



Қазақстан қор биржасы
Казахстанская фондовая биржа
Kazakhstan Stock Exchange

Типтік презентация

2022 жылдың 01 қазанына



"Қазақстан қор биржасы" АҚ

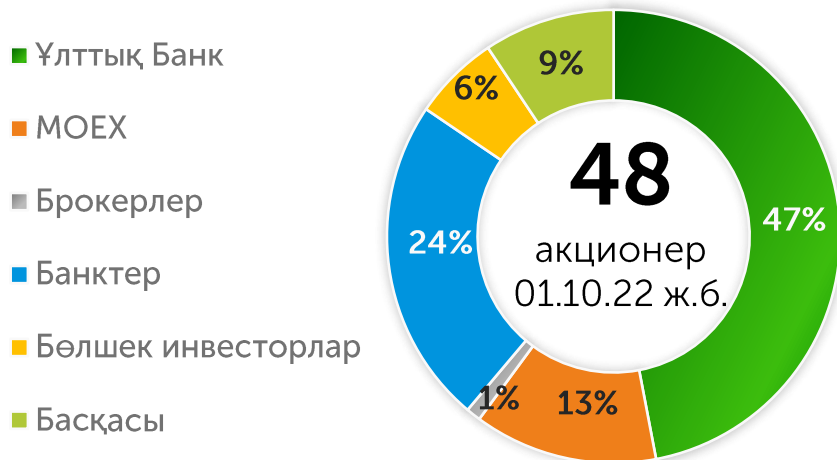
47,0% - ҚРҰБ

13,1% – МОЕХ

38,8% - қаржылық ұйымдар

KASE Қазақстанның ұлттық валютасы – теңге енгізілгеннен кейін екі күннен соң 1993 жылдың 17 қарашасында «Қазақ банкаралық валюта биржасы» атауымен құрылған

KASE – акционерлік қоғам ұйымдастырушылық-құқықтық нысанында қызмет ететін, коммерциялық ұйым

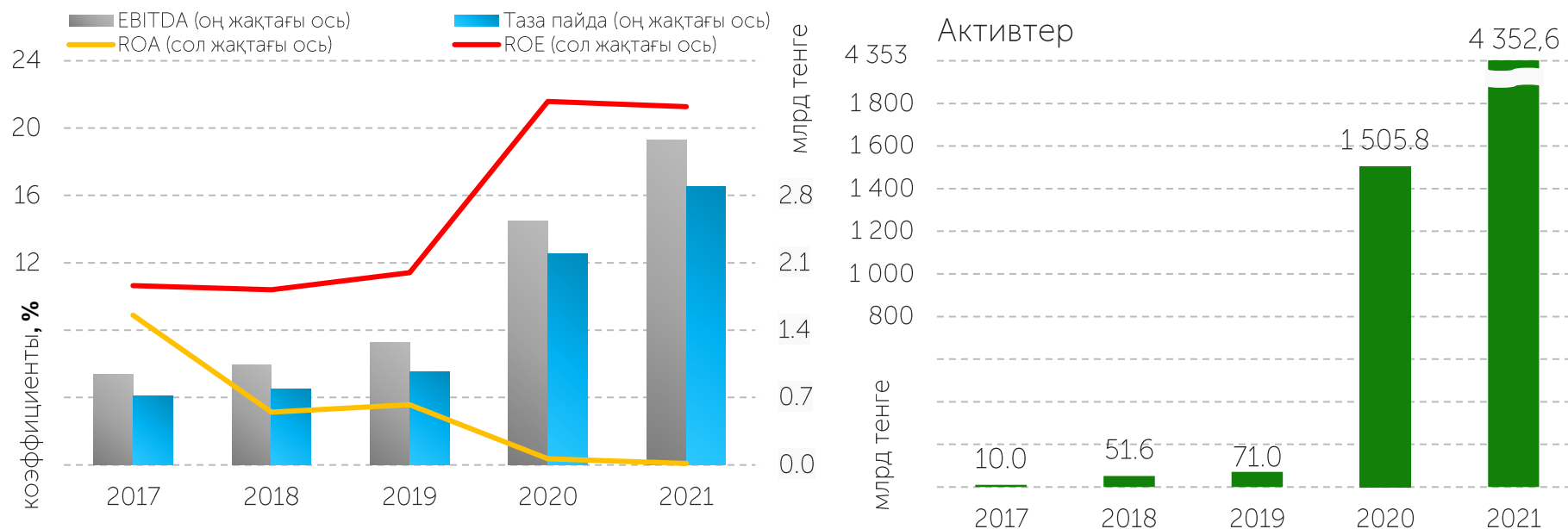


2022 жылдың 01 шілдесіне жағдай бойынша:

меншікті капитал	23 246,7 млн KZT
төленген жарғылық капитал	4 065,6 млн KZT
жарияланған акциялардың саны	5 000 000
орналастырылған акциялардың саны	1 075 231
акцияның теңгерімдік құны	21 620,2 KZT

KASE кірістілігінің көрсеткіштері

	Активтер, млн KZT	Таза пайда, млн KZT	Активтердің кірістілігі, %	Капиталдың кірістілігі, %
2021	4 352 567,9	3 905,1	0,1	22,0
2020	1 505 801,9	2 893,5	0,4	21,3
2019	71 041,1	2 192,7	3,6	21,6
2018	51 583,8	965,3	3,1	11,4
2017	10 009,5	792,8	8,9	10,4



Ескерту: ROA, ROE активтер мен капиталдың орташа жылдық көрсеткіштері негізінде есептелген

42

Қор

32

Валюта

27

Деривативтер

51

нарыққа қатысушылардың барлығы

21

екінші деңгейдегі банктер (22-тен)
ҚР резиденттері

22

брокерлік компаниялар (22-ден)
ҚР резиденттері

46

жергілікті қатысушылар

3

шетелдік қатысушылар
(*"УНИВЕР Капитал" ЖШҚ, "Фридом Финанс" ИК ЖШҚ,
"Райффайзенбанк" АҚ*)

2

ХҚҰ (*Мемлекетаралық банк,
Еуразиялық даму банк*)

12

тікелей рұқсаттама қызметін көрсететін,
қатысушылар (DMA)

KASE жаңа мүшелері:

2022

- "Standard инвестициялық компаниясы" АҚ / қор
- "Қазақстан Халық Банкінің" еншілес ұйымы "Halyk Finance" АҚ / валюта
- "ЕвроЦентрАстана" АҚ / қор мен деривативтер
- "UD Capital" АҚ / қор мен деривативтер
- "NGDEM Finance" АҚ / деривативтер

2021

- "Райффайзенбанк" АҚ / валюта
- "First Heartland Securities" АҚ / деривативтер
- "Tengri Partners Investment Banking» АҚ / валюта
- "АЛЬФА-БАНК" АҚ / валюта


2020

- "ForteFinace" АҚ / қор және деривативтер
- "Заман-Банк" Ислам банкі" АҚ / валюта

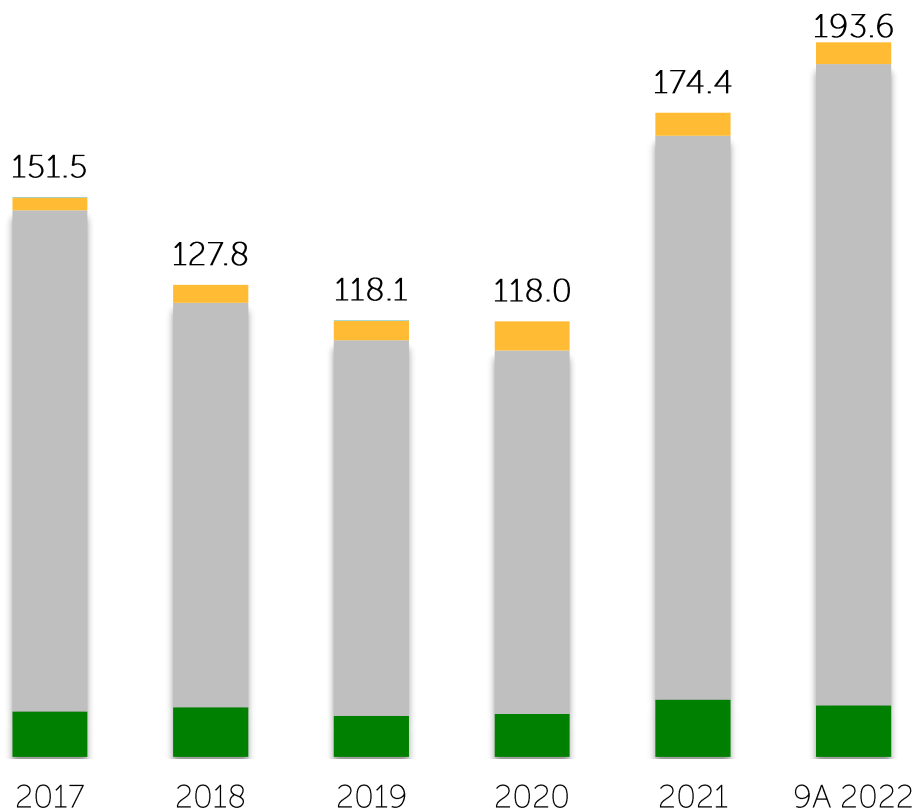
Биржалық нарықтың 2022 жылдың тоғыз айындағы көрсеткіштері

Биржалық нарықтың секторлары	Көлемі, млрд KZT	Көлемі млн USD	Мәмілелердің орташа күндік саны	Мәмілелердің орташа күндік көлемі, млн KZT	Бір мәміленің орташа көлемі, млн KZT
Бағалы қағаздар нарығы	5 899,3	12 852,7	1 612	32 413,8	20,1
Акциялар	83,9	182,4	1 362	461,0	0,3
KASE Global	20,4	45,8	107	112,1	1,1
Корпоративтік борыштық БҚ	1 176,0	2 573,3	69	6 461,5	94,2
Қазақстандық МБҚ	4 523,1	9 840,0	14	24 852,2	1 824,6
ХҚҰ облигациялары	73,2	161,4	2	402,2	266,2
Инвестициялық қорлардың БҚ	6,6	14,6	56	36,3	0,6
Туынды бағалы қағаздар	16,1	35,2	3	88,5	31,3
Шетел валюталарының нарығы	13 937,3	30 208,7	333	76 578,5	229,8
Ақша нарығы	173 742,6	382 105,0	919	954 629,4	1 039,2
Репо операциялары	152 920,7	336 435,6	898	840 223,8	936,1
Валюталық своп операциялары	20 821,8	45 669,4	21	114 405,6	5 440,8
Деривативтер нарығы	–	–	–	–	–
БАРЛЫҒЫ	193 579,2	425 166,4	2 863	1 063 621,7	371,4

Нарықтың көлемі мен құрылымы




Сауда-саттық көлемінің секторлар бойынша динамикасы, трлн KZT



Акциялар

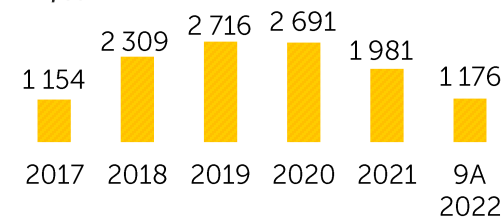
млрд KZT



2021	+80%
2020	+17%
2019	-62%
2018	x2
2017	+7,7%

Корпоративтік облигациялар

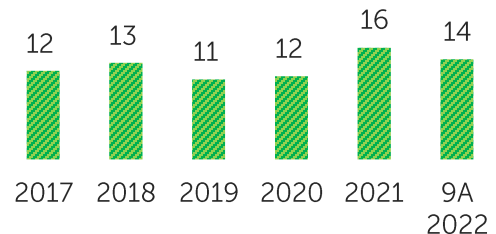
млрд KZT



2021	-26%
2020	-1%
2019	+18%
2018	x2
2017	+127%

Шетелдік валютталар нарығы

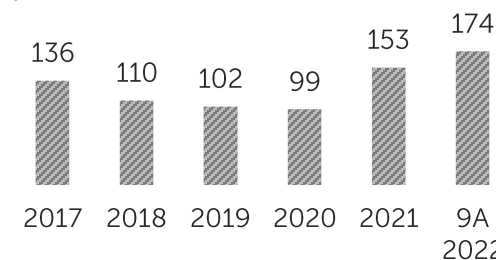
трлн KZT



2021	+34%
2020	+4%
2019	-17%
2018	+9%
2017	+18%

Ақша нарығы

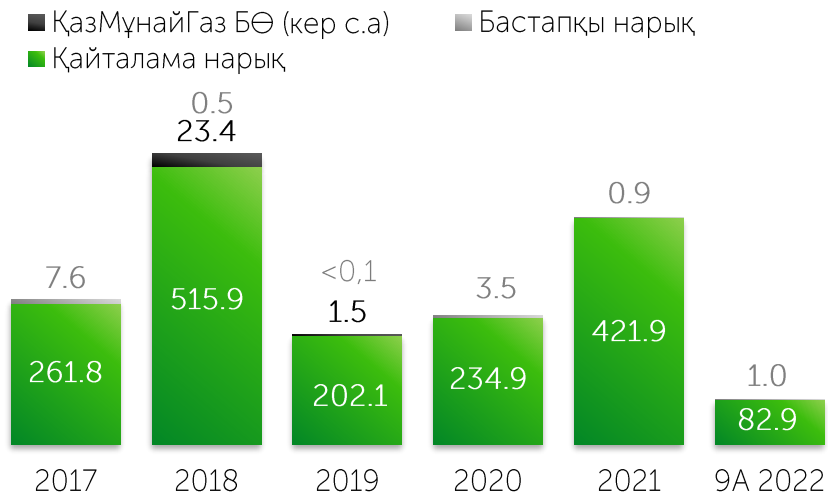
трлн KZT



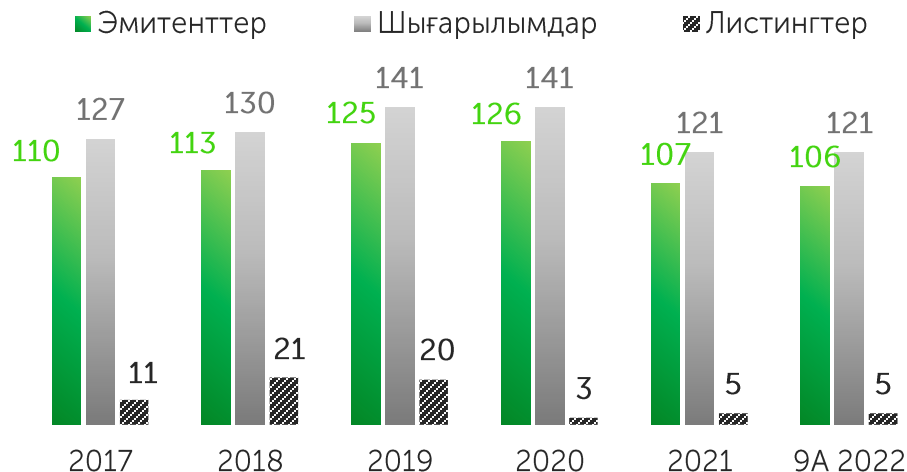
2021	+55%
2020	+3%
2019	-7%
2018	-19%
2017	+64%

Акциялар нарығы

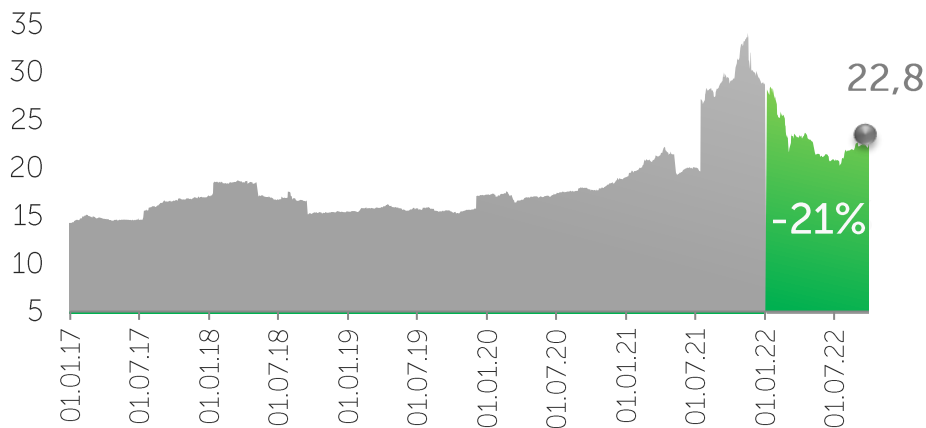
Мәміле көлемі, млрд KZT



Жаңа листингтер



Акциялар нарығының капитализациясы, трлн KZT



2022 жылдың 9А негізгі көрсеткіштер



+13,4%
2021 жылдың 9А салыстырғанда



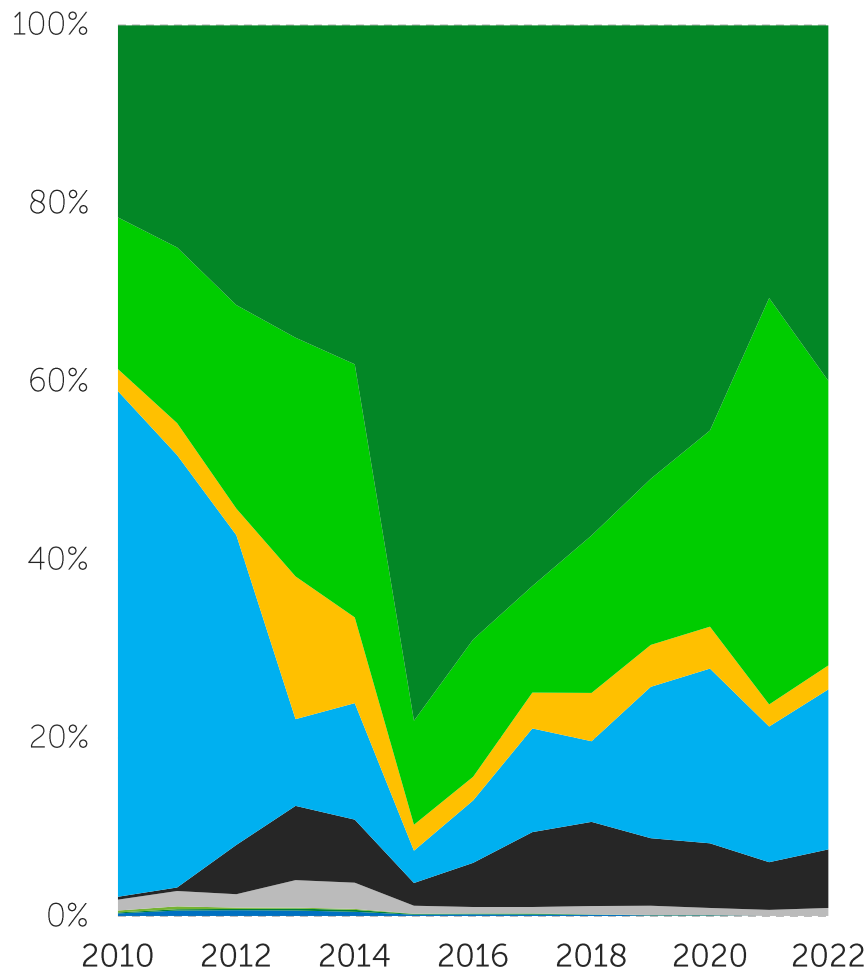
-55,3%
2021 жылдың 9А салыстырғанда



-18,0%
2021 жылдың 9А салыстырғанда

Акциялар тізімдерінің салалық құрылымы

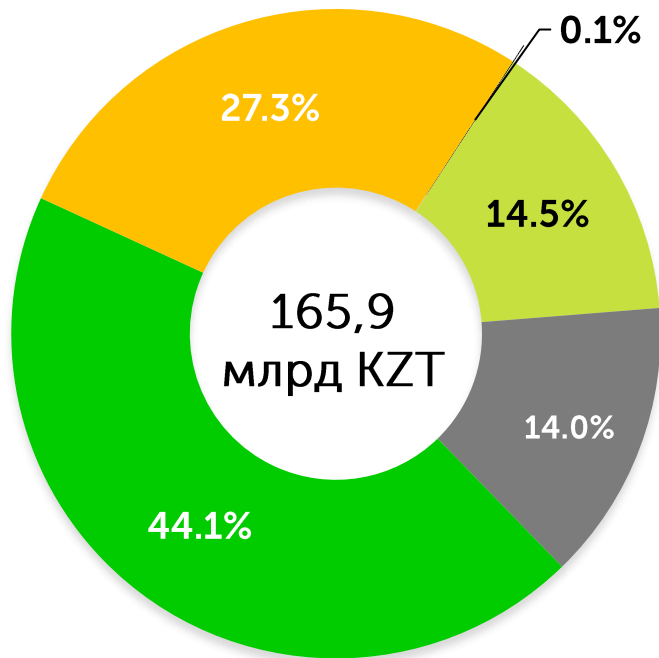
Капитализациядағы үлесі, %



Энергетика	40,5
Қаржылар	33,7
Телекоммуникациялық қызметтер көрсету	2,7
Материалдар	16,2
Өндіріс	6,0
Жаппай сұранысқа ие тауарлар	0,9
Коммуналдық қызметтер көрсету	<0,1
Ақпараттық технологиялар	–
Денсаулық сақтау	–
Негізгі емес тұтынушылық тауарлар	–

Акциялар: инвесторлық база

Қайталама нарықтағы инвесторлардың негізгі санаттарының 2022 жылдың 9А үлестері*

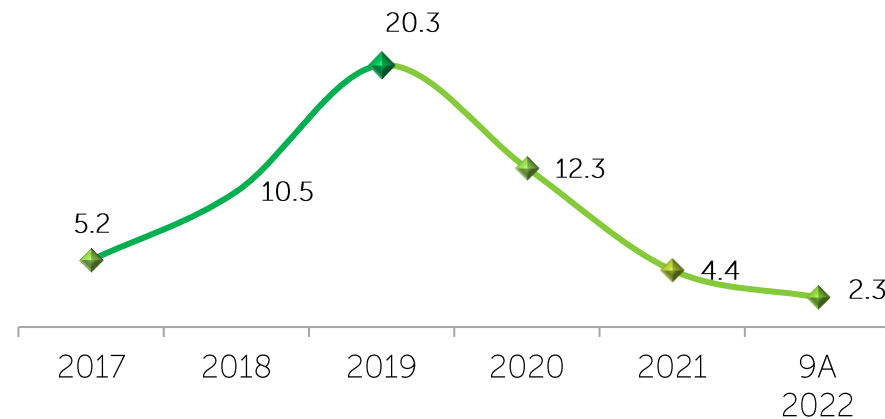


- ЕДБ
- Брокерлер
- Өзге институционалдық инвесторлар
- Жеке тұлғалар
- Басқа да заңды тұлғалар

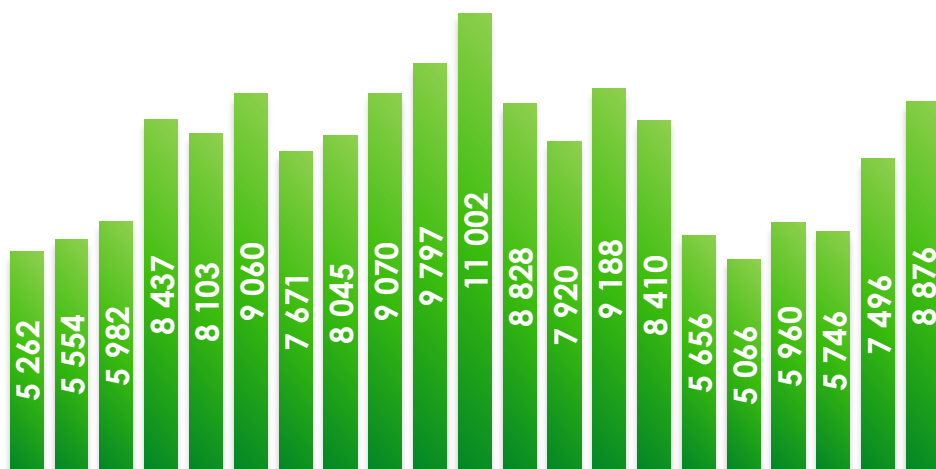
* қайталама нарықтағы акциялардың сауда-саттықтарының жалпы брутто-айналымынан

Дереккөз: KASE

Резидент еместердің брутто-айналымындағы үлесі, %



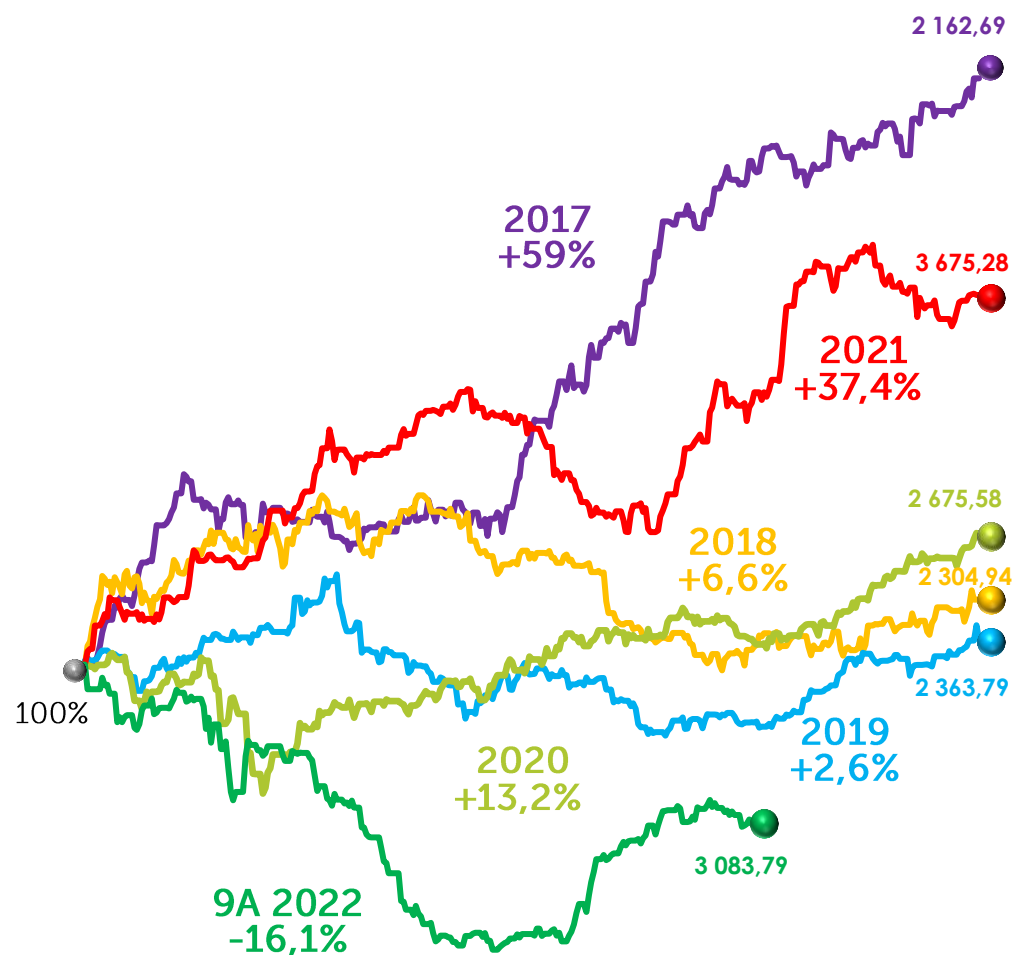
Акциялар нарығындағы бөлшек инвесторлардың белсенді шоттарының динамикасы



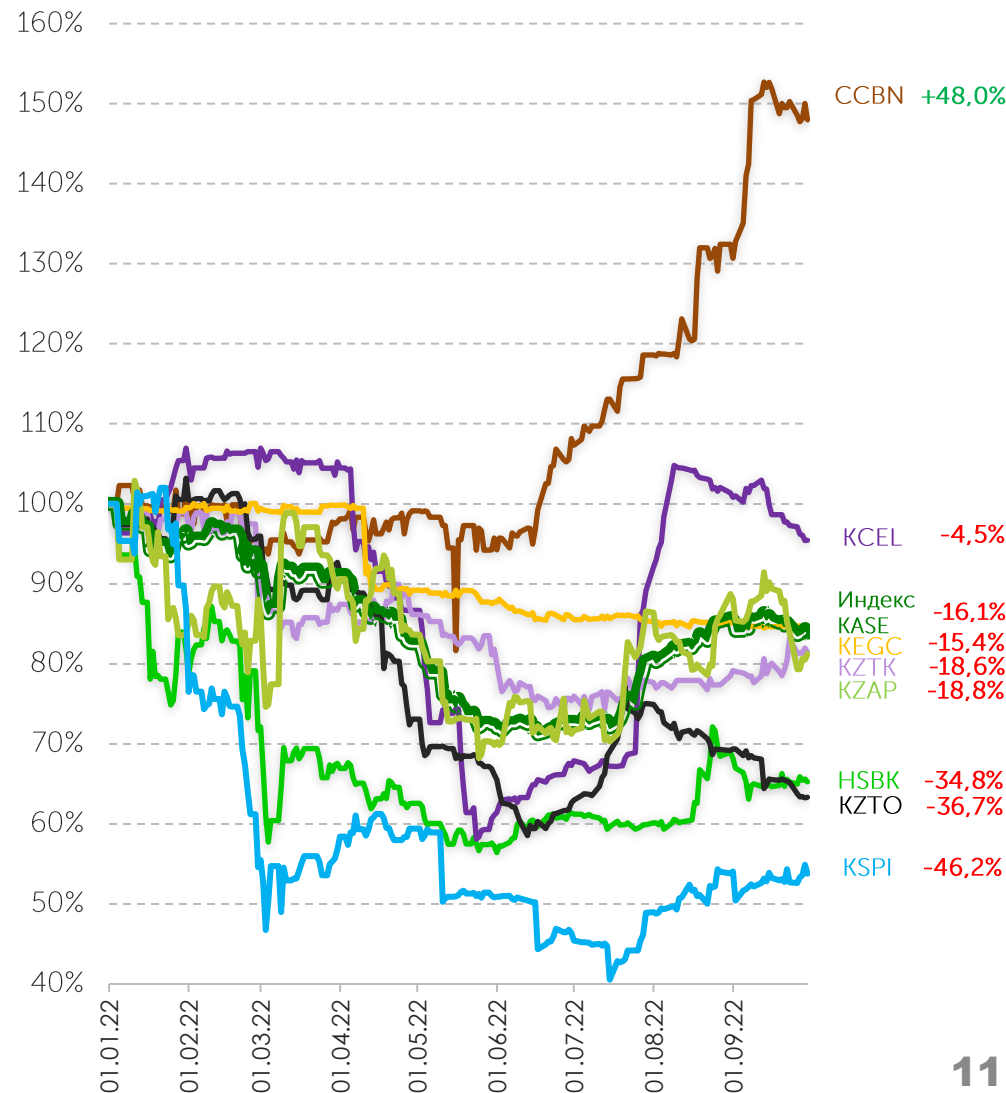
қаң. 2021 ақп. 2021 нау. 2021 сәу. 2021 мам. 2021 мау. 2021 шіл. 2021 там. 2021 қыр. 2021 қаз. 2021 қар. 2021 жел. 2021 қаң. 2022 ақп. 2022 нау. 2022 сәу. 2022 мам. 2022 мау. 2022 шіл. 2022 там. 2022 қыр. 2022

KASE Индексінің динамикасы

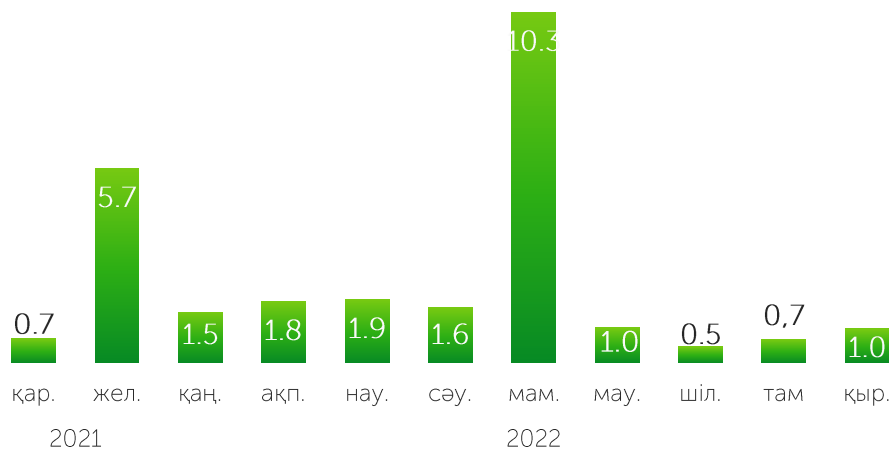
KASE Индексі 2017 – 9А 2022



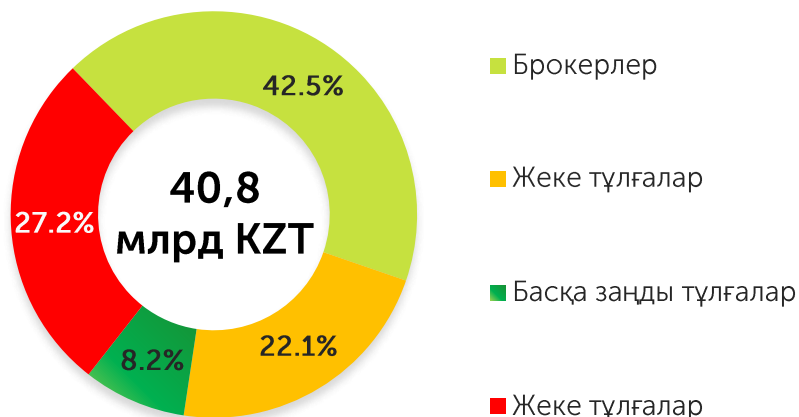
KASE Индексінің құраушылардың динамикасы



Мәміле көлемі, млрд KZT

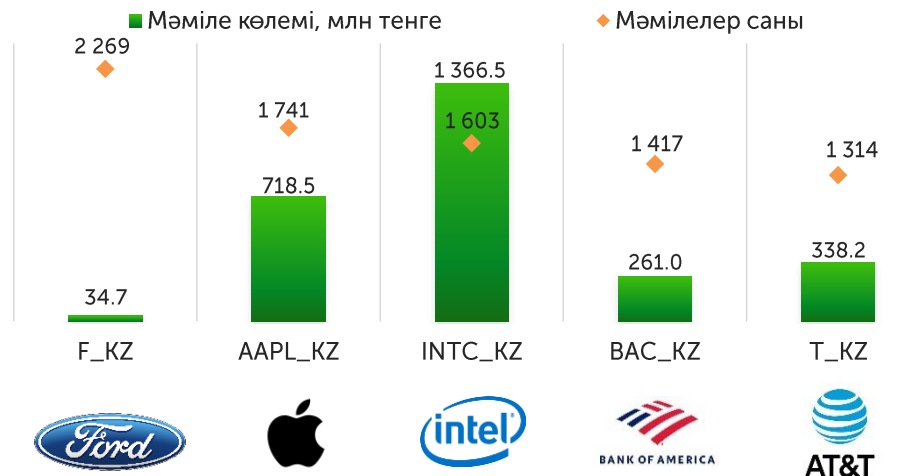


Инвесторлардың негізгі санаттары бойынша 2022 жылдың 9А үлесі*

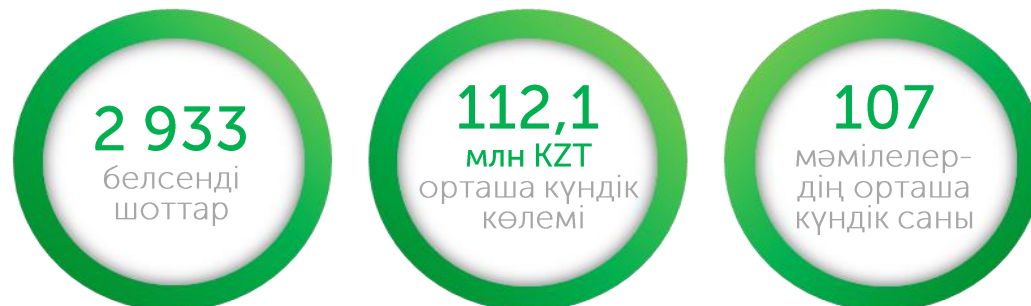


Дереккөз: KASE

2022 жылдың 9А қорытындысы бойынша KASE Global секторының ең танымал акцияларының 5 -тігі

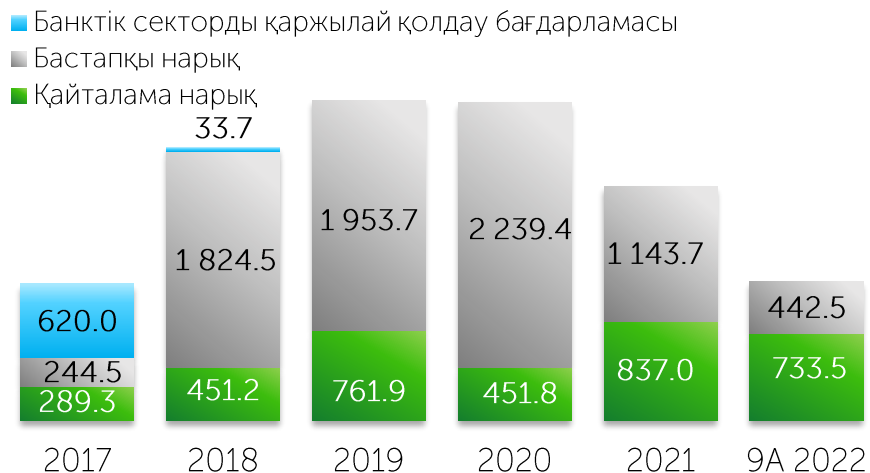


2022 жылдың 9А негізгі көрсеткіштер

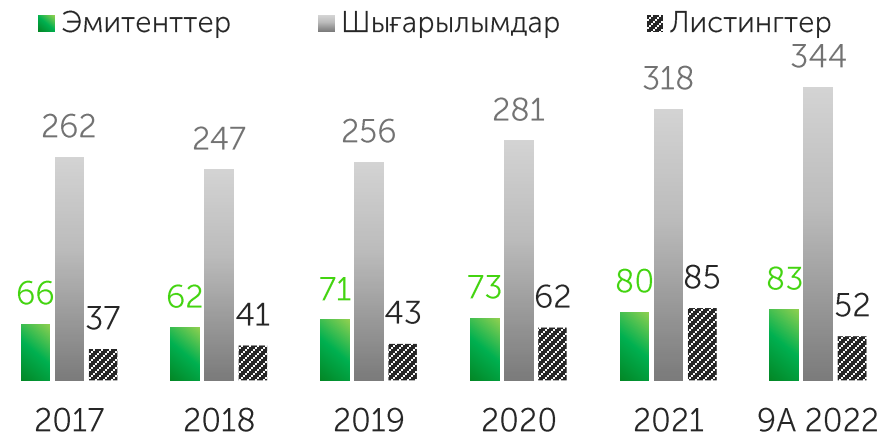


Корпоративтік облигациялар

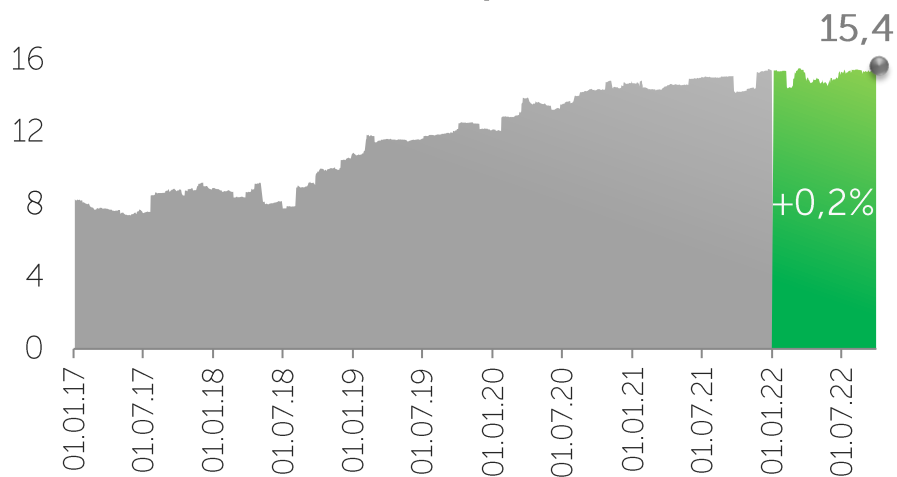
Мәміле көлемі, млрд KZT



Жаңа листингілертер



Айналымдағы корпоративтік борыштың көлемі, трлн KZT



2022 жылдың 9А негізгі көрсеткіштер



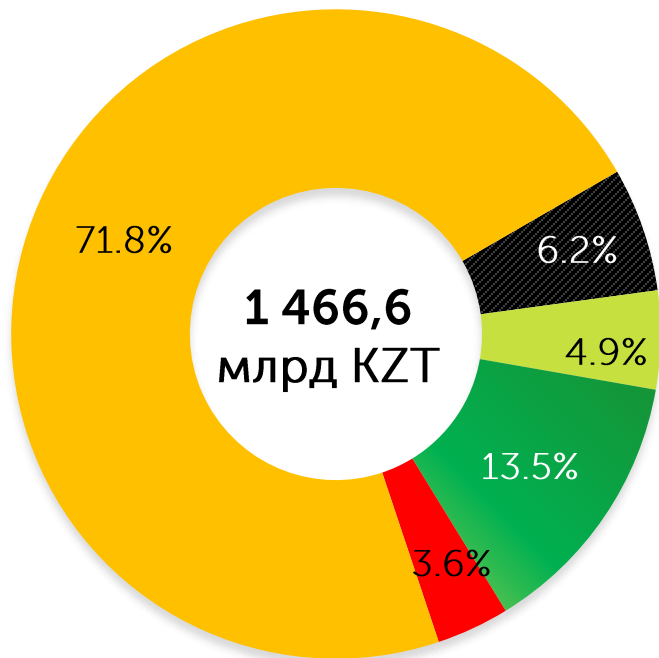
Облигациялар тізімдерінің салалық құрылымы



Классификатор ретінде "Global Industry Classification Standard (GICS)®" қолданылған
 Дереккөз: KASE

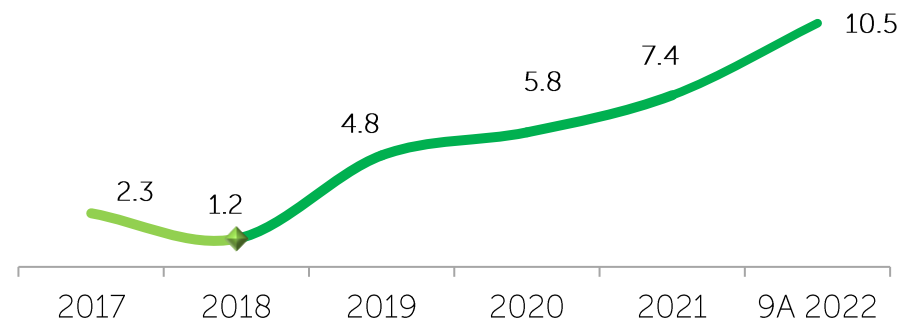
Корпоративтік облигациялар: инвесторлық база

Қайталама нарықтағы инвесторлардың негізгі санаттарының 2022 жылдың 9А үлестері*

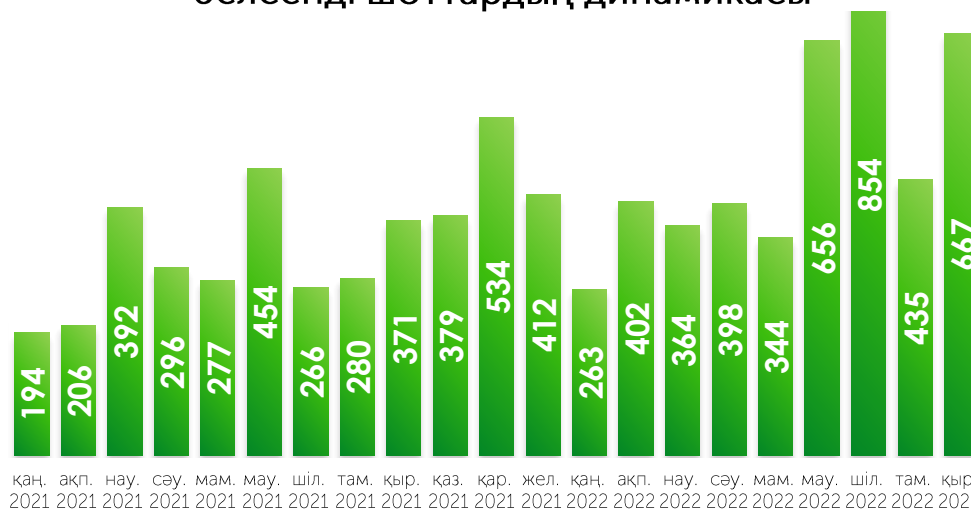


- ЕДБ
- Брокерлер
- Басқа институционалдық инвесторлар
- Жеке тұлғалар
- Басқа заңды тұлғалар

Брутто-айналымдағы резидент еместердің үлесі, %



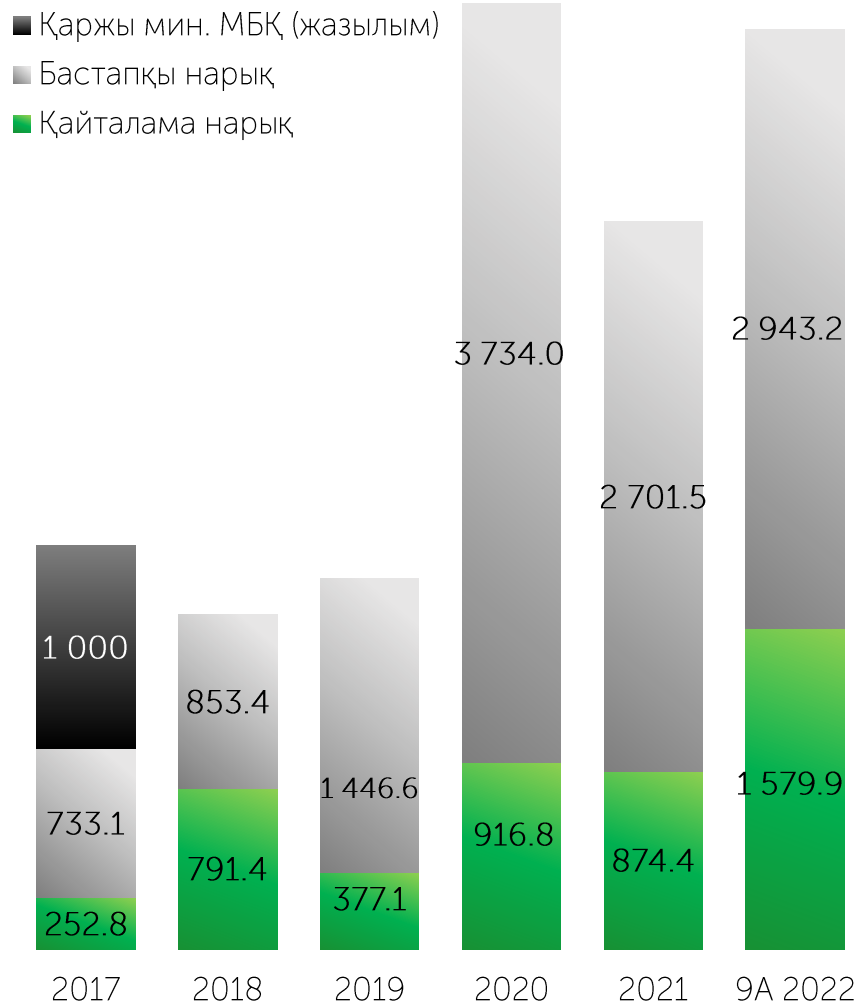
Корпоративтік облигациялар нарығындағы белсенді шоттардың динамикасы



* Қайталама нарығындағы корпоративтік облигациялар саудасаттықтарының жалпы брутто-айналымынан

Мемлекеттік облигациялар

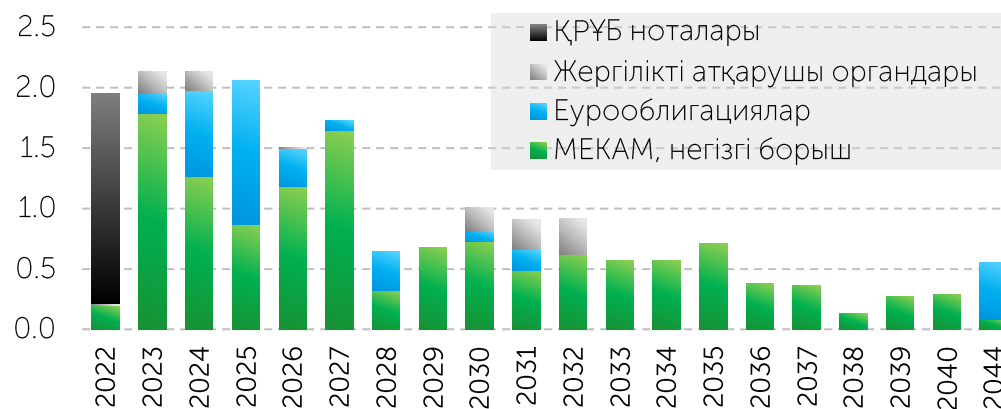
Сауда-саттық көлемінің динамикасы, млрд KZT



Биржада саудаланатын, мемлекеттік борыштың сомасы (номиналы бойынша), трлн KZT



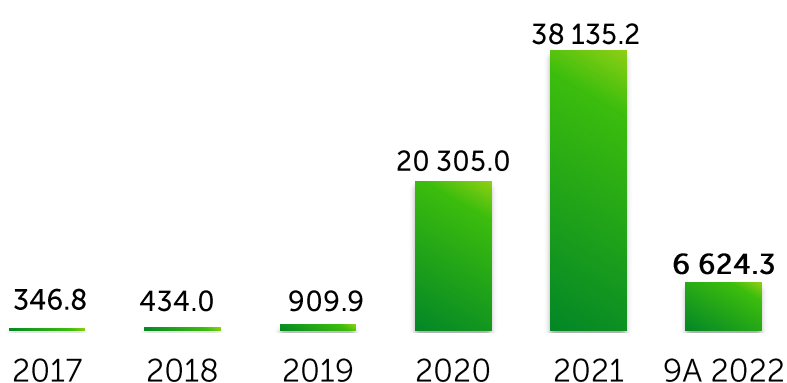
Мемлекеттік борыш бойынша төлемдер динамикасы, трлн KZT



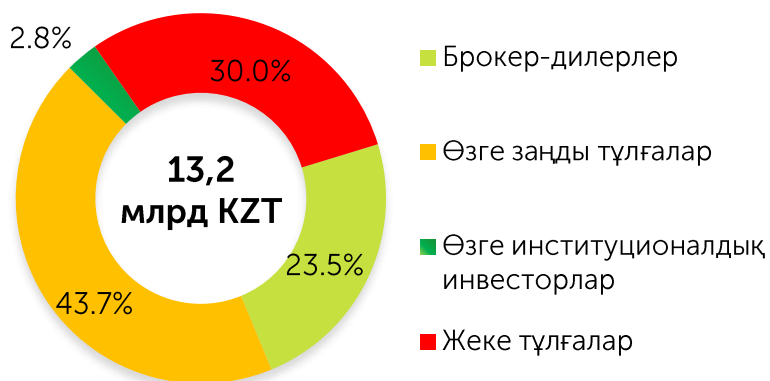
Инвестициялық қорлардың бағалы қағаздары

Қаржы құралдары бойынша 2022 жылдың 9А бойынша сауда-саттықтардың көлемі, млн KZT

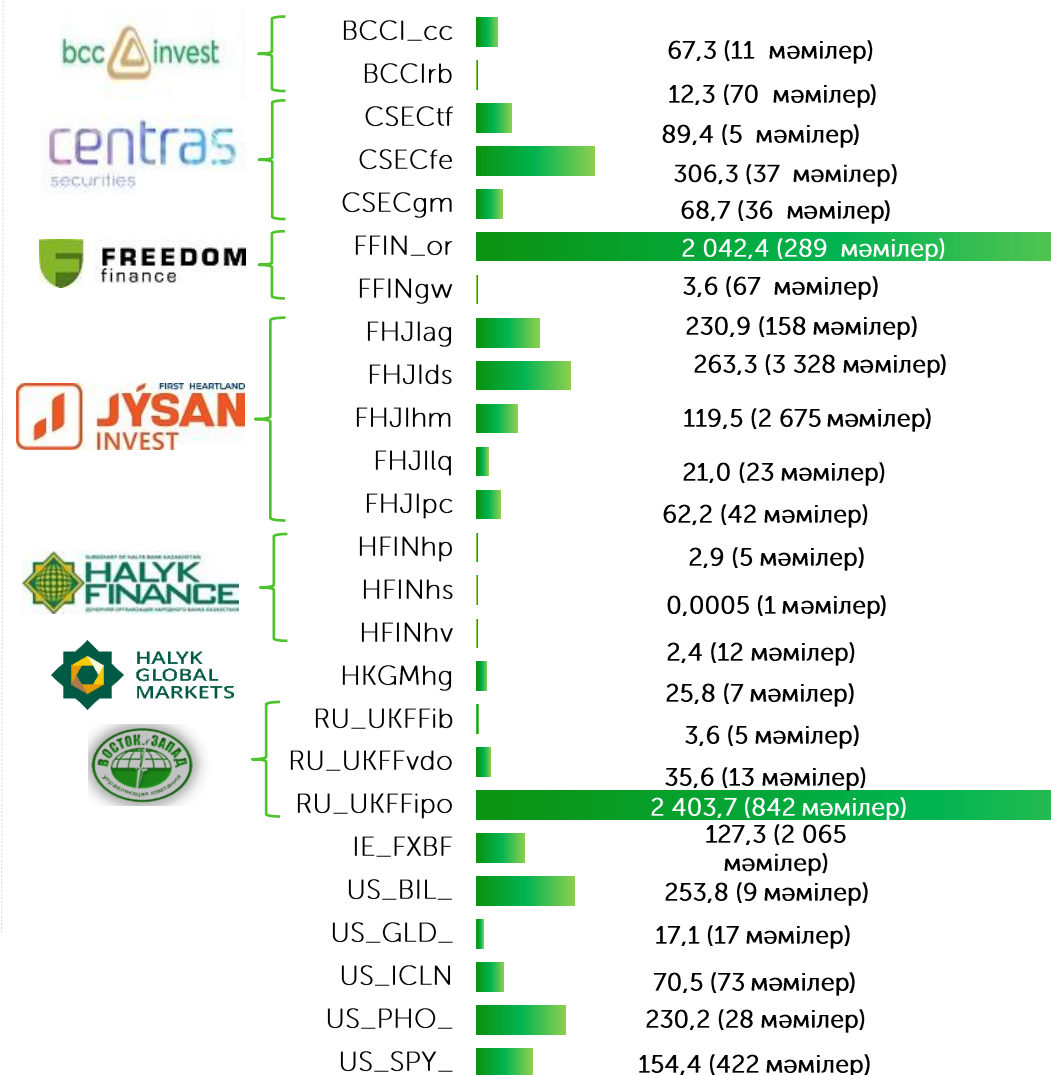
Мәмілелер көлемі, млн KZT



Инвесторлардың негізгі санаттары бойынша 2022 жылдың 9А үлесі*

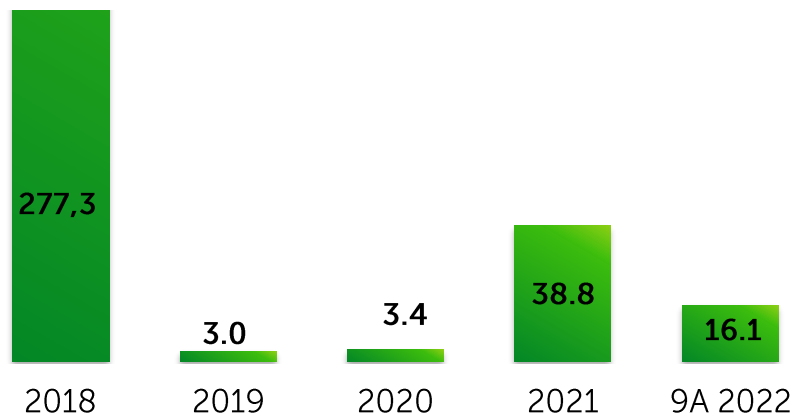


* инвестициялық қорлардың бағалы қағаздары сауда-саттықтарының жалпы брутто-айналымынан



Туынды қаржы құралдары

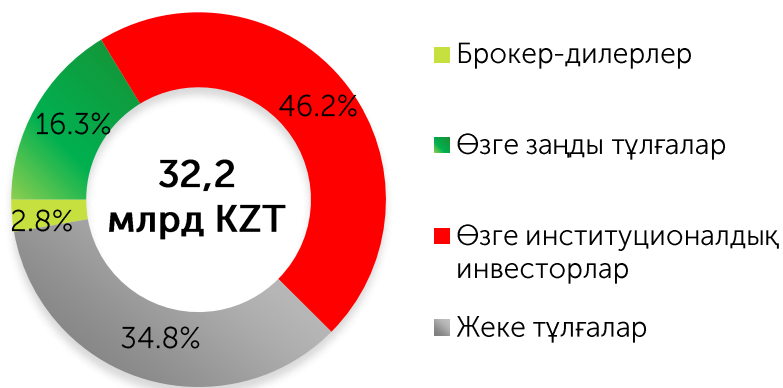
Мәмілелер көлемі, млн KZT



Қаржы құралдары бойынша 2022 жылдың 9А бойынша сауда-саттықтардың көлемі, млн KZT



Инвесторлардың негізгі санаттары бойынша 2022 жылдың 9А үлесі*



* инвестициялық қорлардың бағалы қағаздары сауда-саттықтарының жалпы брутто-айналымынан

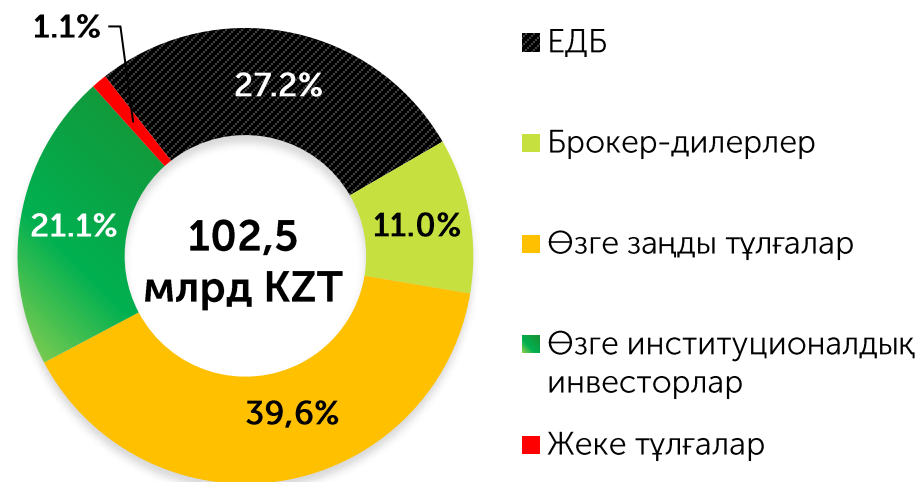
Сауда-саттық көлемдері, млрд KZT



2022 жылдың 01 қазанына KASE ресми тізімінде 39 шығарылым облигациялары 4 ұйымда орналастырылған:

- Еуразиялық даму банкінің 17 шығарылымы
- Еуропалық қайта құру және даму банкінің 11 шығарылымы
- Халықаралық қаржы корпорациясының 2 шығарылымы
- Азия даму банкінің 9 шығарылымы

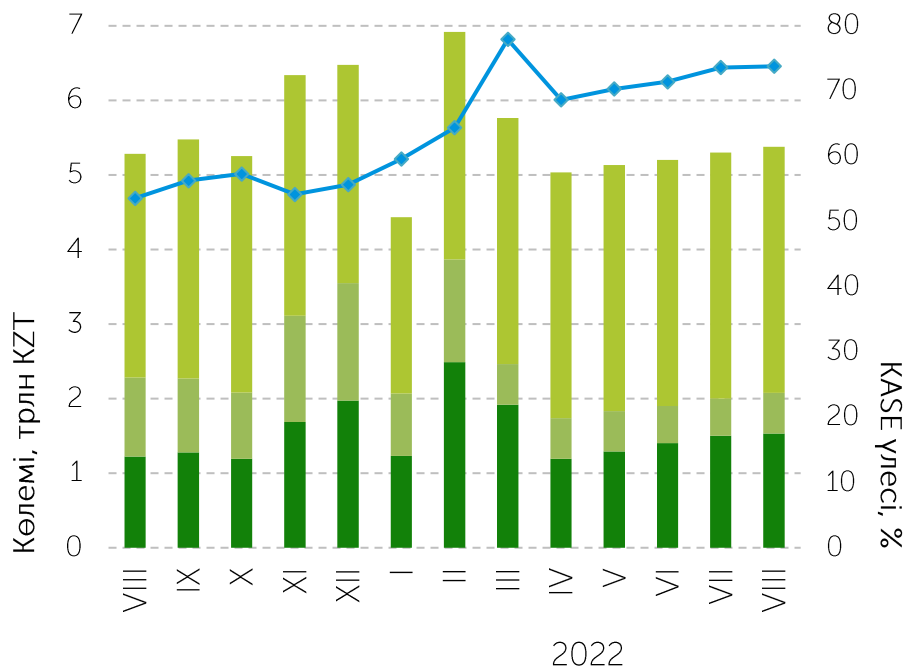
Инвесторлардың негізгі санаттары бойынша 2022 жылдың 9А үлесі*



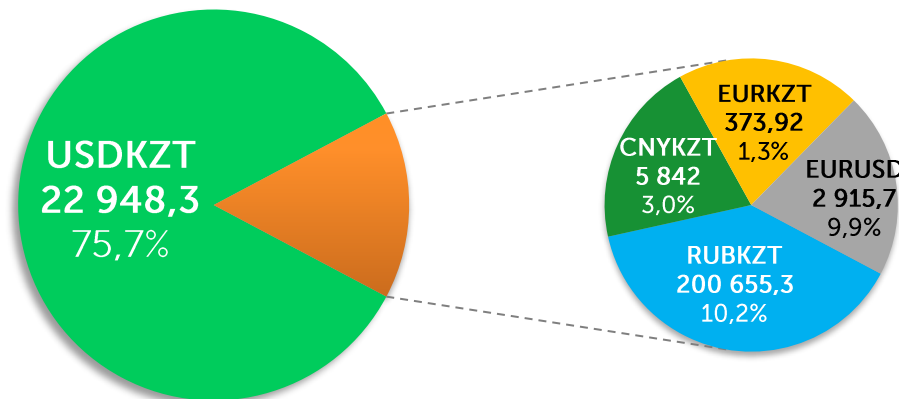
* ХҚҰ облигациялары сауда-саттығының жалпы брутто-айналымынан

Биржалық және биржадан тыс валюталық операцияларының өзара қатынасы

- ҚР резидент-банктері мен ҚР резидент емес-банктерінің арасындағы биржадан тыс операциялары
- ҚР резидент-банктері арасындағы биржадан тыс операциялары
- KASE спот-нарығындағы операциялар
- ◆ ҚР резидент-банктері арасында сатып алу бойынша валюталық операциялардың жалпы көлеміндегі KASE спот-нарығындағы операциялардың үлесі

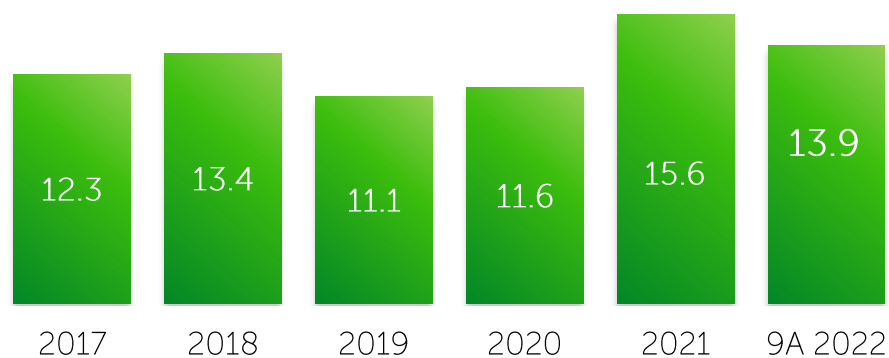


Сауда-саттық көлеміндегі биржалық нарықтың 2022 жылдың 8А құрылымы. Көлемдер валютаның млн бірлігімен көрсетілген



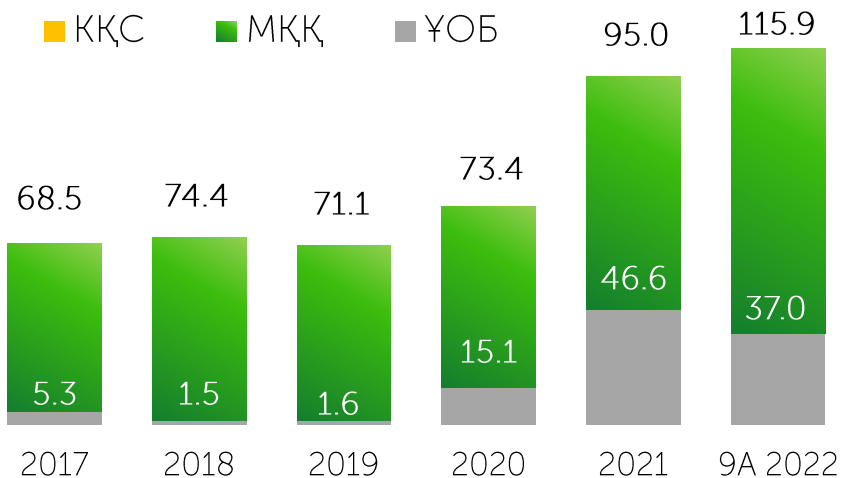
Ескерту: үлестер сауда-саттық көлемінен KZT-мен есептелген

Спот-нарығындағы сауда-саттық көлемі, трлн KZT

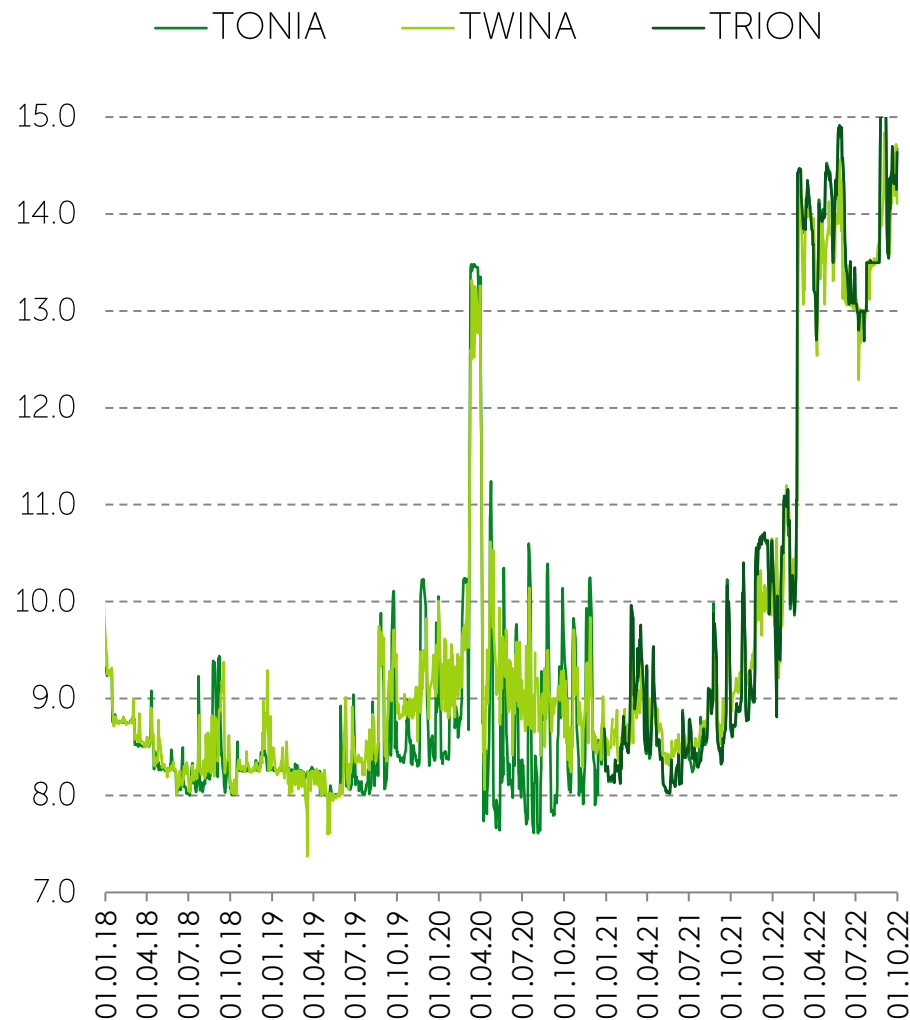


Репо операцияларының нарығы

Сауда-саттық көлемі, трлн KZT



Репо индикаторлары, жылдық %

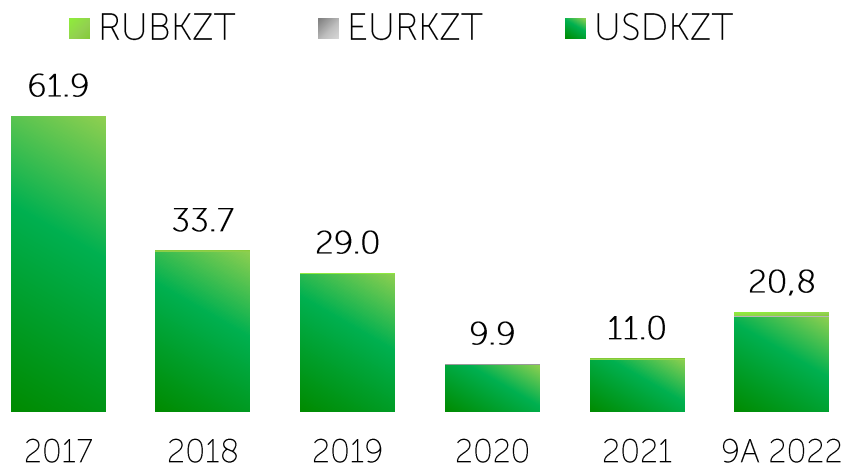


Репо нарығының құралдары, трлн KZT

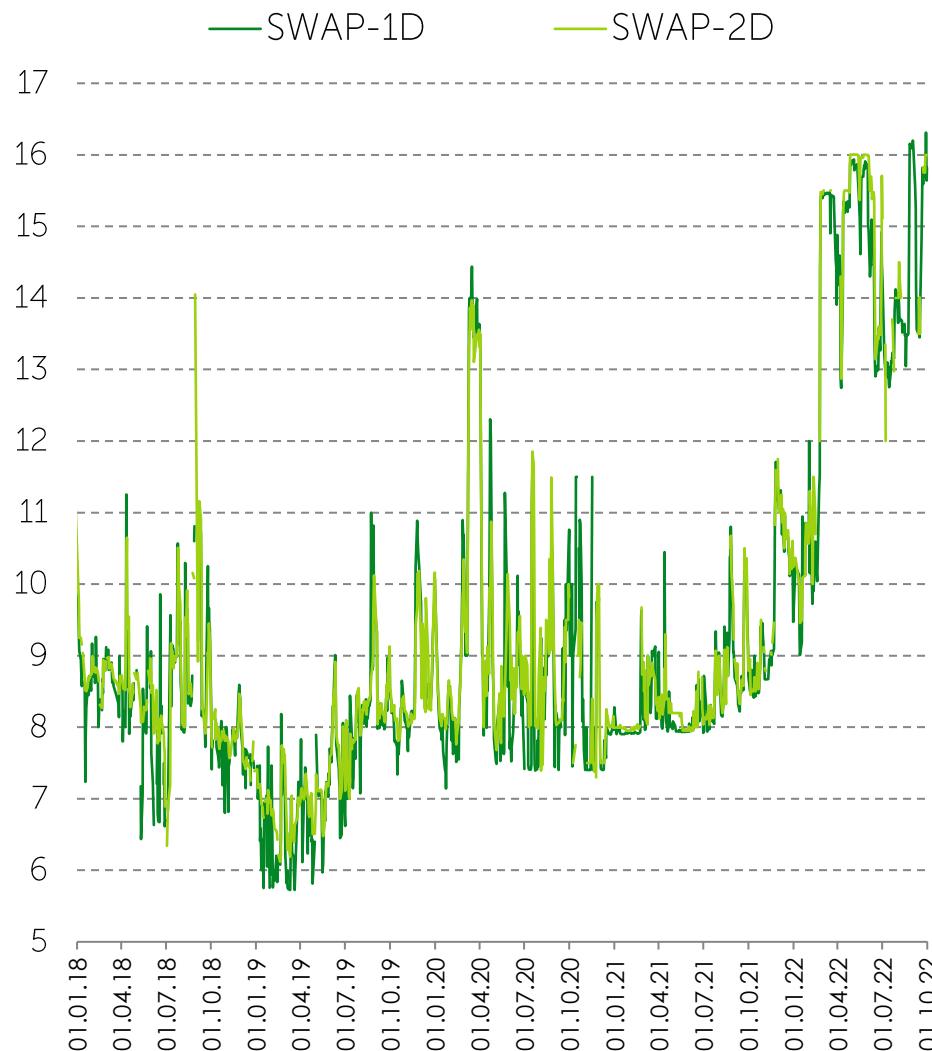


Валюталық своп операциялары

Сауда-саттық көлемі, млрд KZT



Своп-нарығының индикаторлары, жылдық %



Валюталық своп операцияларының қаржы құралдары (2022 жылдың 9А көлемі / үлесі):

- **USDKZT_0_001** (16 002,7 млрд KZT / 76,9 %)
- USDKZT_0_002 (3 758,1 млрд KZT / 18 %)
- USDKZT_0_01W (32,0 млрд KZT / 0,2 %)
- USDKZT_0_01M (194,2 млрд KZT / 0,9 %)
- RUBKZT_0_001 (147,2 млрд KZT / 0,7 %)
- RUBKZT_0_002 (517,9 млрд KZT / 2,5 %)
- RUBKZT_1_001 (11,2 млрд KZT / 0,1 %)
- EURKZT_0_001 (127,8 млрд KZT / 0,6 %)
- EURKZT_1_001 (30,8 млрд KZT / 0,1 %)

Назарларыңызға рақмет!

 Kazakhstan Stock Exchange

 Kazakhstan.stock.exchange

 Қазақстан қор биржасы KASE

 kase.kz

 KASEInfobot

Қазақстан Республикасы, 050040

Алматы қ., Байзақов көш., 280

"Almaty Towers" Көпфункционалы кешенінің

Солтүстік мұнарасы, 8-ші қабат

Тел.: +7 (727) 237 5300

e-mail: info@kase.kz

www.kase.kz