



# 2023 ЖЫЛҒЫ І ТОҚСАНДАҒЫ ҚЫЗМЕТ НӘТИЖЕЛЕРІНЕ ШОЛУ



11 сәуір 2023 года  
Алматы қ.

**Нәтижелерге қысқаша шолу**

**KASE негізгі жобалары және іс-шаралар**

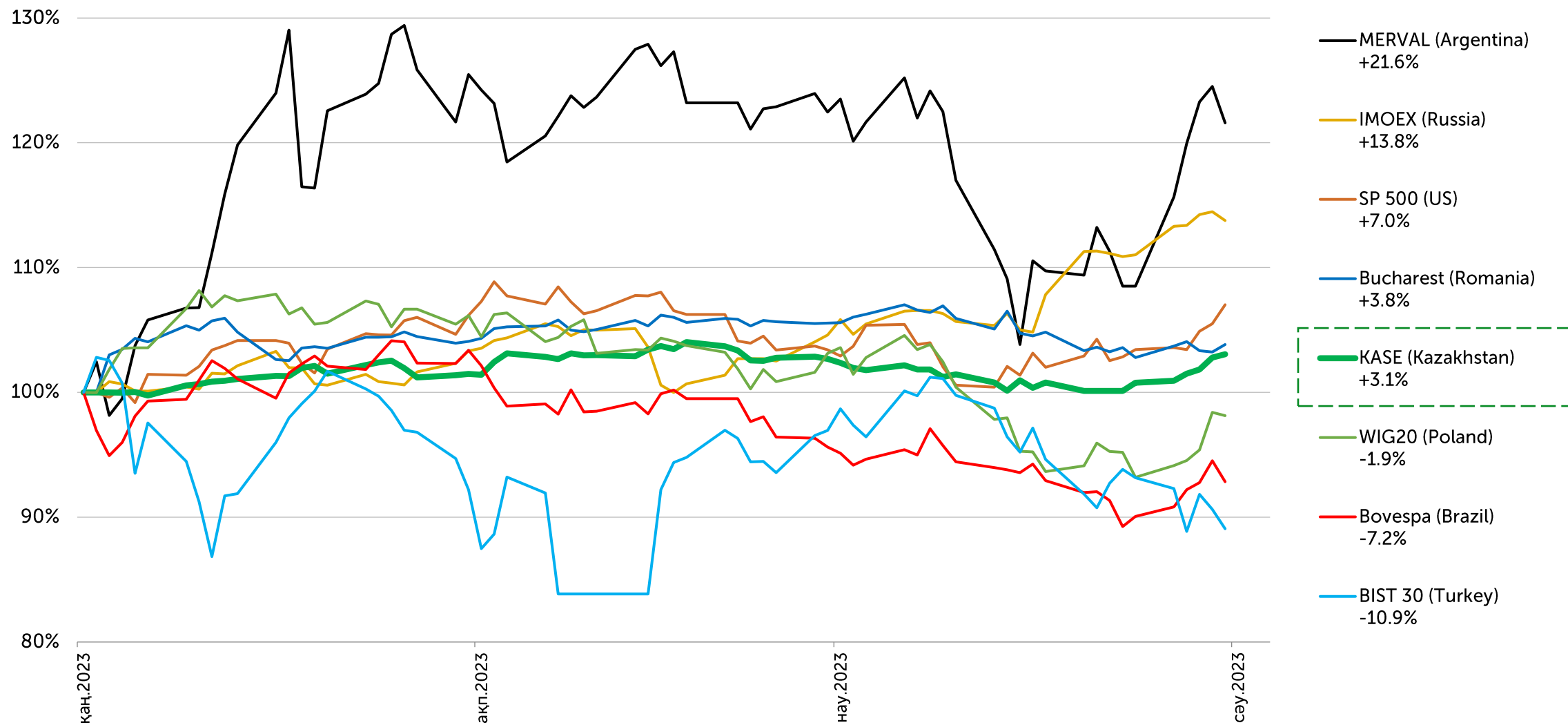


# КASE индексі және әлемдік қор индекстері

## КASE индексі 2023 жылы 3,1 - ге өсті %



деректер 2023 жылғы 01 қаңтардан 31 наурызға

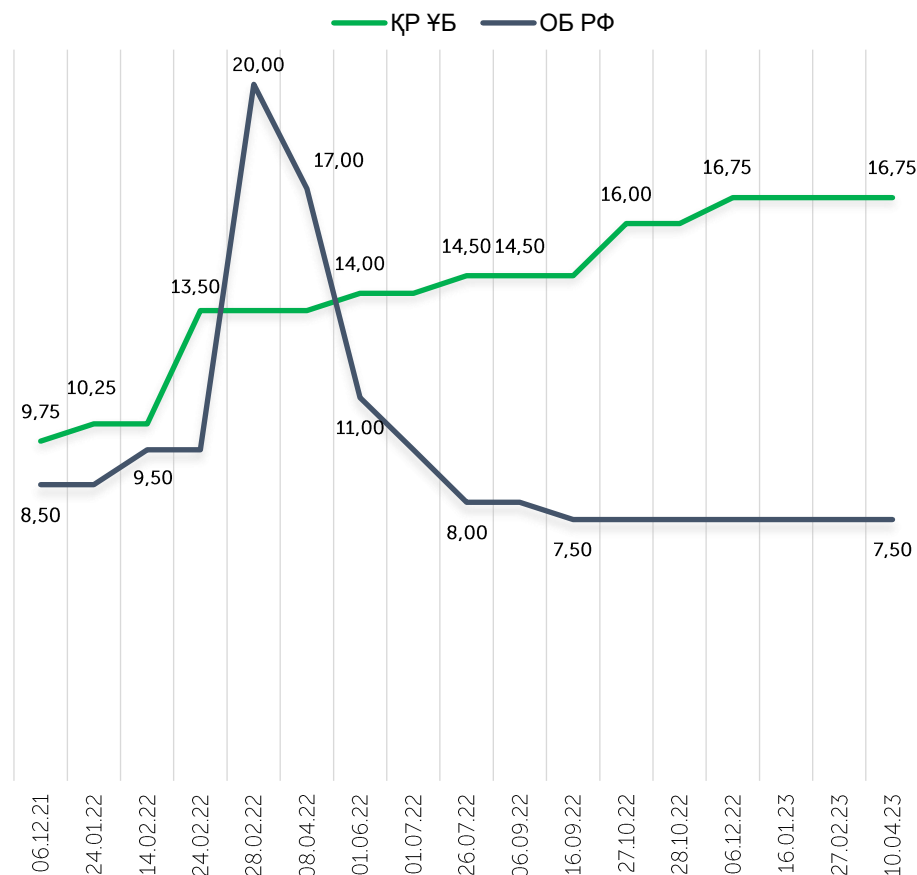




# Базалық мөлшерлеме мен ТБИ өзгеру динамикасы



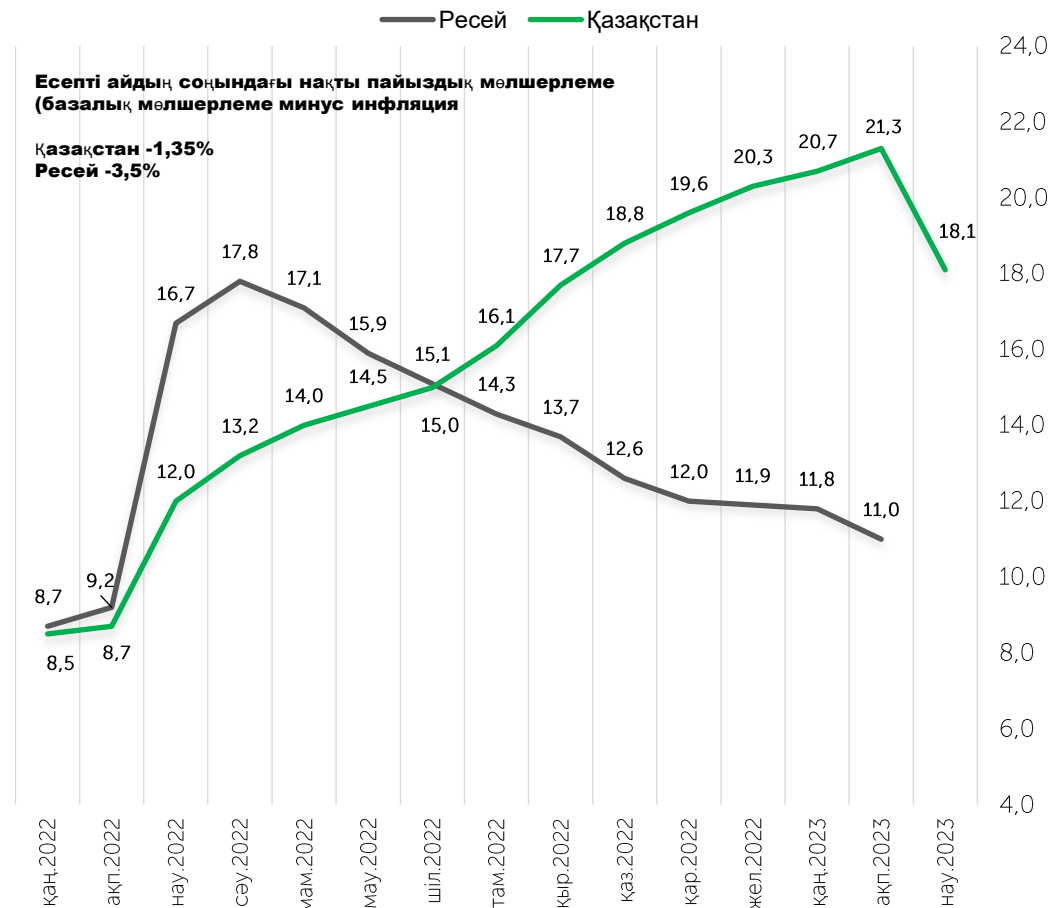
Қазақстандағы базалық мөлшерлеменің өзгеру динамикасы (РФ Орталық Банкінің базалық мөлшерлемесі қосымша көрсетілген ҚР базалық мөлшерлемесінің өзгеру сәті), жылдық % - бен



Әлемнің басқа елдерінің пайыздық мөлшерлемелері және инфляция деңгейі

Ел	Пайыздық мөлшерлеме (%)	CPI
USA (FED)	5,00%	6,0%
EU (ECB)	3,50%	6,9%
UK (BOE)	4,25%	10,4%
AU (RBA)	3,60%	7,8%
JP (BOJ)	-0,10%	3,3%
IN (RBI)	6,50%	6,4%
CN (PBOC)	3,65%	1,0%
BR (BCB)	13,75%	5,6%
RU (CBR)	7,50%	11,0%

Қазақстандағы жылдық инфляцияның өзгеру динамикасы (Ресей Федерациясындағы жылдық инфляция қосымша көрсетілген), %



Есепті айдың соңындағы нақты пайыздық мөлшерлеме (базалық мөлшерлеме минус инфляция)

Қазақстан -1,35%  
Ресей -3,5%

- **АҚШ ФРЖ** 2023 ақпан және наурыз айларында ставканы 25 б.п. - дан 5,0-ге дейін көтерді%;
- **ЕОБ** ставканы 2023 жылдың ақпан және наурыз айларында 50 ПМУ-дан 3,5-ке дейін көтерді%;
- **Қытайдың Орталық Банкі мен Ресей Федерациясының Орталық банкі** 2023 жылы мөлшерлемені өзгерткен жоқ.

Дереккөз: Bloomberg, ҚРҰБ



# Мұнай құнымен салыстырғанда валюта бағамдарының динамикасы

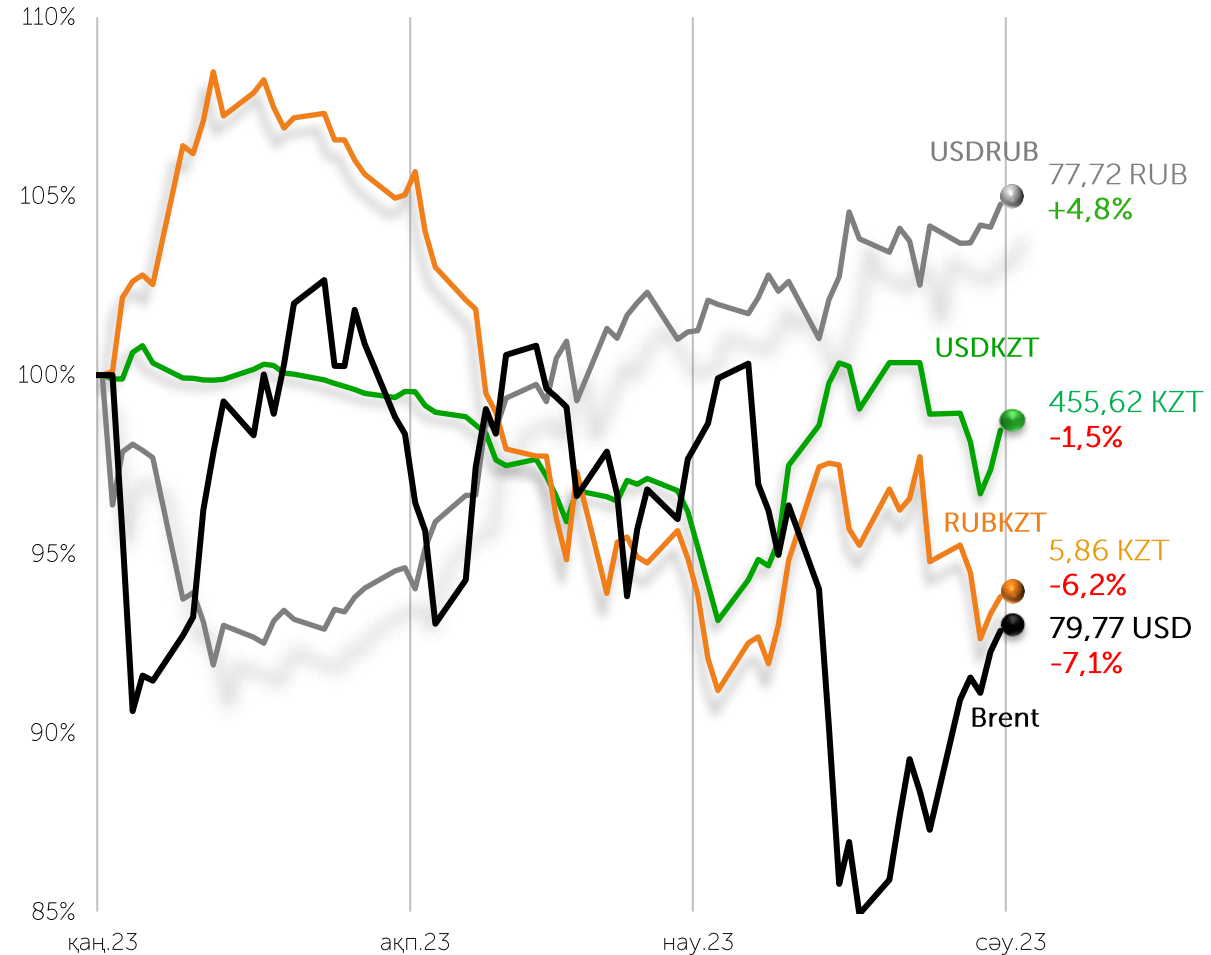
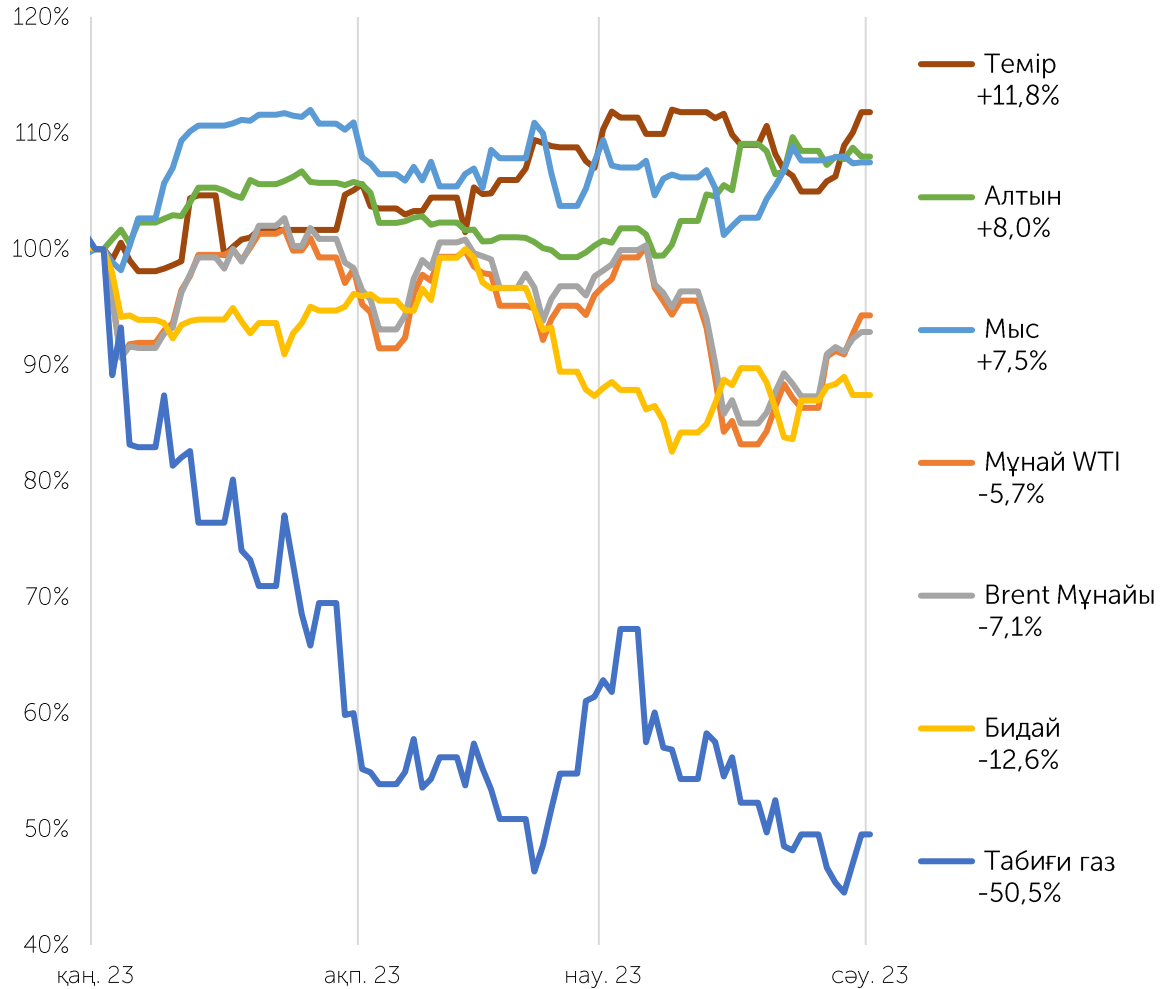


## Базалық активтер құнының өзгеру динамикасы, %

## Мұнай құнының динамикасымен салыстырғанда RUB/KZT, USD/KZT, USD / RUB бағамының өзгеру динамикасы, %

деректер 2023 жылғы 01 қаңтардан 31 наурызға

деректер 2023 жылғы 01 қаңтардан 31 наурызға



# Нарық трендтері

IQ 2022  
IQ 2023 ке

**+18%**

сауда көлемі  
60,4-тен  
71,5 трлн теңге

**x2,2**

сауда көлемі  
акциялар нарығында  
28,4-тен 62,9 млрд  
теңгеге дейін

**x2,6**

нарықтағы сауда көлемі  
корп. облигациялар  
178,2-ден 466,8 млрд  
теңгеге дейін

**+27%**

нарықтағы сауда көлемі  
шетел валюталары  
4,4-тен 5,6 трлн  
теңгеге дейін

2023  
жылдың  
басынан  
бастап

**+3,1%**

KASE Индексі  
3 251,64-тен  
3 351,23 пунктке дейін

**+2%**

акциялар нарығын  
қаржыландыру  
21,2-ден 21,6 трлн  
теңгеге дейін

**+137** мың.

жеке тұлғалар ашқан жаңа  
шоттар  
01.04.23 жылға  
675,9 мың ЦД қосалқы шоттары

**+44** жаңа

құрал ресми тізімде



# Сауда тізімдерінде

1 579 құрал, оның ішінде 937 бағалы қағаз, Т + тізіміндегі 266 бағалы қағаз  
IQ2023 жылы +10 бағалы қағаз, Т +тізімінде+25 бағалы қағаз



2023 жылғы 01 сәуірдегі жағдай бойынша

Қор нарығы			Ақша нарығы	Валюталық нарық	Деривативтер
Акциялар	Облигациялар	Өзге ОБ	Своп-операциялар	Спот	Фьючерстер
IPO / Аукциондар	Аукциондар	Қайталама нарық	RUBKZT	RUBKZT	KASE Index
Сатып алу	Қайталама нарық	Инвестициялық қорлардың ОБ	USDKZT	USDKZT	USDKZT RUBKZT
Вторичный рынок	ҚР ҚМ МБҚ	ETF	CNYKZT	CNYKZT	
Ірі компаниялар	Муниципалдық облигациялар		EURKZT	EURKZT	KZAP HSBK
ШОБ	ҚРҰБ ноттары		Авторепо	EURUSD	
Қос листинг	Шет мем МБҚ		Акции	USDCNY	
GDR	Корпоративтік облигациялар		Облигации	EURCNY	
	ШҚҰ облигациялары*		Корзина ГЦБ		
			КСУ		
<b>58</b>	<b>197</b>	<b>11</b>			
<b>93</b>	<b>553</b>	<b>25</b>	<b>605</b>	<b>22</b>	<b>15</b>
Есептеулер					
T+2	T+2	T+2	T + 1-ден T+1Y-ге дейін	T+0	T+1W
T+0 - өтімсіз БҚ	T+0 – өтімсіз БҚ	T+0	T + 0-ден T+90-ға дейін	T+1	T+1M
				T+2	T+3M
					T+6M

\*халықаралық қаржы ұйымдарының бағалы қағаздары  
Дереккөз: KASE



# KASE ресми тізімі:

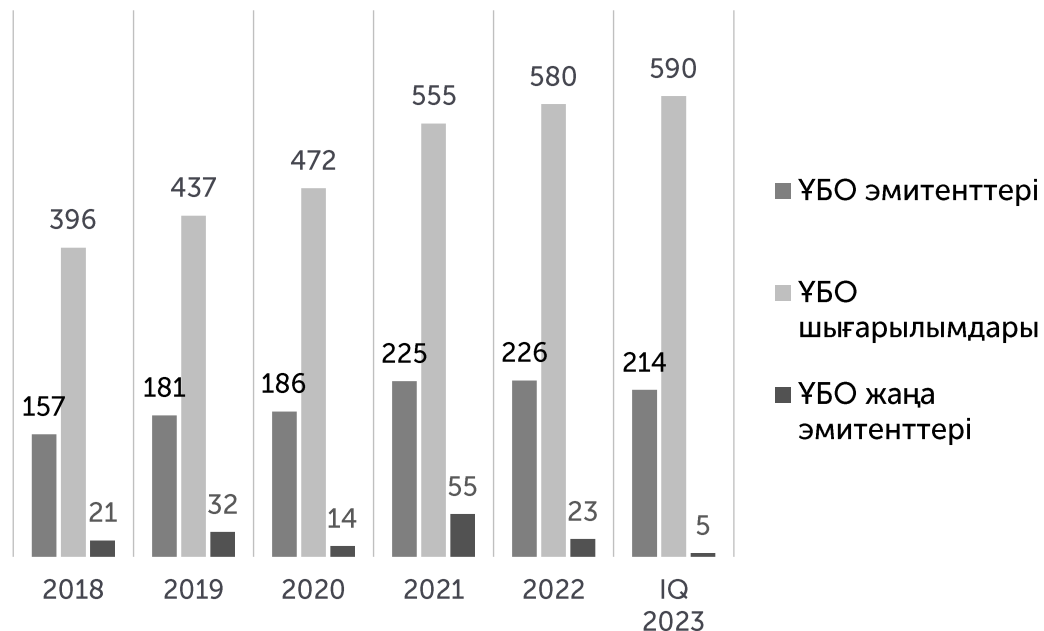
## +5 жаңа құрал 5 жаңа эмитент



### Қызмет салалары бойынша листингілік компаниялардың құрылымы



- даму институттары
- нақты жеке
- нақты квазимемлекет
- қаржы жеке
- қаржы квази.мем



IQ ' 2023-те 17 Эмитенттің 44 құралы ресми тізімге енгізілді, оның ішінде 5 жаңа Эмитенттің 5 құралы:

- "UzAuto Motors" АҚ (нақты)
- Өзбек Ұлттық Банкі (қаржы)
- ТОО "Birinshi Lombard" (Бірінші Ломбард) (қаржы)
- The Vanguard Group, Inc. (қаржы)
- "RETAM" ЖМАИҚ" АҚ (қаржы)

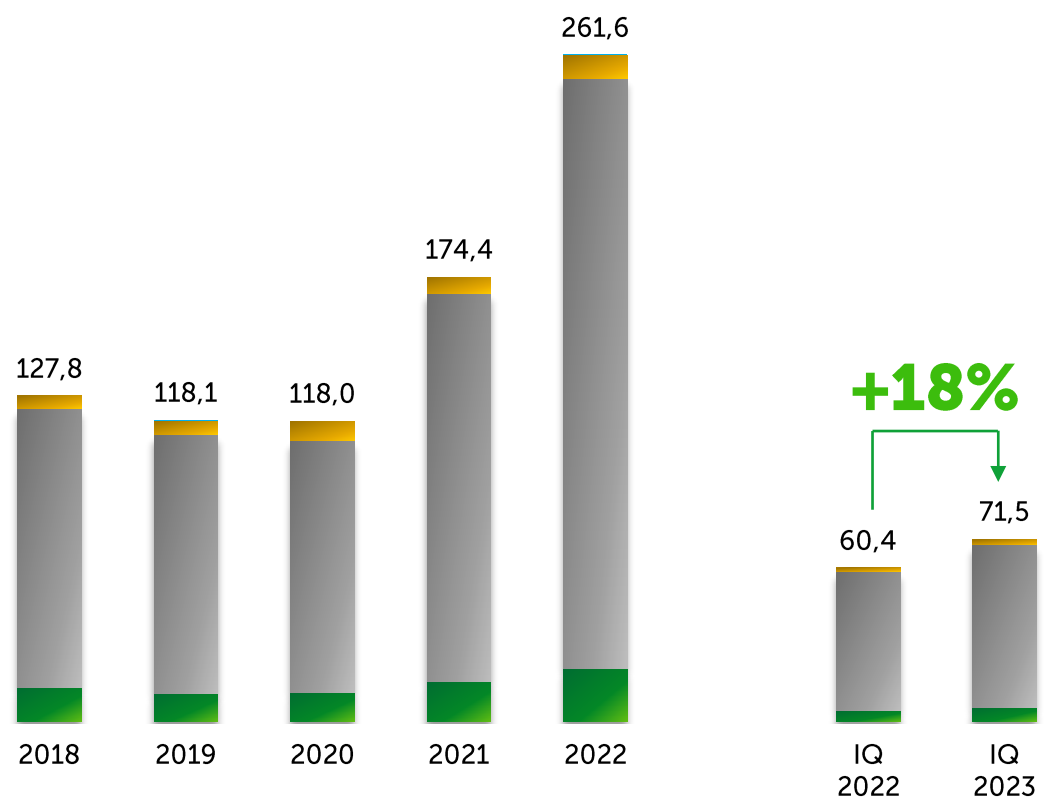


# KASE нарығы:

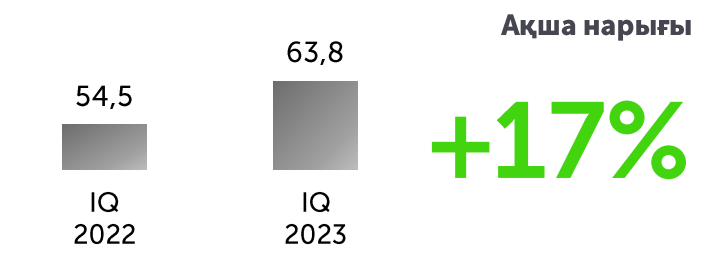
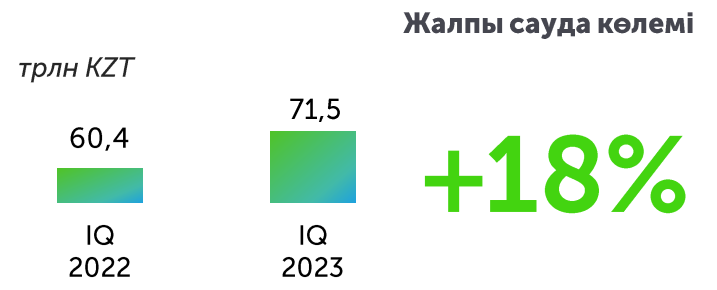
## 1Q 2022 жылда 1Q 2023 жылға қарағанда сауда көлемінің 18%-ға өсуі

- Шетел валюталары нарығы
- Ақша нарығы
- Бағалы қағаздар нарығы
- Деривативтер

Секторлар бойынша сауда көлемінің серпіні, трлн теңге



IQ 2023 жылғы IQ 2022 жылға

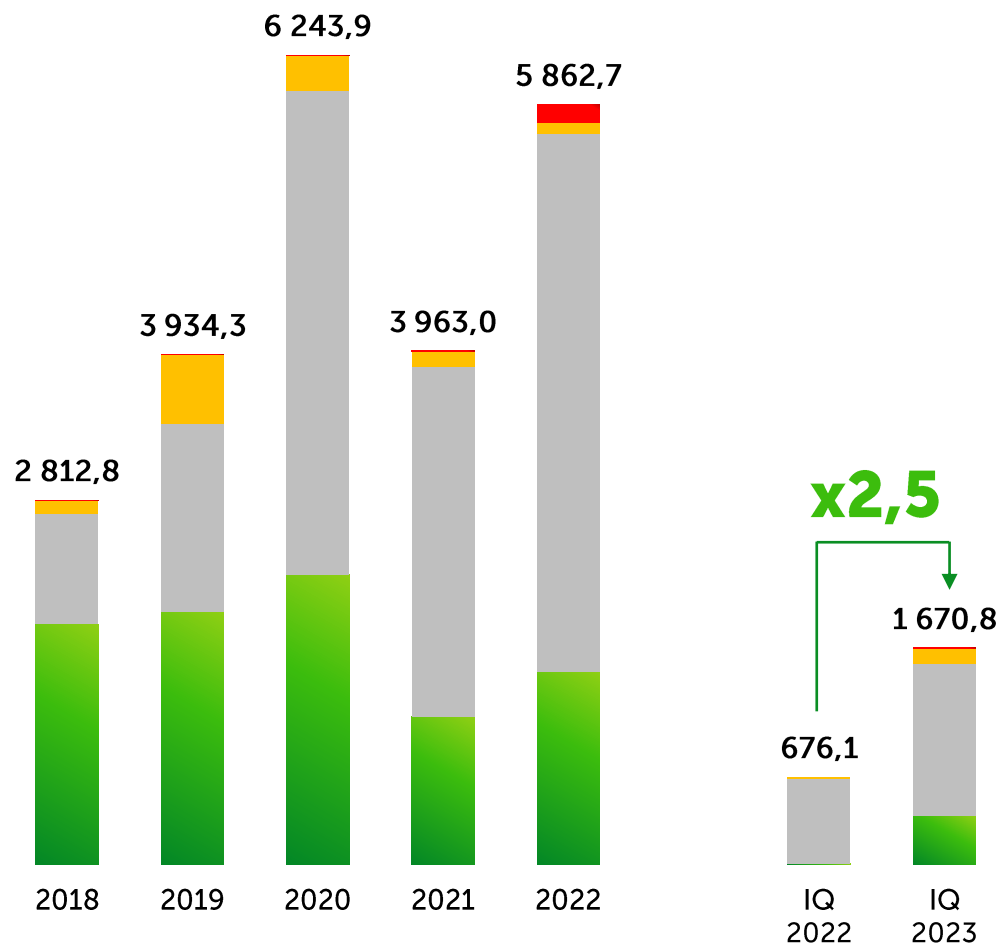


# Қаржыландыруды тарту нарығы:

## 1Q 2023 жылда 1Q 2022 ға қарағанда тарту көлемінің 2,5 есе өсуі

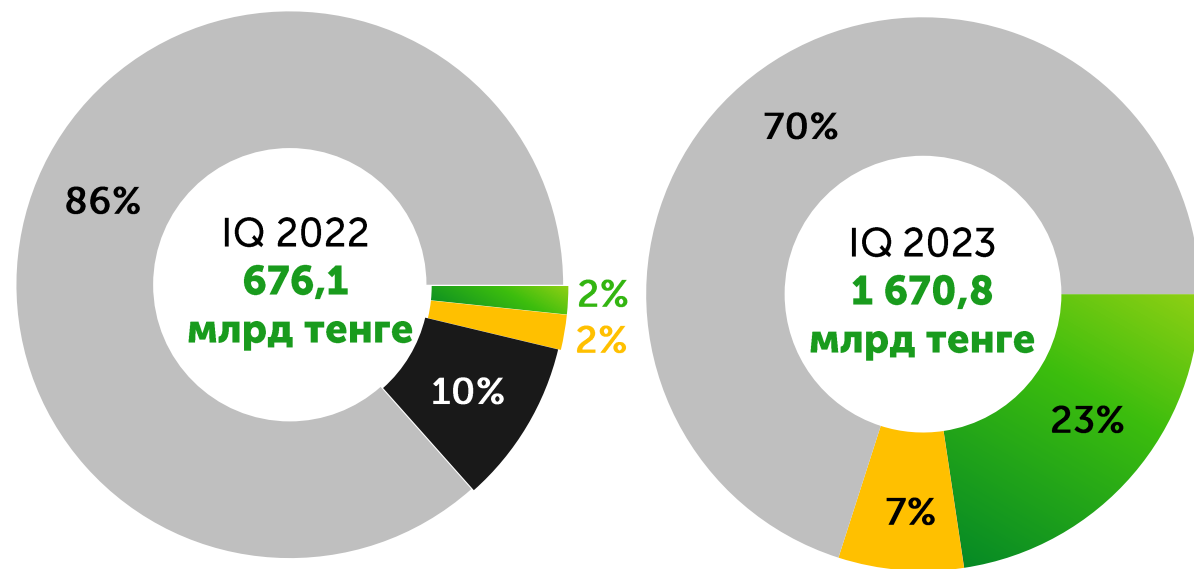
Бастапқы орналастыру көлемі, млрд теңге

- Корп. Облигациялар
- МБҚ
- МҚҰ
- Акциялар



Бастапқы нарықтың құрылымы, млрд теңге

- Корпоративные облигациялар
- Акциялар
- МҚҰ
- Муниципалдық органдар
- Қаржы министрлігі



# KASE Индексінің динамикасы

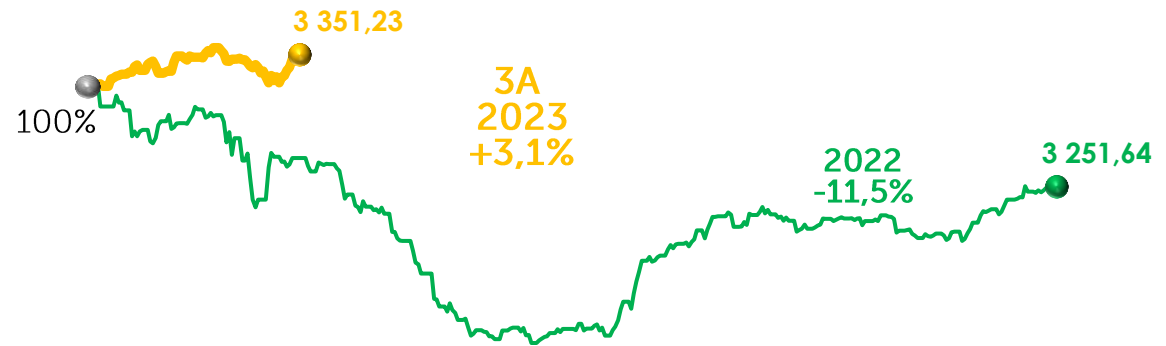
## KASE Индексінің 3,1-ге өсуі %



Компания	Free float, %	Доля в индексе, %	Капитализация, млрд KZT		Объем торгов, млн тенге
			простые акции	прив. акции	
Банк ЦентрКредит	40,4	7,6	127,8	0,1	1 265,3
Народный банк	30,5	16,5	1 488,1	–	1 989,0
Кселл	34,1	15,1	358,3	–	3 519,1
КЕГОК	10,0	6,2	417,9	–	192,5
КазМунайГаз	3,0	14,5	5 658,9	–	45 422,6
Kaspi.kz	23,7	15,3	6 567,5	–	656,2
Казатомпром	25,0	13,9	3 470,6	–	1 659,6
Казхателеком	16,3	7,2	299,0	6,8	690,4
КазТрансОйл	10,0	3,6	246,8	–	415,9
<b>Итого</b>			<b>18 641,9</b>	<b>6,9</b>	<b>55 810,6</b>

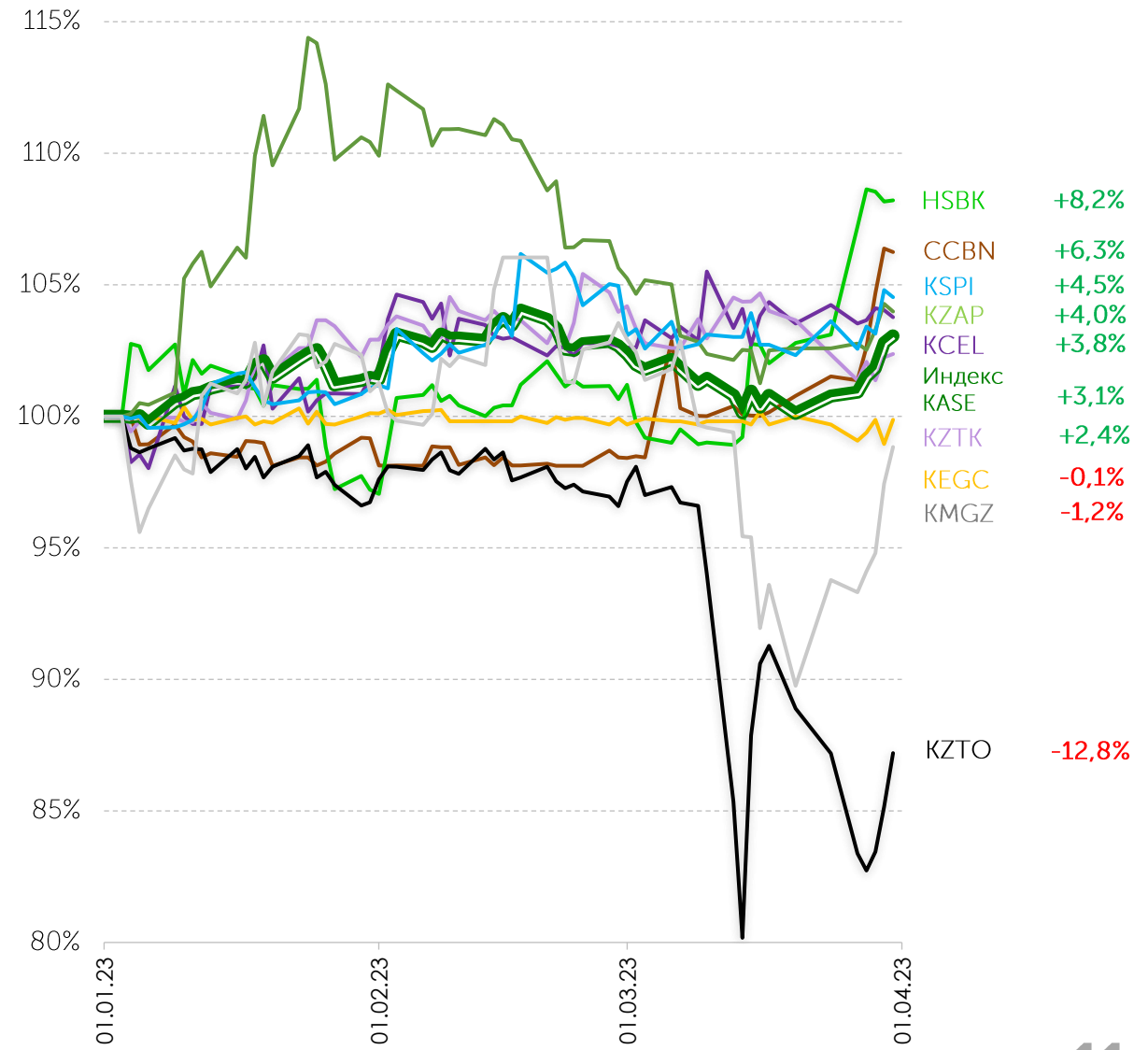
2023 жылғы 03 ақпаннан бастап KASE Индексінің өкілдік тізіміне "КазМунайГаз" ҰК" АҚ жай акциялары енгізілді

KASE индексі 2022 – 3А 2023



Дереккөз: KASE

KASE Индексінің құрамдас бөліктерінің динамикасы





# Қайталама нарықтағы ҚазМұнайГаз сауда көлемі



## 08

## декабря



T + 2 схемасы бойынша қазақстандық теңгеде қайталама нарықта сауда-саттық қайта жанданды

Орналастырылған акциялар саны

### 18 303 584 акциялар

(Компанияның орналастырылған акцияларының жалпы санының 3%)

Компанияны қаржыландыру

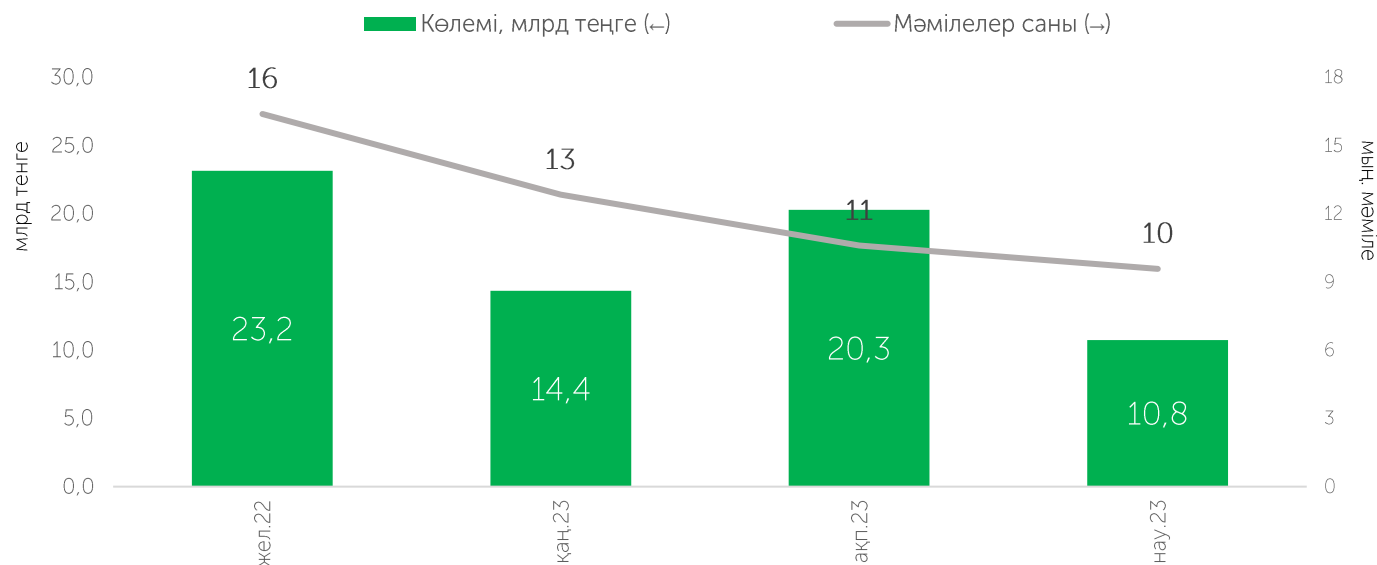
(10.04.2023 ға)

### 6 220,6 млрд тенге

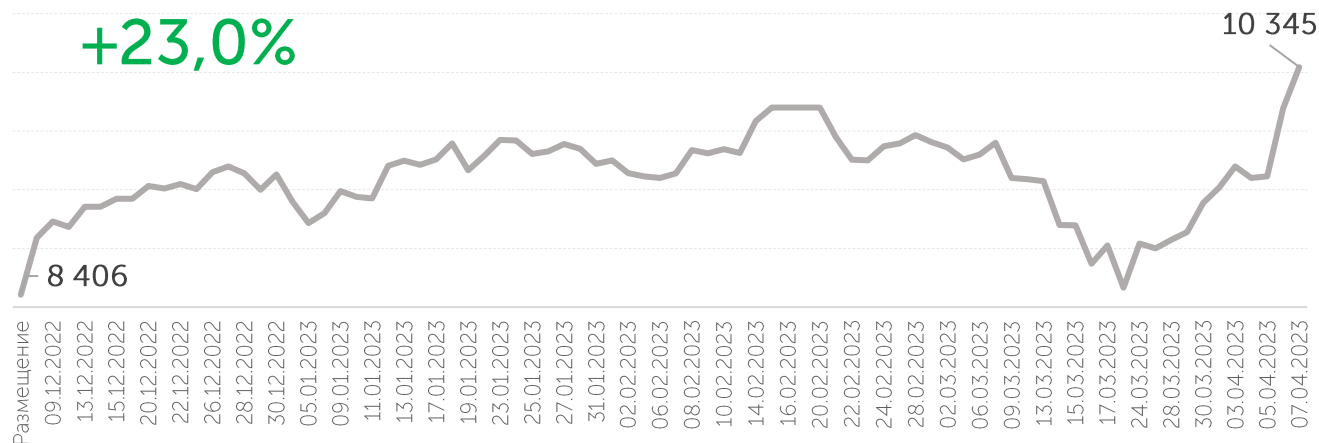
### Маркет-мейкерлер



### Сауда-саттық қайта басталған күннен бастап қайталама нарықтағы мәмілелердің көлемі мен саны



### Бағаның өзгеру динамикасы, теңге

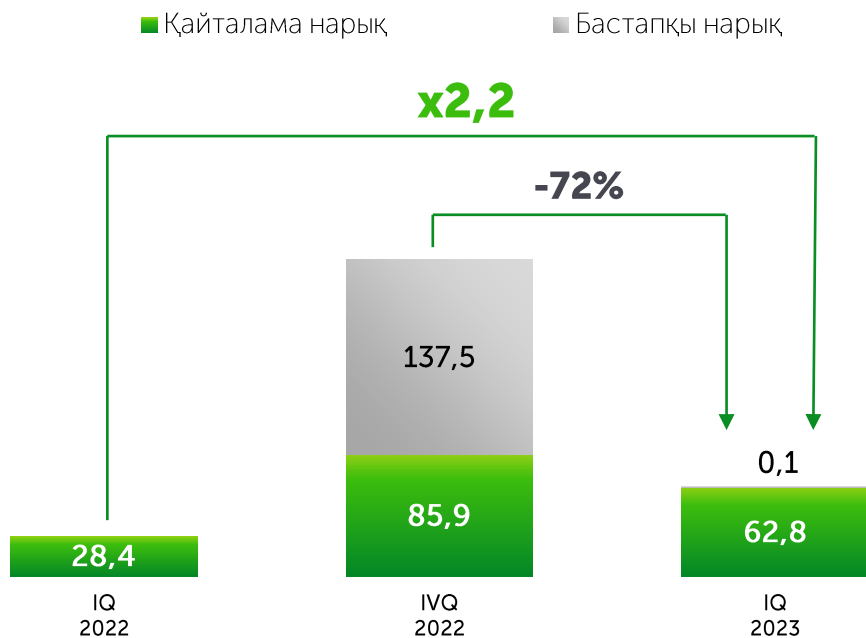




# Акциялар нарығы:

## 1Q 2023 жылдың 1Q 2022 жылға қарағанда сауда-саттық көлемінің 2,2 есе өсуі

Мәмілелер көлемі,  
млрд теңге



акциялардың қайталама нарығында:

# 1,1

млрд тенге

сауда-саттықтың орташа тәуліктік көлемі

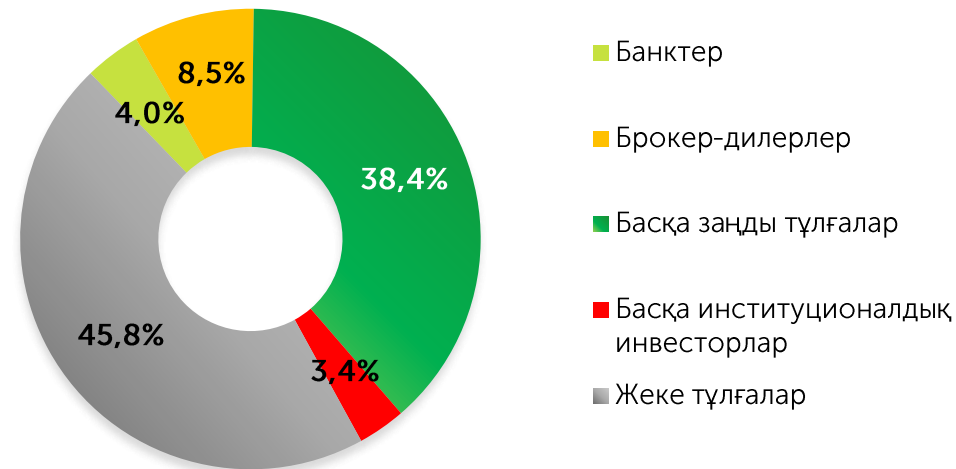
# 2 541

мәмілелердің орташа тәуліктік саны

# 418,9

мың. тенге бір мәміленің орташа көлемі

1Q 2023 үшін қайталама нарықтағы инвесторлар құрылымы\*



\* ірі мәмілелер мен тұрақты емес сипаттағы мәмілелерді есепке алмай, қайталама нарықтағы акциялар сауда-саттығының жалпы брутто-айналымынан

Акциялар нарығын капиталдандыру,  
трлн KZT



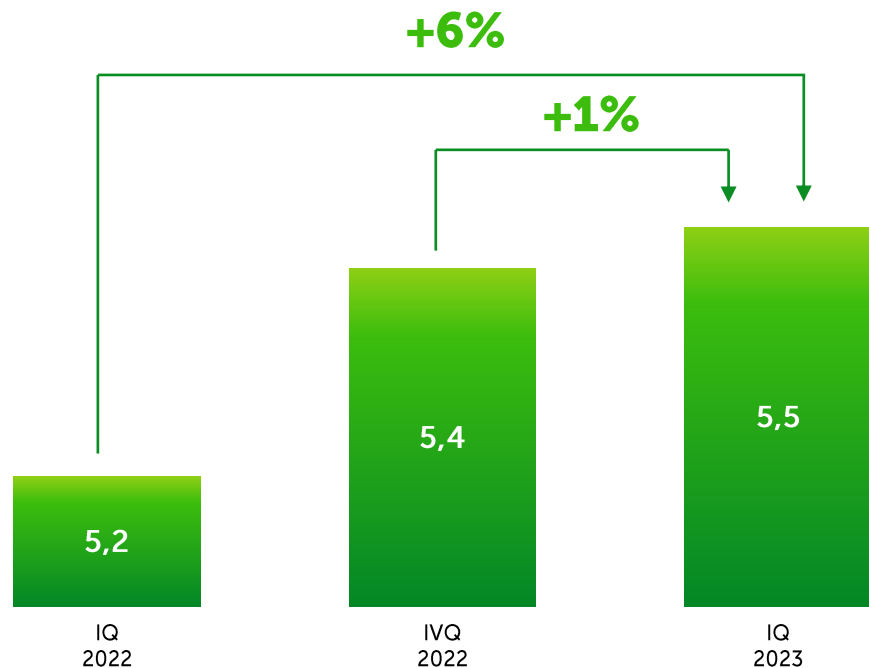


**KASE Global:**

**1Q 2022 жылмен салыстырғанда 1Q 2023 жылғы сауда көлемінің 6%-ға өсуі**



Мәмілелер көлемі,  
млрд теңге



**92,4**

млн тенге  
сауда-саттықтың  
орташа тәуліктік  
көлемі

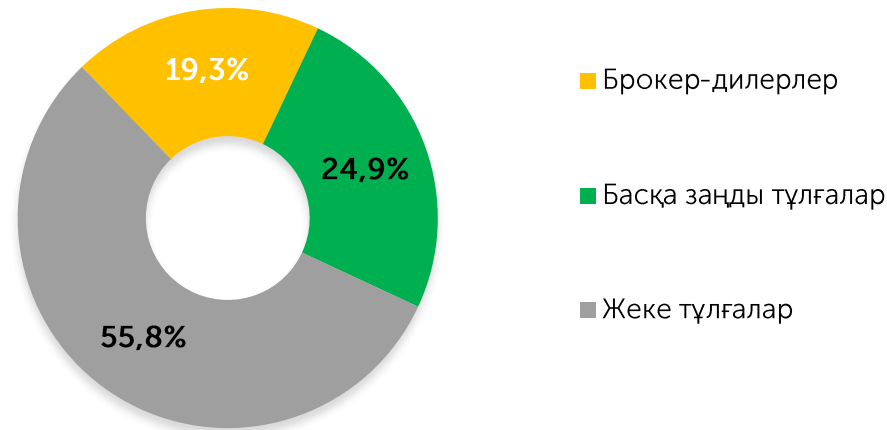
**241**

мәмілелердің  
орташа тәуліктік  
саны

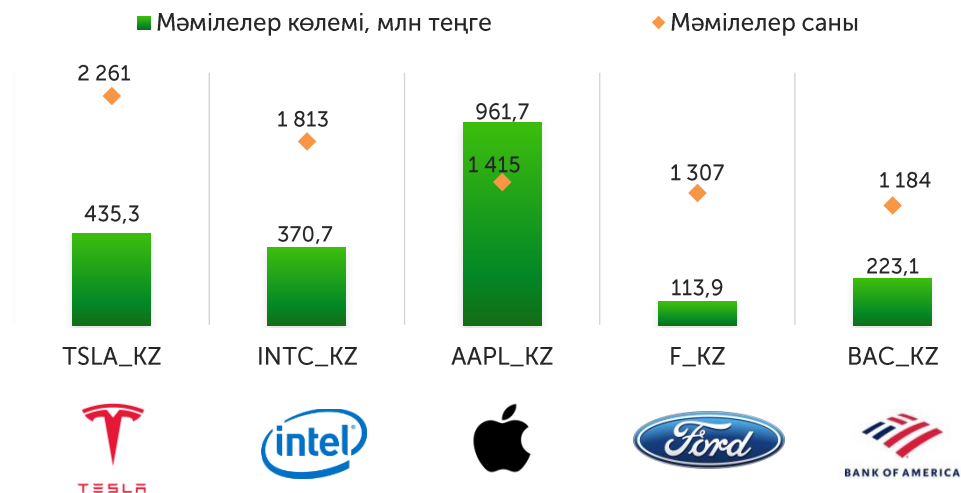
**382,8**

мың. тенге  
бір мәміленің  
орташа көлемі

IQ 2023  
инвесторларының құрылымы



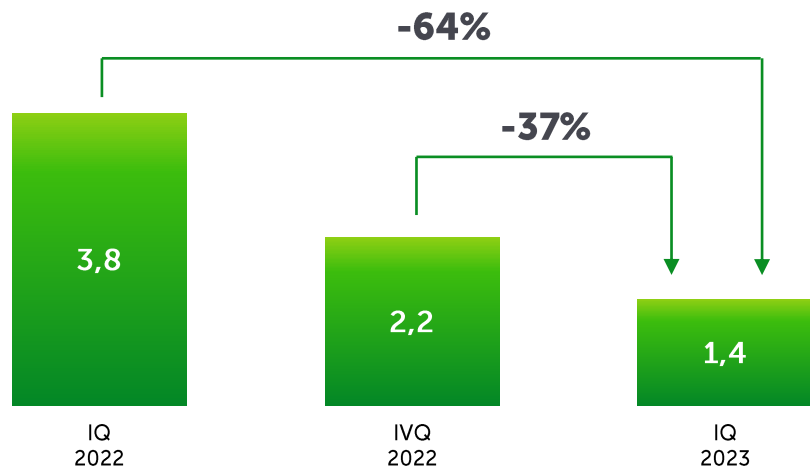
IQ'2023 қорытындысы бойынша KASE Global секторының ең танымал 5 акциясы



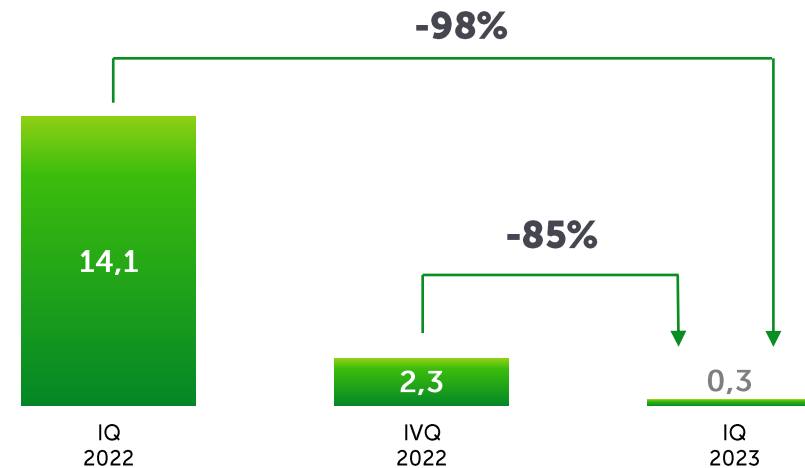


# Инвестициялық қорлардың орталық банкі және ЖДҚ

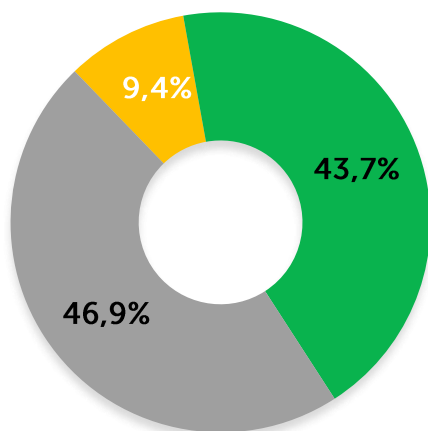
### Инвестициялық қорлар об мәмілелерінің көлемі, млрд теңге



### Туынды бағалы қағаздармен (ЖДҚ) мәмілелер көлемі, млрд теңге

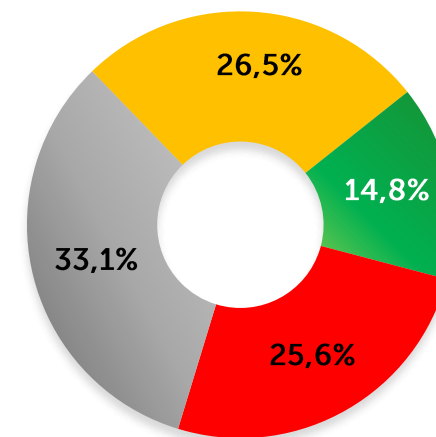


### IQ 2023 үшін инвестициялық қорлардың орталық банкі инвесторларының құрылымы



- Брокер-дилерлер
- Басқа заңды тұлғалар
- Басқа институционалдық инвесторлар
- Жеке тұлғалар

### IQ 2023 жылғы үшін ГДР инвесторларының құрылымы



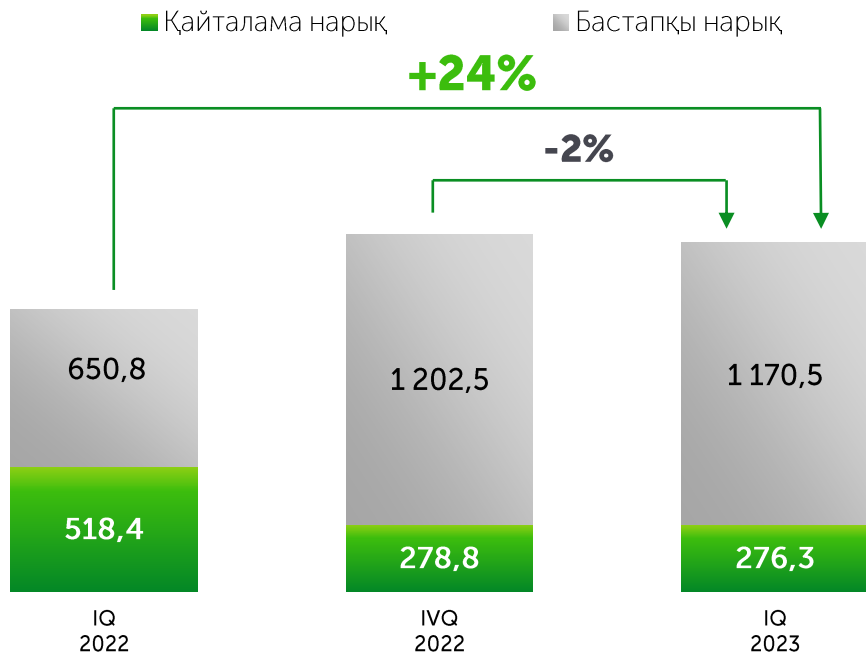


# МБҚ нарығы:

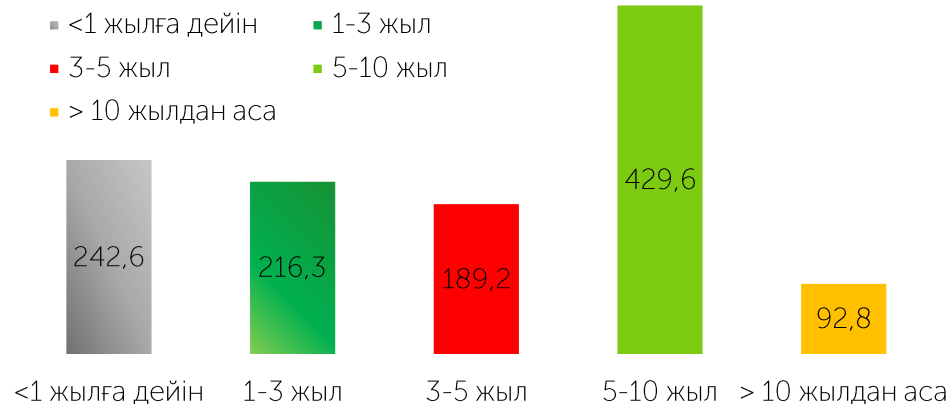
## 1Q 2022 жылдың 1Q 2023 жылға қарағанда сауда көлемінің 24%-ға өсуі



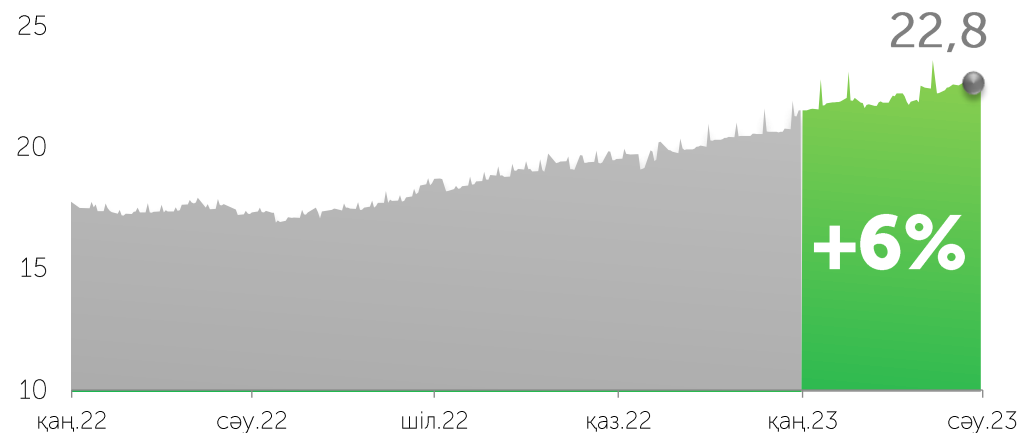
### Мәмілелер көлемі, млрд теңге



### Өтеуге дейінгі мерзім бойынша бастапқы нарықта МБҚ орналастыру құрылымы, млрд теңге



### KASE, трлн KZT сауда жасайтын мемлекеттік борыш сомасы (номинал бойынша)



# 24,5

млрд тенге  
сауда-саттықтың  
орташа тәуліктік  
көлемі

# 17

мәмілелердің  
орташа тәуліктік  
саны

# 1,5

млрд тенге  
бір мәміленің  
орташа көлемі

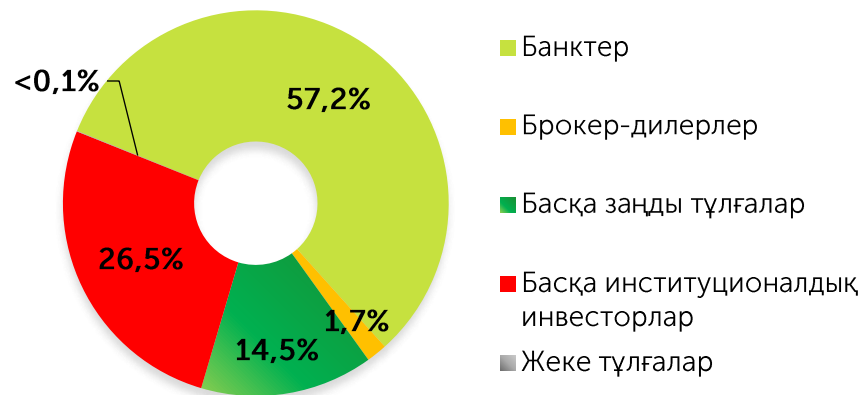




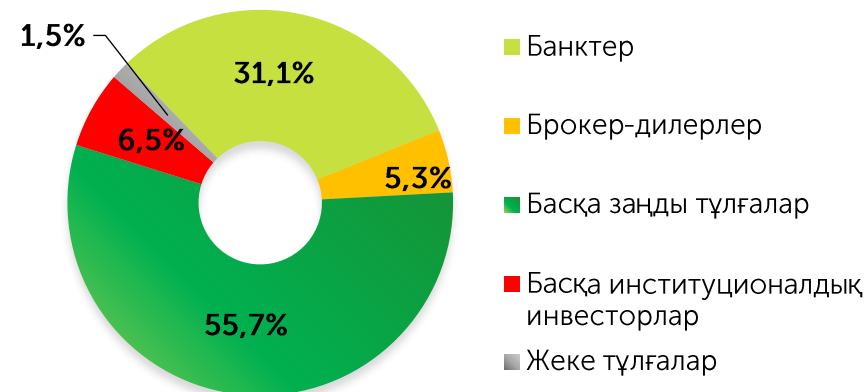
# МБҚ нарығының инвесторлық базасы:

~ 4,7% - қайталама сауда-саттықтағы резидент еместердің үлесі

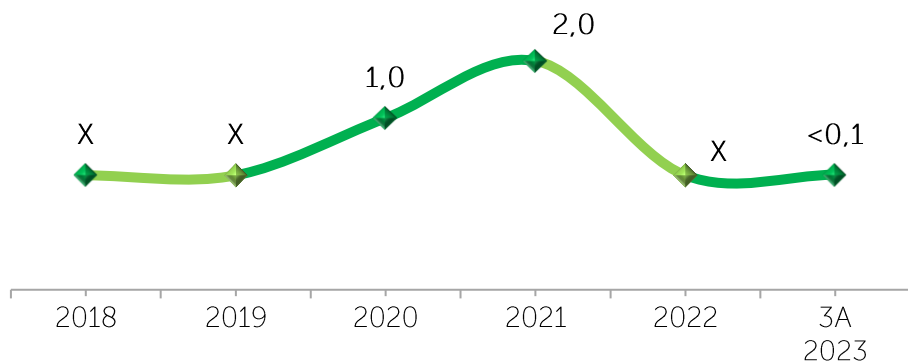
### IQ 2023 үшін бастапқы нарықтағы инвесторлардың құрылымы



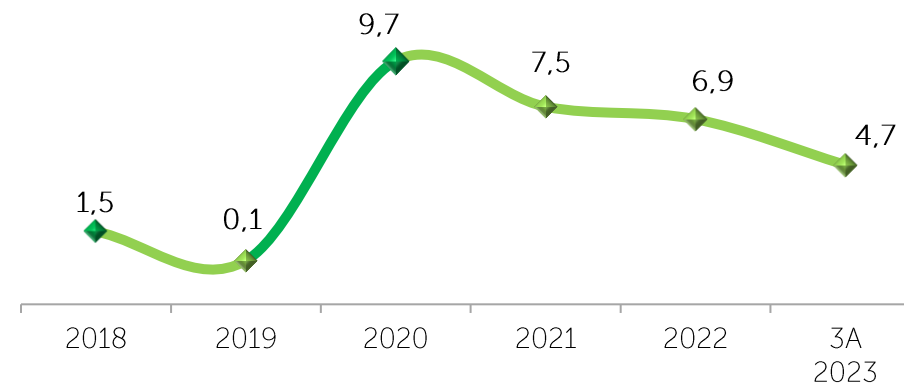
### IQ 2023 үшін қайталама нарықтағы инвесторлар құрылымы



### Бастапқы нарықтың жалпы айналымындағы резидент еместердің үлесі, %



### Қайталама нарықтың жалпы айналымындағы резидент еместердің үлесі, %





# IQ ' 2023 үшін МБҚ кірістілігі және МБҚ кірістілік қисығы орналастыру кезінде МЕКАМ жылдық 11,50% - дан 17,28% - ға дейін

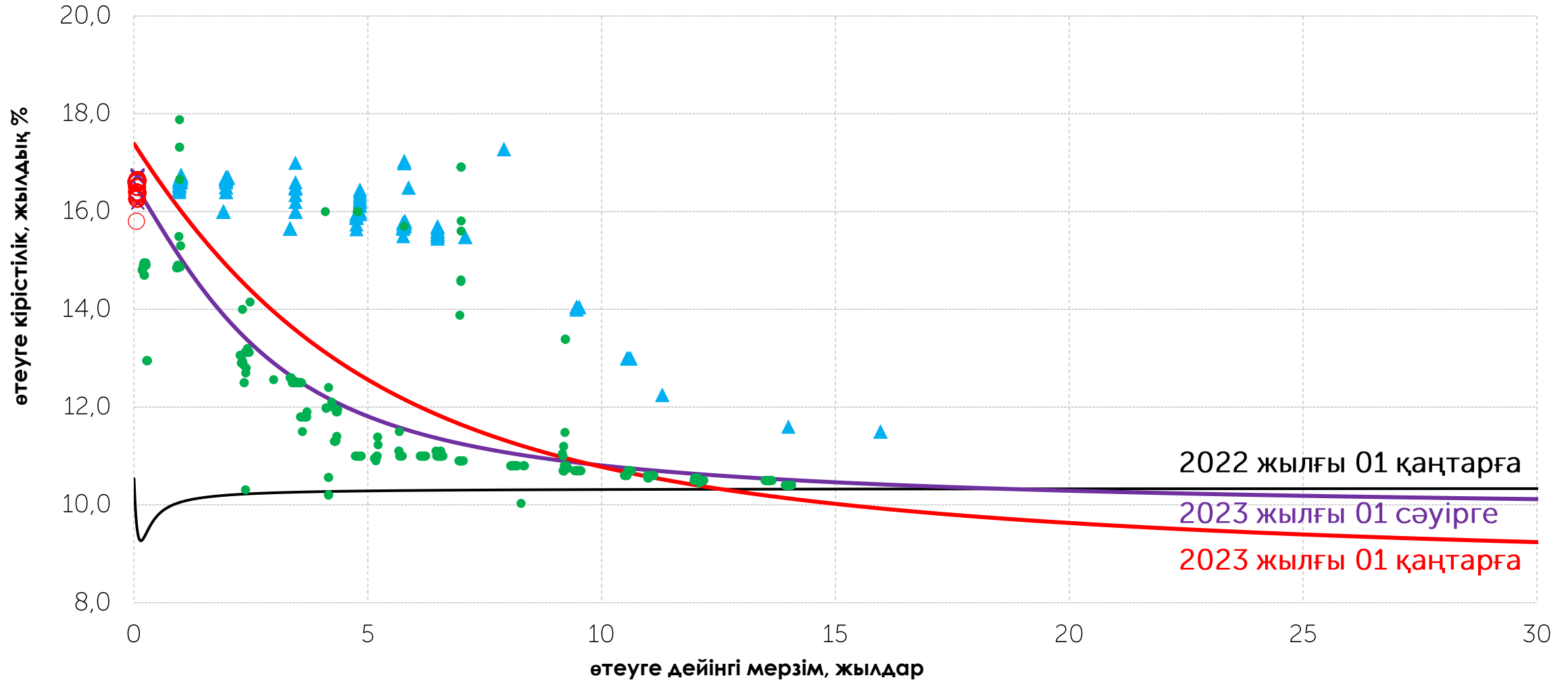


× ҚРҰБ облигацияларының бастапқы нарығы (16,17-16,75%)

○ ҚРҰБ облигацияларының қайталама нарығы (15,80-16,65%)

▲ МЕКАМ бастапқы нарығы (11,50-17,71%)

● МЕКАМ қайталама нарығы (10,00-17,88%)



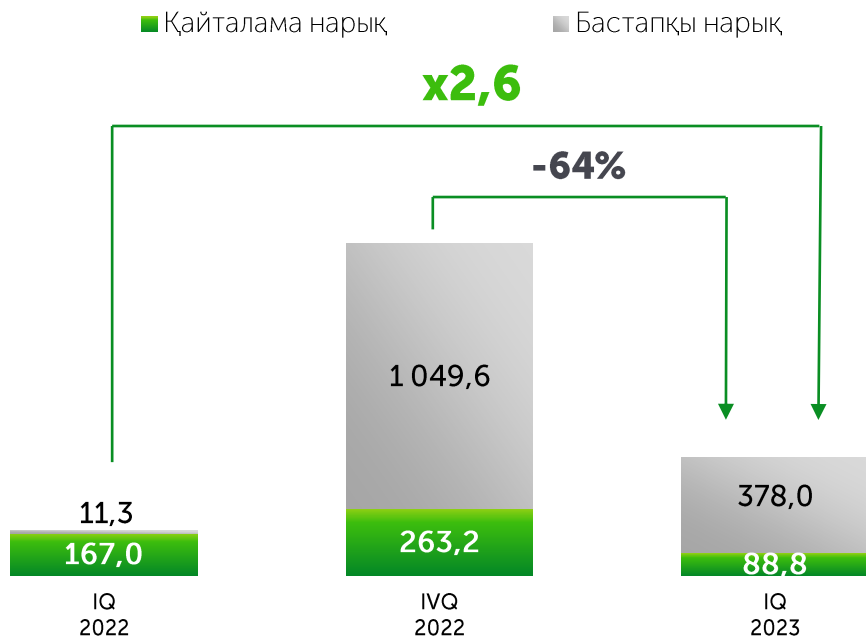


# Корпоративтік облигациялар нарығы

## 1Q 2023 жылдың 1Q 2022 жылға қарағанда сауда-саттық көлемінің 2,6 есе өсуі



### Мәмілелер көлемі, млрд теңге



# 7,9

млрд тенге  
сауда-саттықтың  
орташа тәуліктік  
көлемі

# 136

мәмілелердің  
орташа тәуліктік  
саны

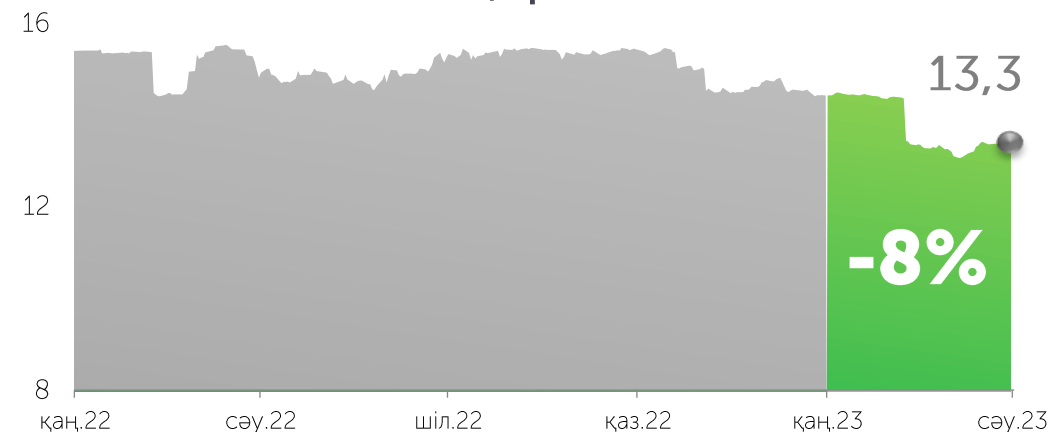
# 58,3

млн тенге  
бір мәміленің  
орташа көлемі

### 1Q 2023 үшін қайталама нарықтағы инвесторлар құрылымы



### Айналыстағы корпоративтік борыш көлемі, трлн KZT

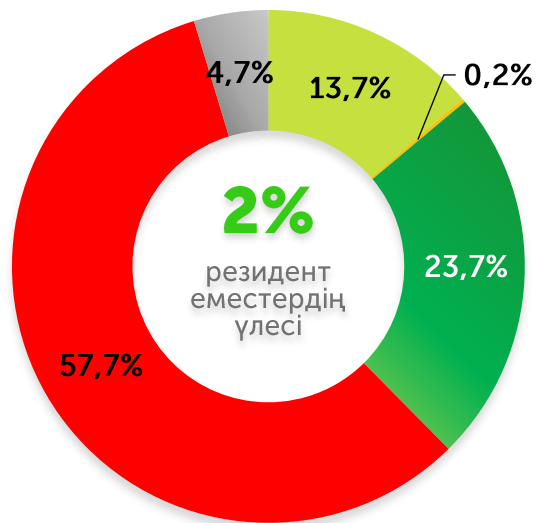




# Корпоративтік облигациялардың бастапқы нарығы: жылдық 10,0% - дан 30,0% - ға дейінгі кірістілік



IQ 2023 үшін қайталама нарықтағы инвесторлар құрылымы\*

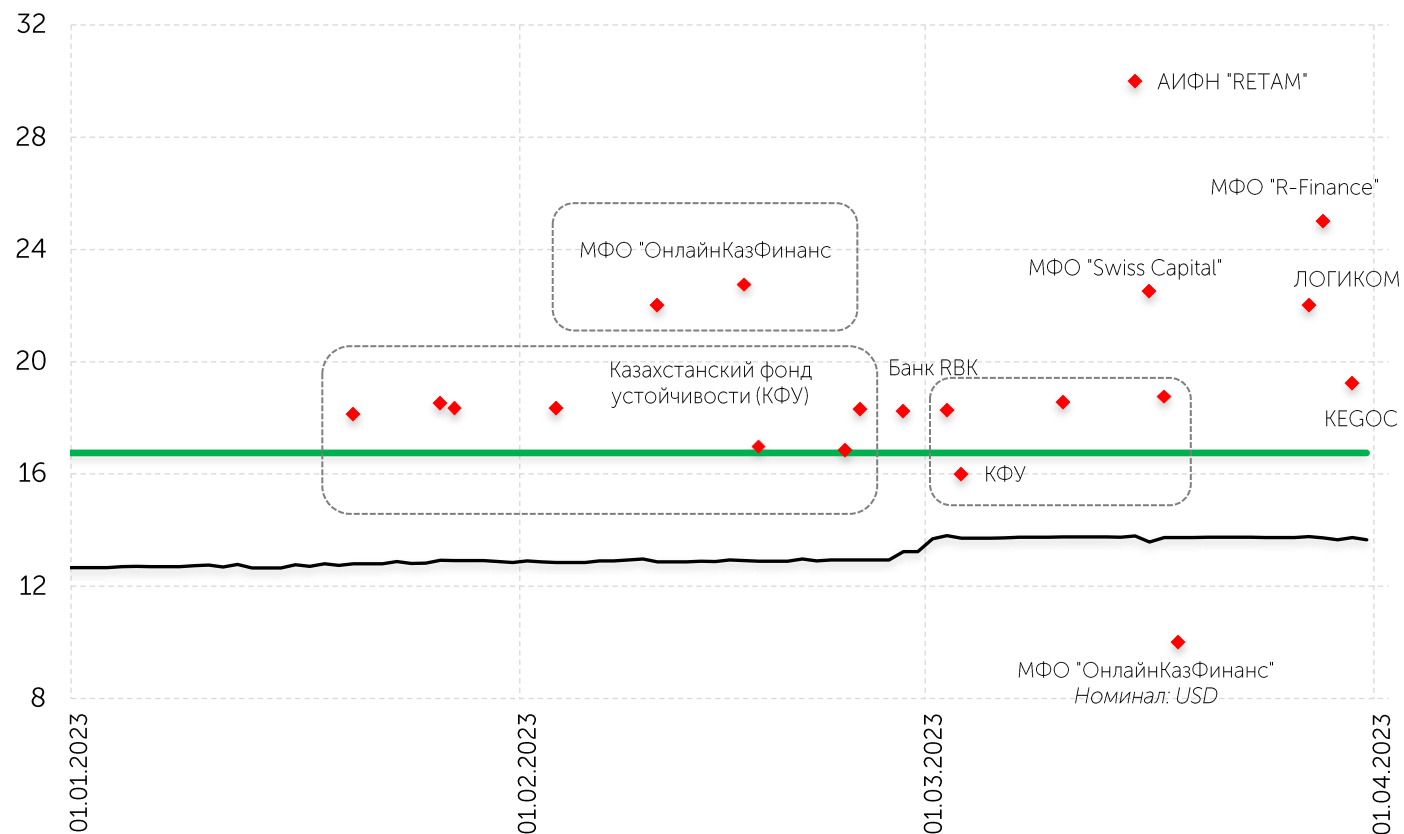


- Банктер
- Брокер-дилерлер
- Басқа заңды тұлғалар
- Басқа институционалдық инвесторлар
- Жеке тұлғалар

IQ 2023 үшін нарықтық орналастыру

— Базалық мөлшерлеме — KASE\_BMY ◆ Кірістілік, жылдық %

## жылдық 10,0% - дан 30,0% - ға дейін





# IQ 2023 жылғы үшін корпоративтік облигацияларды орналастыру



"Қазақстанның  
орнықтылық қоры" АҚ

7 шығарылым

**Мерзімі**

1,0-7,0 жыл

**Көлемі:**

125,1 млрд KZT

**Өтеуге кірістілік**

16,00-18,76 % жылдық



"KEGOC" АҚ

**Мерзімі**

14,7 жыл

**Көлемі:**

16,9 млрд KZT

**Өтеуге кірістілік :**

19,51% жылдық



"Bank RBK" Банкі" АҚ

**Мерзімі**

9,6-9,8 жыл

**Көлемі:**

20,0 млрд KZT

**Өтеуге кірістілік :**

18,25 % жылдық



"Қазақстан Даму Банкі"  
АҚ

2 шығарылым

**Мерзімі**

3,0-12,0 жыл

**Көлемі:**

24,0 млрд KZT

**Өтеуге кірістілік :**

0,50 % жылдық /

2,0%+TONIA



"МФО  
ОнлайнКазФинанс" АҚ

**Мерзімі**

1,0-1,7 жыл

**Көлемі:**

11,2 млрд KZT

**Өтеуге кірістілік :**

22,00-22,75% /

10,00% (в USD) жылдық



"R-Finance"  
Микроқаржы ұйымы"  
ЖШС

**Срок**

3,0 года

**Объем:**

300,0 млн KZT

**Доходность к погашению:**

25,00 % годовых



ЛОГИКОМ

**Мерзімі**

5 жыл

**Көлемі:**

5,0 млрд KZT

**Өтеуге кірістілік :**

22,00% жылдық



RETAM

"RETAM" ЖМАИҚ" АҚ

**Мерзімі**

7,0 жыл

**Көлемі:**

6,5 млрд KZT

**Өтеуге кірістілік :**

30,00 % жылдық



ЖШС "Swiss Capital  
(Свисс Капитал)" МҚҰ"

**Мерзімі**

1,6 жыл

**Көлемі:**

1,0 млрд KZT

**Өтеуге кірістілік :**

22,50 % жылдық



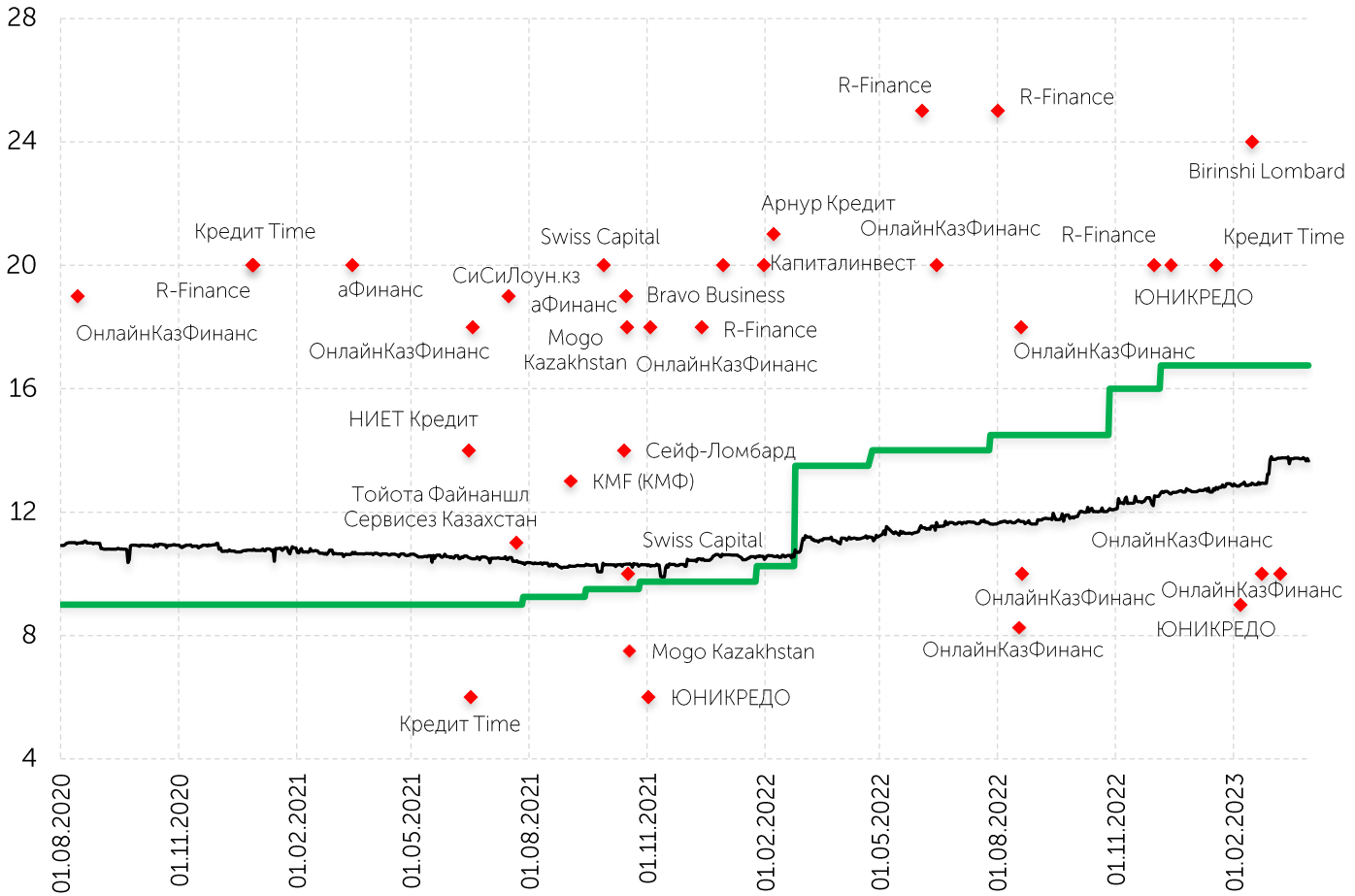
# Микроқаржы ұйымдарының облигациялары



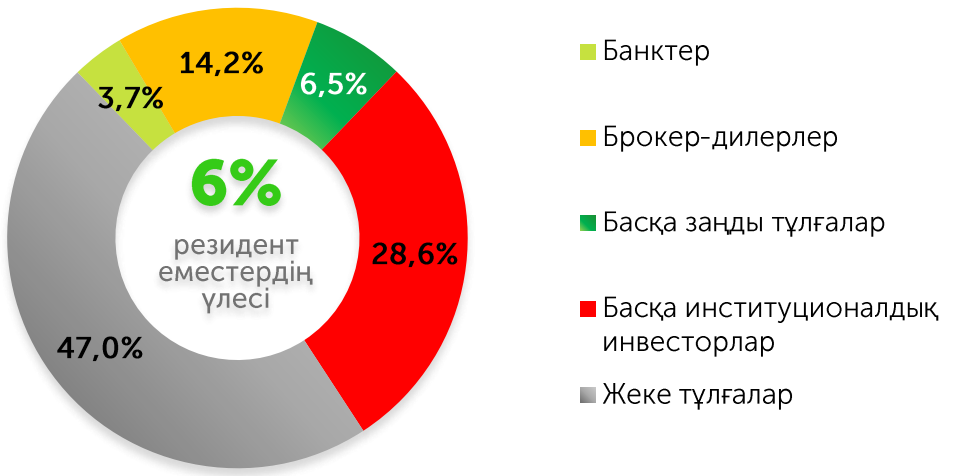
## Нарықтық орналастыру

— Базалық мөлшерлеме — KASE\_BMY ◆ Кірістілік, жылдық %

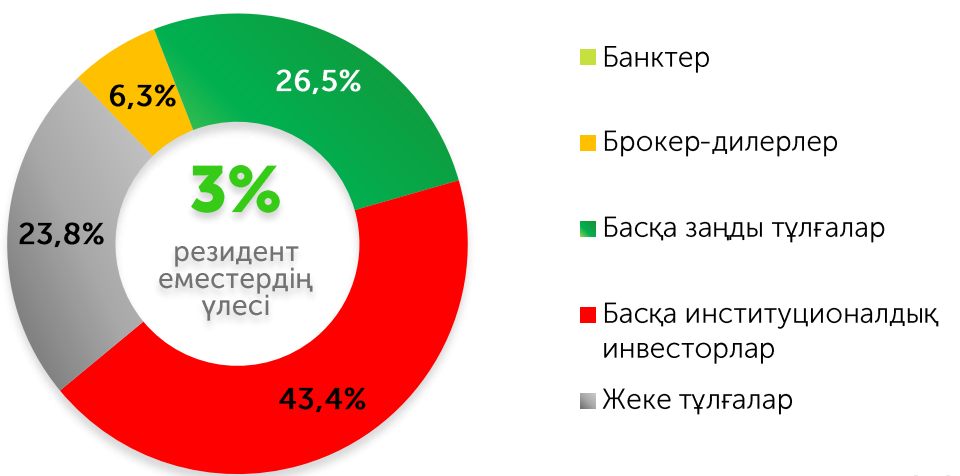
**жылдық 11,0% - дан 25,0% - ға дейін (теңгемен)**  
**жылдық 6,0% - дан 10,0% - ға дейін (USD-мен)**



## Орналастыру кезіндегі инвесторлардың құрылымы



## Қайталама нарықтағы инвесторлардың құрылымы



Дереккөз: KASE



# Халықаралық қаржы ұйымдарының облигациялар нарығы

## 1Q 2023 жылдың 1Q 2022 жылға қарағанда сауда көлемінің 4 есеге дейін өсуі

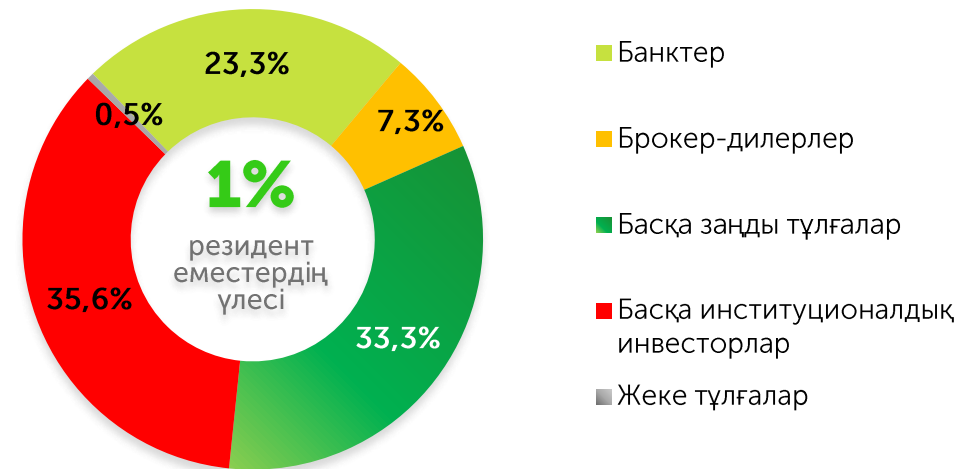
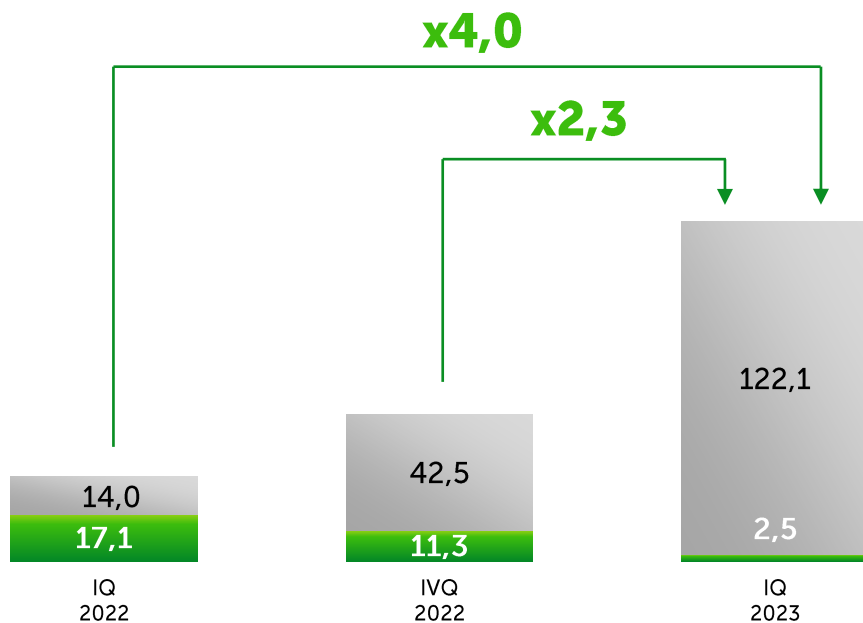


Мәмілелер көлемі,  
млрд теңге

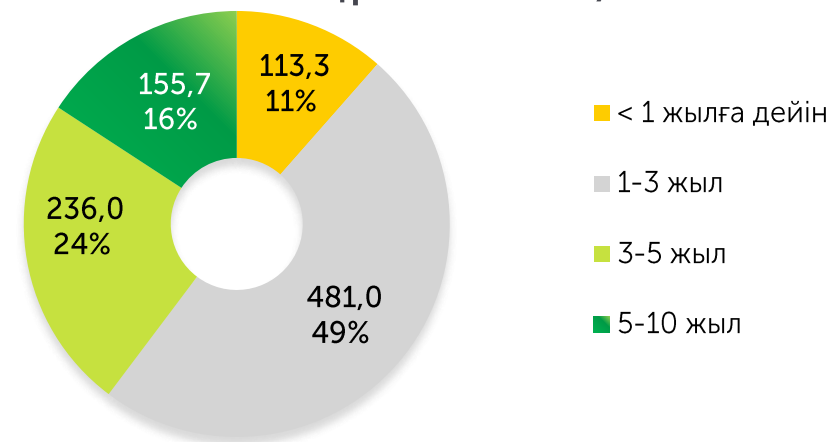
IQ 2023

инвесторларының құрылымы

■ Қайталама нарық ■ Бастапқы нарық



Өтеуге дейінгі мерзімдер бойынша айналыстағы МҚҰ облигациялары борышының құрылымы (номиналды құны бойынша)



**2,1**

млрд тенге  
сауда-саттықтың  
орташа тәуліктік  
көлемі

**2**

мәмілелердің  
орташа тәуліктік  
саны

**324,0**

млн тенге  
бір мәміленің  
орташа көлемі

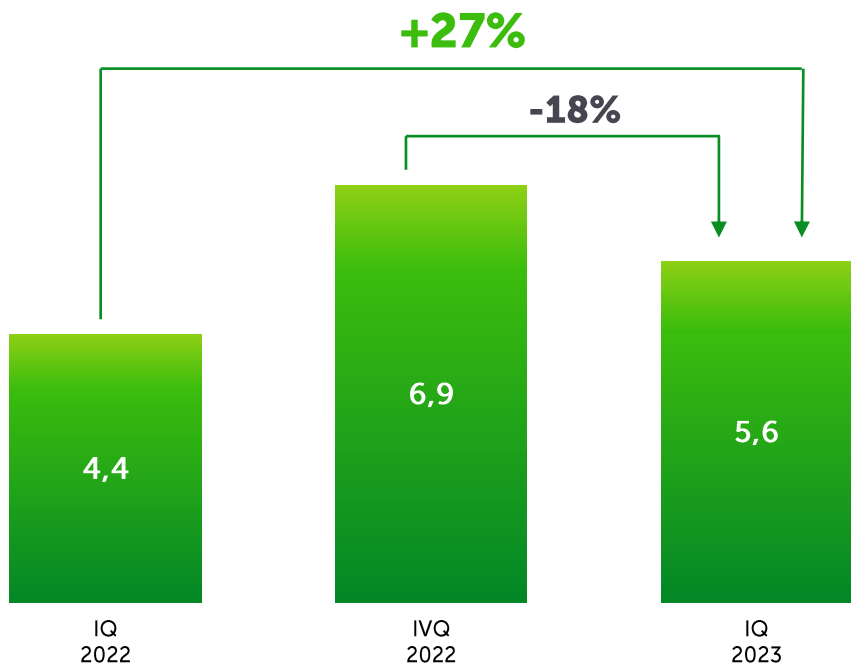


# Шетел валюталары

## 1Q 2023 жылдың 1Q 2022 жылға қарағанда сауда саттық көлемінің 27 % ға өсуі



Шетел валюталары нарығындағы мәмілелер көлемі, трлн теңге



# 95,1

млрд тенге  
сауда-саттықтың  
орташа тәуліктік  
көлемі

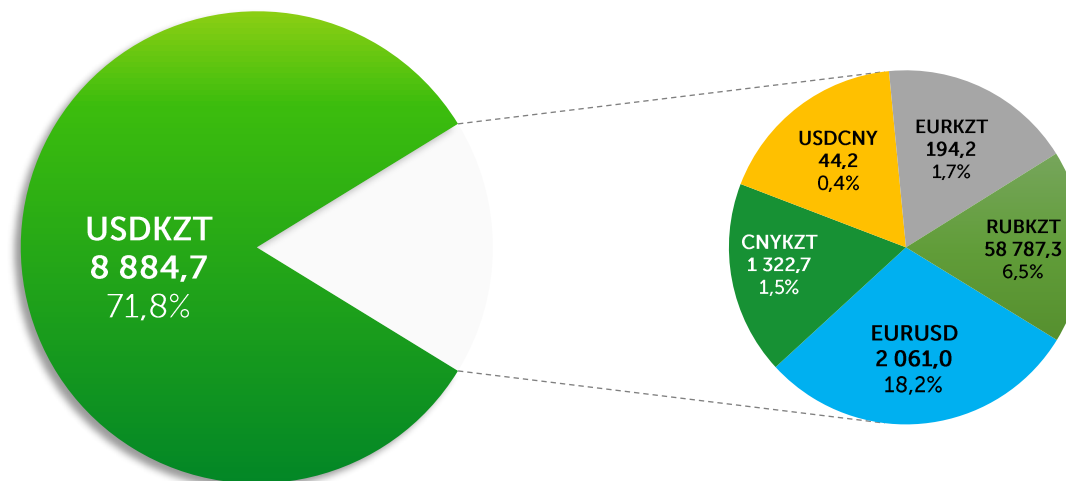
# 415

мәмілелердің  
орташа тәуліктік  
саны

# 229,3

млн тенге  
бір мәміленің  
орташа көлемі

Сауда-саттық көлеміндегі 1Q 2023 жылғы үшін биржалық нарықтың құрылымы. Көлемі млн бірлік валютамен



Ескертпе: үлестер KZT сауда-саттық көлемінен есептелген

# 452,70

тенге  
USD/KZT  
(-2,2 %)

# 5,8688

тенге  
RUB/KZT  
(-8,4 %)

# 65,7185

тенге  
CNY/KZT  
(-0,5 %)

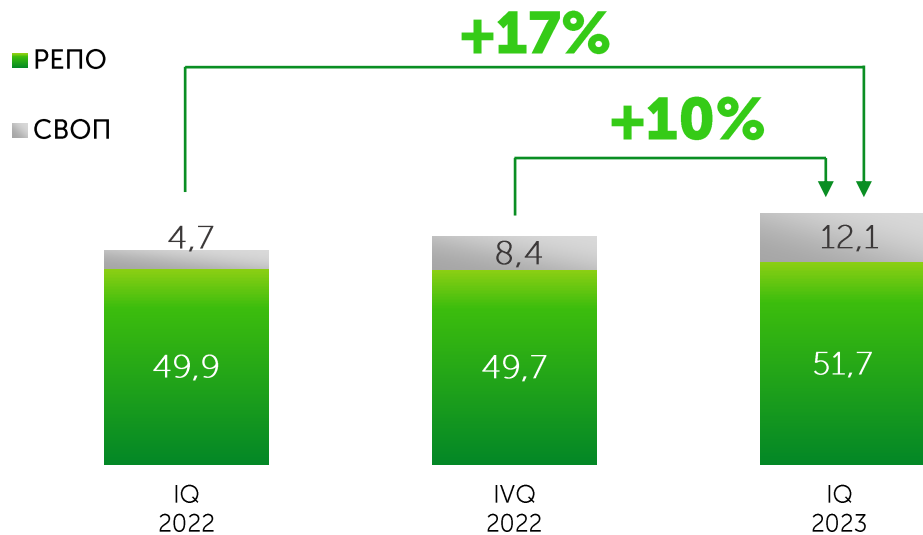




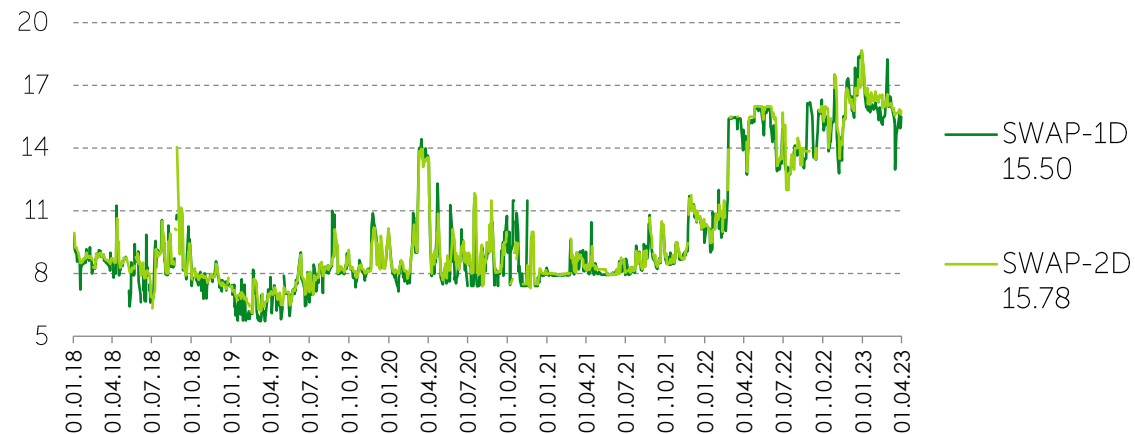
# Ақша нарығы:

## 1Q2023 жылдың 1Q2022 жылға қарағанда сауда көлемінің 17%-ға өсуі

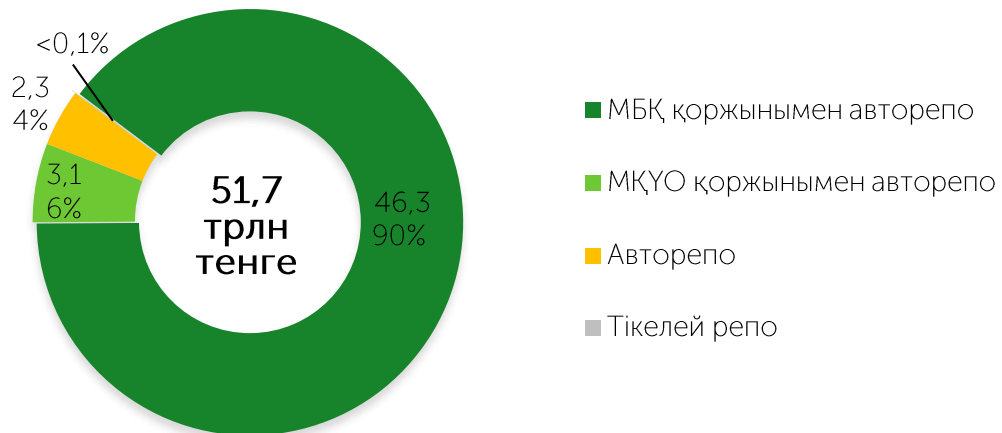
Сауда көлемі, трлн теңге



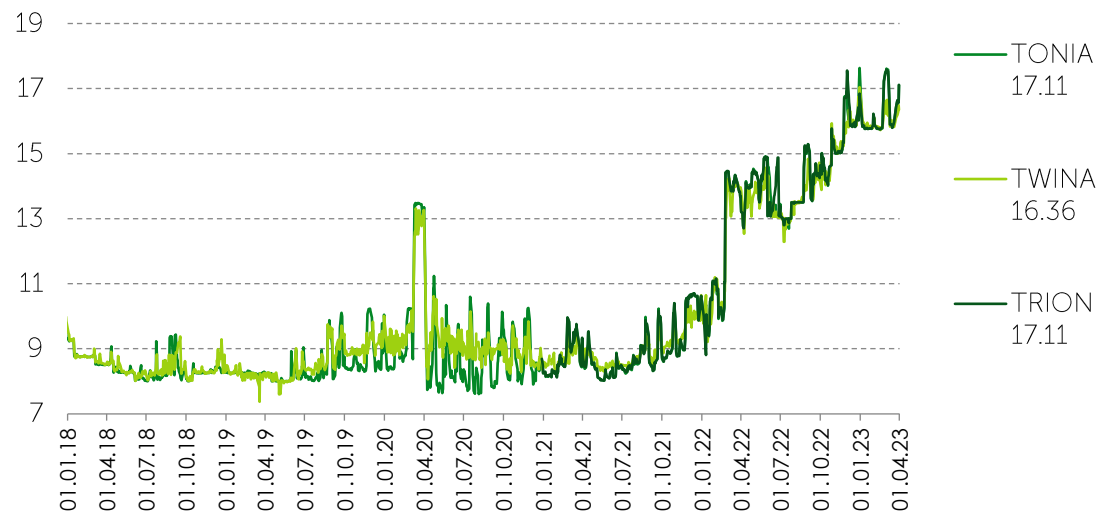
Своп-нарық индикаторлары, жылдық %



Репо нарығының құралдары, трлн теңге



Репо индикаторлары, жылдық %

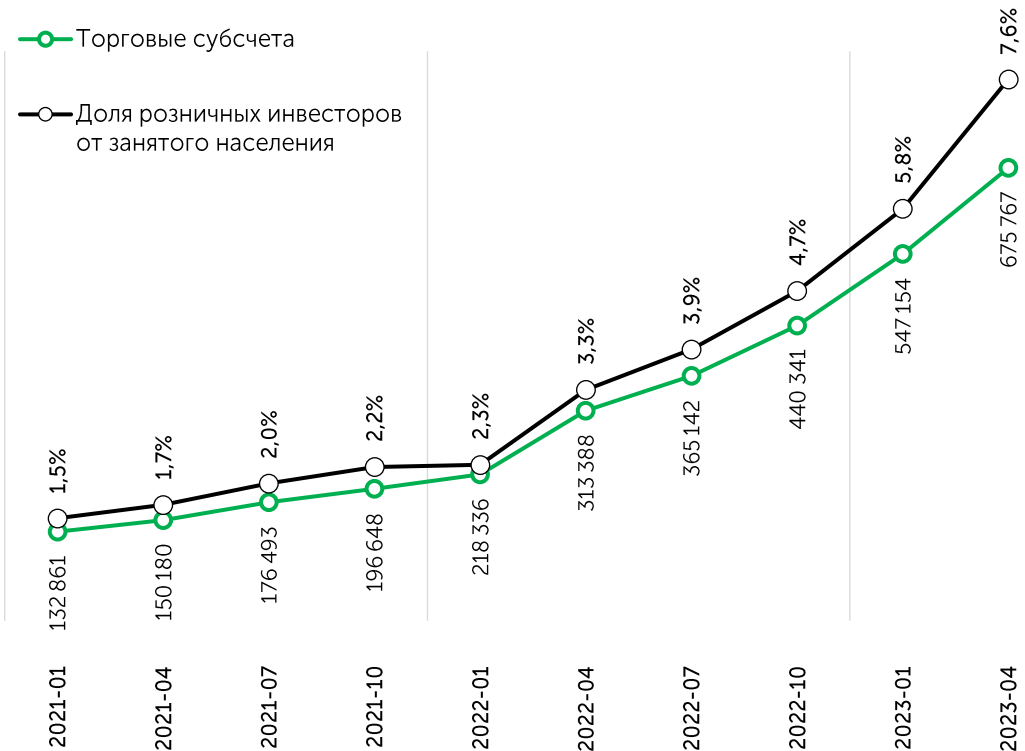




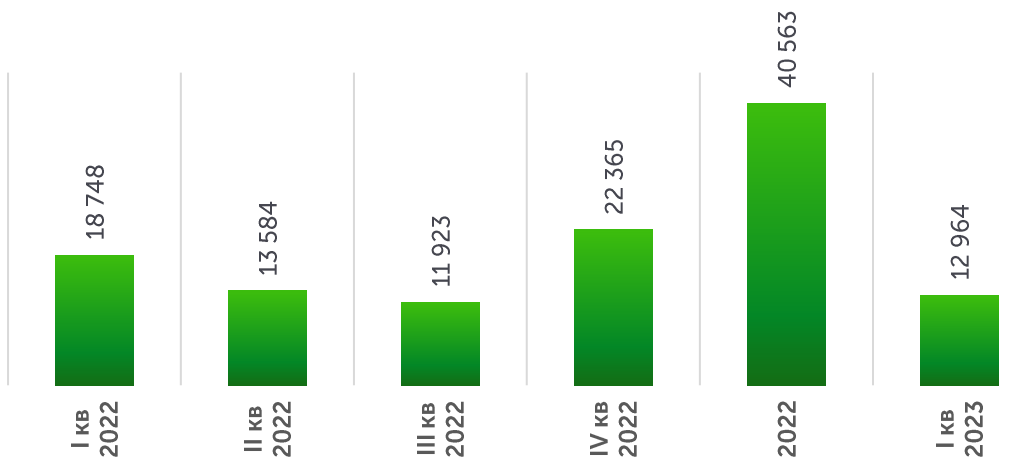
# Бөлшек инвесторлар санының өсуі: + 1Q 2023 жылғы 137 мың жаңа қосалқы шот



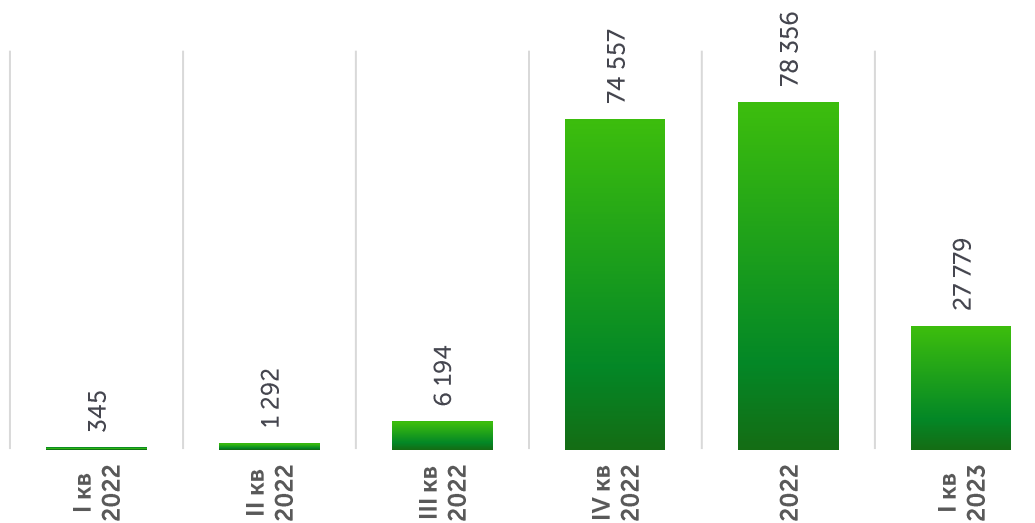
Жеке тұлғалардың ЦД-дағы сауда қосалқы шоттарының саны



Қор нарығындағы жеке тұлғалардың белсенді қосалқы шоттары



Қор нарығындағы омнибус шоттары арқылы есепке алынатын жеке тұлғалардың белсенді бірегей кодтары



**137**мың. **129**мың. **~7,6%**

I кв 2023 үшін жаңа қосалқы шоттар

I кв 2023 үшін қосалқы шоттардың өсуі

жұмыспен қамтылған халықтың бөлшек инвесторларының үлесі

**Нәтижелерге қысқаша шолу**

**KASE негізгі жобалары және іс-шаралар**

## Биржалық нарықтардағы өтімділікті арттыру

- ▲ Жаңа құралдарды енгізу
- ▲ Сауда-клирингтік сілтемелерді орнату
- ▲ Туынды құралдар нарығын дамыту
- ▲ Шағын және орта бизнес компанияларының қор нарығына шығу үшін қосымша ынталандыруды енгізу
- ▲ Инвесторларды тарту және жандандыру жөніндегі міндеттерді іске асыру

## Орталық комитетті негізгі инфрақұрылымдық элемент ретінде дамыту

- ▲ ОК-ны жеке еншілес ұйымға бөлу
- ▲ IOSCO PIF сәйкес қызметті жетілдіру
- ▲ Esma/EMIR нормаларына сәйкестендіру
- ▲ Халықаралық ОК және депозитарийлермен байланыс орнату
- ▲ Несиелік және / немесе операциялық рейтингті алу
- ▲ Клирингтік қатысу сертификаттарын іске қосу

## Инновацияларды енгізу және технологиялық жаңғырту

- ▲ IT-инфрақұрылымның жоғары ақаулыққа төзімділігін қамтамасыз ету
- ▲ Цифрлық қаржы құралдарын енгізу бойынша пилоттық жобалар
- ▲ Сауда-саттыққа қатысушылардың күдікті мінез-құлқын анықтау технологиясын енгізу
- ▲ Абоненттерге арналған қызметтер тізімін кеңейту
- ▲ IRIS Finance жаңа нұсқасын насихаттау

## Стейкхолдерлер үшін құндылықты арттыру

- ▲ Корпоративтік басқару деңгейін арттыру
- ▲ Дивидендтік саясатқа жаңа тәсілдерді енгізу
- ▲ Басқарушылық есептілікті жетілдіру
- ▲ Жобалардың маржиналдылығын ескере отырып, оларды бағалаудың жаңа тәсілдерін қолдану

# 2023 жылға арналған негізгі жобалар

- ▲ **Демеушілік жасайтын маркет**–мейкинг бағдарламалары шеңберінде маркет-мейкерлерді тарту есебінен қазақстандық акциялардың, шетелдік бағалы қағаздардың, МБК, туынды құралдардың биржалық нарықтарының өтімділігін арттыру
- ▲ **Бөлшек инвесторлар базасын кеңейту**–KASE сайтында оқыту порталын жаңғырту және ақпараттық толықтыру
  - эмитент компаниялардың, оның ішінде ШОБ – тың қаржылық сауаттылығын арттыру
  - венчурлық капиталды тарту және Startup алаңын дамыту тұжырымдамасын әзірлеу Банк жүйесі мен қор нарығы арасындағы Қаржыландыру шарттарын бөлікте теңестіру
  - қаржыландыру көздері және қарыз алу құны
- ▲ **ESG қаржыландыру бағытын дамыту**
  - листингілік компаниялардың ESG ақпаратын ашу жөніндегі талаптарын жетілдіру
  - "жасыл", Әлеуметтік және өзге де тұрақты даму облигацияларының сегментін дамыту, эмитенттерді тарту
  - ESG индекстерін есептеу әдістемесін әзірлеу бойынша ұсыныстар
- ▲ **Туынды құралдар нарығында жаңа валюта жұптары мен жаңа құралдар бойынша сауда-саттықты ашу**
- ▲ **Цифрлық құралдармен сауда жасау үшін инфрақұрылым құру**
- ▲ **KASE еншілес ұйымы ретінде орталық контрагент институтын дамыту**
  - лицензиялар алу, корреспонденттік қатынастар орнату, ішкі құжаттарды әзірлеу және басқа да іс-шаралар
- ▲ **KASE Global секторын дамыту**
  - сауда-саттық құралдарының санын ұлғайту, басқа биржалық алаңмен байланыс орнату мүмкіндігін қарастыру, сондай-ақ шетелдік акциялармен сауда-саттық жағдайларын жақсарту (T+3-ке көшу мүмкіндігі, Сауда-саттықты өткізу уақытын ұлғайту)

# Жаңа валюта жұптары

## Жобаны іске қосу

06 наурыз 2023 года

## Жобаның мақсаты

қаржы құралдарының спектрін кеңейту арқылы биржалық нарықтардағы өтімділікті арттыру

## Жоба параметрлері

Валюталық спот-нарықта жаңа валюта жұптарымен сауда-саттықты бастау:

- USD/CNY – қытай юанімен есеп айырысумен АҚШ долларымен сауда жасау
- EUR/CNY – қытайлық юаньмен есептеулермен Еуро саудасы

6 жаңа валюта құралдары:

- USDCNY\_TOD (T+0)
- USDCNY\_TOM (T+1)
- USDCNY\_SPT (T+2)
- EURCNY\_TOD (T+0)
- EURCNY\_TOM (T+1)
- EURCNY\_SPT (T+2)

Есеп айырысу мерзімі: T+0, T+1 және T+2

Сауда-саттық режимі: ашық сауда-саттық режимі және тікелей (келіссөздер) мәмілелер режимі

USD / CNY валюта жұбымен сауда-саттық басталған сәттен бастап:

# 26

мәміле  
USD/CNY  
жұбымен

# 20,4


млрд тенге  
сауда көлемі

# 44,2

млн USD  
сауда көлемі

# 6,8760

АҚШ доллары үшін  
юань соңғы  
мәміленің бағасы



# 2022 жылдың қорытындысы бойынша жыл сайынғы марапаттау (1/2)

## Жылдың андеррайтері

акциялар  
нарығында

корпоративтік  
облигациялар  
нарығында



## Нарық көшбасшысы

акциялар

корпоративтік  
облигациялар

мемлекеттік бағалы  
қағаздар


шетел валюталары



## Жылдың Маркет-мейкері

акциялар  
нарығында

корпоративтік  
облигациялар  
нарығында



## Қытай юань биржалық нарығының дамуына қосқан үлесі үшін



## Инвесторларды тартуға қосқан елеулі үлесі үшін



## Үздік қаржылық кеңесші



## Халықаралық қаржы ұйымдарының облигациялар нарығындағы Андеррайтер




# 2022 жылдың қорытындысы бойынша жыл сайынғы марапаттау (2/2)


## Жергілікті IPO-ны сәтті өткізгені үшін



## KASE-де корпоративтік "жасыл" облигациялардың бірінші шығарылымы



## Ашықтыққа ұмтылғаны үшін



## БАҚ өкілдері

### Қор нарығын және KASE-ді интернет-ресурстарда белсенді жариялағаны үшін

- Ольга Фоминских ("Курсив Медиа Қазақстан" іскерлік порталы)
- Меруерт Сәрсенова ("Капитал" іскерлік ақпарат орталығы)
- Светлана Арбузова ("Интерфакс-Қазақстан" ақпараттық агенттігі)

### Қор нарығын және KASE-ді теледидарда белсенді жариялағаны үшін

- Камилла Тастанбекова ("Хабар24" телеарнасы)





## ESG іс-шаралары

2023 жылғы  
10 қаңтардан  
31 қаңтарға  
дейін


Дүниежүзілік банк тобының құрамында жұмыс істейтін ARRF және IFC және KASE жасыл облигациялар шығаруды жоспарлап отырған компаниялар үшін "Green bond competition" байқауын ұйымдастырды. Бағдарлама қарастырады:

1. жасыл облигациялар шығарылымын дайындауға консультациялық қолдау көрсету
2. жасыл облигациялар шығарылымының халықаралық қағидаттарға сәйкестігі туралы тәуелсіз қорытынды дайындауға көмек (Second Party Opinion)

Жасыл облигациялар шығару арқылы қаржыландыруды қарастыратын екі финалист үшін

2023 жылғы  
17 ақпаннан  
бастап

Gender Equality үшін Ring The Bell жыл сайынғы ашылу салтанаты және "Digitall: Fintech-тегі әйелдер" талқылауы



## Бизнеске арналған іс-шаралар

2023 жылғы  
17 ақпаннан  
бастап

Қазақстан қор биржасы (KASE) Астана қаласында жеке және квазимемлекеттік сектор өкілдерімен және Биржаның серіктестерімен "KASE day in Astana" бизнес-таңғы ас форматында кездесу өткізді

2023 жылғы  
17 ақпаннан  
бастап

"Бизнеске арналған KASE мүмкіндіктері" вебинары





## Эмитенттерге арналған іс-шаралар

09  
ақпан



10  
наурыз



14  
сәуір



## Оқыту іс-шаралары

10  
наурыз

"Бағалы қағаздарға салық салу және декларациялау" вебинары

03  
сәуір

Бөлшек инвесторларға арналған "инвестициялауға 5 қадам" вебинары





# Биржалық тренажер байқауының ашылуы

*бірінші кезең: 2022 жылғы 03 сәуірден 31 мамырға дейін*

*екінші кезең: 2023 жылғы 02 қазаннан 30 қарашаға дейін*

## Жобаның мақсаты

Оқу бағдарламасы шеңберінде өздерінің кәсіби білімдерін кеңейтуге, сондай-ақ олардың қор нарығында жұмыс істеу дағдыларын алуға ниет білдірген студенттердің қаржылық сауаттылығын арттыру

Жоба аясында сауда-саттыққа қатысушыларға 60-тан астам құрал қолжетімді болады. Өкілдік тізімдегі акциялардан, сондай-ақ Yandex, Exxon Mobil, Coca-Cola және басқалары сияқты танымал брендтердің акцияларынан басқа, сауда-саттыққа инвестициялық қорлардың бағалы қағаздары қосылды





## ESG инфрақұрылымы

8 жылдан астам уақыт бойы Биржа БҰҰ-ның "тұрақты биржалар" бастамасына қосылған әлемдегі бірнеше ондаған биржалардың бірі болды

Биржа тұрақты негізде ESG қағидаттарын танымал етуді, тұрақты даму туралы ақпаратты ашуды ілгерілетуді жүзеге асырады

KASE халықаралық сыйлық нұсқасы бойынша Орталық Азияның 2022 үздік қор биржасы болып танылды  
CFI.co Awards 2022

KASE-де ESG инфрақұрылымы құрылды, ең төменгі алымдар анықталды, облигацияларды ESG критерийлеріне сәйкестігін тексеру бойынша бірқатар компаниялармен келісімдер жасалды

## ESG облигациялары

Ағымдағы уақытқа ESG облигацияларының 13 шығарылымы енгізілді (2 өтелді), олар бойынша 111,8 млрд теңгеден астам қаржыландыру тартылды

Эмитенттер:

АДБ, ЕАДБ, Қазақстанның Даму Банкі, Даму және КЕГОК

Жобалардың мақсаттары:

"жасыл" және "әлеуметтік" жобалар, шағын және орта бизнес жобалары, гендерлік теңсіздікті азайту және COVID қалпына келтіру бағдарламалары

Тексерушілер:

PriceWaterhouseCoopers, PA сарапшысы, Аналитикалық кредиттік рейтинг агенттігі, AIFC Green Finance Center Ltd, "Эрнст энд Янг" ЖШС

## ESG іс-шаралары

ESG облигацияларын жауапты инвестициялау және сәйкестік бойынша тұрақты оқыту вебинарлары

Gender Equality үшін Ring The Bell жыл сайынғы ашылу салтанаты және "Digital: Fintech-тегі әйелдер" талқылауы

"Орнықты даму саласындағы үздік ақпаратты ашу" жыл сайынғы жылдық есептер конкурсы

Биржа ҚРҰБ, АРРФР, ҚҚҚ, IFC, UNEP-пен серіктестікте "ESG – Қаржы нарығын дамытудың жаңа парадигмасы" халықаралық конференциясын өткізді



Қазақстан Республикасы,  
050040  
Алматы қ, Байзақов қ, 280  
Солтүстік мұнара  
Көпфункционалды кешен  
"Almaty Towers" 8-і этаж  
Тел.: +7 (727) 237 5300  
e-mail: info@kase.kz  
[www.kase.kz](http://www.kase.kz)

# Назарларыңызға рахмет!

