

# 2022 жылдың I тоқсанындағы **ҚЫЗМЕТ** **НӘТИЖЕСІНЕ** **ШОЛУ**

2022 жылдың 14 сәуірі  
Алматы қаласы

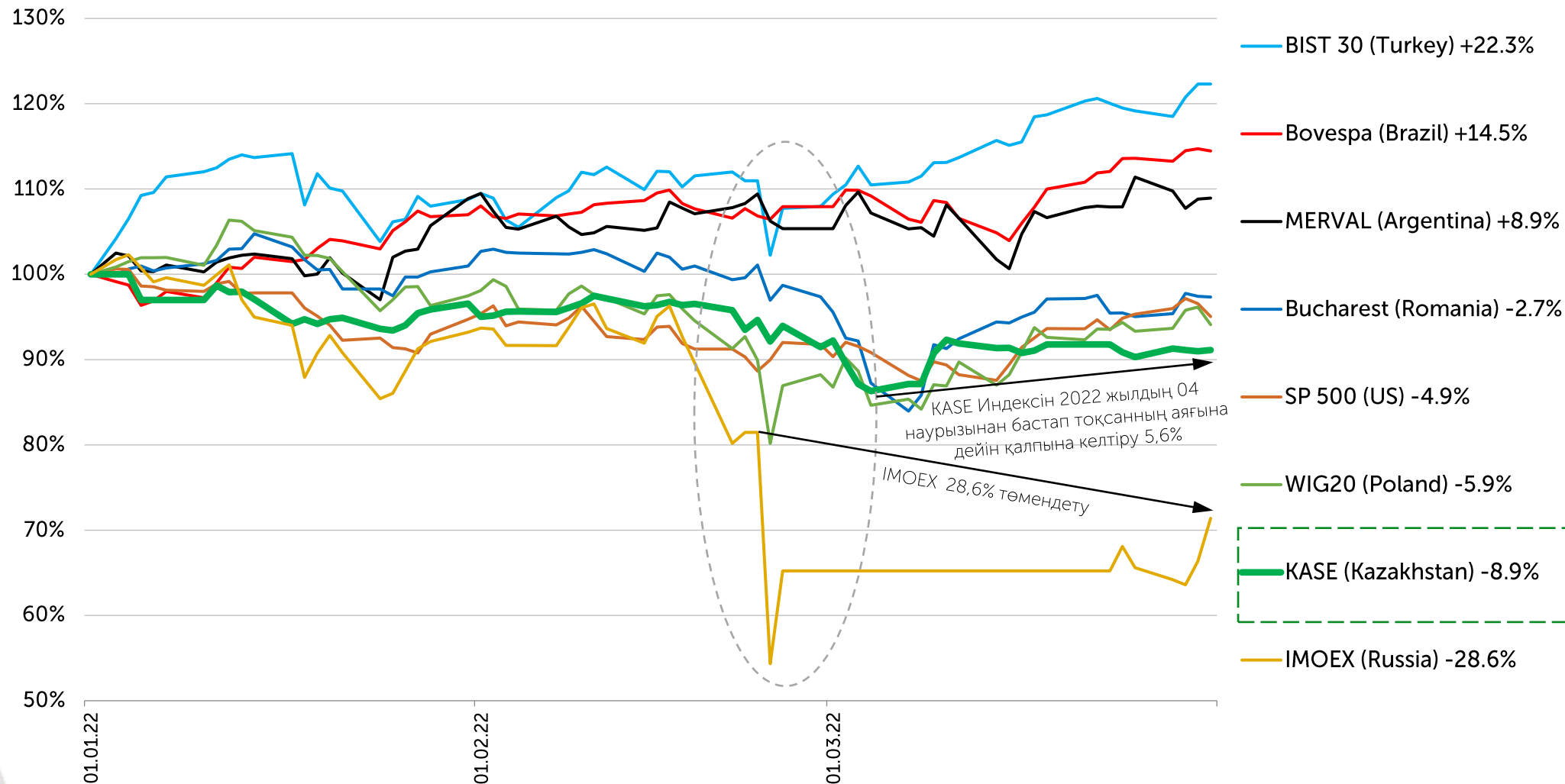


# МАЗМҰНЫ

- **Нәтижесіне қысқаша шолу**
- **KASE негізгі жобасы және іс-шаралар**

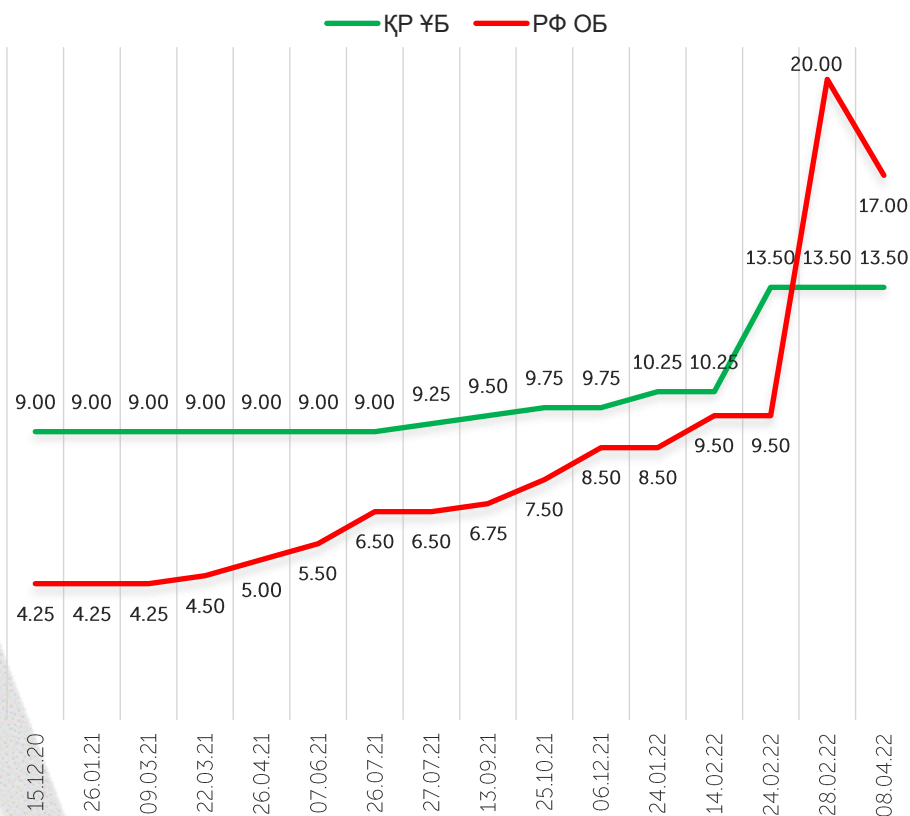
# KASE Индексі және әлемдік қор индекстері

Жыл басынан бастап 2022 жылдың  
31 наурызына дейінгі мәліметтер



# Базалық мөлшерлемені өзгерту динамикасы және ИПЦ

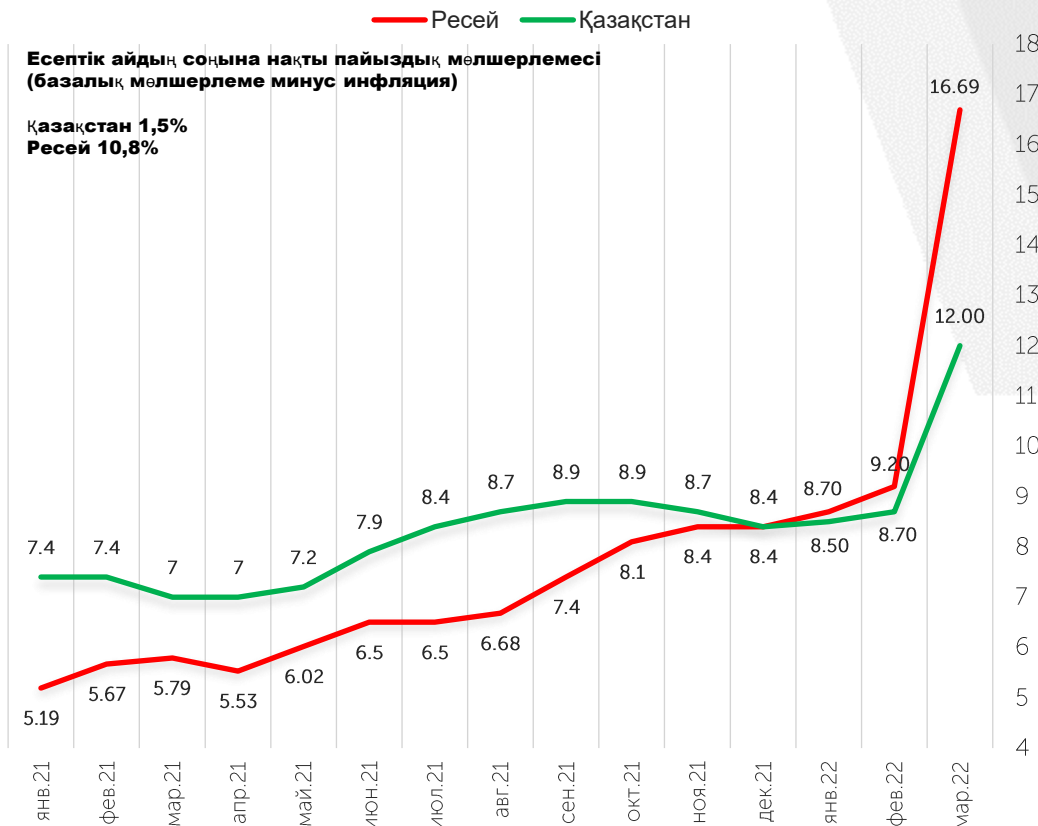
Қазақстандағы базалық мөлшерлемені өзгерту динамикасы (ҚР базалық мөлшерлемені өзгерту сәтінде РФ ОБ базалық мөлшерлемесі қосымша көрсетілген), жылдық %



Пайыздық мөлшерлеме және әлемнің өзге елдерінің инфляциясының пайыздық мөлшерлемесі

Ел	Мөлшерлеме (%)	ИПЦ (%)
РФ (CBR)	20,00%	16,7%
АҚШ (FED)	0,25%-0,50%	8,50%
Еуроодақ (ECB)	0,00%	7,50%
Англия (BOE)	0,75%	7,0%
Швейцария (SNB)	-0,75%	2,40%
Австралия (RBA)	0,10%	3,50%
Жапония (BOJ)	-0,10%	0,90%
Индия (RBI)	4,00%	6,07%
Қытай (PBOC)	3,70%	0,90%
Бразилия (BCB)	11,75%	10,54%

Қазақстандағы жылдық инфляцияны өзгерту динамикасы (РФ жылдық инфляция қосымша көрсетілген), %



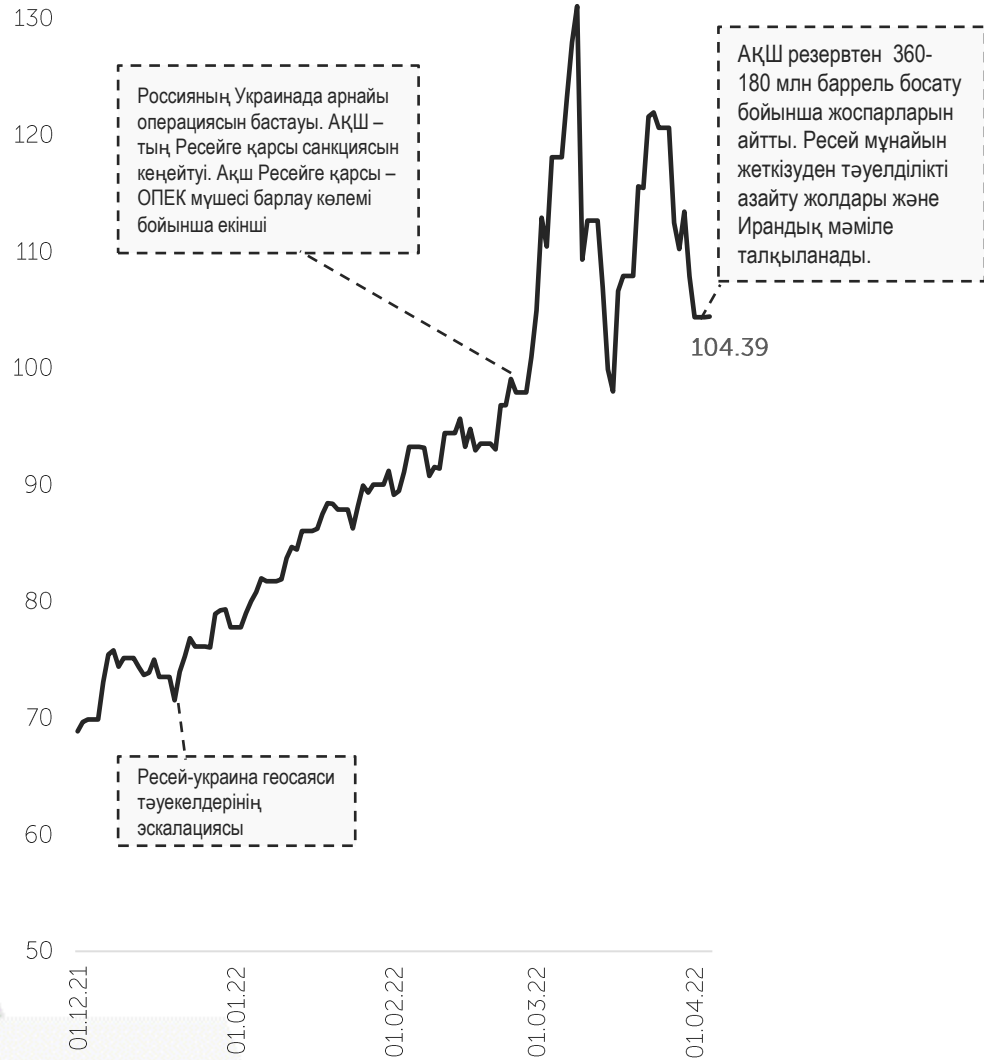
Есептік айдың соңына нақты пайыздық мөлшерлемесі (базалық мөлшерлеме минус инфляция)

Қазақстан 1,5%  
Ресей 10,8%

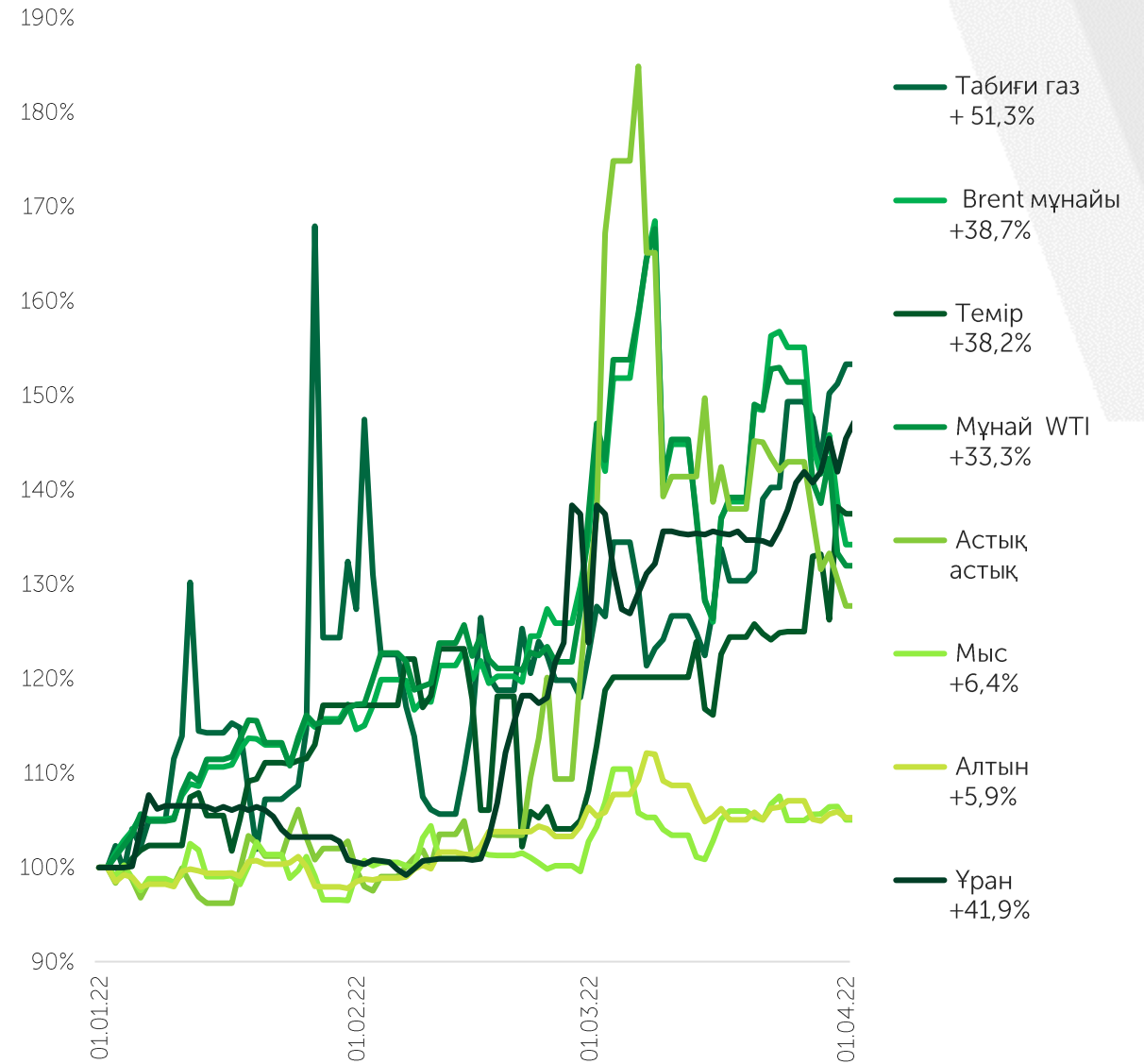
- **АҚШ ФҚЖ** 16 наурызда базалық мөлшерлемені арттыру циклін 25 бн қабылдап, 0,25-0,5 % дейін арттыруды көздеді;
- **ЕОБ** 10 наурызда 2022 жылдың наурыз айына жедел сатып алуды тоқтату жеделдетілген бағдарламасы (PEPP) туралы жариялады;
- **Англия Банкі** 25 бн (16 желтоқсан, 03 ақпан, 16 наурыз) үш мәрте арттырды. Ағымдық мөлшерлеме 0,75% пандемияға дейінгі деңгейге сәйкес келеді;
- **Қытай Орталық Банкі** жұмсарту саясатын жалғастыруда. 1 жылға мөлшерлемесі желтоқсанда 5 бн және қаңтарда 10 бн төмендеді. 5 жылға мөлшерлеме қаңтарда 5 бн төмендеді;
- **Ресей Федерациясының Орталық банкі** 28 ақпанда негізгі мөлшерлемені 20% дйін арттыруға шешім қабылдады. 18 наурызда 20% сақтауға шешім қабылдады. 11 сәуірден бастап негізгі мөлшерлеме 17% дейін төмендеді.

# Базалық активтердің инфляциясы

## Brent мұнайы құны USD/баррель

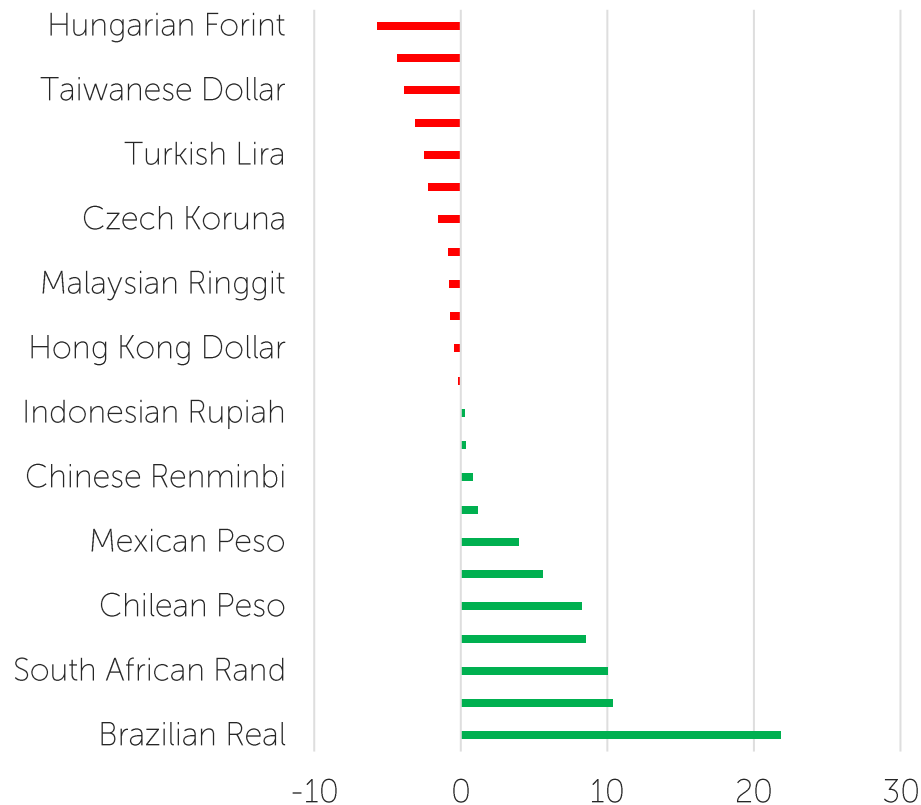


## 2022 жылдың басынан бері базалық актив құнының динамикасын өзгерту

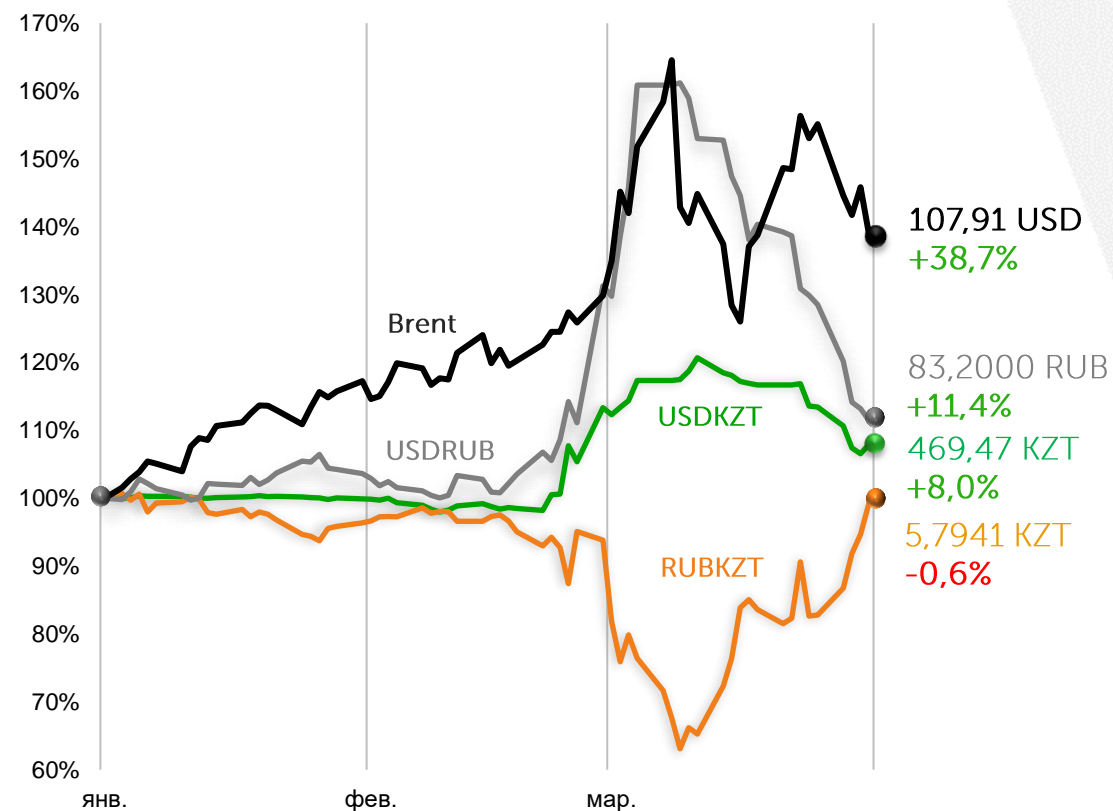


# Валюта бағамын өзгерту

## 2022 жылдың басынан бері дамушы елдердің нарығының валюта құнын өзгерту, %



## RUB/KZT, USD/KZT, USD/RUB бағамы динамикасының өзгеруін мұнай құны динамикасымен салыстыру, %



- **Ресей рублінің АҚШ долларына бағамы** наурыз айының аяғында және сәуір айының басында ресей-украина келіссөздерінің аясында, газды жеткізуге РФ рублымен төлем жасауды талап етуді, капиталдың ығысуынна РФ ОБ шектеулерін енгізу
- **Қазақстандық теңгенің АҚШ долларына бағамы** наурыздың аяғында-сәуірдің басында Сыртқы валюта нарығындағы бірқатар маңызды оқиғалар аясында нығайды. Ресей мен Украина келіссөздері онлайн форматта жалғасуда, екі тарап та прогресті атап өтуде.
- Наурыз айының аяғында-сәуір айының басында мұнай АҚШ-тың стратегиялық қордан тәулігіне 1 миллион баррель мұнай жіберуге, сондай-ақ ұңғымалар санын көбейтуге ниеті туралы мәлімдемесі аясында теріс динамиканы көрсетеді.

# Биржа мүшелері

"Қор"  
санаты

41

34

"Валюталық"  
санаты

23

"Деривативтер"  
санаты

- 51 Жалпы саны, оның ішінде:
- 22 Екінші деңгейдегі банктер (22 ден)  
*ҚР резиденттері*
- 21 брокерлік компания (21 ден)  
*ҚР резиденттері*
- 46 Оқшауланған қатысушы
- 4 шетелдік қатысушы  
*(АЛЬФА-БАНК, "Фридом Финанс" ААҚ, Райффайзенбанк, УНИВЕР Капитал)*
- 2 ШҚҰ
- 12 тікелей қолдетімділік ұсынатын қатысушылар (DMA)

2022 жылы KASE мүшелері қабылданды:

"валюталық" санаты  
бойынша



"қор" санаты  
бойынша



2022 жылы сауда-саттыққа қатысудан шеттетілді:

- USD және EUR номинацияланған бағалы қағаздар
- сондай-ақ USD және EUR-мен есептелетін бағалы қағаздар
- репо операциялары және swar
- валюталық нарықта АҚШ долларымен және еуромен

Биржаның сауда жүйесінде осы банктердің облигацияларын орналастыру бойынша мамандандырылған сауда-саттық жүргізуге тыйым салынды

# +70%

сауда-саттық көлемі  
35,6 -нан  
60,4 трлн теңгеге дейін

# x2,6


МБҚ қайталама  
нарығындағы сауда-  
саттық көлемі  
199,5 -тен  
518,4 млрд теңгеге дейін

# +44%

шет ел валютасы нарығындағы  
сауда-саттық көлемі  
3,1 -ден  
4,4 трлн теңгеге дейін

# +77%

қаржы нарығындағы  
сауда-саттық көлемі  
30,9 -дан  
54,5 трлн теңгеге дейін



# -9%

KASE Индексінің  
төмендеуі  
3 675,28 -ден  
3 348,63 нүктеге дейін

# -19%

акциялар нарығын  
қаржыландыру  
28,8 ден  
23,3 трлн теңгеге дейін

# +100 мың

жеке тұлғалар ашқан  
жаңа шоттар  
01.04.22  
ОД 313 мың шот

# +11 жаңа

құрал ресми тізімде

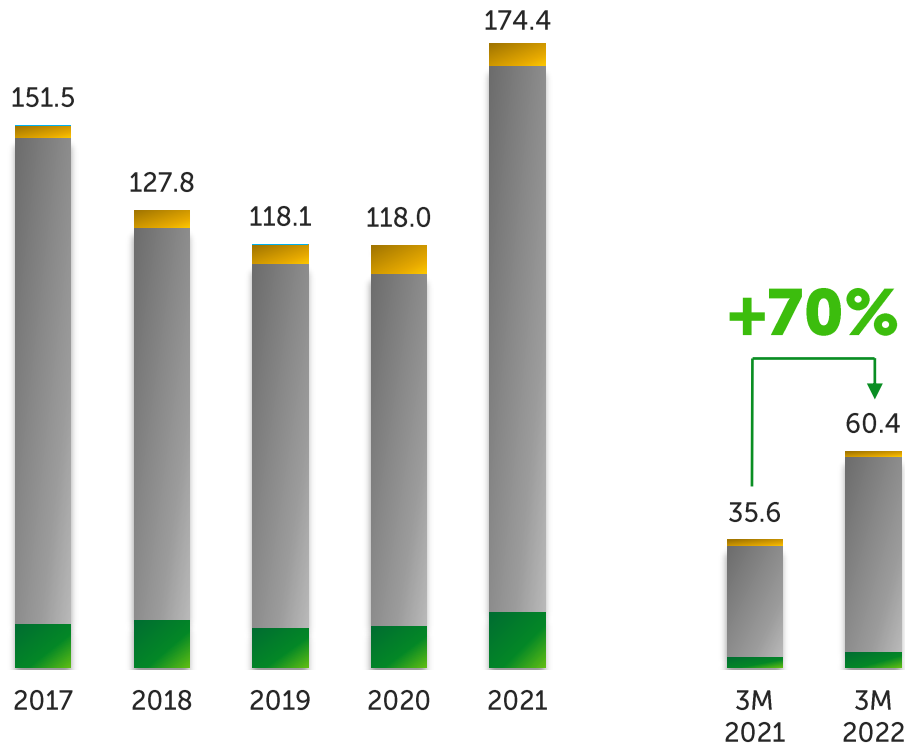


# KASE нарығы:

Ақша және валюталық нарықтағы көлемнің айтарлықтай өсуі, қор нарығындағы көлемінің азаюы

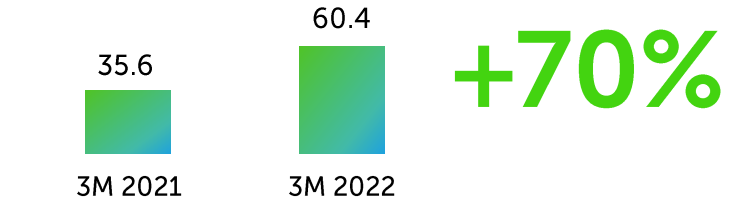


Секторлар бойынша сауда-саттық көлемінің динамикасы, трлн теңге

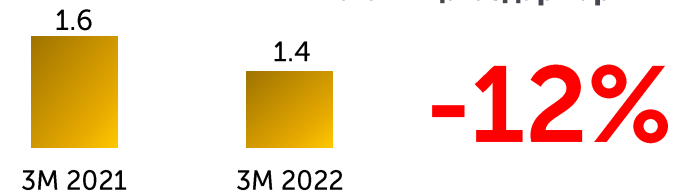


трлн KZT

Всего объем торгов



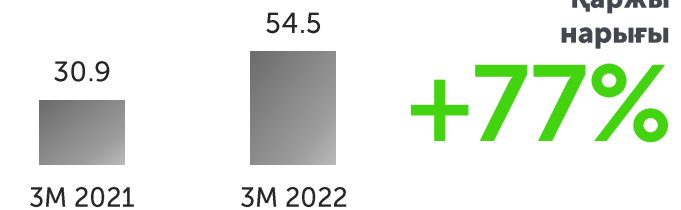
Бағалы қағаздар нарығы



Шетел валютасы нарығы



Қаржы нарығы

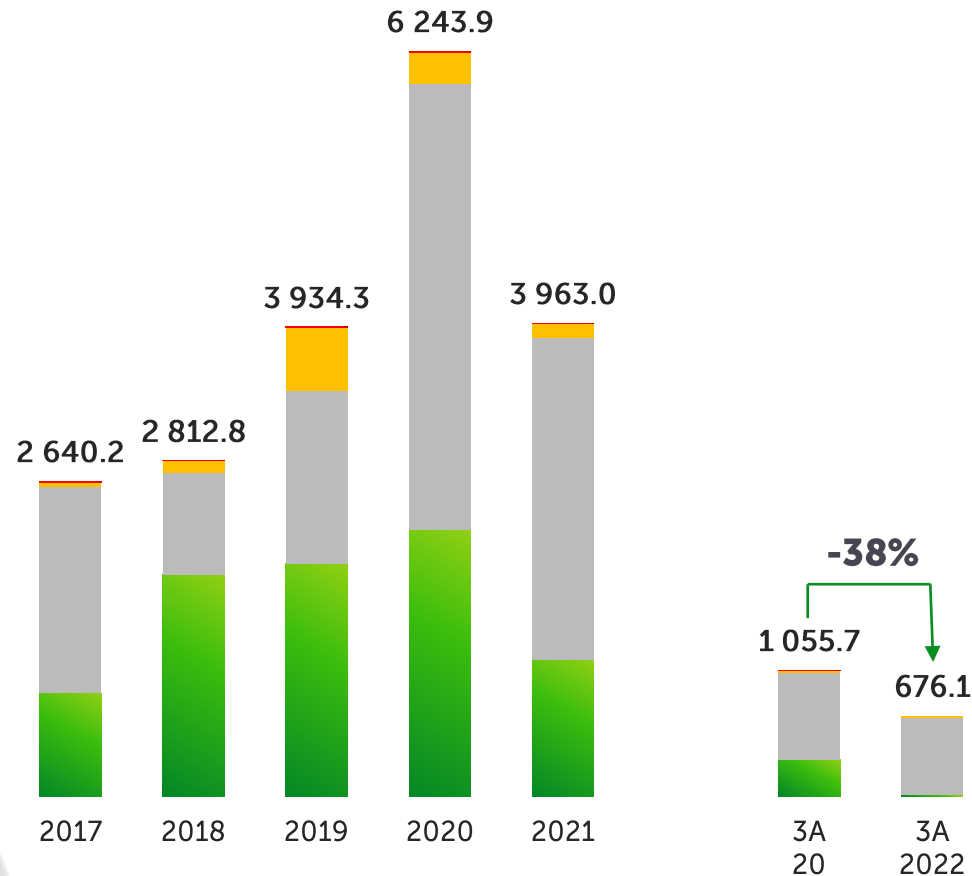


# Капитал тарту нарығы:

## Барлық нарықтағы алғашқы орналастыру көлемінің азаюы

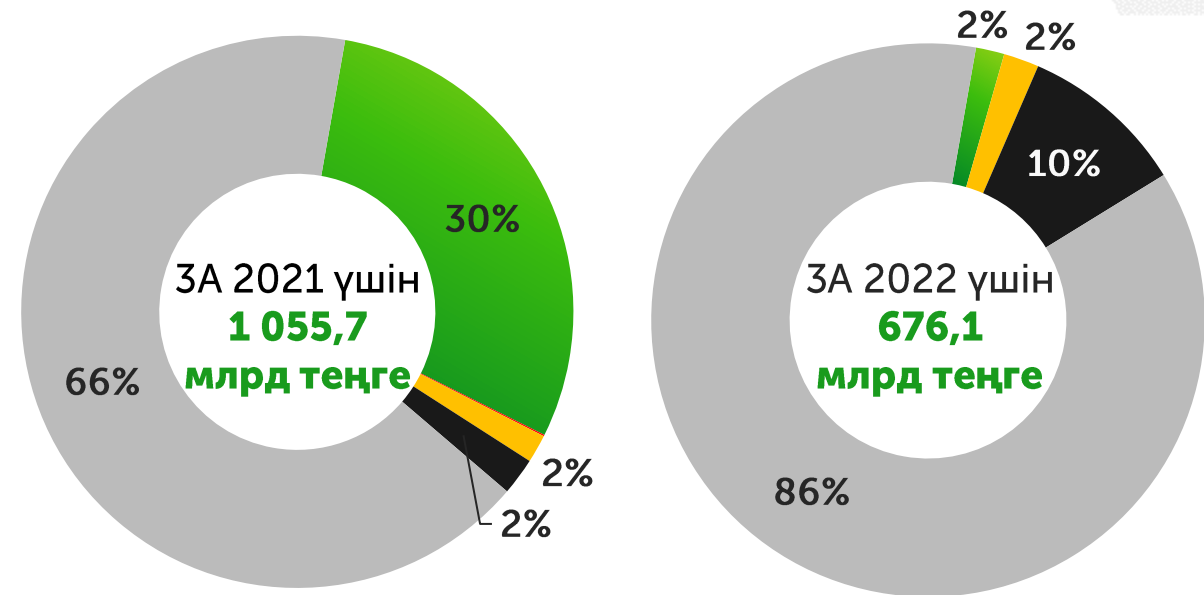
Алғашқы орналастыру көлемі, млрд теңге

■ Корп. Облигациялар ■ МБҚ ■ ШҚҰ ■ Акциялар



Алғашқы нарық құрылымы, млрд теңге

■ Корпоративтік облигациялар  
 ■ Акциялар  
 ■ ШҚҰ  
 ■ Муниципалдық органдар  
 ■ Қаржы министрлігі



# Сауда-саттық тізімінде

**T+ тізімінде 1 396 құрал, 887 бағалы қағаздарды, 252 құралдарды қоса**  
 3А 2022 жыл -17 бағалы қағаз, -16 құрал T+ тізімінде

2022 жылдың 01 сәуіріндегі жағдайы бойынша

Қор нарығы			Қаржы нарығы	Валюталық нарық	Деривативы
Акциялар	Облигациялар	ОБ өзге	Своп-операции	Спот	Фьючерсы
IPO / Аукциондар	Аукциондар	Қайталама нарық	RUBKZT	RUBKZT	KASE Index
Сатып алу	Қайталама нарық	Инвестициялық қорлардың ОБ	USDKZT	USDKZT	USDKZT
Қайталама нарық	ҚР ҚМ МБҚ	ETF	CNYKZT	CNYKZT	2021 жылдың 07 шілдесінен бастап KZAP HSBK
Ірі компаниялар	Муниципалдық облигациялар		EURKZT	EURKZT	
ШОБ	ҚР ҰБ ноттары		Авторепо	EURUSD	
Қайталама листинг	Шетелдік мем МБҚ		Акциялар		
GDR	Корпоративтік облигациялар		Облигациялар		
	ХҚҰ облигациялары *		МБҚ себеті		
<b>55</b>	<b>192</b>	<b>5</b>	<b>473</b>	<b>16</b>	<b>20</b>
<b>111</b>	<b>504</b>	<b>20</b>			
Есептеулер					
T+2	T+2	T+2	T+1 -ден T+1Y-ге дейін	T+0	T+1W
T+0 – өтімді емес БҚ	T+0 – өтімді емес БҚ	T+0	от T+0 -ден T+90	T+1	T+1M
				T+2	T+3M
					T+6M

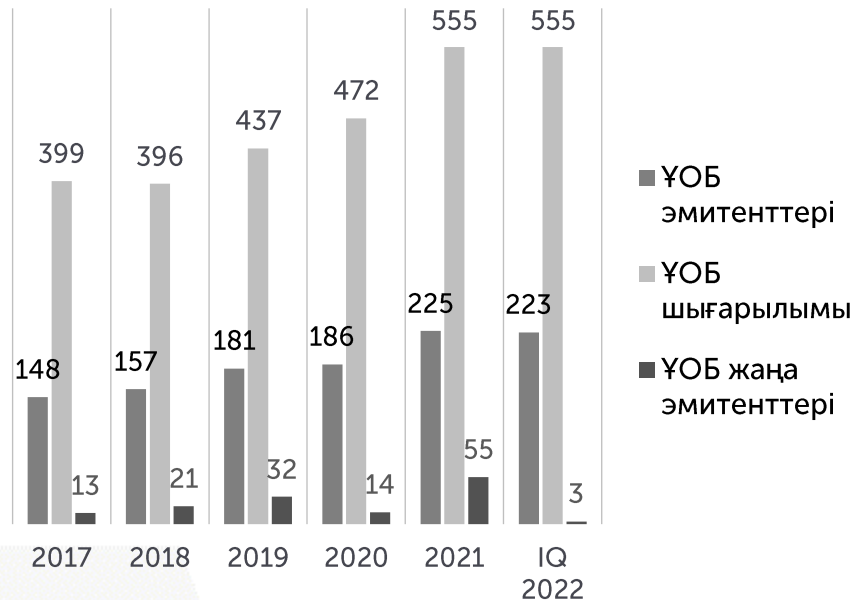
\*халықаралық қаржы ұйымдарының бағалы қағаздары  
 Ақпарат көздері: KASE

# KASE ресми тізімі: жаңа эмитенттердің үш құралы

Қызмет саласы бойынша листингілік компания құрылымы



- даму институттары
- нақты жеке
- нақты мем сыңайлы
- жеке қаржы
- мем сыңайлы қаржы



2022 жылдың бірінші тоқсанында ресми тізімге 9 эмитенттің 11 құралы, оның ішінде үш жаңа эмитенттің үш құралы енгізілді.

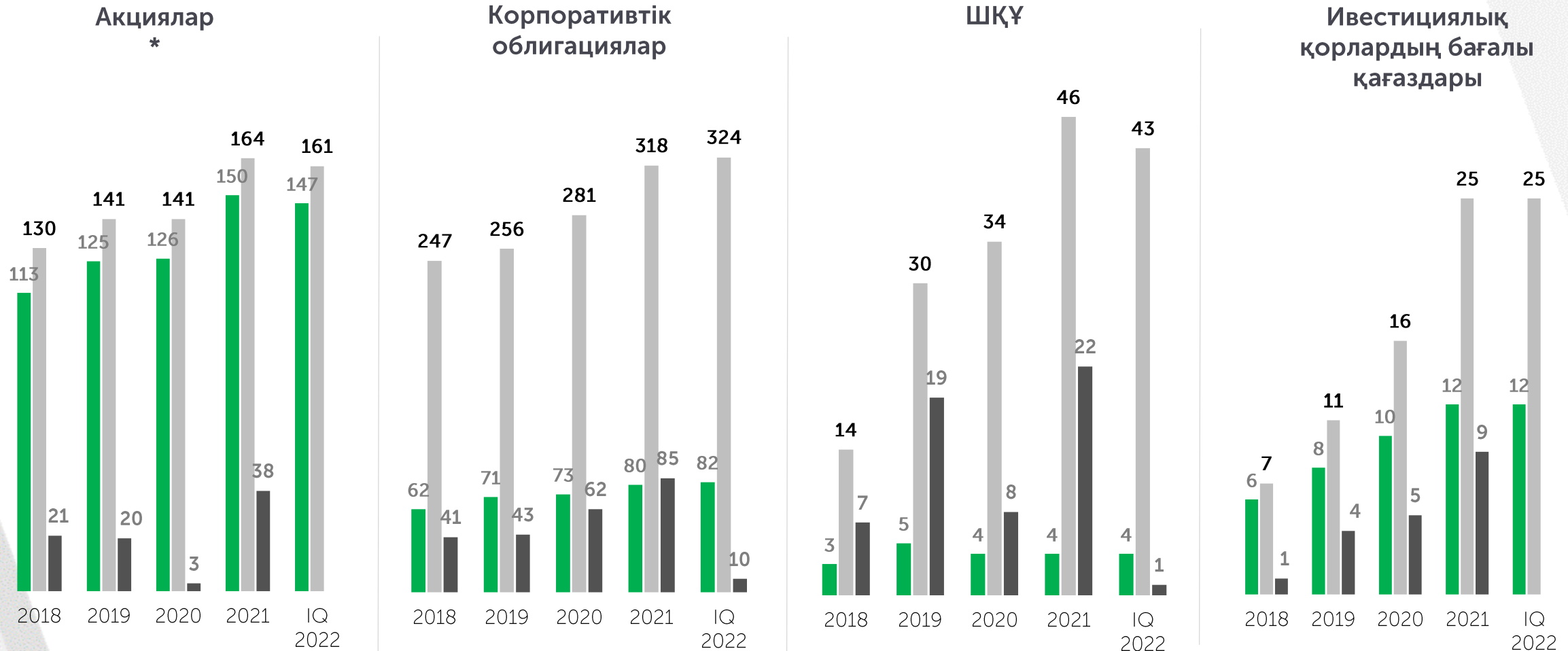
- "Банк ЦентрКредит" АҚ еншілес ұйымы - "BCC Invest"
- "Азық-түлік келісім-шарт корпорациясы" Ұлттық компаниясы" АҚ
- "Альфа-Банк" Еншілес Банкі АҚ
- "Хоум Кредит энд Финанс Банк" Еншілес банкі АҚ
- "ТехноЛизинг" ЖШС
- "Капиталинвест" ШҚҰ ЖШС
- "Арнур Кредит" ШҚҰ ЖШС
- "SilkNetCom" ЖШС
- Азия даму банкі

\* Халықаралық қаржы ұйымдарының бағалы қағаздары  
Ақпарат көзі: KASE

# KASE тізімдерінің секторлар бойынша динамикасы:

## 9 эмитенттің 11 құралы енгізілген

■ Эмитенттер    ■ Шығарылымдар    ■ Жаңа листингілер



Ескертпе: "Листингтік емес бағалы қағаздар" секторына енгізілген бағалы қағаздарды қоса алғанда

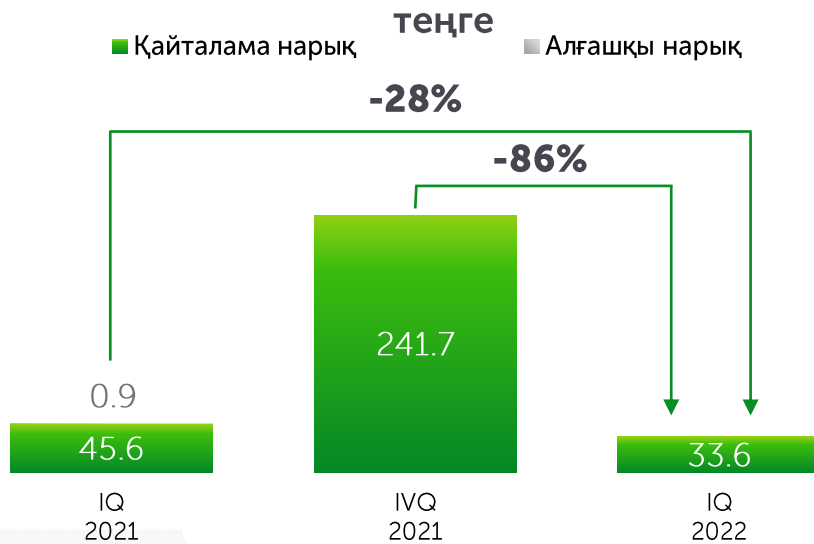
# Акциялар нарығы:

## Сауда-саттық көлемінің төмендеуі

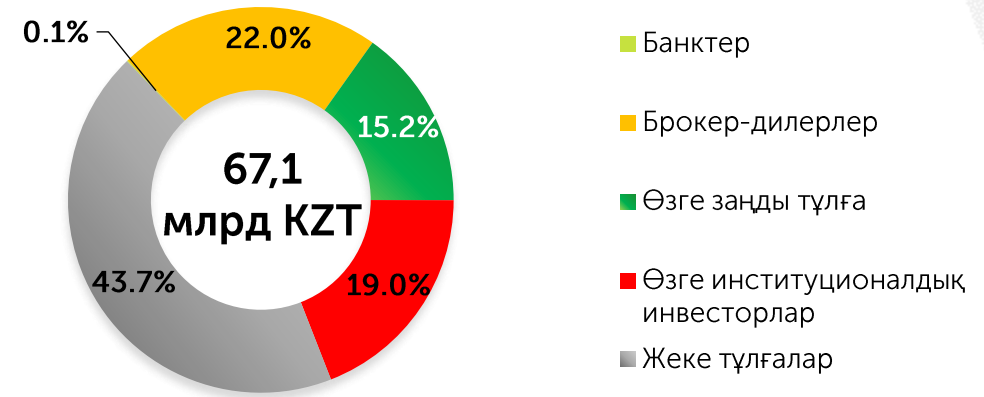
### Негізгі фактілер мен сандар

- + 2022 жылдың 01 сәуіріне нарықты қаржыландыру ~ **23,3 трлн KZT**
- + 3A2022 сауда-саттықтың орташа күндік көлемі ~ **600 млн KZT**
- + KASE Индексі акцияларымен сауда-саттықтың орташа күндік көлемі 3A2022 үшін ~ **403 млн KZT**
- + 3A2022 мәмілелердің орташа күндік көлемі ~ **2 230 мәміле**
- + 3A2022 бір мәміленің орташа күндік көлемі ~ **270 мың KZT**
- + 01 наурыздан бастап ресей компанияларының акцияларымен сауда-саттық тоқтатылды ресей компаниялары **9 атау**

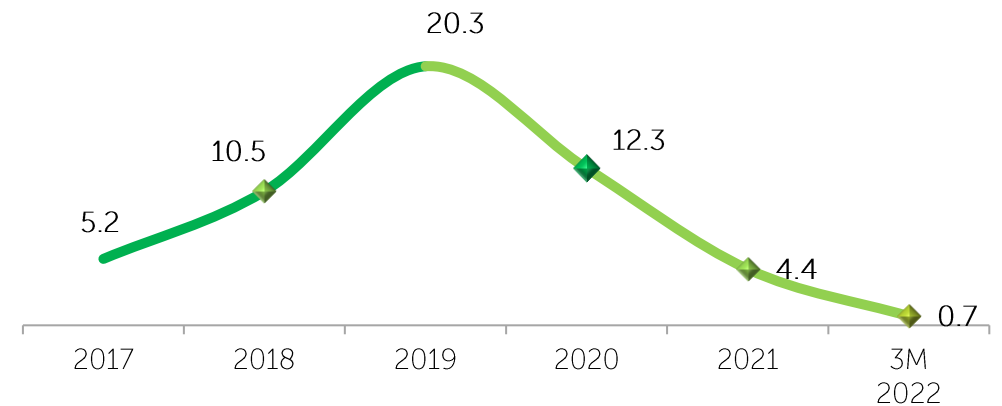
### Акциялар нарығындағы мәміле көлемі, млрд теңге



### 2022 жылдың 3A инвесторлардың құрылымы\*



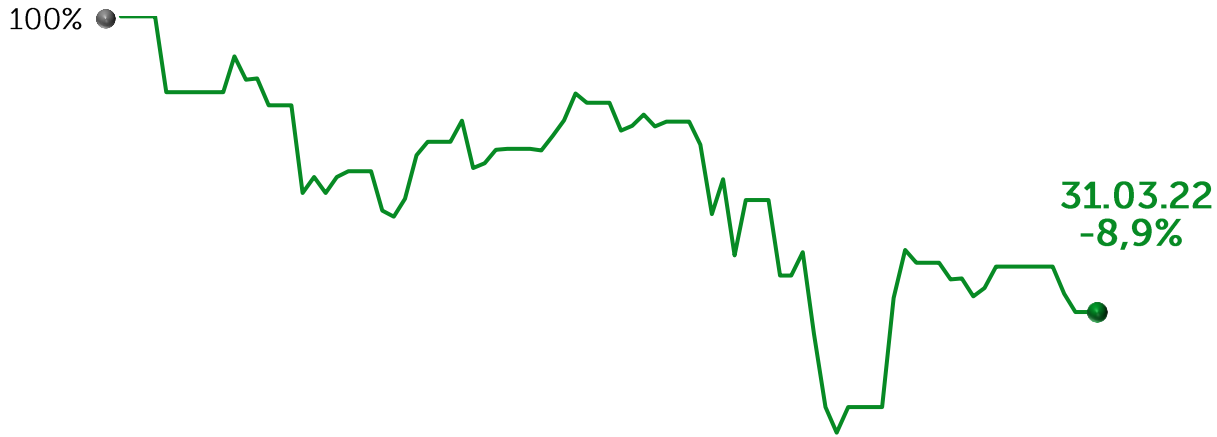
### Жалпы брутто-айналымдағы бейрезиденттер үлесі\*\*, %



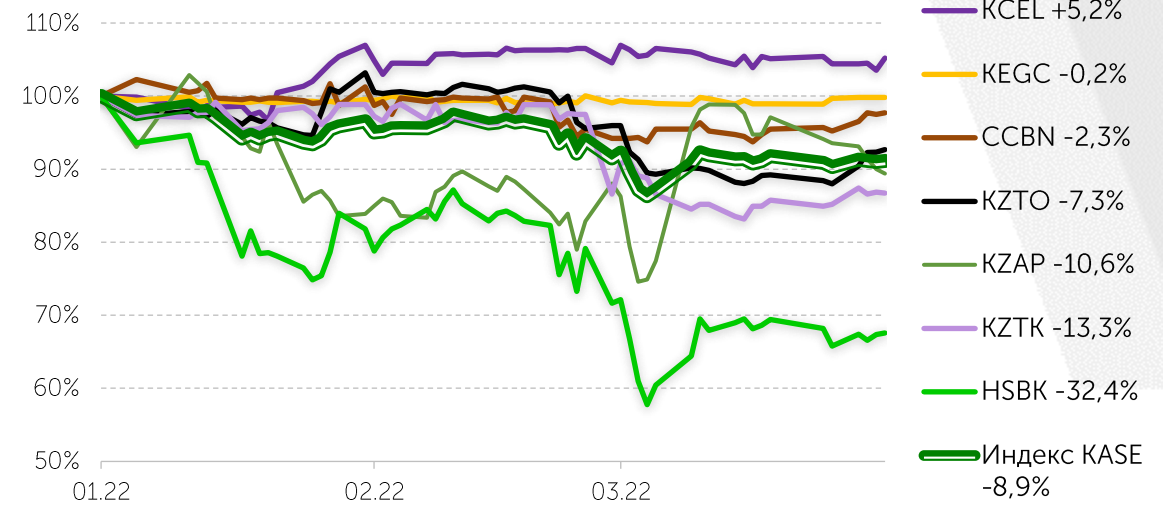
\* ірі мәмілелерді және тұрақты емес сипаттағы мәмілелерді есепке алмағанда, қайталама нарықтағы акциялармен сауда-саттықтың жалпы брутто-айналымынан

# KASE және MOEX индекстері динамикасы

2022 жылға KASE  
Индексі динамикасы



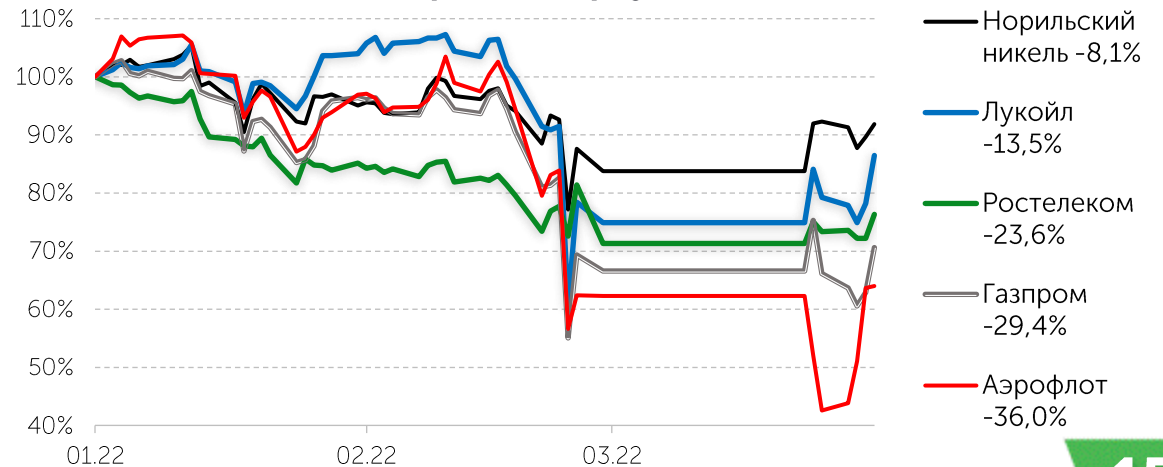
2022 жылдың 3А KASE  
Индексін құрау динамикасы



2022 жылға MOEX Индексі  
динамикасы



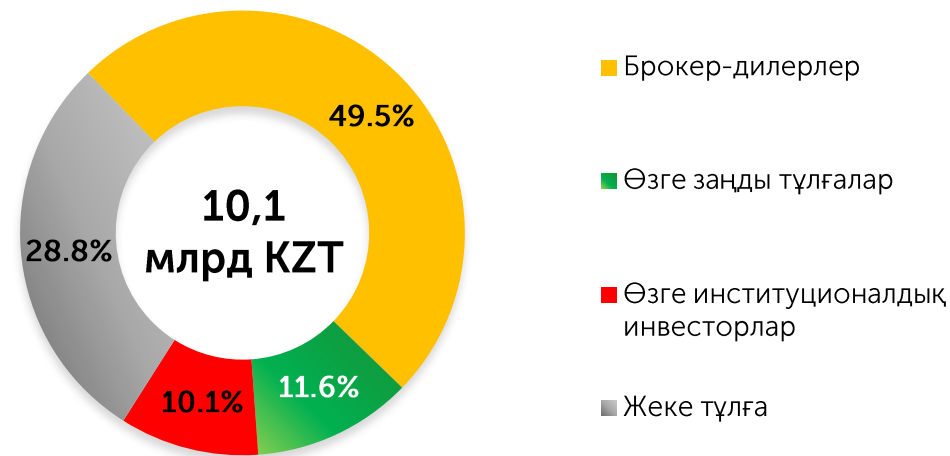
MOEX-те ірі ресей компаниясының  
акцияларды өзгерту динамикасы



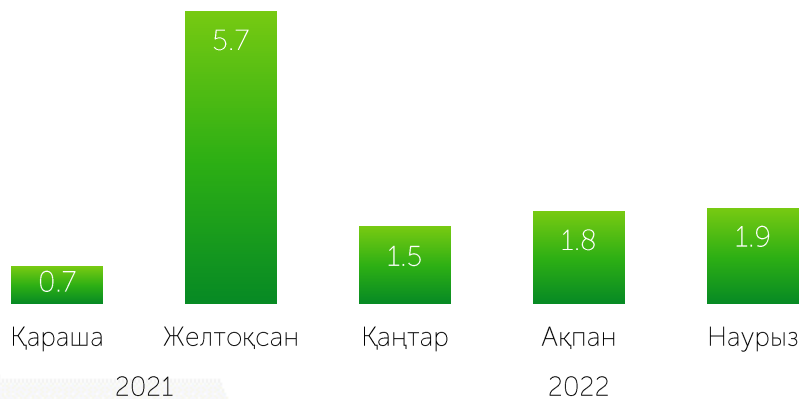
## Негізгі фактілер мен сандар

- + 15 қарашадан бастап шетелдік эмитенттердің жүгінулеріне арналған KASE Global жаңа секторы іске қосылды
- + сауда-саттыққа 43 атаулы акциялар қол жетімді
- + 3A2022 орташа күндік көлемі ~ **92 млн KZT**
- + 3A2022 жылға орташа күндік мәміле саны ~ **143**
- + 3A2022 бір мәміленің орташа көлемі ~ **642 тыс. KZT**
- + есептеу сызбасы **T+0, T+2**
- + **USD-мен сауда-саттық**
- + сауда-саттық регламенті : **11:20 – 22:00**

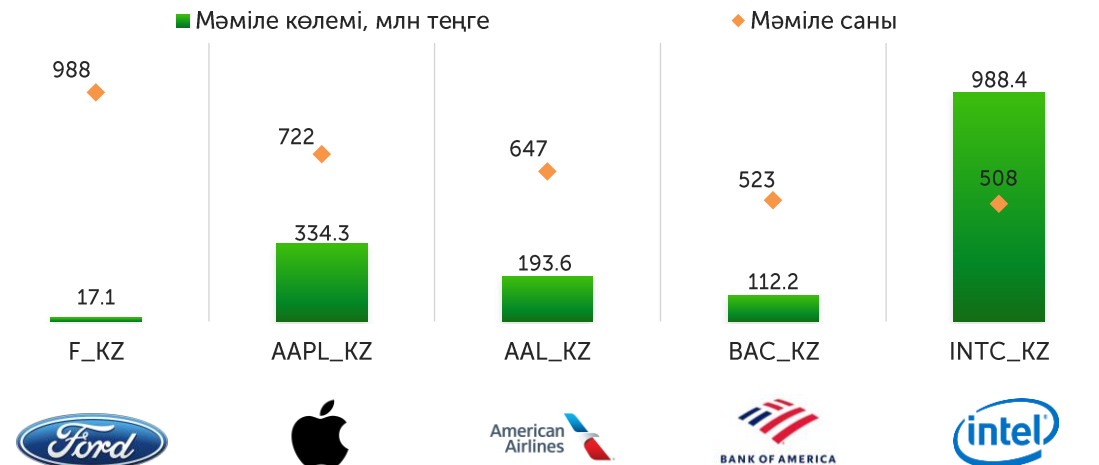
## 2021 жылға 3A инвесторлар құрылымы\*



## Сауда-саттық көлемі, млрд теңге



## 3A 2022 жылдың қорытындысы бойынша KASE Global акциялар секторының үздік 5 -тігі



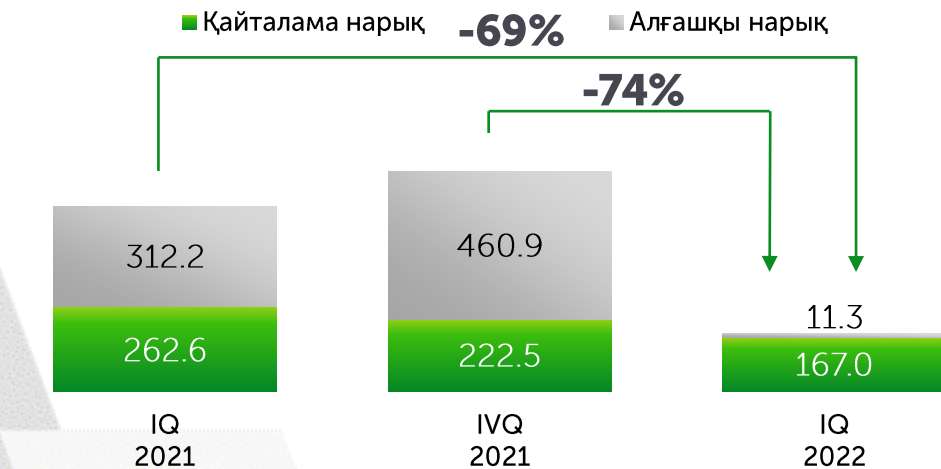


# Корпоративтік облигациялар нарығы: Сауда-саттық көлемінің төмендеуі

## Негізгі фактілер мен сандар

- 2022 жылғы 01 сәуірге арналған айналыстағы корпоративтік борыш көлемі – 14,8 трлн KZT
- орташа күндік сауда көлемі 3м2022 ~ 3,2 млрд KZT
- 3м2022 үшін бір мәміленің орташа көлемі ~ 58 млн KZT
- корпоративтік борыштың жалпы көлеміндегі еурооблигациялардың үлесі ~ 43 %
- корпоративтік борыштың жалпы көлеміндегі квазимемлекеттік сектордың үлесі ~ 70 %
- 01 наурыздан бастап "КТД Финанс" ЖШҚ облигацияларының сауда-саттығы тоқтатылды

## Корпоративтік облигациялар нарығындағы мәміле көлемі, млрд теңге



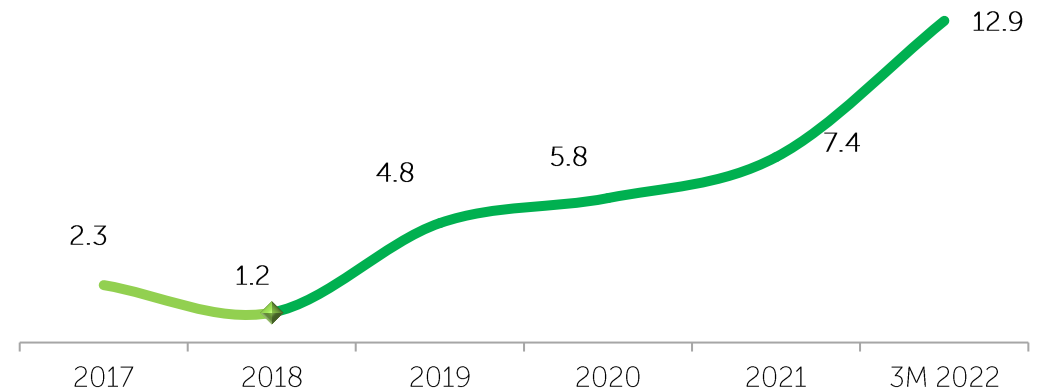
Ақпарат көзі: KASE

## 2022 жылдың 3А инвесторлардың құрылымы\*



\* қайталама нарықтағы корпоративтік облигациялар сауда-саттығының жалпы брутто-айналымынан

## Брутто-айналымдағы\*\* бейрезиденттер үлесі, %



\*\* корпоративтік облигациялармен сауда-саттықтың жалпы брутто-айналымынан мамандандырылған сауда-саттық бастамашысының позициясы есептен шығарылды

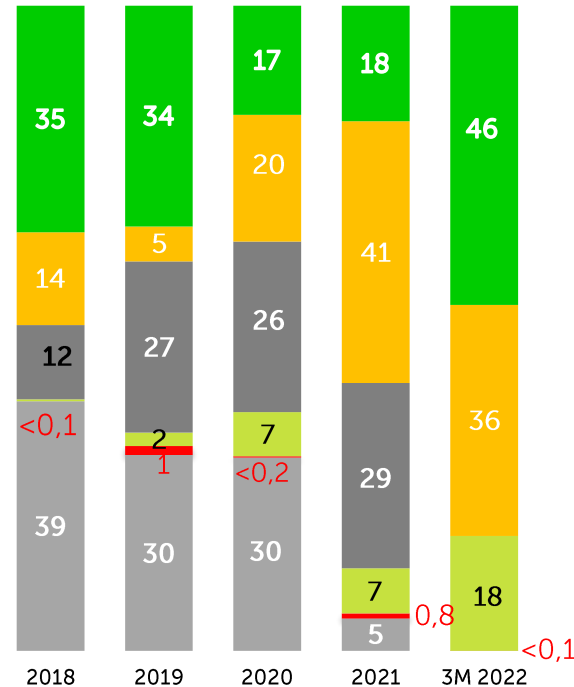
# Корпоративтік облигациялардың алғашқы нарығы: кірістілігі жылдық 10,3% -дан 20,0% дейін

	2021*	3A 2022*
Эмитенттер саны	31	5
Олардың ішінде:		
Мемлекеттік сыңайлы компаниялар мен даму институттары	13	1
Жеке қаржылық емес компаниялар	3	0
Жеке қаржылық компаниялар	15	4
тарту, млрд. KZT	1 042,4	10,0
Олардың ішінде:		
Мемлекеттік сыңайлы компаниялар мен даму институттары	808,1	1,8
Жеке қаржылық емес компаниялар	10,7	–
Жеке қаржылық компаниялар	188,6	8,2

\* Нарықтық емес сипаттағы орналастыруды есептемегенде

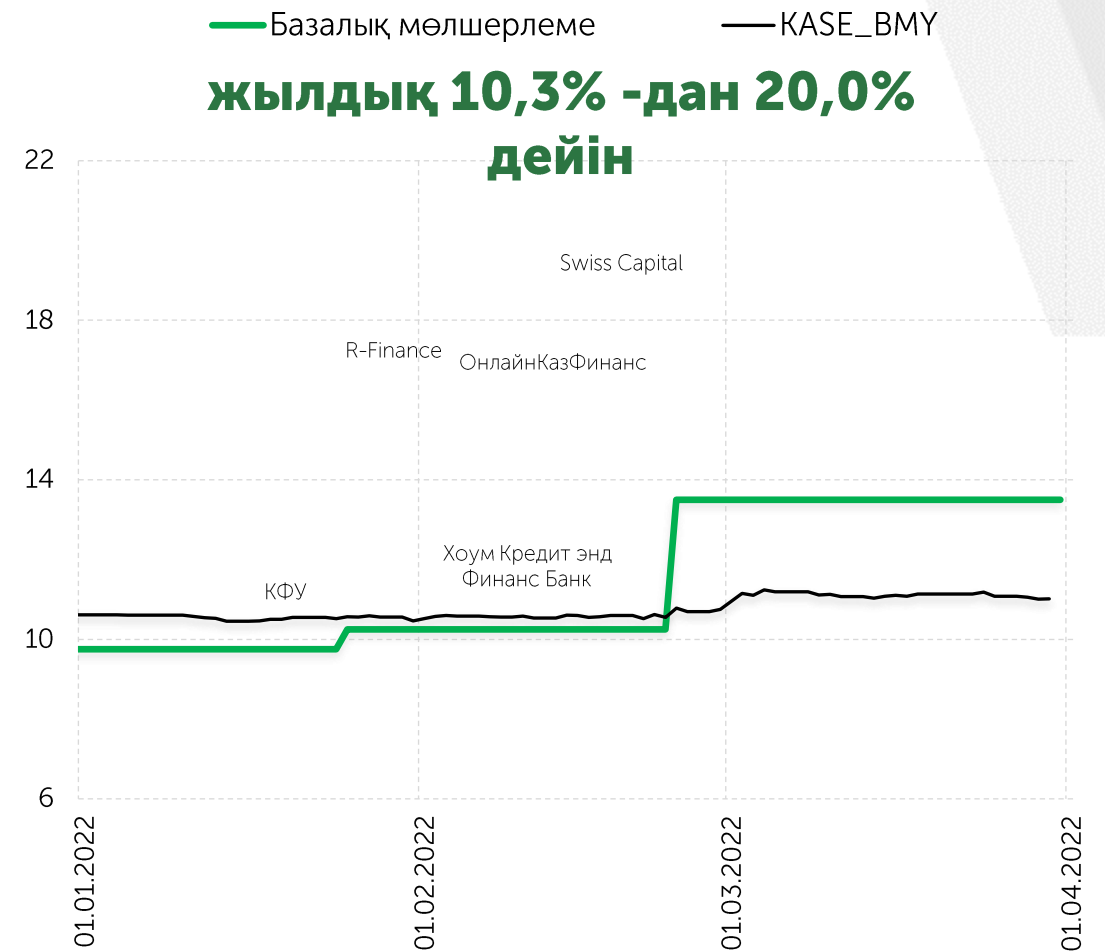
Ақпарат көздері: KASE

### Инвесторлардың негізгі санатының үлесі, %\*



- Өзге институционалдық инвесторлар
- Өзге заңды тұлғалар
- Банктер
- Брокер-дилерлер
- Жеке тұлғалар
- БЖЗҚ

### 3A 2022 жылдың нарықтық орналастыру



# 2022 жылдың IQ корпоративтік облигацияларды орналастыру



"Қазақстан орнықтылық қоры" АҚ

Мерзімі

1,0 жыл

Көлемі:

1,8 млрд теңге

Өтеу кірістілігі:

жылдық

10,32 %



"Қазақстан Тұрғын үй Компаниясы" АҚ

Мерзімі

30,0 жыл

Көлемі:

1,3 млрд теңге

Өтеу кірістілігі:

жылдық

0,1 %

HOME  
CREDIT  
BANK

Для лучшей жизни

"Хоум Кредит энд Финанс Банк" Еншілес банкі АҚ

Мерзімі

2,0-3,0 жыл

Көлемі:

4,8 / 1,4 млрд теңге

Өтеу кірістілігі:

жылдық

12,80 %

SOLVA

"ОнлайнКазҚаржы" ЖШС

Мерзімі

2,7 жыл

Көлемі:

1,5 млрд теңге

Өтеу кірістілігі:

жылдық

17,5 %



R-FINANCE  
МИКРОФИНАНСОВАЯ  
ОРГАНИЗАЦИЯ

"R-Finance" шағын қаржы ұйымы" ЖШС

Мерзімі

1,0 жыл

Көлемі:

548,0 мың теңге

Өтеу кірістілігі:

жылдық

18,00 %

swisscapital

"Swiss Capital (Свисс Капитал)" ШҚҰ" ЖШС

Мерзімі

2,7 жыл

Көлемі:

504,7 млн теңге

Өтеу кірістілігі:

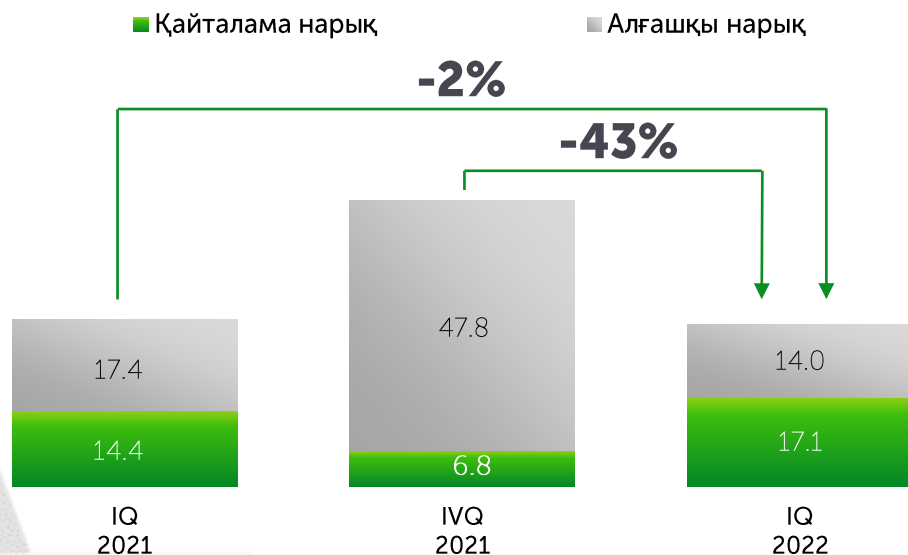
жылдық

19,99 %

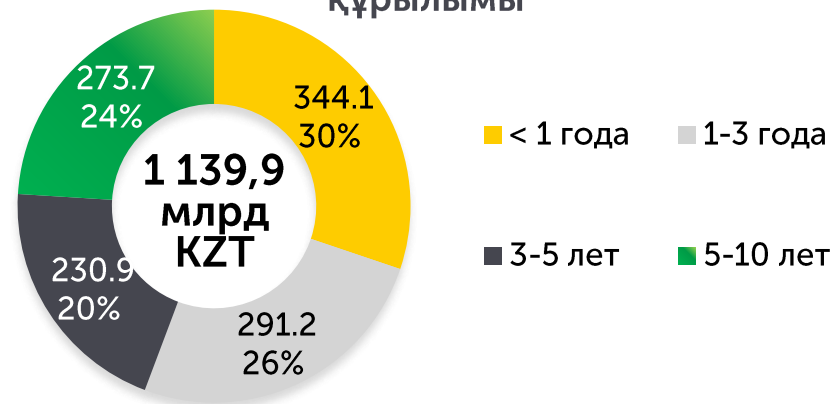
## Негізгі фактілер мен сандар

- + 2022 жылдың 01 сәуірінде KASE ресми тізімінде 4 ұйымның **43 облигациялары шығарылымы болды**
- + 3А2022 сауда-саттықтың орташа күндік көлемі ~ **555 млн KZT**
- + 3А2022 бір мәміленің орташа көлемі ~ **324 млн KZT**
- + есептеу сызбасы **T+0, T+2**
- + **KZT және USD сауда-саттық**

## ОБ нарығындағы халықаралық қаржы ұйымдарының мәміле көлемі, млрд теңге

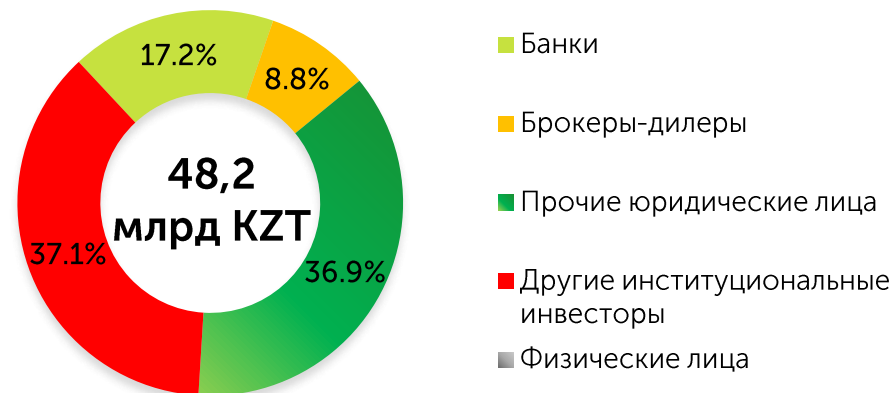


## Өтеуге дейінгі мерзімдер бойынша айналыстағы ШҚҰ облигациялары борышының құрылымы\*



\* деректер 2022 жылдың 01 сәуіріндегі номиналды құны бойынша ұсынылды

## 3А 2022 жылға инвесторлар құрылымы\*\*



\*\* ШҚҰ сауда-саттығының жалпы брутто-айналымынан мамандандырылған сауда-саттық бастамашысының позициясы есептен шығарылды

# МБҚ нарығы:

1Q 2022 1Q 2021 салыстырғанда қайталама нарық 2,6 есе өсті

## Негізгі фактілер мен сандар

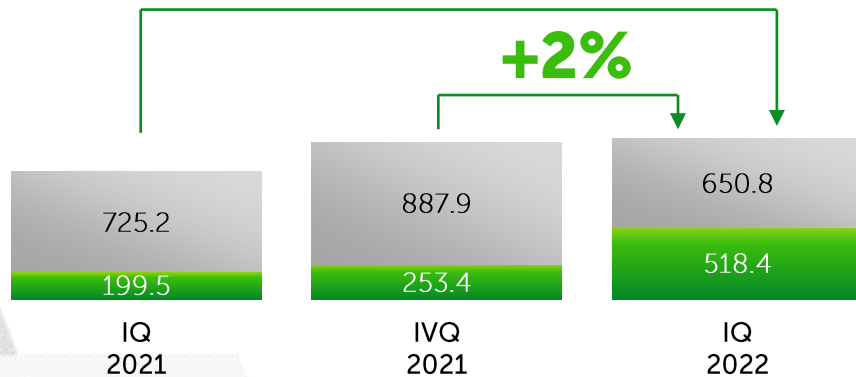
- 2022 жылдың 01 сәуірінен бастап KASE-де саудаланатын мемлекеттік борыш сомасы 17,3 трлн теңгені құрады (~ 80% барлық мемлекеттік борыш)
- Қаржы министрлігінің өтелмеген теңгелік борышының ең көп үлесі (~30%) ұзақ мерзімді облигацияларға (15 жыл) тиесілі
- 2022 жылы Қаржы министрлігінің теңгелік облигацияларын орналастыру бойынша кірістілік жылдық 10,21-14,00%
- 25 ақпаннан бастап Украинаның қаржы Министрлігінің үш шығарылымының облигацияларының сауда-саттығы тоқтатылды
- 02 наурыздан бастап РФ Қаржы министрлігінің үш шығарылымының облигацияларымен сауда-саттық тоқтатылды

## МБҚ нарығындағы мәміле көлемі, млрд теңге

■ Қайталама нарық ■ Алғашқы нарық

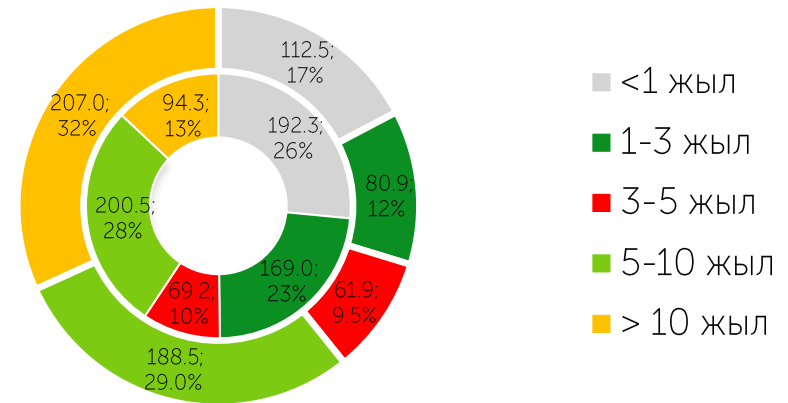
+26%

+2%



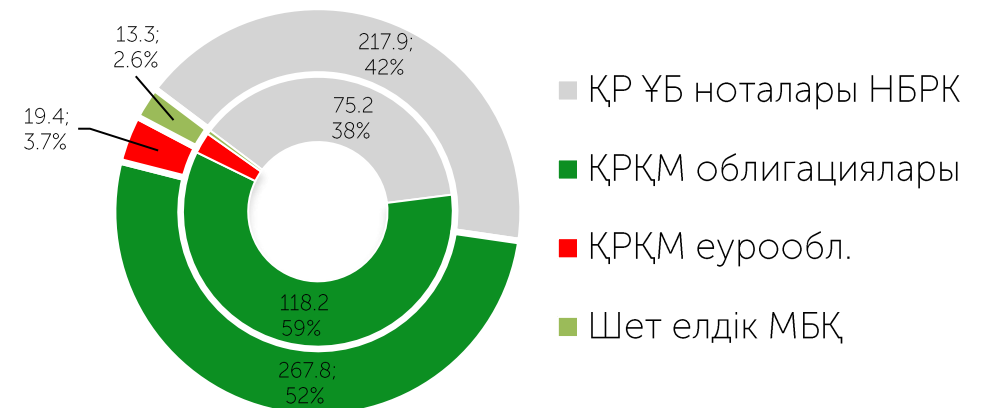
Ақпарат көздері: KASE

## МБҚ-ны бастапқы нарықта өтеуге дейінгі мерзімі бойынша орналастыру құрылымы, млрд теңге\*



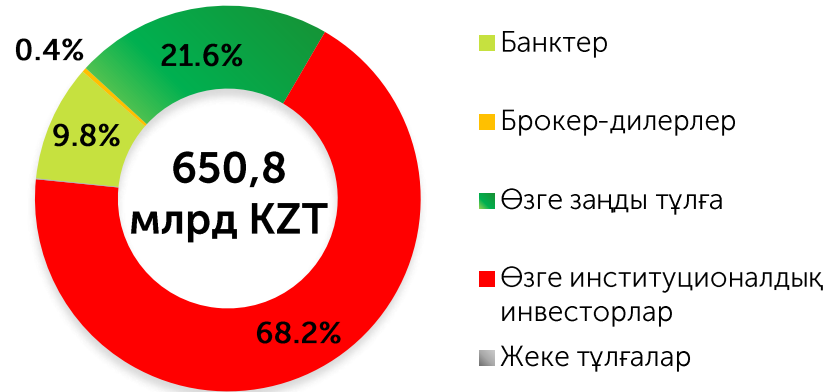
\*ішкі дөңгелек – 3А 2021 жыл;  
сыртқы дөңгелек – 3А 2022 жыл

## МБҚ-ны қайталама нарықта өтеуге дейінгі мерзімі бойынша орналастыру құрылымы, млрд теңге\*

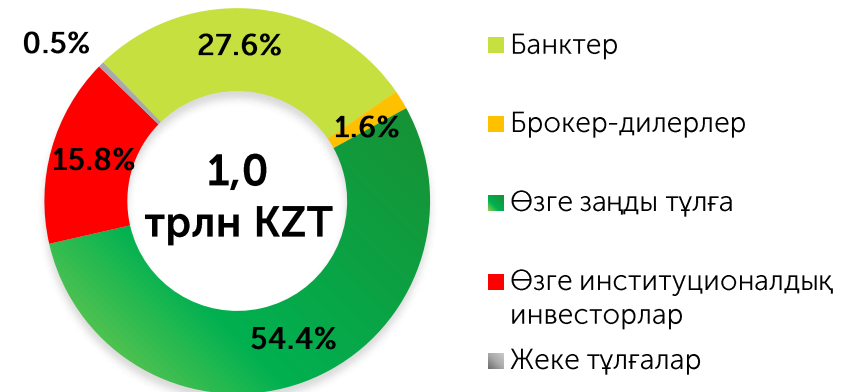


# МБҚ нарығындағы инвесторлық база: ~ 9,2% - қайталама нарықтағы бейрезиденттер үлесі

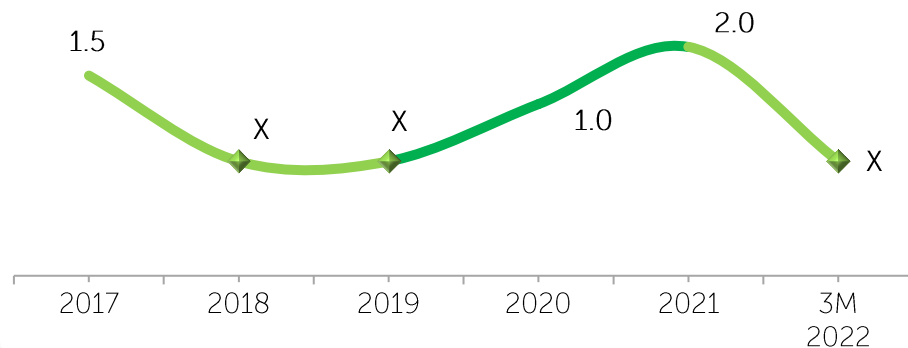
**2022 жылғы 3М бастапқы нарықтағы инвесторлардың құрылымы**



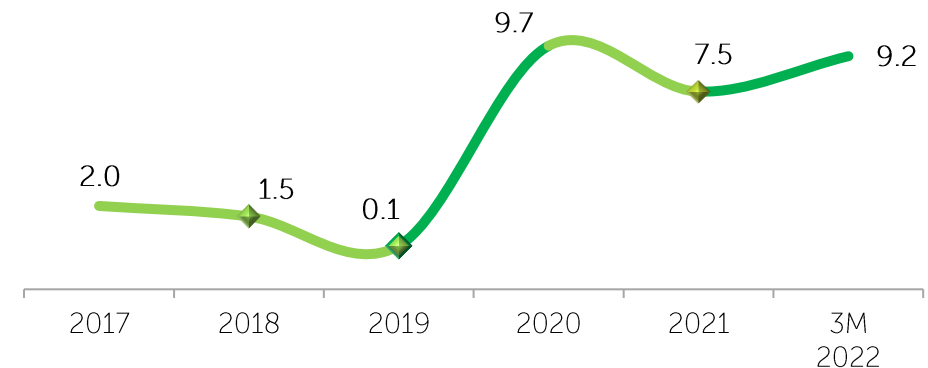
**2022 жылғы 3А қайталама нарықтағы инвесторлардың құрылымы**



**Бастапқы нарықтың брутто-айналымындағы резидент еместердің үлесі, %**

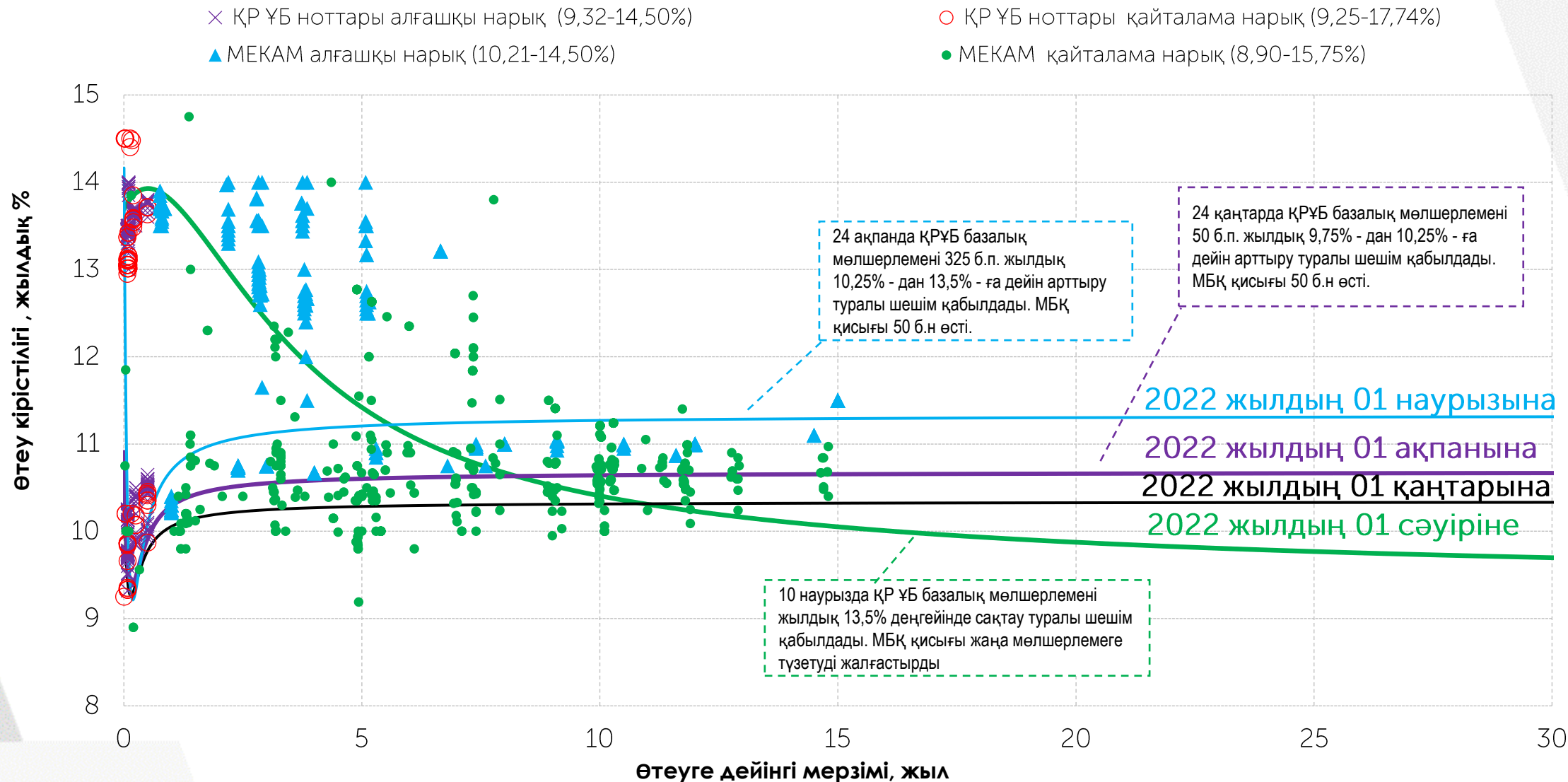


**Қайталама нарықтың брутто-айналымындағы резидент еместердің үлесі, %**



# 2022 жылғы 3А үшін МБҚ кірістілігі және МБҚ қисық кірістілігі

## МЕКАМ орналастыру кезінде жылдық 10,21% -дан 14,50%-ға дейін



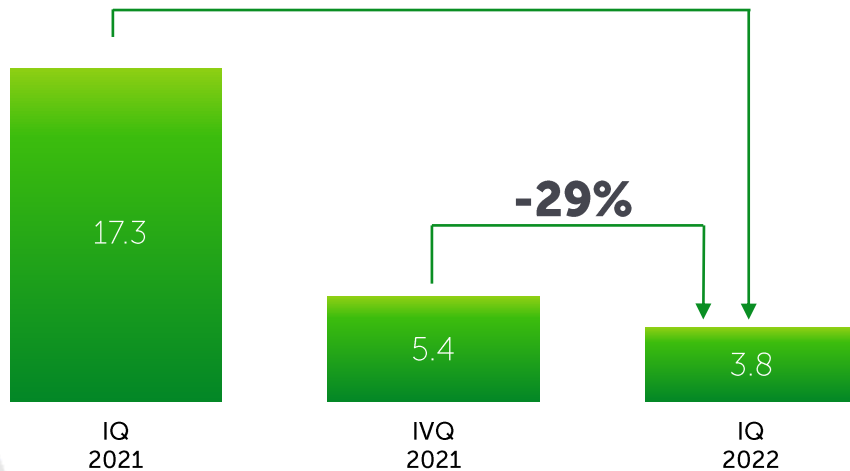
# Инвестициялық қорлардың ОБ нарығы

## Негізгі фактілер мен сандар

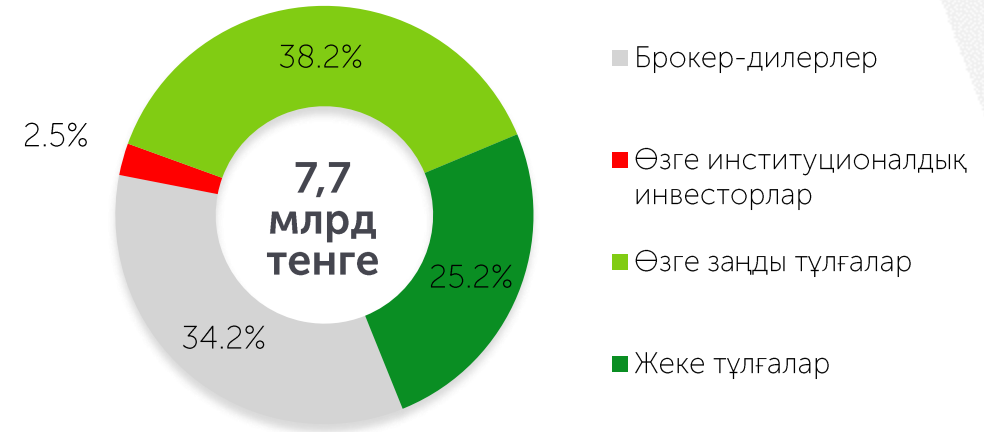
- + 2022 жылдың 01 сәуірінде KASE ресми тізімінде 6 басқарушы компанияның басқаруындағы **19 пай инвестициялық қорлар және 6 ETF болды**
- + 3A2022 сауда-саттықтың орташа күндік көлемі~ **69 млн KZT**
- + 3A2022 орташа күндік мәміле саны~ **95**
- + 3A2022 бір мәміленің орташа күндік көлемі ~ **721 мың KZT**
- + 01 наурыздан бастап ресей компаниясының басқаруымен 3 пай инвестициялық қорларымен сауда-саттық тоқтатылды

## Инвестициялық қорлардың ОБ мәмілелерінің көлемі, млрд теңге

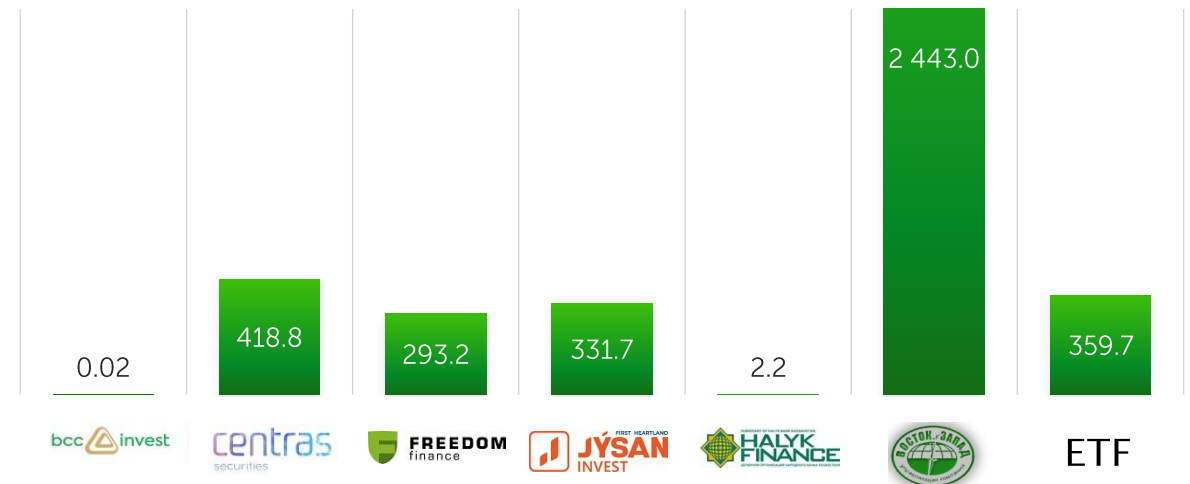
**-78%**



## 3A 2022 жылға инвесторлар құрылымы\*



## Басқарушы компаниялардың тұрғысынан сауда-саттық көлемі, млн теңге



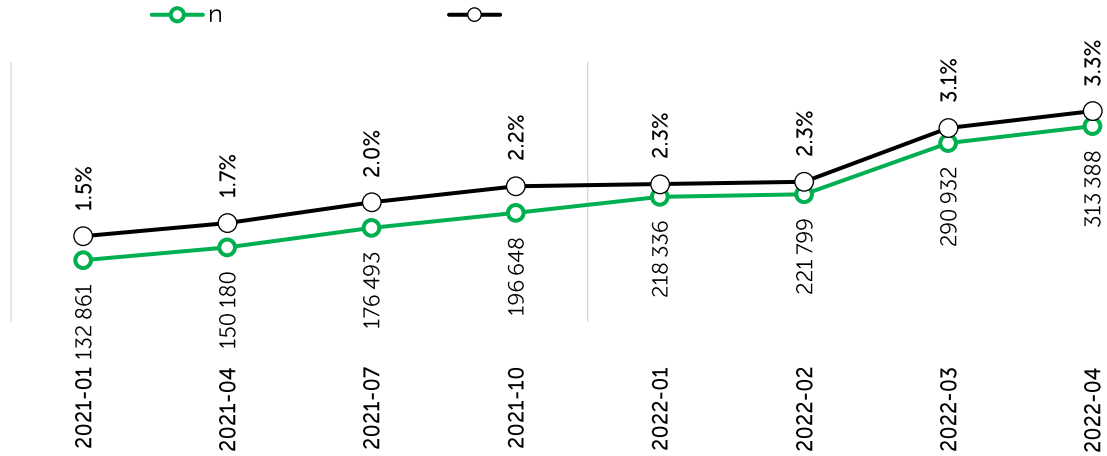
\* инвестициялық қорлар сауда-саттығының жалпы брутто-айналымынан  
Ақпарат көзі: KASE



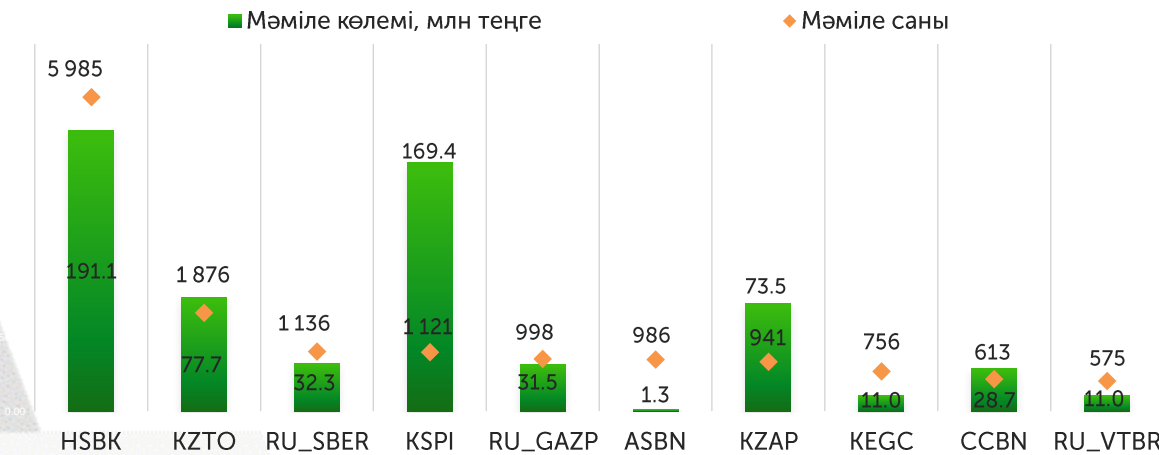
# Жеке инвесторлардың саны өсуі:

## 313,4 мың шот~ 291 мың жеке тұлға

ОД-дағы жеке тұлғалардың сауда шоттарының саны



2022 жылдың 3М қорытындысы бойынша жаңа бөлшек инвесторлар арасында сатып алуға ең танымал 10 үздік активтер



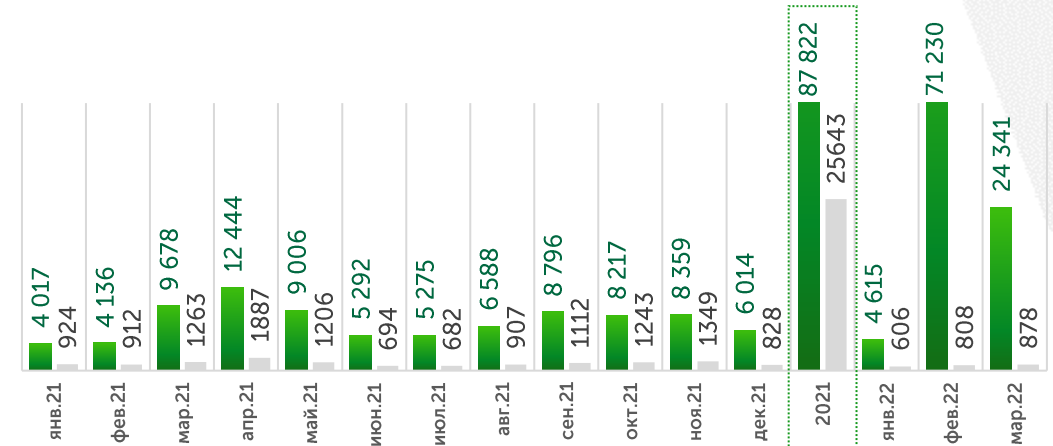
**+100 186**

2022 жылдың 3А жаңа шоттар

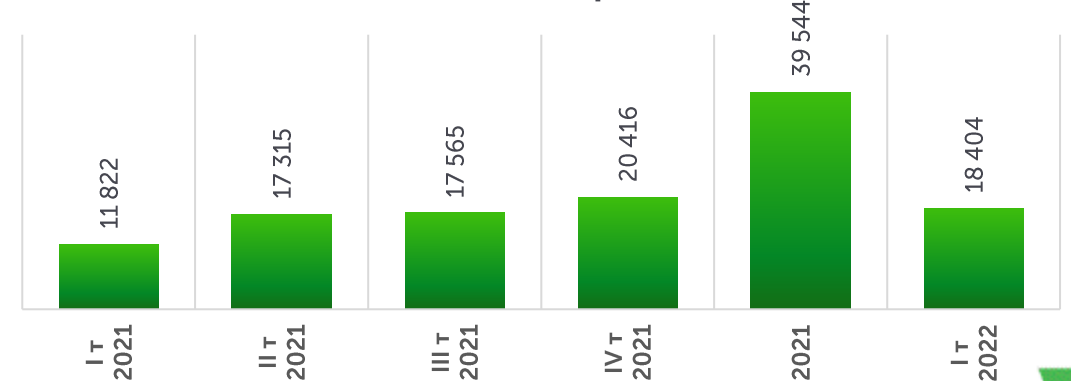
**+95 052**

2022 жылдың 3А шоттардың өсуі

Ашылғаннан кейін кем дегенде бір мәміле жасаған жеке тұлғалар



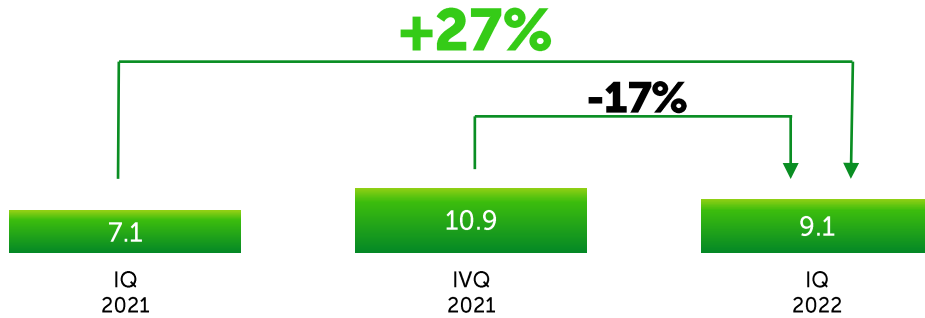
Жеке тұлғалардың қор нарығындағы белсенді шоттары



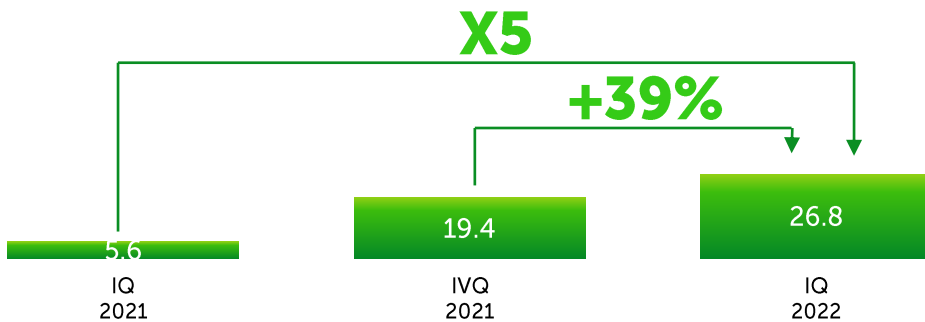
Ақпарат көзі: KASE, Қазақстанның бағалы қағаздарының орталық депозитарийі, ҚР Статистика комитеті

# Шет елдік валюта: көлемі RUB/KZT X5, CNY/KZT X3

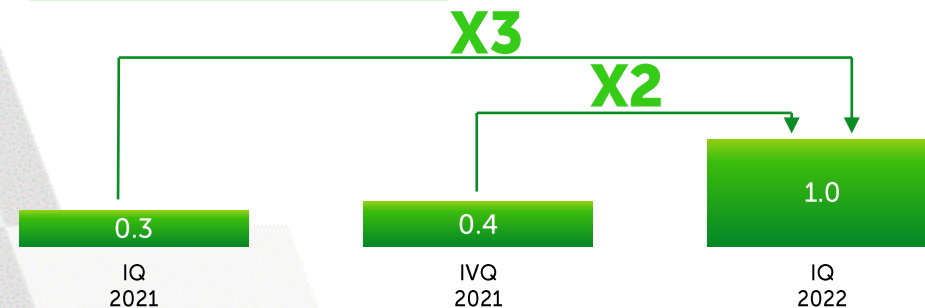
## Сауда-саттық көлемі, млрд USD



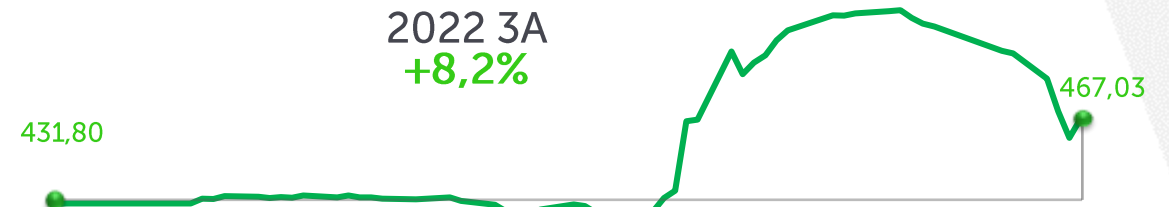
## Сауда-саттық көлемі, млрд RUB



## Сауда-саттық көлемі, млрд CNY

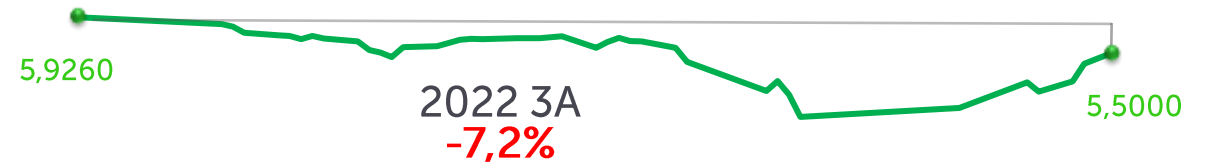


## USD/KZT бағамы динамикасы



Ескертпе: сауда күнінің қорытындысы бойынша орташа өлшенген бағам негізінде USD/KZT бағамының динамикасы

## RUB/KZT бағамы динамикасы



Ескертпе: RUB/KZT бағамының динамикасы сауда күнінің нәтижелері бойынша орташа өлшенген бағам негізінде

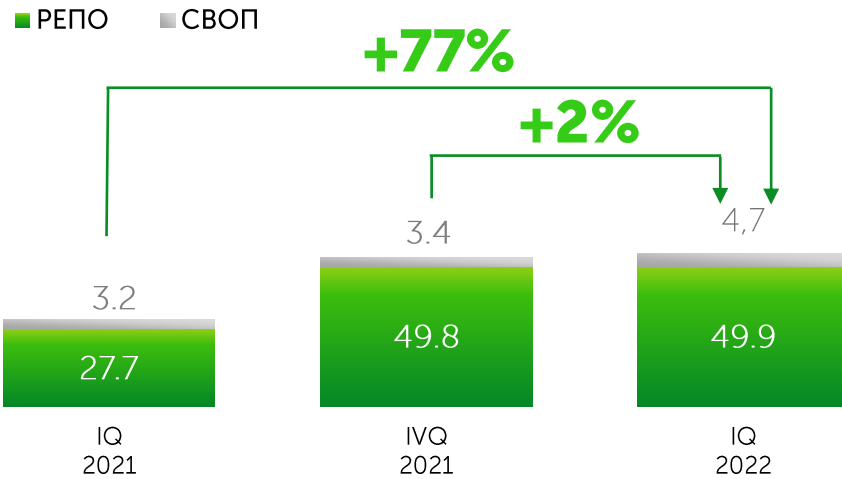
## CNY/KZT бағам динамикасы



Ескерту: CNY/KZT курсының динамикасы сауда күнінің нәтижелері бойынша орташа өлшенген бағам негізінде

# Қаржы нарығы: сауда-саттық көлемінің өсуі 77%

Сауда-саттық көлемі, трлн KZT

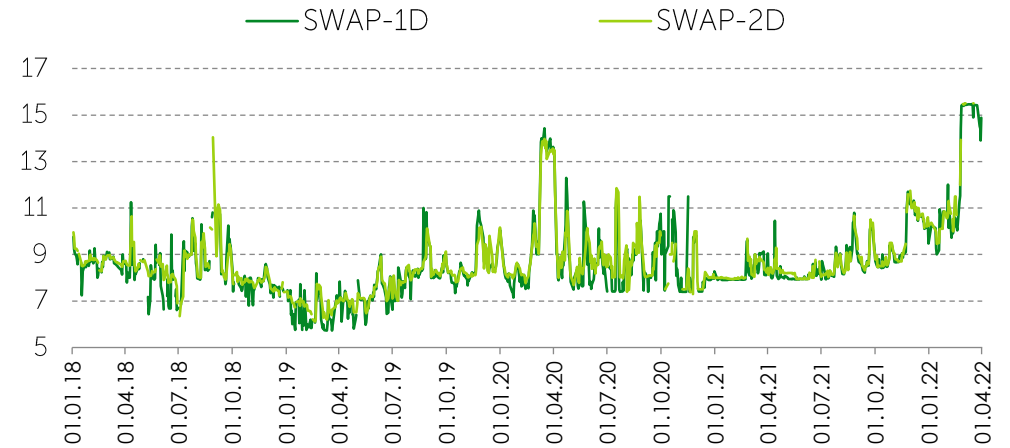


Репо нарығы құралдары, трлн KZT

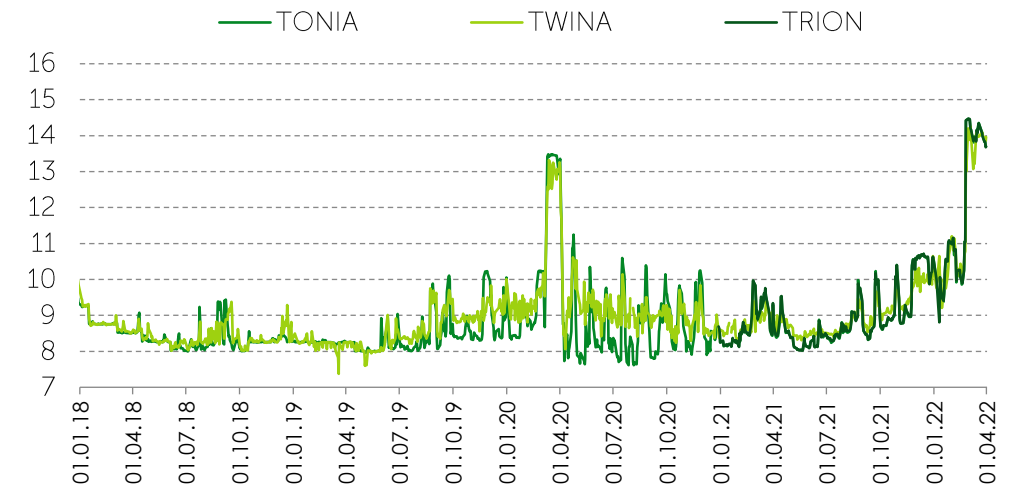


Ақпарат көзі: KASE

Своп-нарық индикаторлары, жылдық %



Репо индикаторлары, жылдық %



# 2022 жылғы IQ Биржаның шаралары

- 05.01** Сауда-саттық штаттық режимде өткізілді. Биржа ФАСТИ арнасы арқылы ОД-мен тікелей байланысқа көшті, бұл интернетті өшіргеннен кейін де клиринг пен есептеулерді аяқтауға мүмкіндік берді
- 06.01** ҚДРА және ҚРҰБ бірлескен бұйрықпен қаржы нарығының барлық субъектілерінің қызметін уақытша тоқтата тұру туралы шешім қабылдады
- 10.01** Биржадағы сауда-саттық репо операциялары және мемлекеттік бағалы қағаздармен сауда-саттықтың қысқартылған регламентімен теңгедегі сатып алу-сату мәмілелері бойынша тек қор нарығында ғана жүргізілді. Валюта және шұғыл нарықтарда сауда-саттық жүргізілген жоқ
- 11.01** Қор нарығында барлық бағалы қағаздармен және сауда-саттықтың қысқартылған регламентімен репо операцияларымен сауда-саттық қайта басталды
- 12.01** Сауда-саттықтың қысқартылған регламентімен барлық шетел валюталарының валюта нарығындағы сауда-саттықтары жаңартылды
- 13.01** Сауда-саттықтың қысқартылған регламентімен шұғыл нарықтағы сауда-саттықтар жаңартылды
- 24.01** Барлық нарықтарда сауда-саттықтың, клирингтің және есеп айырысудың штаттық регламенті жаңартылды. Биржа мүшелерінің оларға айыппұл санкцияларын қолданбай мерзімді есеп беру мерзімін ұзарту
- 25.01** Қор және валюта нарықтарының қаржы құралдары бойынша пайыздық тәуекел-параметрлері қайта қаралды
- 25.02** Биржа күн сайын бастапқы маржа мөлшерлемелерінің және шоғырлану мөлшерлемелерінің жеткіліктілігіне мониторингті және ОК моделі бойынша стресс-тестілеуді өткізуді жүзеге асырады. Қор және валюта нарықтарының құралдары бойынша бастапқы маржаның ставкаларын арттыру бойынша жедел шаралар қабылдануда, қажет болған жағдайда Т + тізімінен және Т+қамтамасыз ету тізімінен жекелеген ОБ шығарылады
- 28.02** Т+ РФ Ф3/РФ еурооблигациялары, Ресей эмитенттерінің корпоративтік бағалы қағаздарымен қамтамасыз ету тізімінен шығарылды
- 01.03** РФ Ф3/РФ еурооблигациялары, Украина Республикасы Қаржы министрлігінің МБҚ, Ресей эмитенттерінің корпоративтік бағалы қағаздарының сауда-саттығы тоқтатылды
- 04.03** РФ Ф3 / РФ еурооблигациялары, Ресей эмитенттерінің корпоративтік бағалы қағаздары Т+2-ден алынып тасталды және Т + 0-ге ауыстырылды
- 09.03** USDKZT\_TOM сауда-саттығы Франкфурт аукционы әдісімен өткізілді

## МАЗМҰНЫ

- **Нәтижелеріне қысқаша шолу**
- **KASE негізгі жобалары мен іс-шаралар**

# 2022 жылға негізгі жобалар

- ▲ **Ұлттық компаниялардың IPO өткізу**
- ▲ **KASE Global секторын дамыту:** сатылатын құралдардың санын көбейту, басқа биржалық алаңмен байланыс орнату мүмкіндігін қарастыру
- ▲ **Демеушілік жасалатын** маркет-мейкинг бағдарламалары шеңберінде маркет-мейкерлерді тарту есебінен қазақстандық акциялардың, шетелдік бағалы қағаздардың, МБҚ-ның, деривативтердің биржалық нарықтарының өтімділігін арттыру
- ▲ **Бөлшек инвесторларды тарту:** оқыту, мобильді қосымшаны дамыту, сандық маркетинг стратегиясын әзірлеу және іске асыру
- ▲ **ESG бағытын қаржыландыруды дамыту** және тұрақты даму туралы есептілік туралы
- ▲ RUB/KZT валюталық жұбында **сауда-клирингілік жұбын құру**
- ▲ **Клирингілік қатысу сертификаттарын енгізу (КҚС)**
- ▲ **Қор нарығына ШОБ тарту**
- ▲ **Орталық контрагенттің есеп айырысу-клирингілік функционалын және функционалын жеке ұйымға бөлу және жаңадан құрылған ұйымның лицензиялар алуы**
- ▲ **Scila Surveillance автоматтандырылған қадағалау жүйесін енгізу**
- ▲ **Биржалық деректерді сақтауды және оларды өңдеу құралдарын қамтитын жаңа бэк-офистік жүйені енгізу**

# МБҚ индекстері мен нарық индикаторлары



## Мақсаты

### Іске қосу: 2022 жылдың наурызы

Қазақстан нарығында қаржы құралдары құнының негізгі бенчмарктерін қалыптастыру

## Әдістеме

Аталған индекстер үшін өкілетті тізім ретінде KASE ресми тізіміне енгізілген, купонның тіркелген мөлшерлемесі бар және теңгемен номинацияланған ҚР МБҚ пайдаланылады. Индекстердің өкілдік тізімі өтеуге дейінгі мерзімдер бойынша сегменттелген: бір жылдан кем (s), бір жылдан бес жылға дейін (m), бес жылдан бастап және одан көп (l). KASE қысқа мерзімді, орта мерзімді және ұзақ мерзімді бағалы қағаздар үшін индекстердің үш сериясын есептейді



## Индекстер түрі

Индекстердің әрбір сериясына:

- KZGB\_CP – жинақталған және төленбеген купондық сыйақыны есепке алмағанда бағалар бойынша есептелетін МБҚ-ның "таза" бағаларының баға индексі;
- KZGB\_DP – жиынтық табыстың баға индексі, яғни есептелген купондық сыйақы мен қайта инвестицияланған купондық төлем бағалары;
- KZGB\_Y – жылдық пайзбен белгіленген кірістілік индексі.



# Ұлттық компаниялардың IPO



## Іске қосу:

2022 жыл

## Мақсаты

Қор нарығында қазақстандық бөлшек инвесторлардың инвестициялық әлеуетін арттыру, сондай-ақ халық үшін қолжетімді инвестициялау құралдарын кеңейту



## Компаниялар

"AIR ASTANA" АҚ және "Қазмұнайгаз" ҰК АҚ

## Жоба мәртебесі

Агенттік мүдделі тараптармен бірлесіп ұлттық компаниялардың болашақ IPO-сын өткізу тәсілдерін пысықтайтын болады

Халық пен институционалдық инвесторлар арасында барынша қамтуды қамтамасыз ету үшін Қазақстанның барлық негізгі қалалары мен өңірлерінде инвесторлардың кең ауқымы арасында кең ауқымды роуд-шоу өткізу жоспарлануда

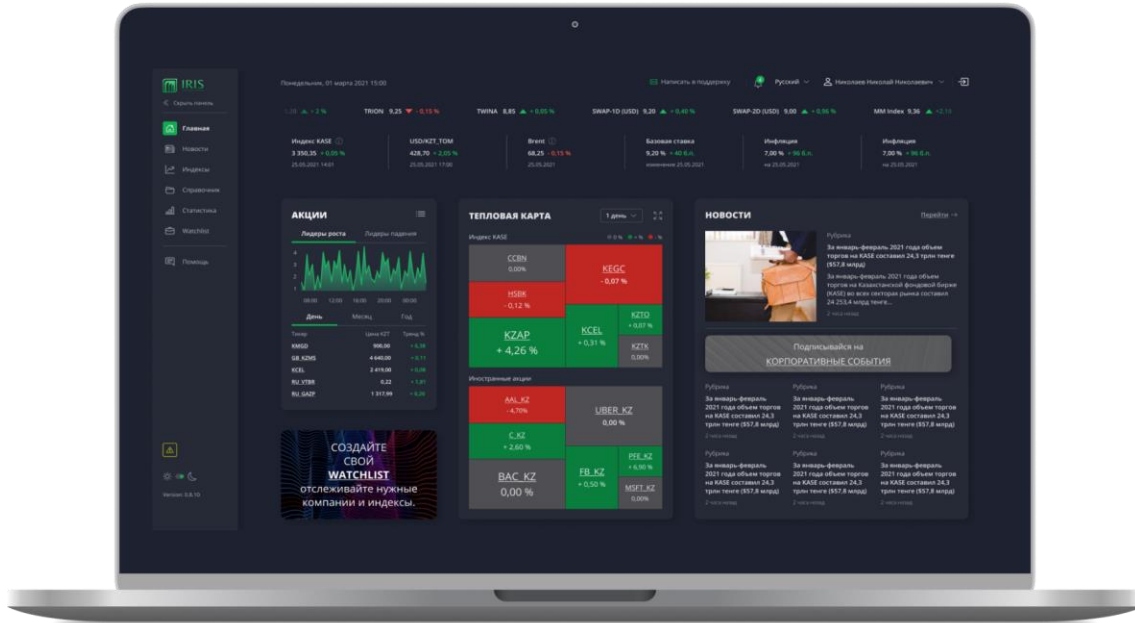
15.02.22 жылы KASE "Самұрық-Қазына" АҚ компанияларының IPO қарсаңында "Самұрық-Қазына" ҰАҚ-мен KASE Talks өткізді

25.02.22 жылы KASE "Pro IPO: нені білу керек және қалай қатысу керек" вебинарын өткізді.





# IRIS Finance іске қосу

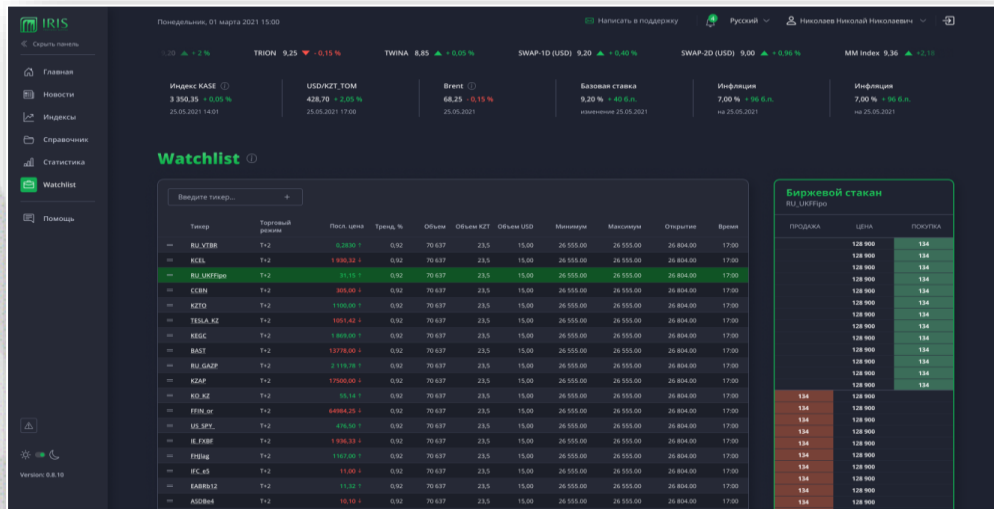


## Іске қосу

2022 жылдың наурыз айында Биржа **Iris Finance** ақпараттық өнімінің жаңартылған браузерлік нұсқасын іске қосты

## IRIS Finance артықшылықтары

- ▲ Бірегей мазмұн, соның ішінде сауда деректері, қаржы нарықтарының жаңалықтары және басқалар
- ▲ Нақты уақыт режимінде сауда деректерін тарату
- ▲ Нақты уақыт режимінде бір стақан котировкалар
- ▲ Watchlist қызықтыратын қаржы құралдарын ыңғайлы көру үшін
- ▲ Ең маңызды ақпараты бар лаконикалық виджеттері бар ашық және қараңғы нұсқалардағы жаңартылған адаптивті интерфейс



## IRIS Finance мүмкіндіктері

- ▲ Ыңғайлы визуализациясы бар биржалық индекстер мен индикаторлар
- ▲ Watchlist-те нақты уақытта қызықтыратын қаржы құралдарының котировкаларын қадағалау
- ▲ Барлық биржалық нарықтар бойынша мәмілелер мен өтінімдер туралы өзекті және тарихи ақпаратты қадағалау
- ▲ Қажетті жаңалықтарды таңдаулы жаңалықтардың жеке арнасына сақтау

# Қаржылық сауаттылықты арттыру

## Жеке инвесторлардың қаржылық сауаттылығын арттыру бағдарламасы

Іске асыру мерзімі – 2022 жыл бойы

- Бөлшек сауда үшін білім берудің кешендік бағдарламасын өткізу ("KASE-дегі менің портфельім") және ШОБ ("KASE-де қаржы тарту")  
2 раз в год
- Жеке тақырыптар бойынша бейнесабақтар, вебинарлар
- Жеке инвесторларға конкурс өткізу
- ЖОО студенттері үшін "Биржалық симулятор" конкурсын өткізу
- Жеке тұлғалардың биржалық саудасын оқыту үшін виртуалды сауда-саттықты іске қосу
- Трейдерлер мен кәсіби қатысушыларға мерзімді нарық құралдары бойынша оқыту

## Мобильдік қосымшаны дамыту

Әзірлеу және жүзеге асыру мерзімі :

I кезең – 2022 ж. қыркүйек

II кезең – 2022 ж. желтоқсан

### Жеке инвесторлар үшін үлгісін дамыту

- I кезең
- "Биржевой симулятор" оқу конкурсын жаңарту
  - "Брокерді таңдау"
  - "Жеке виртуалды қоржын"
- II кезең
- "Талдау және трендтер"
  - "Менің болжамым"
  - Оқытушы үлгілер

# Биржаның 2022 жылдың IQ іс-шаралары

## Бағыттары

### Эмитенттерге арналған іс-шаралар

## Іс-шаралар

- ▲ "Эмитент күні" жобасы аясында инвесторлар мен бағалы қағаздар нарығының кәсіби қатысушылары үшін "Кселл" АҚ басшылығымен онлайн-кездесу өткізді
- ▲ "Эмитент күні" жобасы аясында инвесторлар мен бағалы қағаздар нарығының кәсіби қатысушылары үшін Азия даму банкінің басшылығымен онлайн-кездесу өткізді
- ▲ "Эмитент күні" жобасы аясында инвесторлар мен бағалы қағаздар нарығының кәсіби қатысушылары үшін "Қазақтелеком" АҚ басшылығымен онлайн-кездесу өткізді

### Инвесторларға арналған іс-шаралар

- ▲ KASE бөлшек сауда инвесторларына арналған "инвестициялық сауаттылық негіздері" вебинарын өткізді. KASE "Pro IPO: нені білу керек және қалай қатысу керек" вебинарын өткізді.
- ▲ Вебинардың спикерлері KASE эмитенттерімен және инвесторларымен жұмыс департаментінің бас маманы Шынар Елубаева, "SkyBridge Invest" басқарма төрайымы Шолпан Айнабаева, "Halyk Finance" сату департаментінің директоры Мария Пан болды.
- ▲ KASE Ernst & Young аудиторлық-консалтингтік компаниясымен бірлесіп "бағалы қағаздарды салықтық декларациялау" тақырыбында онлайн-вебинар өткізді.
- ▲ Атамекен алаңында "бизнеске арналған қор нарығының құралдары" вебинары өткізілді.

### Оқытушы іс-шаралар

- ▲ KASE бөлшек сауда инвесторларына арналған "инвестициялық сауаттылық негіздері" вебинарын өткізді.

### ESG іс-шаралар

- ▲ Қазақстан қор биржасы "АҚ (бұдан әрі – Биржа, KASE) халықаралық қаржы корпорациясымен (бұдан әрі-IFC) бірлесіп жыл сайынғы Ring the bell for Gender Equality сауда-саттығының ашылу рәсімін өткізді, оның аясында "Гендерлік инклюзивтілік және тұрақты даму" конференциясы өтті.

# 2021 жылдың қорытындысы бойынша жыл сайынғы марапаттау (1/2)

## Члены Биржи

	<p><b>Жыл андеррайтері</b> Корпоративтік облигациялар нарығындағы</p>
<p><b>Нарығының көшбасшысы</b> акциялар, корпор. облигациялар және МБҚ шетел валюталары</p>	 
 	<p><b>Жыл маркет-мейкері</b> акциялар нарығында және МБҚ корпоративтік облигациялар нарығында</p>
<p><b>Инвесторларды тартудағы айтарлықтай үлесі үшін</b></p>	
	<p><b>Үздік қаржы кеңесшісі</b></p>

	<p><b>Ресей рублінің биржалық нарығын дамытуға қосқан үлесі үшін</b></p>
<p><b>Қытай юані биржалық нарығын дамытуға қосқан үлесі үшін</b></p>	
	<p><b>Қайталама нарықтағы саудасаттықтың үлкен көлемі</b></p>
<p><b>Қаржылық сауаттылықты арттыруға қосқан үлесі үшін</b></p>	 
  АО "First Heartland Securities"	<p><b>Биржаның технологиялық жобаларына қолдау көрсету үшін</b></p>

# 2021 жылдың қорытындысы бойынша жыл сайынғы марапаттау (2/2)

## Эмитенттер

 Банк развития Казхастана   ҚАЗАҚСТАН БАҢКІ ҚАРАЖАТЫ HALYK BANK ҚАЗАҚСТАН БАҢКІ ҚАРАЖАТЫ	Экономиканың қаржы секторының листингілік компаниялары
Экономиканың қаржылық емес секторының листингілік компаниялары	 ҚазМұнайГаз NATIONAL COMPANY / ҚАЗТМҚ ҚОҢАРАЖАТЫ   KAZATOMPROM NATIONAL ATOMIC COMPANY

## Бұқаралық ақпарат құралдары

Динара Бекмағамбетова "Курсив" газеті Алевтина Донских газета "Іскерлік Қазақстан"	Қор нарығы мен KASE тақырыбын бұқаралық ақпарат құралдарында белсенді жариялағаны үшін
Қор нарығы мен KASE тақырыбын интернет-ресурстарда белсенді жария еткені үшін	Елена Тумашова Inbusiness.kz интернет-порталы  Татьяна Батищева Forbes.kz интернет-порталы
Камилла Тастанбекова "Хабар24" телеарнасы	Қор нарығы мен KASE тақырыбын теледидарда белсенді жариялағаны үшін

## 2020 жылға жылдық есебі

 SAMRUK ENERGY   CAERSCO Central-Asian Electric Power Corporation   Банк развития Казхастана	2020 жылға жылдық есептің үздік дизайны
2020 жылға жылдық есебінің үздік интерактивті нұсқасы	 ҚазМұнайГаз NATIONAL COMPANY / ҚАЗТМҚ ҚОҢАРАЖАТЫ   KEGOC   KAZATOMPROM NATIONAL ATOMIC COMPANY
 БАЙТЕРЕК   Банк развития Казхастана   ҚАЗАҚСТАН БАҢКІ ҚАРАЖАТЫ HALYK BANK ҚАЗАҚСТАН БАҢКІ ҚАРАЖАТЫ	Қаржы секторындағы 2020 жылға арналған ең жақсы жылдық есеп
Қаржылық емес сектордағы 2020 жылғы ең жақсы жылдық есеп	 KAZATOMPROM NATIONAL ATOMIC COMPANY   ҚазМұнайГаз NATIONAL COMPANY / ҚАЗТМҚ ҚОҢАРАЖАТЫ   ҚАЗАҚСТАН БАҢКІ ҚАРАЖАТЫ HALYK BANK ҚАЗАҚСТАН БАҢКІ ҚАРАЖАТЫ
 ҚазМұнайГаз NATIONAL COMPANY / ҚАЗТМҚ ҚОҢАРАЖАТЫ   ҚАЗАҚСТАН БАҢКІ ҚАРАЖАТЫ HALYK BANK ҚАЗАҚСТАН БАҢКІ ҚАРАЖАТЫ   БАЙТЕРЕК	Тұрақты даму туралы 2020 жылғы үздік есеп

# KASE – Best Stock Exchange Central Asia 2022



***KASE Орта Азияда CFI.co Awards  
2022 халықаралық сыйлығының  
нұсқасы бойынша үздік қор  
биржасы аталды***

- Сыйлық CFI.co Awards – британдық жетекші баспа басылымдары мен онлайн-порталдардың бірі болып табылатын, әлемдік нарықтардағы ағымдағы үрдістер жаңалықтары мен аналитикасын ұсынатын Capital Finance International құрды
- Журналдың премиум бағдарламасында CFI.co жыл сайын жоғары сапалы қызмет көрсететін және саланың дамуына үлкен әсер ететін компаниялар мен жеке тұлғаларды таңдайды
- Халықаралық сыйлықтың географиясы Еуропа, Солтүстік және Латын Америкасы, Африка, Оңтүстік-Шығыс Азия, Таяу Шығыс елдерін қамтиды және IT-технологиялар, ESG, инновациялар және т. б. салаларды қамтиды

# Назарларыңызға рахмет!

Қазақстан Республикасы, 050040  
Алматы қаласы, Байзақов көшесі, 280  
"Almaty Towers" көп салалы кешенінің  
Солтүстік ғимараты  
8-ші қабат  
Тел.: +7 (727) 237 5300  
e-mail: info@kase.kz  
www.kase.kz

FAQ

