



# АҚПАРАТТЫҚ БЮЛЛЕТЕНЬ

Қыркүйек 2023

## Мазмұны

<u>Макроэкономикалық индикаторлар.....</u>	<u>2</u>
<u>Инфляция және базалық ставка.....</u>	<u>4</u>
<u>Қор нарығына қатысушылардың активтері.....</u>	<u>6</u>
<u>KASE биржалық статистикасы.....</u>	<u>9</u>
<u>Облигацияларды орналастыру.....</u>	<u>11</u>
<u>Облигацияларды орналастыру.....</u>	<u>12</u>
<u>KASE Индикаторлары.....</u>	<u>14</u>
<u>Эмитенттер және құралдар.....</u>	<u>18</u>
<u>Акция нарығы.....</u>	<u>20</u>

# МАКРОЭКОНОМИКАЛЫҚ ИНДИКАТОРЛАР: ДАМУДЫҢ НЕГІЗГІ КӨРСЕТКІШТЕРІ

Көрсеткіштер	2013	2014	2015	2016	2017	2018	2019	2020	2021	2022
<b>Экономика мен инфляцияның өсуі</b>										
ЖІӨ, трлн KZT	36,0	39,7	40,9	47,0	54,4	61,8	69,5	70,7	84,0	102,9
ЖІӨ, млрд USD	236,6	221,4	184,4	137,3	166,8	179,3	181,7	171,2	197,1	220,5
Өсім, ЖІӨ %-бен	106,0	104,2	101,2	101,1	104,1	104,1	104,5	97,5	104,1	103,1
Инфляция, %-бен	104,8	107,4	113,6	108,5	107,1	105,3	105,4	107,5	108,4	120,3
Өнеркәсіптік өндірістің индексі, %-бен	102,5	100,3	98,4	98,9	107,3	104,4	104,1	99,5	103,6	101,1
Бөлшек сауданың индексі, %-бен	116,0	107,9	97,5	102,0	102,7	105,7	105,9	96,8	107,8	105,0
Шетелдік инвест. млн USD.	24 098	23 809	15 368	21 367	20 960	24 271	24 422	17 085	23 658	28 012
<b>Төлем теңгерімі және тауар айналымы</b>										
Төлем теңгерімі, млн USD	2 380	-4 255	768	72	1 366	1 526	6 560	890	2 364	-4 668
Ағымдағы операциялар шоты, млн USD	1 954	6 114	-6 012	-8 132	-5 102	-223	-7296	-6 486	-7 863	8 528
Тауар айналымы, млн USD	133 506	120 755	76 524	62 114	78 103	94 770	97 775	85 031	101 736	134 553*
Экспорт, млн USD	84 700	79 460	45 956	36 737	48 503	61 111	58 066	46 950	60 321	84 839*
Импорт, млн USD	48 806	41 296	30 568	25 377	29 600	33 659	39 709	38 081	41 415	50 934*
<b>Мемлекеттік бюджеттің параметрлері</b>										
Мемлекеттік бюджеттің кірісі, млрд KZT	6 382	7 321	7 635	9 308	11 568	10 809	12 759	14 521	15 847	20 248
Бюджетке салықтардың түсімі, млрд KZT	4 977	5 366	5 179	6 452	6 811	7 890	9 216	9 154	10 724	14 843
Мемлекеттік бюджеттің шығысы, млрд KZT	6 853	7 792	8 227	9 434	12 485	11 346	13 536	16 725	17 952	21 533
Бюджеттің сальдосы, млрд KZT	-701	-1 087	-916	-738	-1 455	-833	-1 285	-2 806	-2 535	-2 169
Бюджеттің сальдосы, %-бен к ЖІӨ	-1,9	-2,7	-2,2	-1,6	-2,7	-1,3	-1,8	-4,0	-3,1	-2,1
<b>Несиелер мен салымдар</b>										
Экономикаға несиелер, млрд KZT	11 292	12 106	12 674	12 708	12 705	13 091	13 864	14 637	18 503	22 811
Тұрғындардың банктердегі салымдары, млрд KZT	3 946	4 438	6 879	7 902	8 222	8 765	9 302	10 921	13 061	16 903
<b>Халықаралық резервтер мен Ұлттық қордың активтері</b>										
Халықаралық резервтер, млн USD	24 715	29 209	27 871	29 530	30 745	30 927	28 958	35 638	34 378	35 076
ЕАВ-ғы активтер, млн USD	19 164	21 814	20 295	19 913	18 247	16 536	10 082	12 056	8 885	14 585
Алтын, млн USD	5 551	7 395	7 576	9 617	12 498	14 391	18 875	23 582	23 546	20 491
Таза халықаралық резервтер, млн USD	24 170	28 261	26 975	28 998	30 232	30 439	28 472	35 132	32 333	33 006
Ұлттық қордың активтері, млн USD	70 790	73 187	63 392	61 218	58 319	57 719	61 752	58 743	55 322	55 727
<b>Доллардың орташа жылдық бағамы</b>	152,13	179,19	221,73	342,16	326,00	344,71	382,75	412,95	426,03	460,48

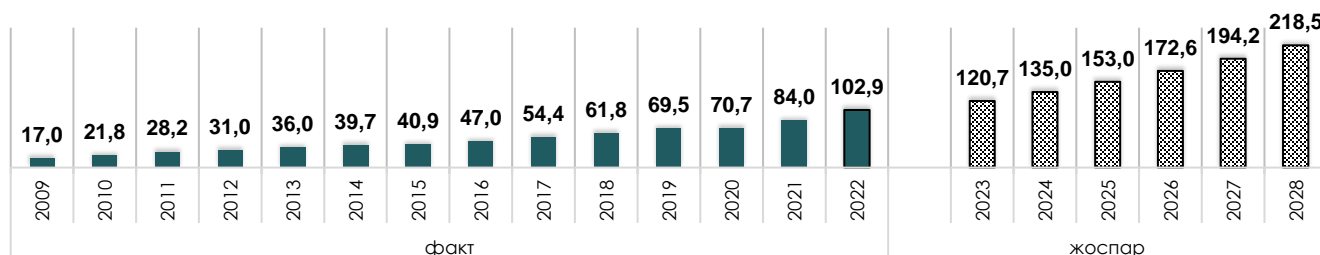
\* — алдын ала деректер

**Дереккөзі:**

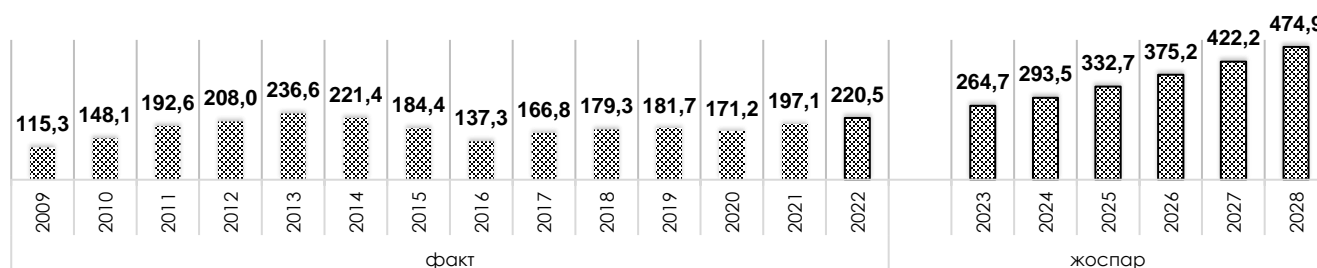
1. РҚ Стратегиялық жоспарлау және реформалар агенттігі Ұлттық статистика бюросы
2. Қазақстанның Ұлттық Банкі

# МАКРОЭКОНОМИКАЛЫҚ ИНДИКАТОРЛАР: ЖІӨ\*

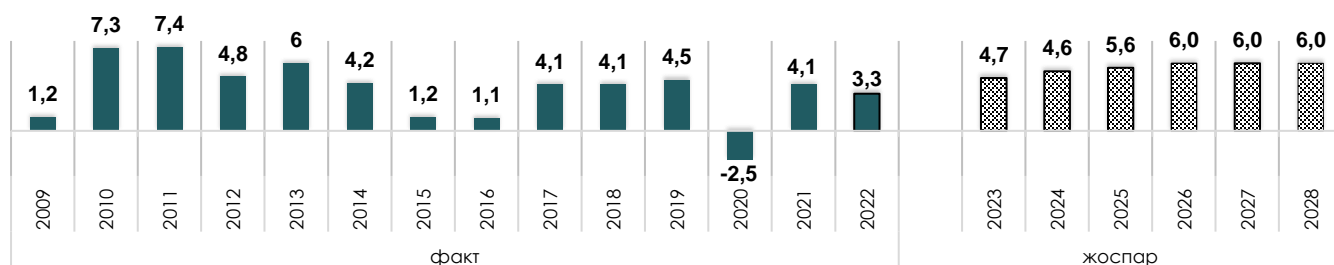
## ЖІӨ өсімі жылдық көрсетілімде, трлн теңгемен



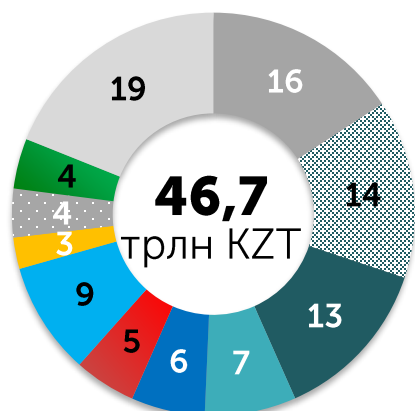
## ЖІӨ өсімі жылдық көрсетілімде, млрд АҚШ долл.-мен



## ЖІӨ өсімі жылдық көрсетілімде, млрд АҚШ долл.-мен



## 2022 жылдың қаңтар – маусым айларындағы ЖІӨ құрылымы қорытындысына %-бен алдын –ала деректер



- Көтерме және бөлшек сауда
- ▨ Кен шығару өнеркәсібі
- Өңдеу өнеркәсібі
- Жылжымайтын мүлікпен операциялар
- Транспорт және қоймаға қою
- Өнімдерге таза салықтар
- Құрылыс
- Кәсіби, ғылыми қызмет
- Ауыл, орман және балық шаруашылығы
- Қаржылық және сақтандыру қызметі
- Басқа салалар

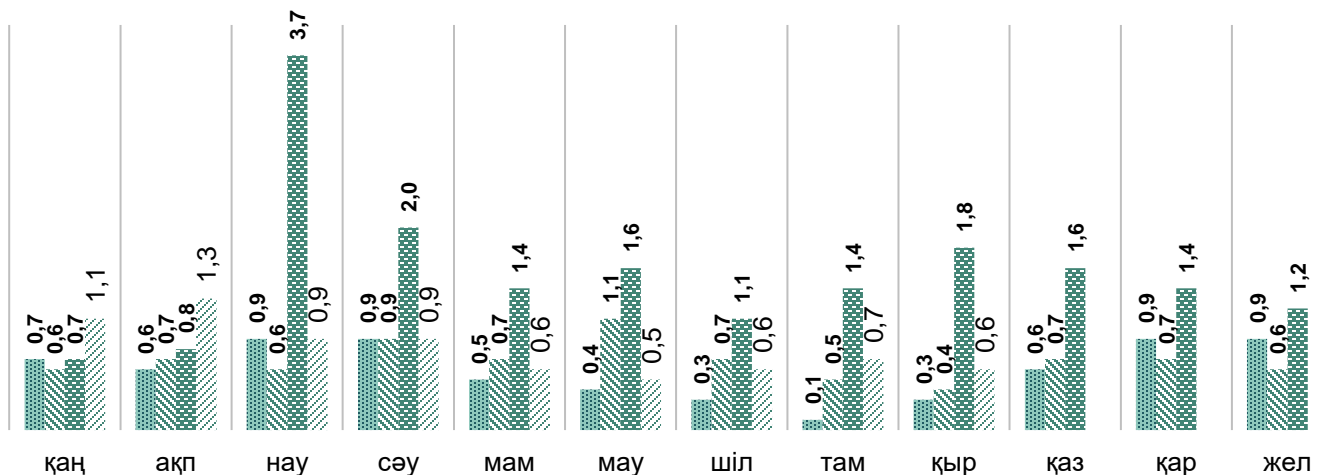
\* мұнда және одан әрі өндіріс әдісімен ЖІӨ-ге қатысты

Дереккөзі:  
 1. Қазақстан Республикасы Стратегиялық жоспарлау және реформалар агенттігі Ұлттық статистика бюросы  
 2. Қазақстанның Ұлттық Банкі  
 3. Қазақстан Республикасы Ұлттық экономика министрлігінің 2022 жылдың 5 қыркүйектегі Қазақстан Республикасының 2024-2028 жылдарға әлеуметтік-экономикалық дамуының болжамы

# МАКРОЭКОНОМИКАЛЫҚ ИНДИКАТОРЛАР: ИНФЛЯЦИЯ

Тұтынушылық бағалардың индексі, алдыңғы айға %-бен

■ 2020 ■ 2021 ■ 2022 ■ 2023



Тұтыну баға индексі 2023 жылғы тамыз айына өткен аймен салыстырғанда 100,6%-ды құрады,

- азық-түлік тауарларының бағасы 0,3%-ға өсті;
- азық-түлік емес тауарлар 0,6%-ға қымбаттады;
- ақылы қызметтердің бағасы 0,9%-ға өсті.

Жыл басынан бергі кезеңде ( 2023 ж қыркүйек 2022 жылдың қыркүйекпен салыстырғанда ) тұтыну тауарлары мен қызметтерінің бағасы мен тарифтері 11,8%-ды құрады оның ішінде :

- азық-түлік тауарларына – 11,4%,
- азық-түлік емес тауарларына – 12,1% - ға,
- ақылы қызметтерге – 11,9%-ға ұлғайды.

## бір айдағы инфляция

(2023 жылдың қыркүйек айынан 2022 жылдың тамыз айына қатысты,%) 0,6

## жыл басынан бастап

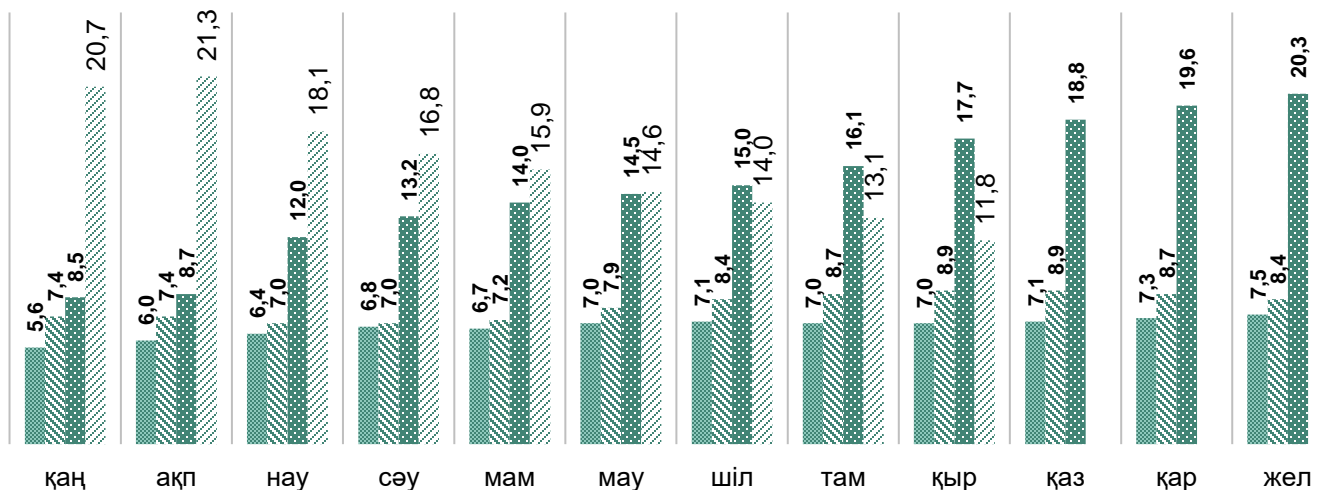
(2023 жылдың қыркүйек айынан 2022 жылдың желтоқсан айына қатысты, %) 7,2

## жылдық инфляция

(2023 жылдың қыркүйек айынан 2022 жылдың қыркүйек айына қатысты,%) 11,8

Тұтынушылық бағалардың индексі, алдыңғы жыл. тиісті айына қатысты %-бен

■ 2020 ■ 2021 ■ 2022 ■ 2023

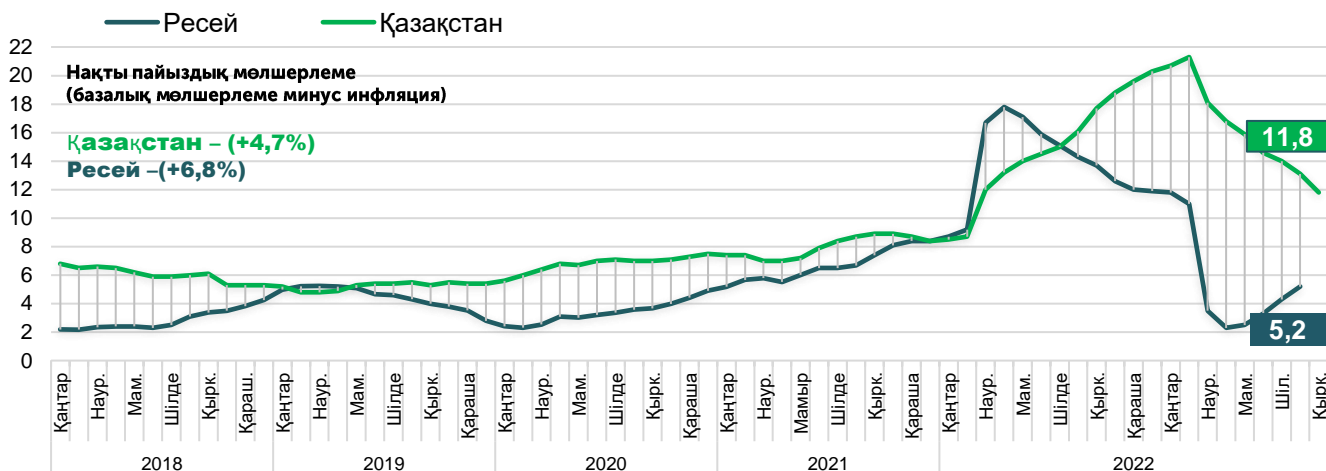


### Дереккөзі:

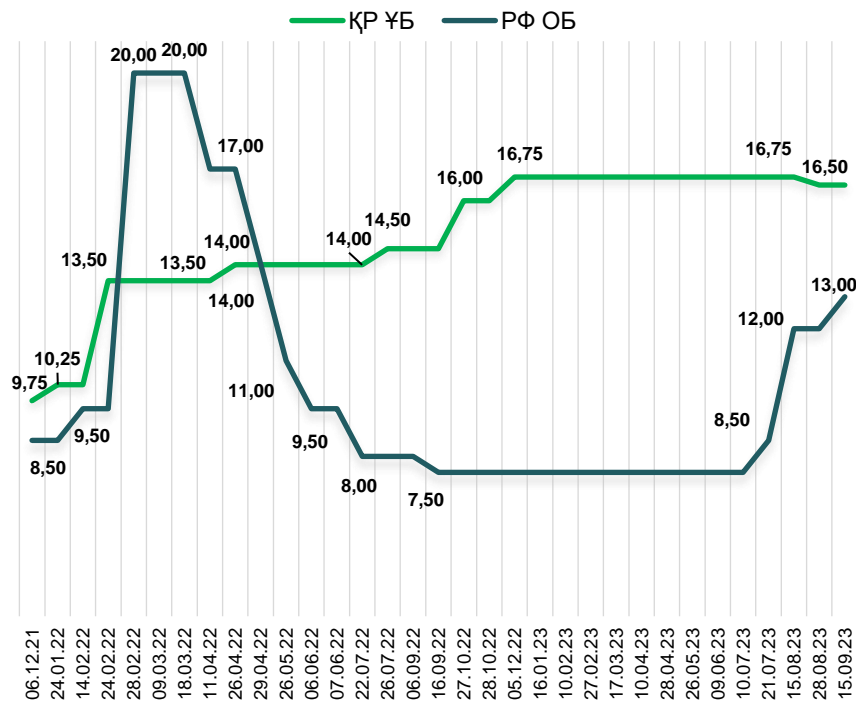
1. Қазақстан Республикасы Стратегиялық жоспарлау және реформалар агенттігі Ұлттық статистика бюросы
2. Қазақстанның Ұлттық Банкі

# МАКРОЭКОНОМИКАЛЫҚ ИНДИКАТОРЛАР: ИНФЛЯЦИЯМЕН БАЗАЛЫҚ МӨЛШЕРЛЕМЕЛЕР

## Тұтынушылық бағалардың индексі, алдыңғы жылдың тиісті айына қатысты %-бен



## Қазақстанда базалық мөлшерлеменің төмендеу динамикасы (ҚР базалық мөлшерлеменің өзгеру сәтіндегі РФ ОБ базалық мөлшерлемесі қосымша көрсетілген), жылдық %-бен



## Әлемнің басқа орталық банктеріндегі пайыздық мөлшерлемелер

	CBR	13,00%
	FED	5,50%
	ECB	4,50%
	BOE	5,25%
	SNB	1,75%
	RBA	4,10%
	BOJ	-0,10%
	RBI	6,50%
	PBOC	3,45%
	BCB	12,75%

### Базалық мөлшерлеме бойынша ҚРҰБ 2023 жылдағы жиналыстарының кестесі:

- 6 қазан
- 24 қараша

### 2023 жылға РОБ монетарлық саясат бойынша Директорлар Кеңесінің жиналыстарының кестесі:

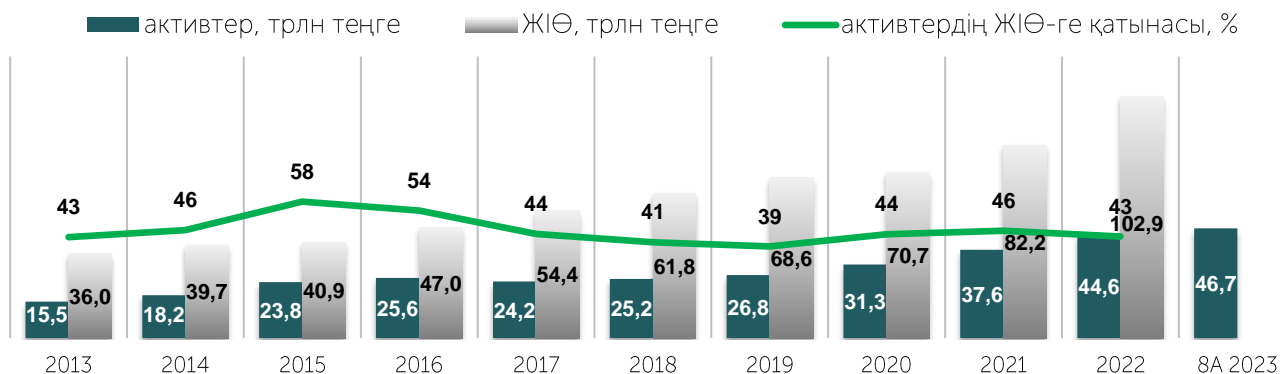
- 27 қазан
- 15 желтоқсан

#### Дереккөзі:

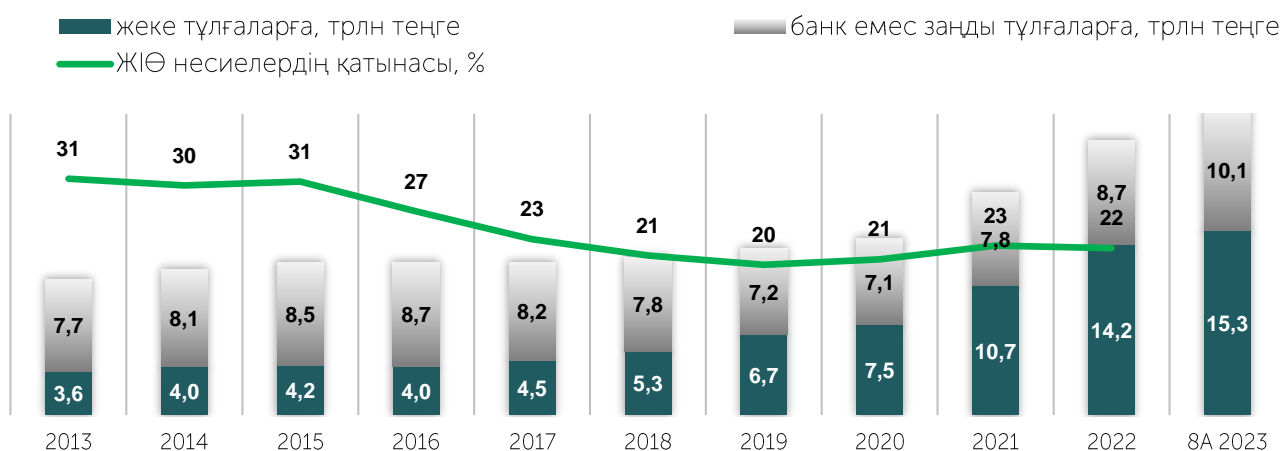
1. Қазақстанның Ұлттық Банкі
2. KASE

# ҚАРЖЫ НАРЫҒЫНА ҚАТЫСУШЫЛАРДЫҢ АКТИВТЕРІ

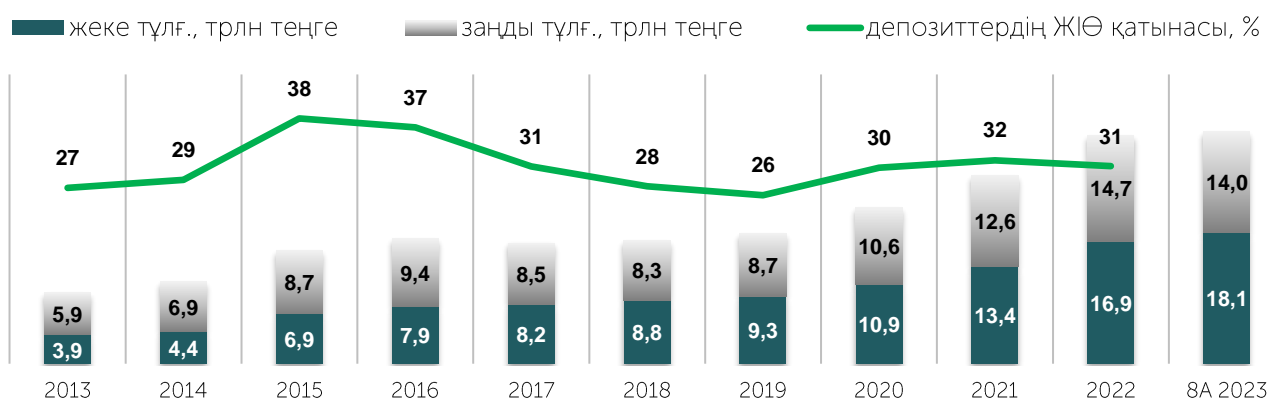
## ЕДБ активтері



## Банктердің қарыздар портфелі



## Банктердің депозиттік портфелі

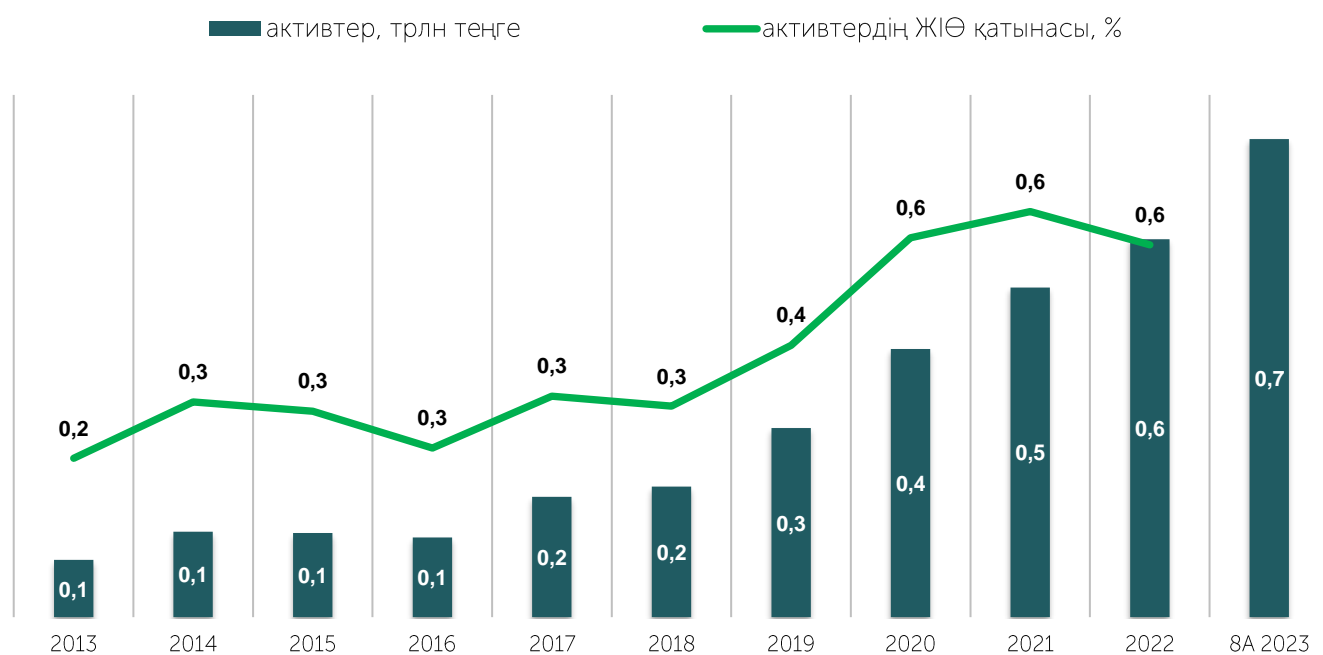


# ҚАРЖЫ НАРЫҒЫНА ҚАТЫСУШЫЛАРДЫҢ АКТИВТЕРІ

## Сақтандыру активтері (қайта сақтандыру ұйымдардың)



## Брокерлердің / дилерлердің және инвестициялық портфельді басқарушылардың активтері



# ҚАРЖЫ НАРЫҒЫНА ҚАТЫСУШЫЛАРДЫҢ АКТИВТЕРІ

## Зейнетақы қорларының активтері

01.09.2022 кірістілік: жылдық **10,9%**

Қаржы құралының түрлері	01.09.2023, млрд тенге	%	01.09.2022, млрд тенге	%	Тренд, %
ҚР МБҚ	8042,91	49,14	6000,6	4394	+34,04
Шет мемлекеттердің МБҚ	728,61	4,45	257,63	189	x2,8
ХҚҰ облигациялары	370,04	2,26	395,46	290	-6,43
ҚР эмитенттерінің корпоративтік облигациялары	16,04	0,1	16,14	12	-0,62
ҚР мемлекеттік сыңайлы ұйымдарының облигациялары	1705,09	10,42	1703,79	1247	+0,08
ҚР екінші деңгейдегі банктердің облигациялары	873,95	5,34	935,95	685	-6,62
Шетелдік эмитенттердің корпоративтік облигациялары	4,54	0,03	6,13	4	-25,94
Квазимемлекеттік сектордың шетелдік эмитенттерінің облигациялары	6,98	0,04	11,47	8	-39,15
PPN (құрылымдық ноталар)	247,54	1,51	260,34	191	-4,92
ҚР эмитенттерінің акциялары мен депозиттік қолхаттар	201,15	1,23	780,32	571	-74,22
Шетелдік эмитенттердің акциялары мен депозиттік қолхаттары	170,21	1,04	262,3	192	-35,11
Депозиттер	69,91	0,43	3,27	2	x21,4
ҚР ҰБ депозиттері	0	0	—	—	—
Инвестициялық шоттардағы ақша қаражаттары	200,11	1,22	—	—	+100,00
Басқа активтер	3729,55	22,79	3022,59	2213	+23,39
РЕПО	1754,76	10,72	1357,9	9,74%	+29,23
Активтерді индекстік басқару, соның ішінде:	1215,75	7,43	1126,68	7,71%	+7,91
Сыртқы басқаруындағы активтер	759,04	4,64	538,01	3,77%	+41,08
Дамыған елдердің МБҚ	<b>16 366,63</b>	<b>100</b>	<b>13 655,99</b>	<b>100</b>	<b>+19,85</b>
Дамушы елдердің МБҚ	4,43	<0,01	2,90	0,02	+52,76
<b>ҚРҰБ басқаруындағы ЗА барлығы</b>	—	—	—	—	—
Жасалған мәмілелер бойынша төлеуге міндеттемелер	<b>16 371,06</b>	<b>100</b>	<b>13 658,89</b>	<b>100</b>	<b>+19,86</b>

## БЖЗҚ активтерінің ЖІӨ қатынасы %-бен



Дереккөзі:

1. "Бірыңғай жинақтаушы зейнетақы қоры" АҚ
2. Қазақстан Ұлттық Банкі



# БИРЖАЛЫҚ СТАТИСТИКА: САУДА-САТТЫҚТАР НӘТИЖЕЛЕРІ

БІР АЙДАҒЫ САУДА-САТТЫҚ НӘТИЖЕЛЕРІ (2023 қыркүйек 2023 тамызға)

Биржалық нарықтың секторы	в млрд KZT:						в млн USD:					
	Қырк., 2023	%	Там., 2023	%	тренд	%	Қырк., 2023	%	Там., 2023	%	тренд	%
<b>Бағалы қағаздар нарығы</b>	<b>1 069,8</b>	<b>2,3</b>	<b>663,9</b>	<b>1,6</b>	<b>+405,8</b>	<b>+61,1</b>	<b>2 306,9</b>	<b>2,3</b>	<b>1 474,3</b>	<b>1,6</b>	<b>+832,5</b>	<b>+56,5</b>
Акциялар	61,0	0,1	31,9	0,1	+29,1	+91,1	131,1	0,1	70,1	0,1	+61,0	+86,9
– бастапқы нарық	–	–	–	–	0	x	–	–	–	–	0	x
– қайталама нарық	61,0	0,1	31,9	0,1	+29,1	+91,1	131,1	0,1	70,1	0,1	+61,0	+86,9
– KASE Global	2,7	<0,1	7,6	<0,1	-4,9	-64,3	5,8	<0,1	17,0	<0,1	-11,1	-65,7
Корпоративтік борыштық БҚ	522,6	1,1	141,7	0,4	+380,9	+268,7	1 133,9	1,1	314,2	0,4	+819,7	+260,8
– бастапқы нарық	441,0	0,9	88,3	0,2	+352,7	+399,6	957,3	1,0	195,2	0,2	+762,1	+390,4
– қайталама нарық	81,6	0,2	53,5	0,1	+28,2	+52,7	176,6	0,2	119,0	0,1	+57,6	+48,4
Қазақстанды МБҚ	473,3	1,0	451,1	1,1	+22,1	+4,9	1 014,2	1,0	1 002,1	1,1	+12,2	+1,2
– бастапқы нарық	172,7	0,4	243,6	0,6	-70,9	-29,1	369,6	0,4	543,8	0,6	-174,2	-32,0
– қайталама нарық	300,6	0,6	207,5	0,5	+93,1	+44,9	644,6	0,6	458,2	0,5	+186,4	+40,7
ХҚҰ облигациялары	8,1	<0,1	30,7	0,1	-22,6	-73,8	17,2	<0,1	69,1	0,1	-51,8	-75,0
– бастапқы нарық	–	–	25,0	0,1	-25,0	-100,0	–	–	56,3	0,1	-56,3	-100,0
– қайталама нарық	8,1	<0,1	5,7	<0,1	+2,4	+41,2	17,2	<0,1	12,7	<0,1	+4,5	+35,3
Инвестициялық қорлардың БҚ	1,7	<0,1	0,7	<0,1	+1,0	+150,4	3,6	<0,1	1,5	<0,1	+2,1	+144,6
Туынды бағалы қағаздар	0,4	<0,1	0,2	<0,1	+0,3	+187,6	1,0	<0,1	0,3	<0,1	+0,6	+177,2
<b>Шетел валюталарының нарығы</b>	<b>3 372,1</b>	<b>7,2</b>	<b>3 664,9</b>	<b>9,1</b>	<b>-292,8</b>	<b>-8,0</b>	<b>7 211,9</b>	<b>7,2</b>	<b>8 097,0</b>	<b>9,0</b>	<b>-885,1</b>	<b>-10,9</b>
АҚШ доллары	1 758,8	3,8	1 692,8	4,2	+66,0	+3,9	3 748,2	3,8	3 737,3	4,2	+10,9	+0,3
Ресей рублі	174,7	0,4	150,2	0,4	+24,5	+16,3	371,5	0,4	331,9	0,4	+39,6	+11,9
Қытай юань	40,2	0,1	38,5	0,1	+1,8	+4,6	84,5	0,1	85,2	0,1	-0,6	-0,7
Еуро	53,4	0,1	51,3	0,1	+2,1	+4,0	113,7	0,1	113,5	0,1	+0,2	+0,2
Еуро-АҚШ доллары	1 006,7	2,2	1 448,1	3,6	-441,4	-30,5	2 170,5	2,2	3 205,0	3,6	-1 034,5	-32,3
Юань-АҚШ доллары	338,3	0,7	284,0	0,7	+54,3	+19,1	723,5	0,7	624,1	0,7	+99,4	+15,9
Еуро-юань	–	–	–	–	0	x	–	–	–	–	0	x
<b>Ақша нарығы</b>	<b>42 216,4</b>	<b>90,5</b>	<b>36 142,3</b>	<b>89,3</b>	<b>+6 074,2</b>	<b>+16,8</b>	<b>90 159,6</b>	<b>90,5</b>	<b>79 902,8</b>	<b>89,3</b>	<b>+10 256,8</b>	<b>+12,8</b>
РЕПО операциялары	0,5	<0,1	1,0	<0,1	-0,5	-53,0	1,0	<0,1	2,2	<0,1	-1,2	-55,4
РЕПО операциялары	0,9	<0,1	2,0	<0,1	-1,0	-53,0	2,0	<0,1	4,4	<0,1	-2,4	-55,3
– МБҚ бойынша "тікелей" репо	29 091,2	62,3	24 434,6	60,4	+4 656,6	+19,1	62 158,3	62,4	54 011,8	60,4	+8 146,4	+15,1
– МБҚ бойынша авторепо	58 212,6	124,8	48 895,8	120,8	+9 316,8	+19,1	124 381,3	124,8	108 082,4	120,8	+16 298,9	+15,1
– ББҚ бойынша "тікелей" репо	5,1	<0,1	8,6	<0,1	-3,5	-40,5	11,0	<0,1	19,2	<0,1	-8,2	-42,7
– ББҚ бойынша авторепо	10,4	<0,1	17,4	<0,1	-7,1	-40,5	22,2	<0,1	38,7	<0,1	-16,5	-42,7
– ҚҚС бойынша авторепо	5 825,1	12,5	5 167,3	12,8	+657,8	+12,7	12 442,4	12,5	11 429,7	12,8	+1 012,7	+8,9
– ҚҚС бойынша "тікелей" репо	11 659,3	25,0	10 345,0	25,6	+1 314,4	+12,7	24 904,4	25,0	22 882,4	25,6	+2 022,0	+8,8
Валюталық своп операциялары	–	–	–	–	0	x	–	–	–	–	0	x
– АҚШ долларымен	–	–	–	–	0	x	–	–	–	–	0	x
– еуромен	–	–	–	–	0	x	–	–	–	–	0	x
– рубльмен	–	–	2,5	<0,1	-2,5	-100,0	–	–	5,5	<0,1	-5,5	-100,0
<b>Деривативтер нарығы</b>	<b>–</b>	<b>–</b>	<b>2,5</b>	<b>&lt;0,1</b>	<b>-2,5</b>	<b>-100,0</b>	<b>–</b>	<b>–</b>	<b>5,5</b>	<b>&lt;0,1</b>	<b>-5,5</b>	<b>-100,0</b>
Фьючерстер	<b>46 658,3</b>	<b>100,0</b>	<b>40 473,6</b>	<b>100,0</b>	<b>+6 184,7</b>	<b>+15,3</b>	<b>99 678,4</b>	<b>100,0</b>	<b>89 479,6</b>	<b>100,0</b>	<b>+10 198,8</b>	<b>+11,4</b>

# БИРЖАЛЫҚ СТАТИСТИКА: САУДА-САТТЫҚТАР НӘТИЖЕЛЕРІ

КЕЗЕҢДЕГІ САУДА-САТТЫҚТАР НӘТИЖЕЛЕРІ (2023 қаңтар-қыркүйек айының 2022 жылдың қаңтар-қыркүйек айына қатысты)

Биржалық нарықтың секторы	в млрд KZT:						в млн USD:					
	I-IX, 2023	%	I-IX, 2022	%	тренд	%	I-IX, 2023	%	I-IX, 2022	%	тренд	%
<b>Бағалы қағаздар нарығы</b>	<b>9 238,7</b>	<b>3,3</b>	<b>5 899,3</b>	<b>3,0</b>	<b>+3 339,4</b>	<b>+56,6</b>	<b>20 473,7</b>	<b>3,3</b>	<b>12 852,7</b>	<b>3,0</b>	<b>+7 621,0</b>	<b>+59,3</b>
Акциялар	256,6	0,1	83,9	<0,1	+172,7	+205,8	564,7	0,1	182,4	<0,1	+382,3	+209,6
– бастапқы нарық	0,1	<0,1	1,0	<0,1	-0,8	-85,2	0,3	<0,1	2,0	<0,1	-1,7	-84,6
– қайталама нарық	256,5	0,1	82,9	<0,1	+173,5	+209,3	564,4	0,1	180,4	<0,1	+384,0	+212,9
– KASE Global	30,0	<0,1	20,4	<0,1	+9,6	+47,1	66,7	<0,1	45,8	<0,1	+20,9	+45,7
Корпоративтік борыштық БҚ	1 777,5	0,6	1 176,0	0,6	+601,5	+51,1	3 923,3	0,6	2 573,3	0,6	+1 349,9	+52,5
– бастапқы нарық	1 308,8	0,5	442,5	0,2	+866,3	+195,7	2 887,8	0,5	946,1	0,2	+1 941,8	+205,2
– қайталама нарық	468,7	0,2	733,5	0,4	-264,8	-36,1	1 035,4	0,2	1 627,3	0,4	-591,8	-36,4
Қазақстанды МБҚ	6 959,2	2,5	4 523,1	2,3	+2 436,2	+53,9	15 441,6	2,5	9 840,0	2,3	+5 601,6	+56,9
– бастапқы нарық	4 895,9	1,7	2 943,2	1,5	+1 952,8	+66,3	10 868,7	1,7	6 414,9	1,5	+4 453,8	+69,4
– қайталама нарық	2 063,3	0,7	1 579,9	0,8	+483,4	+30,6	4 573,0	0,7	3 425,1	0,8	+1 147,8	+33,5
ХҚҰ облигациялары	205,8	0,1	73,2	<0,1	+132,5	+181,0	456,1	0,1	161,4	<0,1	+294,7	+182,6
– бастапқы нарық	162,4	0,1	44,0	<0,1	+118,4	+269,3	359,8	0,1	97,3	<0,1	+262,5	+269,9
– қайталама нарық	43,3	<0,1	29,2	<0,1	+14,1	+48,2	96,4	<0,1	64,1	<0,1	+32,2	+50,3
Инвестициялық қорлардың БҚ	8,1	<0,1	6,6	<0,1	+1,5	+22,0	17,8	<0,1	14,6	<0,1	+3,3	+22,4
Туынды бағалы қағаздар	1,6	<0,1	16,1	<0,1	-14,5	-90,3	3,4	<0,1	35,2	<0,1	-31,7	-90,2
<b>Шетел валюталарының нарығы</b>	<b>22 373,1</b>	<b>7,9</b>	<b>13 937,3</b>	<b>7,2</b>	<b>+8 435,8</b>	<b>+60,5</b>	<b>49 369,7</b>	<b>7,9</b>	<b>30 208,7</b>	<b>7,1</b>	<b>+19 161,0</b>	<b>+63,4</b>
АҚШ доллары	13 157,1	4,6	10 544,3	5,4	+2 612,8	+24,8	29 043,0	4,6	22 948,3	5,4	+6 094,8	+26,6
Ресей рублі	1 196,1	0,4	1 427,0	0,7	-230,9	-16,2	2 639,9	0,4	3 088,7	0,7	-448,8	-14,5
Қытай юаны	240,6	0,1	412,9	0,2	-172,3	-41,7	530,5	0,1	878,0	0,2	-347,5	-39,6
Еуро	362,7	0,1	176,5	0,1	+186,1	+105,4	802,2	0,1	388,8	0,1	+413,4	+106,3
Еуро-АҚШ доллары	6 436,0	2,3	1 376,6	0,7	+5 059,4	+367,5	14 207,2	2,3	2 905,0	0,7	+11 302,2	+389,1
Юань-АҚШ доллары	980,6	0,3	–	–	+980,6	x	2 146,9	0,3	–	–	+2 146,9	x
Еуро-юань	–	–	–	–	0	x	–	–	–	–	0	x
<b>Ақша нарығы</b>	<b>251 722,5</b>	<b>88,8</b>	<b>173 742,6</b>	<b>89,8</b>	<b>+77 979,9</b>	<b>+44,9</b>	<b>555 157,6</b>	<b>88,8</b>	<b>382 105,0</b>	<b>89,9</b>	<b>+173 052,6</b>	<b>+45,3</b>
РЕПО операциялары	209 731,9	74,0	152 920,7	79,0	+56 811,2	+37,2	462 665,6	74,0	336 435,6	79,1	+126 230,0	+37,5
РЕПО операциялары	2,3	<0,1	43,7	<0,1	-41,4	-94,6	5,2	<0,1	92,4	<0,1	-87,3	-94,4
– МБҚ бойынша "тікелей" репо	4,7	<0,1	87,4	<0,1	-82,7	-94,6	10,3	<0,1	184,9	<0,1	-174,5	-94,4
– МБҚ бойынша авторепо	168 270,5	59,4	115 861,3	59,9	+52 409,2	+45,2	371 202,6	59,4	255 045,5	60,0	+116 157,1	+45,5
– БҚ бойынша "тікелей" репо	336 748,1	118,8	231 831,2	119,8	+104 917,0	+45,3	742 862,4	118,8	510 329,2	120,0	+232 533,3	+45,6
– БҚ бойынша авторепо	45,0	<0,1	40,9	<0,1	+4,1	+10,0	99,6	<0,1	88,0	<0,1	+11,6	+13,1
– ҚҚС бойынша авторепо	91,0	<0,1	82,5	<0,1	+8,4	+10,2	201,2	<0,1	177,5	<0,1	+23,7	+13,3
– ҚҚС бойынша "тікелей" репо	41 412,6	14,6	36 974,8	19,1	+4 437,8	+12,0	91 355,1	14,6	81 209,6	19,1	+10 145,4	+12,5
Валюталық своп операциялары	82 911,6	29,3	73 997,8	38,2	+8 913,9	+12,0	182 901,1	29,3	162 523,9	38,2	+20 377,1	+12,5
– АҚШ долларымен	–	–	–	–	0	x	–	–	–	–	0	x
– еуромен	–	–	–	–	0	x	–	–	–	–	0	x
– рубльмен	29,4	<0,1	–	–	+29,4	x	64,6	<0,1	–	–	+64,6	x
<b>Деривативтер нарығы</b>	29,4	<0,1	–	–	+29,4	x	64,6	<0,1	–	–	+64,6	x
Фьючерстер	283 363,7	100,0	193 579,2	100,0	+89 784,6	+46,4	625 065,6	100,0	425 166,4	100,0	+199 899,2	+47,0

# БИРЖАЛЫҚ СТАТИСТИКА: ОБЛИГАЦИЯЛАРДЫ ОРНАЛАСТЫРУ

## 2023 ЖЫЛЫ ОБЛИГАЦИЯЛАР НАРЫҒЫНДА ОРНАЛАСТЫРУ

Эмитент	Код	Орналастыру күні	Нақты көлемі, млн KZT	Номиналды көлемі, млн KZT	Ұсынымға сұраным	Кірістілігі, жылдық %	Өтеуге дейін мерзімі, жыл
<b>Корпоративтік облигациялар</b>			<b>976 347</b>	<b>989 727</b>			
Алтын Сапа ALM Berek Bank	ALSPb1	05.09.23	1 500	1 500	100,1%	25,00	2,0
	BERKb13	22.08.23	895	3 200	10,7%	14,00	9,3
	BERKb14	01.09.23	100 000	100 000	100,0%	16,00	0,6
	BERKb15	01.09.23	100 000	100 000	100,0%	16,00	0,8
	BERKb16	06.09.23	100 000	100 000	100,0%	15,55	1,1
	BERKb17	06.09.23	100 000	100 000	100,0%	15,84	1,3
BRBAPK	BRBKb1	25.08.23	492	500	101,4%	21,00	5,0
"Қазақстан Даму Банкі" АҚ	BRKZb28	15.02.23	15 000	15 000	100,0%	0,50	12,0
	BRKZb29	18.04.23	4 000	4 000	108,0%	15,25	1,0
		12.05.23	46 453	46 000	101,8%	15,25	0,9
	BRKZb32	29.03.23	10 000	10 000	77,6%	TONIA +2,00%	3,0
Capital Leasing Group (Капитал Лизинг Групп)	CLSGb2	04.08.23	20	20	135,0%	22,00	2,0
"Ел Орда Арнау" Форпост	EOARb1	05.09.23	2 000	2 000	100,0%	25,00	2,0
		20.04.23	503	503	11,0%	10,75	1,0
	FPSTb1	17.05.23	1 811	1 797	100,0%	10,75	0,9
		30.06.23	1 408	1 379	101,2%	10,75	0,8
Home Credit Bank		27.04.23	5 699	6 051	121,0%	18,00	1,8
	HCBNb8	19.05.23	5 000	5 253	105,4%	18,00	1,7
	HCBNb9	04.08.23	6 022	6 172	102,9%	18,00	2,0
		31.07.23	2 899	3 000	100,0%	18,00	3,0
	HCBNb10	11.08.23	5 841	6 013	100,2%	18,00	3,0
		18.08.23	1 862	1 910	127,4%	18,00	3,0
	HCBNb11	11.08.23	2 927	3 001	100,0%	17,30	5,0
"Bank RBK" Банкі" АҚ	INBNb11	27.02.23	732	712	71,2%	18,25	9,6
	INBNb12	27.02.23	19 268	19 276	100,0%	18,25	9,8
	INBNb13	29.06.23	12 940	12 940	100,0%	4,0	10,0
АО "KEGOC"	KEGCB4	30.03.23	16 868	16 000	84,8%	19,51	14,7
КазАгроФинанс	KAFIb12	16.06.23	9 798	9 833	117,4%	18,75	6,1
		12.07.23	8 227	8 227	102,8%	19,25	7,0
	KAFIb13	17.08.23	12 253	11 773	111,1%	18,65	7,9
Қазақстан Тұрғын үй Компаниясы	KZIKb32	09.06.23	39	39	100,0%	0,10	27,8
"Қазақстанның орнықтылық қоры" АҚ	KFUSb23	11.08.23	9 106	10 000	x1,1	14,99	2,0
	KFUSb42	17.02.23	18 722	20 000	x4,1	16,98	1,0
		24.02.23	18 818	20 000	x2,5	16,73	1,0
		03.03.23	4 720	5 000	x6,5	16,00	1,0
		19.05.23	4 881	5 000	11,8%	15,68	0,8
		26.05.23	5 875	6 000	x2,3	15,64	0,8
	KFUSb43	02.06.23	4 911	5 000	x3,0	15,55	0,8
		09.06.23	4 926	5 000	x4,7	15,49	0,7
		16.06.23	4 942	5 000	x1,9	15,44	0,7
		23.06.23	4 958	5 000	x2,8	15,36	0,7
		30.06.23	1 990	2 000	x3,4	15,29	0,7
	KFUSb45	20.01.23	3 807	3 695	110,2%	18,12	2,7
		20.01.23	10 000	10 000	100,0%	TONIA +2,55%	5,0
		27.01.23	10 035	10 000	103,0%	18,33	5,0
	KFUSb47	03.02.23	6 549	6 500	90,0%	18,34	5,0
		24.02.23	8 687	8 500	111,6%	18,32	4,9
		03.03.23	5 140	5 000	x2,4	18,30	4,9
		20.01.23	10 000	10 000	100,0%	TONIA +2,75%	7,0
		27.01.23	10 035	10 000	100,0%	18,53	7,0
	KFUSb48	10.03.23	3 118	3 000	x1,3	18,60	6,9
		17.03.23	10 438	10 000	120,0%	18,76	6,8
		07.04.23	7 438	7 000	103,2%	18,60	6,8
		14.07.23	4 881	5 000	x3,1	15,25	1,0
		21.07.23	4 897	5 000	x2,8	15,18	1,0
	KFUSb50	28.07.23	9 824	10 000	179,4%	15,15	1,0
		04.08.23	9 364	9 507	x2,9	15,11	0,9
		25.08.23	994	1 000	100,0%	15,06	0,9
		22.09.23	9 537	9 493	x2,8	14,98	0,8
	KFUSb51	18.08.23	1 711	1 750	38,9%	15,07	1,0
		18.08.23	9 597	10 000	x1,9	14,98	2,0
	KFUSb52	25.08.23	8 662	9 000	100,0%	14,97	2,0
		08.09.23	14 516	15 000	x2,4	14,94	1,9
		15.09.23	5 825	6 000	x2,8	14,91	1,9
	KFUSb53	29.09.23	6 733	7 000	x2,5	14,84	2,0

# БИРЖАЛЫҚ СТАТИСТИКА: ОБЛИГАЦИЯЛАРДЫ ОРНАЛАСТЫРУ

## 2023 ЖЫЛЫ ОБЛИГАЦИЯЛАР НАРЫҒЫНДА ОРНАЛАСТЫРУ

Эмитент	Код	Орналастыру күні	Нақты көлемі, млн KZT	Номиналды көлемі, млн KZT	Ұсынымға сұраным	Кірістілігі, жылдық %	Өтеуге дейін мерзімі, жыл	
"Қазақстанның орнықтылық қоры" АҚ	KFUSb54	31.03.23	5 000	5 000	x2,3	TONIA +1,95%	3,0	
		14.04.23	7 080	7 000	178,4%	18,52	3,0	
		21.04.23	6 105	6 000	x2,7	18,28	2,9	
		28.04.23	5 120	5 000	x3,4	18,25	2,9	
		05.05.23	9 287	9 000	x1,4	18,25	2,9	
		19.05.23	5 190	5 000	x1,3	18,20	2,9	
		23.06.23	3 168	3 000	x1,8	18,17	2,8	
		KFUSb55	14.07.23	5 000	5 000	x2,0	TONIA +1,09%	3,0
		ЛОГИКОМ	LOGCb4	28.03.23	5 000	5 000	100,0%	22,00
Birinshi Lombard	MFBLb1	14.04.23	100	100	101,5%	24,00	2,0	
		02.05.23	400	395	101,5%	24,00	1,9	
		12.05.23	300	295	101,8%	24,00	1,9	
		19.05.23	215	210	105,0%	24,00	1,9	
		"МФО ОнлайнКазФинанс" АҚ	MFOKb2	17.02.23	922	984	x1,4	22,75
MFOKb3	10.02.23	944	930	x2,3	22,00	1,6		
MFOKb8	03.04.23	1 582	1 569	x1,2	10,00	1,0		
MFOKb9	17.03.23	9 323	9 323	x1,7	10,00	1,0		
MFOKb10	20.04.23	2 000	2 000	100,0%	21,00	1,0		
		25.04.23	739	736	73,6%	21,00	1,0	
		02.06.23	6 270	6 321	126,4%	21,50	2,0	
	MFOKb11	21.06.23	2 533	2 525	x2,1	21,50	1,9	
		17.07.23	1 768	1 763	x1,8	21,50	1,9	
ЖШС "R-Finance" МҚҰ"	MFRFb4	28.03.23	300	300	85,7%	25,00	3,0	
	MFRFb6	19.05.23	245	245	81,7%	20,00	1,0	
	MFRFb7	23.06.23	1 080	1 080	108,0%	25,00	2,0	
ЖШС "KMF (КМФ)" Микроқаржылық ұйымы"	MFKMb2	16.05.23	10 000	10 000	100,8%	20,00	1,0	
	MFKMb3	21.06.23	10 000	10 000	108,5%	20,00	1,0	
Микроқаржы ұйымы аФинанс	MFAFb2	19.05.23	45	45	10,0%	11,00	0,7	
ЖШС "Swiss Capital (Свисс Капитал)" МҚҰ"	MFSCb1	16.03.23	989	1 000	104,1%	22,50	1,6	
	MFSCb3	04.08.23	2 206	4 957	99,1%	10,50	2,0	
Сейф-Ломбард	MFSLb1	15.09.23	850	905	120,7%	21,00	1,2	
МФО "Тойота Файнаншл Сервисез Қазақстан "RETAM" ЖМАИҚ"	MFTFb2	18.08.23	5 000	5 000	105,0%	17,00	1,0	
	RETMb1	15.03.23	6 500	6 500	100,0%	30,00	7,0	
RG Brands Kazakhstan	RGBKb2	10.08.23	10 992	16 000	100,0%	30,00	10,0	
<b>МҚҰ Облигациялары</b>			<b>162 405</b>	<b>162 542</b>				
Азия даму банкі	ASDBe13	20.01.23	8 901	8 901	185,4%	16,65	2,0	
	ASDBe14	09.03.23	17 978	17 978	183,2%	15,88	2,0	
	ASDBe15	26.04.23	13 300	13 300	100,1%	14,10	7,6	
Еуразиялық даму банкі	EABRb26	08.02.23	9 863	10 000	100,0%	16,90	0,8	
	EABRb40	20.03.23	36 863	36 863	109,2%	5,72	3,0	
	EABRb41	03.08.23	25 000	25 000	108,0%	15,50	2,0	
Еуропа Қайта Құру және Даму Банкі	EBRDe18	23.02.23	48 500	48 500	101,0%	TONIA +0,90%	1,0	
ICD Eagle Limited	ICD_e1	21.06.23	2 000	2 000	89,3%	14,95	5,0	
<b>Барлығы</b>			<b>1 138 752</b>	<b>1 152 269</b>				

# БИРЖАЛЫҚ СТАТИСТИКА: МБҚ ОРНАЛАСТЫРУЛАРЫ

## 2023 ЖЫЛЫ МБҚ ОРНАЛАСТЫРУ

Эмитент	Орналастыру күні	Нақты көлемі, млн KZT	Номиналды көлемі, млн KZT	Ұсынымға сұраным	Кірістілігі, жылдық %	Өтеуге дейін мерзімі, жыл
<b>Қаржы Министрлігі</b>		<b>4 810 320</b>	<b>5 152 056</b>			
MKM012_0153	18.01.23	124 583	145 382	x2,8	16,70	1,0
	01.02.23	78 170	90 599	x7,1	16,54	1,0
MKM012_0154	19.03.23	39 798	46 000	x6,7	15,55	1,0
	19.04.23	35 856	40 607	1,1%	14,80	0,9
	07.06.23	30 425	33 851	x2,1	14,80	0,8
	23.08.23	7 520	8 128	99,5%	14,70	0,6
	19.09.23	14 532	15 574	x5,2	14,55	0,5
	20.09.23	14 155	15 133	x2,8	14,60	0,5
MKM012_0155	05.04.23	39 080	44 817	x4,8	14,65	1,0
	17.05.23	60 756	68 631	x2,1	14,62	0,9
	21.06.23	38 061	42 469	x3,0	14,64	0,8
	12.07.23	31 930	35 361	103,3%	14,65	0,7
	19.07.23	22 537	24 895	165,8%	14,65	0,7
	26.07.23	10 107	11 135	93,9%	14,64	0,7
MOM024_0087	11.01.23	34 000	34 000	x2,5	16,70	2,0
	25.01.23	96 987	96 325	x2,8	16,66	2,0
	15.02.23	53 654	52 274	x10,6	16,00	1,9
	15.03.23	31 660	30 000	x7,7	14,99	1,8
	06.09.23	16 889	15 990	x3,2	14,02	1,4
MOM024_0088	26.04.23	37 040	37 040	42,5%	14,50	2,0
	24.05.23	34 693	34 265	175,7%	14,41	1,9
MOM048_0052	26.07.23	16 486	17 540	91,0%	13,71	2,5
	09.08.23	19 820	21 024	178,7%	13,79	2,5
	23.08.23	4 948	5 227	x2,1	13,85	2,4
MOM048_0053	11.01.23	29 579	31 552	63,1%	16,47	3,5
	22.02.23	38 976	40 000	x7,6	15,65	3,3
MOM048_0054	19.04.23	58 169	57 295	100,0%	13,82	3,4
	17.05.23	48 771	47 558	x4,1	13,83	3,3
MOM060_0052	24.03.23	37 800	40 898	x3,8	14,00	3,4
	07.06.23	15 972	16 741	x2,8	13,80	3,2
	29.06.23	35 051	36 435	x2,6	13,79	3,1
	06.09.23	12 246	13 079	x4,4	13,64	2,9
	27.09.23	16 508	17 495	206,9%	13,64	2,9
MOM060_0054	18.01.23	35 371	35 363	172,1%	16,13	4,8
	15.02.23	47 490	46 542	x5,3	15,87	4,8
	10.05.23	20 752	18 541	160,3%	13,97	4,5
MOM072_0014	02.08.23	32 133	28 154	x2,7	13,20	5,6
MTM072_0001	04.01.23	10 187	10 000	31,0%	16,49	5,9
	08.02.23	7 217	6 965	34,9%	17,01	5,8
MTM084_0001	01.03.23	25 000	25 000	61,0%	1,30	7,0
	12.04.23	6 172	5 917	31,9%	17,27	6,9
MTM096_0001	11.01.23	10 000	10 000	21,0%	TONIA+1,40	8,0
	15.02.23	35 524	35 000	166,0%	17,28	7,9
	05.04.23	32 995	31 477	100,0%	17,71	7,8
MUM072_0014	01.03.23	87 290	87 290	x4,4	15,30	6,0
	12.04.23	48 203	45 246	123,8%	14,02	5,9
	03.05.23	35 524	33 032	x2,0	13,98	5,8
	10.05.23	36 651	34 022	141,7%	14,00	5,8
	24.05.23	47 991	44 318	145,8%	14,00	5,8
	14.06.23	44 256	40 286	x2,2	13,80	5,7
	29.06.23	50 950	46 131	106,2%	13,80	5,7
	05.07.23	32 371	28 895	x2,6	13,50	5,7
	12.07.23	34 341	30 454	215,3%	13,35	5,6
	26.07.23	24 789	21 765	171,3%	13,20	5,6

# БИРЖАЛЫҚ СТАТИСТИКА: МБҚ ОРНАЛАСТЫРУЛАРЫ

## 2023 ЖЫЛЫ МБҚ ОРНАЛАСТЫРУ

Эмитент	Орналастыру күні	Нақты көлемі, млн KZT	Номиналды көлемі, млн KZT	Ұсынымға сұраным	Кірістілігі, жылдық %	Өтеуге дейін мерзімі, жыл
MUM084_0018	19.04.23	37 927	42 903	100,6%	13,85	5,0
	17.05.23	43 577	49 037	x2,3	13,99	4,9
	07.06.23	38 515	43 045	168,9%	14,00	4,8
MUM084_0018	21.06.23	62 897	69 460	x4,9	13,80	4,8
	29.06.23	25 722	28 322	139,5%	13,80	4,8
	16.08.23	53 207	57 190	x2,5	13,58	4,7
MUM096_0011	11.01.23	19 452	23 498	113,7%	15,80	5,8
	25.01.23	42 552	50 852	x2,8	15,66	5,8
MUM096_0012	01.02.23	75 360	87 981	x2,8	15,55	6,5
	27.09.23	19 616	21 379	149,8%	13,09	5,8
MUM096_0013	04.01.23	8 080	8 821	44,7%	15,48	7,1
	29.03.23	51 183	57 944	x2,2	15,16	6,8
	03.05.23	46 242	51 319	197,1%	13,99	6,8
	17.05.23	72 508	80 083	x2,9	14,00	6,7
	07.06.23	81 408	89 272	x3,0	14,00	6,7
	21.06.23	77 962	84 358	x3,4	13,80	6,6
	10.05.23	26 000	26 000	–	14,00	8,0
MUM096_0014	24.05.23	100 627	100 111	x2,9	14,00	8,0
	14.06.23	37 961	37 153	x2,0	13,80	7,9
	19.07.23	103 141	97 462	x6,5	13,30	7,8
	16.08.23	21 757	20 093	163,9%	13,00	7,7
	20.09.23	19 892	18 002	x4,1	12,80	7,6
	17.05.23	33 000	33 000	–	14,00	9,0
MUM108_0014	07.06.23	121 982	121 097	x4,2	14,00	9,0
	14.06.23	118 179	115 883	x7,0	13,80	8,9
	21.06.23	100 119	96 974	x6,5	13,60	8,9
	12.07.23	50 905	48 615	x2,4	13,46	8,9
	26.07.23	14 118	13 118	123,3%	13,00	8,8
	02.08.23	30 726	28 214	181,4%	12,80	8,8
	21.06.23	41 376	46 346	x5,1	14,25	1,9
MUM120_0016	29.06.23	46 318	51 720	x3,1	14,25	1,9
	12.07.23	44 224	49 171	162,3%	14,28	1,9
	26.07.23	12 696	14 032	96,4%	14,23	1,8
	09.08.23	27 801	30 586	x2,0	14,24	1,8
	16.08.23	14 087	15 466	x2,3	14,28	1,8
MUM120_0019	05.04.23	50 514	60 482	x1,4	13,98	8,0
	12.04.23	59 345	70 714	117,9%	13,93	7,9
	19.04.23	61 860	73 690	100,0%	13,98	7,9
	26.04.23	43 611	51 839	106,7%	13,99	7,9
	21.06.23	36 149	41 552	x3,4	13,70	7,7
	29.06.23	58 837	67 439	138,2%	13,70	7,7
	12.07.23	17 079	19 198	170,1%	13,38	7,7
MUM132_0007	18.01.23	8 770	10 000	53,6%	14,05	9,5
	08.02.23	20 536	23 240	150,2%	14,05	9,5
	15.03.23	28 497	31 548	x2,5	13,87	9,4
	06.09.23	20 485	22 488	x2,2	12,60	8,9
MUM144_0009	11.01.23	9 109	10 000	34,8%	13,00	10,6
	25.01.23	9 153	10 000	37,5%	13,00	10,6
	08.02.23	9 193	10 000	101,8%	13,00	10,5

# БИРЖАЛЫҚ СТАТИСТИКА: МБҚ ОРНАЛАСТЫРУЛАРЫ

## 2023 ЖЫЛЫ МБҚ ОРНАЛАСТЫРУ

Эмитент	Орналастыру күні	Нақты көлемі, млн KZT	Номиналды көлемі, млн KZT	Ұсынымға сұраным	Кірістілігі, жылдық %	Өтеуге дейін мерзімі, жыл
MUM144_0009	09.03.23	29 390	31 613	148,8%	13,00	10,5
MUM156_0007	26.04.23	24 548	27 426	100,0%	12,25	10,8
	10.05.23	26 973	30 000	150,0%	12,25	10,8
	13.09.23	20 782	21 969	165,0%	12,05	10,4
	19.07.23	12 018	13 025	134,6%	12,18	10,6
	16.08.23	15 038	16 125	170,9%	12,15	10,5
MUM168_0005	05.04.23	19 034	21 167	105,0%	12,00	11,9
	07.06.23	55 116	60 109	x2,3	12,00	11,8
	12.07.23	12 201	13 157	120,1%	12,00	11,7
MUM180_0006	12.04.23	38 046	50 232	124,0%	13,97	4,0
	26.04.23	39 587	52 005	96,7%	13,97	3,9
	03.05.23	28 078	36 800	x2,1	13,98	3,9
	14.06.23	35 238	45 253	x2,8	13,80	3,8
MUM180_0006	29.06.23	31 623	40 394	80,1%	13,80	3,7
	05.07.23	28 697	36 310	143,3%	13,60	3,7
	19.07.23	33 081	41 708	x2,8	13,60	3,7
MUM180_0013	26.07.23	38 890	48 911	154,9%	13,60	3,7
	10.05.23	15 489	20 000	x2,3	13,00	9,9
MUM180_0015	24.05.23	32 125	41 285	128,2%	13,00	9,9
	14.06.23	39 171	50 000	x2,1	13,00	9,8
	29.06.23	8 674	11 016	64,2%	13,00	9,8
	05.07.23	34 644	43 111	180,5%	12,70	9,7
	01.03.23	6 873	6 907	58,6%	11,68	13,5
MUM180_0016	01.02.23	9 643	10 000	119,1%	11,60	14,0
	26.04.23	40 578	41 005	100,0%	11,60	13,8
	21.06.23	12 863	12 782	127,3%	11,60	13,6
	05.07.23	31 855	31 482	199,7%	11,60	13,9
MUM216_0001	23.08.23	9 962	12 512	x3,1	11,70	1,9
	20.09.23	6 694	8 338	x2,5	11,70	12,9
MUM240_0002	25.01.23	8 075	10 000	100,0%	12,25	11,3
MUM300_0001	04.01.23	3 727	5 000	127,5%	11,50	16,0
	24.03.23	7 641	10 000	172,9%	11,50	15,7
	10.05.23	7 744	10 000	x2,5	11,50	15,6
<b>Әкімдіктер</b>		<b>85 589</b>	<b>85 589</b>			
11 облыстың әкімдіктері		76 861	76 861	100,0%	0,35-4,25	0,7-2,0
Алматы қ. әкімдігі		3 727	3 727	100,0%	4,25	1,0
Астана қ. әкімдігі		5 000	5 000	100,0%	0,35	2,0
<b>Барлығы</b>		<b>4 895 909</b>	<b>5 237 645</b>			

# БИРЖАЛЫҚ СТАТИСТИКА: ҚРҰБ НОТАЛАРЫН ОРНАЛАСТЫРУ

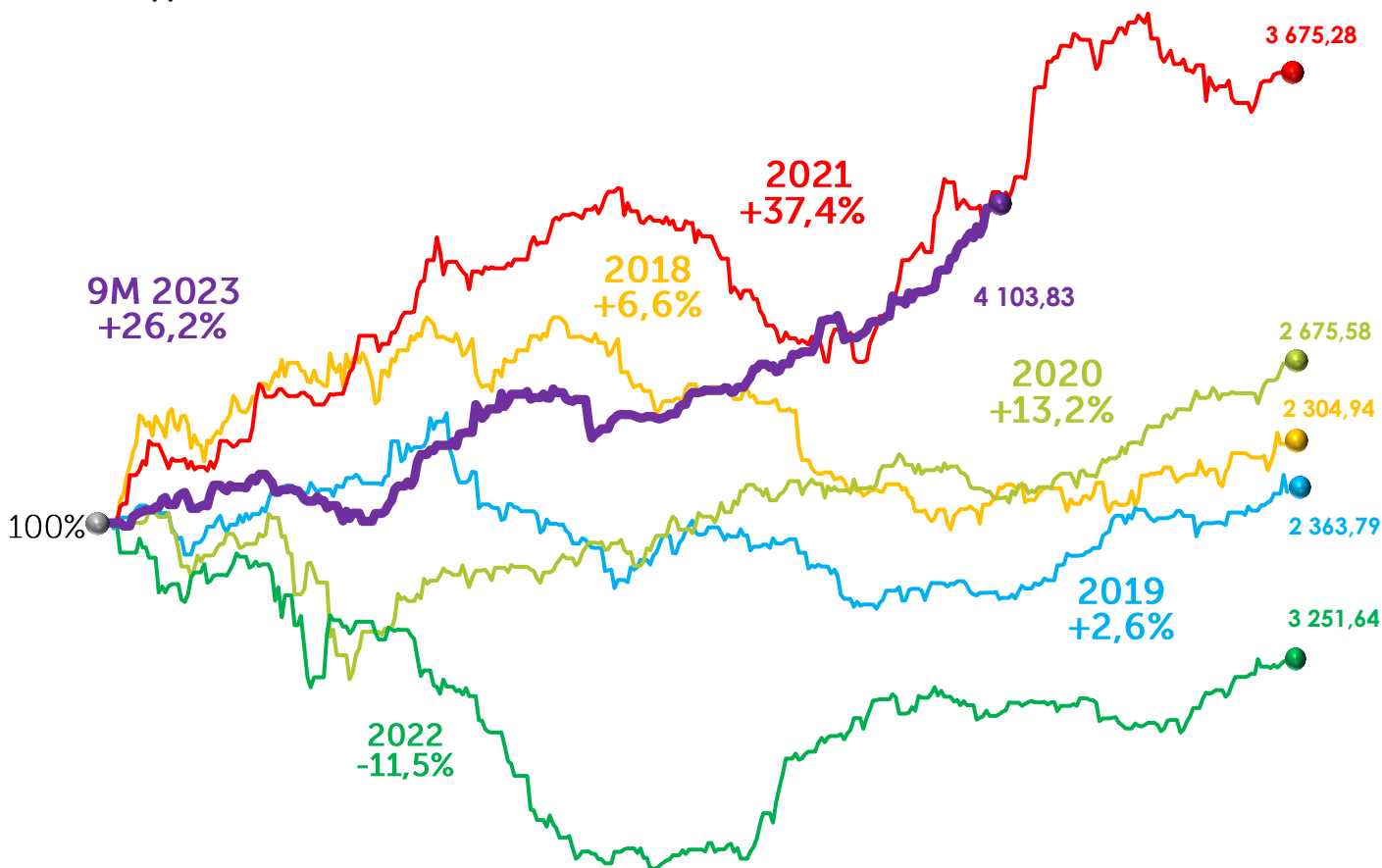
Датасы	DTM	Шығарылым көлемі, млрд KZT (нақты)	Кірістілігі, жылдық %				
			Open	Min	Max	Close	Waver
Қаңтар	28	2 367,45	16,74	16,34	16,75	16,60	16,74
<b>2023 қаң. нәтижесі</b>		<b>2 367,45</b>	<b>16,74</b>	<b>16,34</b>	<b>16,75</b>	<b>16,60</b>	<b>16,74</b>
Ақпан	29	1 278,97	16,75	16,17	16,75	16,60	16,73
	30	1 401,31	16,74	16,19	16,75	16,65	16,73
<b>2023 ақп. нәтижесі</b>		<b>2 680,28</b>	<b>16,75</b>	<b>16,17</b>	<b>16,75</b>	<b>16,65</b>	<b>16,73</b>
Наурыз	26	1 481,19	16,73	16,69	16,75	16,73	16,73
	27	1 150,64	16,73	16,25	16,75	16,74	16,73
<b>2023 нау. нәтижесі</b>		<b>2 631,83</b>	<b>16,73</b>	<b>16,25</b>	<b>16,75</b>	<b>16,74</b>	<b>16,73</b>
Сәуір	28	3 944,09	16,74	16,32	16,75	16,74	16,73
<b>2023 сәу. нәтижесі</b>		<b>3 944,09</b>	<b>16,74</b>	<b>16,32</b>	<b>16,75</b>	<b>16,74</b>	<b>16,73</b>
Мамыр	28	1 664,75	16,60	16,20	16,75	16,22	16,73
	29	991,55	16,75	16,36	16,75	16,61	16,73
<b>2023 мам. нәтижесі</b>		<b>2 656,30</b>	<b>16,60</b>	<b>16,20</b>	<b>16,75</b>	<b>16,61</b>	<b>16,73</b>
Маусым	27	1 470,05	16,75	16,60	16,75	16,75	16,74
	28	1 466,44	16,74	16,38	16,75	16,74	16,74
<b>2023 мау. нәтижесі</b>		<b>2 936,49</b>	<b>16,75</b>	<b>16,38</b>	<b>16,75</b>	<b>16,74</b>	<b>16,74</b>
Шілде	28	3 170,23	16,74	16,38	16,75	16,62	16,74
<b>2023 шіл. нәтижесі</b>	28	<b>3 170,23</b>	<b>16,74</b>	<b>16,38</b>	<b>16,75</b>	<b>16,62</b>	<b>16,74</b>
Тамыз	28	2,901.61	16,50	16,39	16,75	16,50	16,74
<b>2023 там. нәтижесі</b>		<b>2,901.61</b>	<b>16,50</b>	<b>16,39</b>	<b>16,75</b>	<b>16,50</b>	<b>16,74</b>
Қыркүйек	28	1 385,81	16,50	16,10	16,54	16,14	16,48
<b>2023 қырк. нәтижесі</b>		<b>1 385,81</b>	<b>16,50</b>	<b>16,10</b>	<b>16,54</b>	<b>16,14</b>	<b>16,48</b>



# ИНДИКАТОРЛАР: ҚОР НАРЫҒЫ

Индикатор	Мәні				Тренд
	31.12.22	31.03.23	31.08.23	30.09.23	
KASE Индексі	3 251,64	3 351,23	3 866,13	4 103,83	бір айда +6,1% жыл басынан бері +26,2%
Акциялар нарығын қаржыландыру,					
млрд теңге	21 163,58	21 567,56	25 305,20	26 970,07	+6,6% +27,4%
млн USD	45 909,98	48 136,51	54 839,62	56 473,54	+3,0% +23,0%
Корпоративтік қарыз,					
млрд теңге	14 437,51	13 280,17	13 238,55	13 761,15	+3,9% -4,7%
млн USD	31 319,16	29 639,94	28 689,64	28 814,93	+0,4% -8,0%
Мемлекеттік қарыз,					
млрд теңге	21 542,23	22 758,80	25 255,40	25 500,40	+1,0% +18,4%
млн USD	46 731,37	50 795,22	54 731,72	53 396,15	-2,4% +14,3%
KASE_BMY Индексі, %	12,66	13,66	14,05	14,43	+37 б.п. +177 б.п.
KASE_BMC Индексі, %	100,0660	98,7866	98,89	98,78	+0,11 п.п. -1,29 п.п.

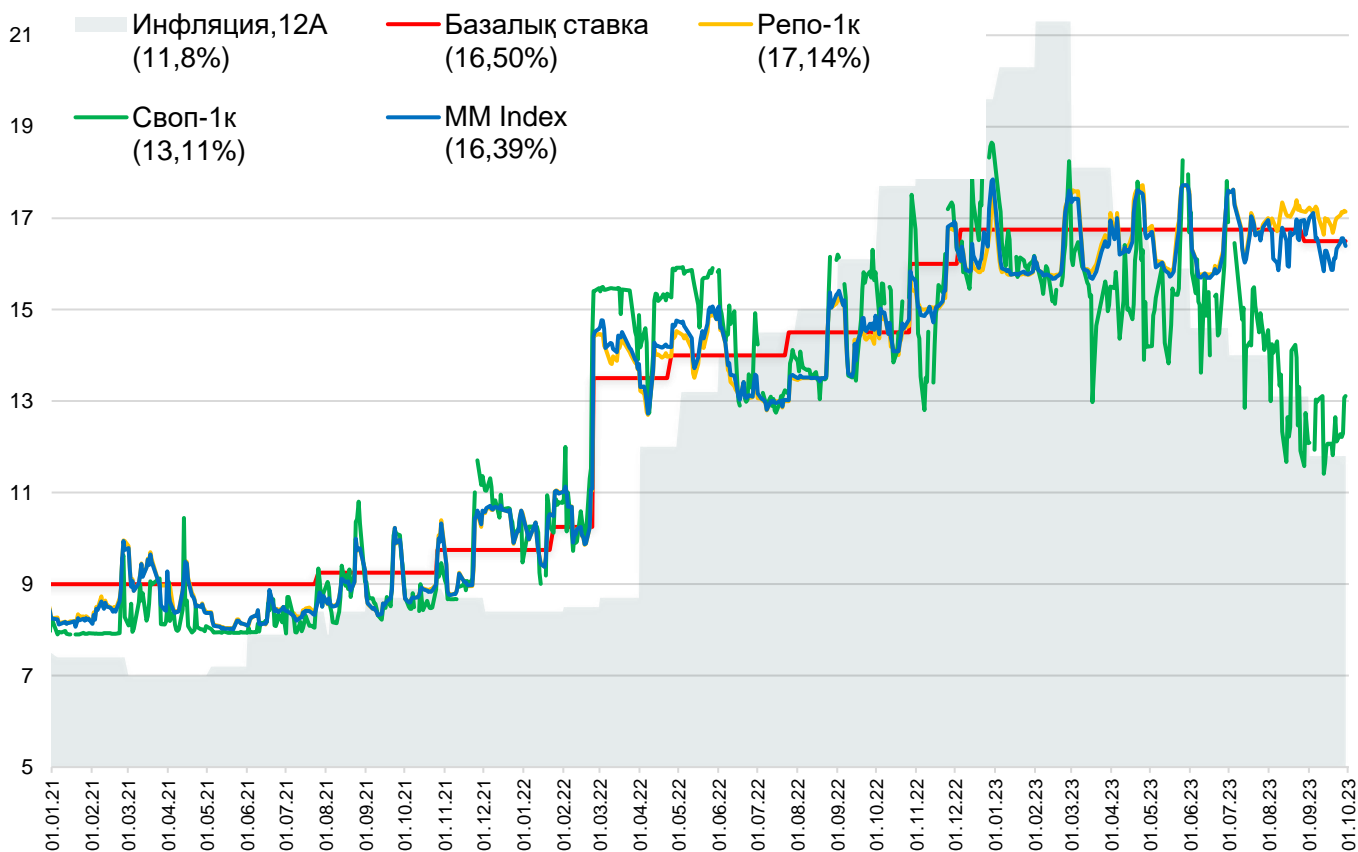
## KASE Индексі 2018 – 9А 2023 ж.



## ИНДИКАТОРЛАР: АҚША НАРЫҒЫ

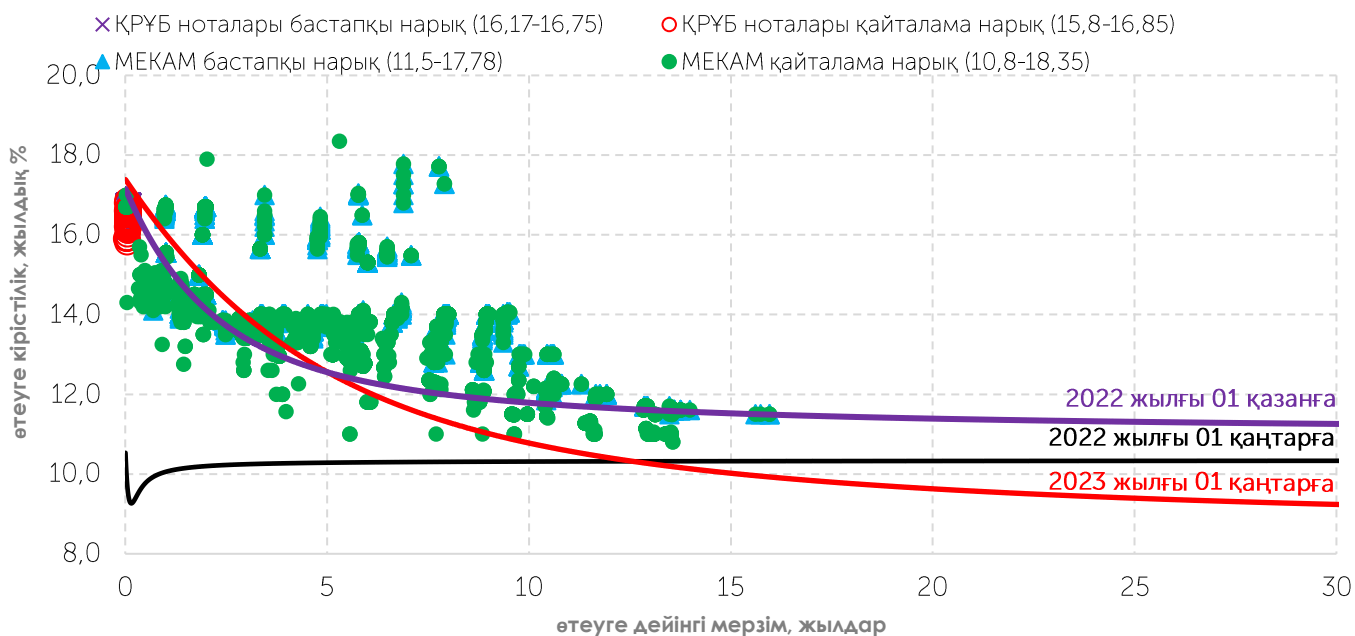
Индикатор	Мәні				Тренд
	31.12.2022	31.03.2023	31.08.2023	30.09.2023	
TONIA, %	17,63	17,11	17,20	17,14	-6 б.п. -49 б.п.
TRION, %	17,56	17,11	17,20	17,13	-7 б.п. -43 б.п.
TWINA, %	17,04	16,36	16,77	16,92	+15 б.п. -12 б.п.
SWAP-1D (USD), %	18,62	15,50	12,08	13,11	+103 б.п. -551 б.п.
SWAP-2D (USD), %	18,68	15,78	13,09	12,66	-43 б.п. -602 б.п.
MM Index, %	17,85	16,95	16,89	16,39	-50 б.п. -146 б.п.
TCI	1,25	1,31	1,40	1,42	+0,02 +0,17
TCR_1M	16,32	16,62	17,20	17,15	-0,05 +0,83
TCR_3M	15,72	16,54	17,06	17,37	+0,31 +1,65
TCR_6M	15,14	16,45	17,38	17,47	+0,09 +2,33

### Инфляция және пайыздық мөлшерлемелер

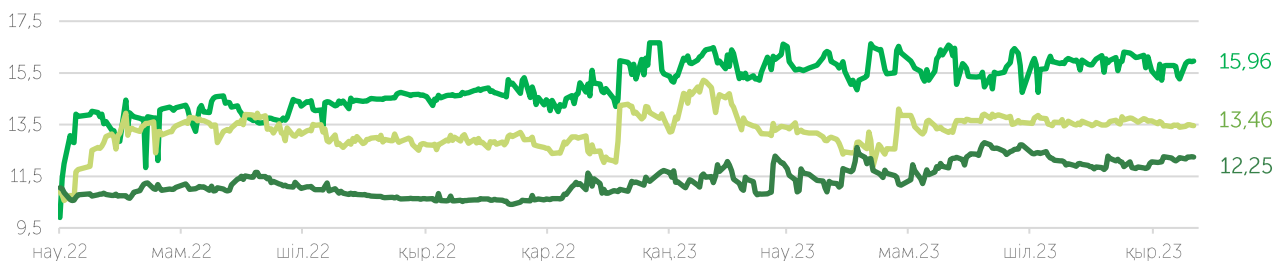


# ИНДИКАТОРЛАР: ҚОР НАРЫҒЫ

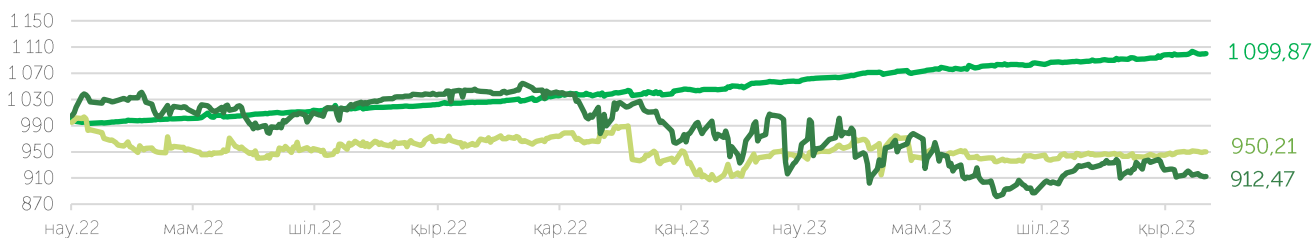
## 2023 жылғы МБҚ кірістілігі және МБҚ кірістілік қисығы



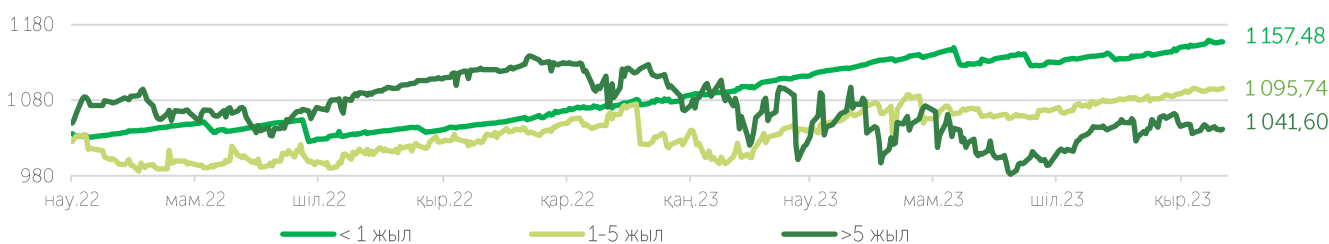
## МБҚ кірістілік көрсеткіштерінің индикаторлары, жылдық %



## МБҚ "таза" бағасының индикаторлары

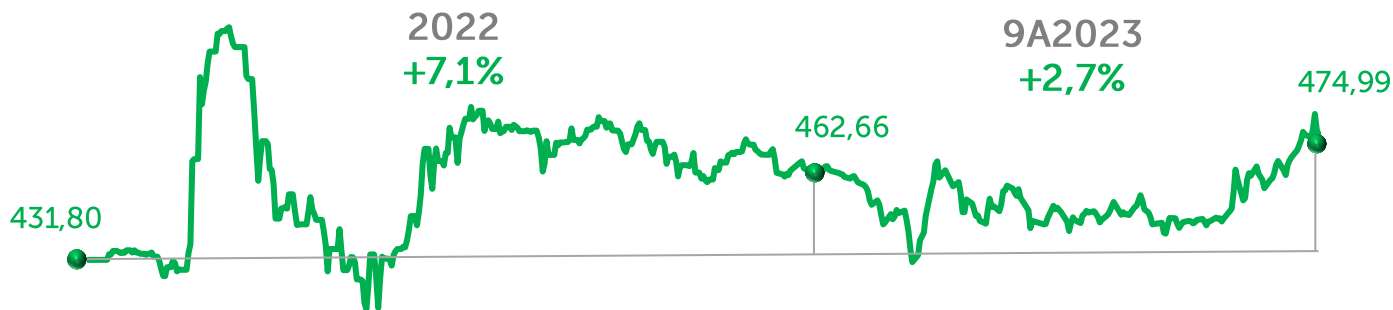


## МБҚ жиынтық кіріс индикаторлары



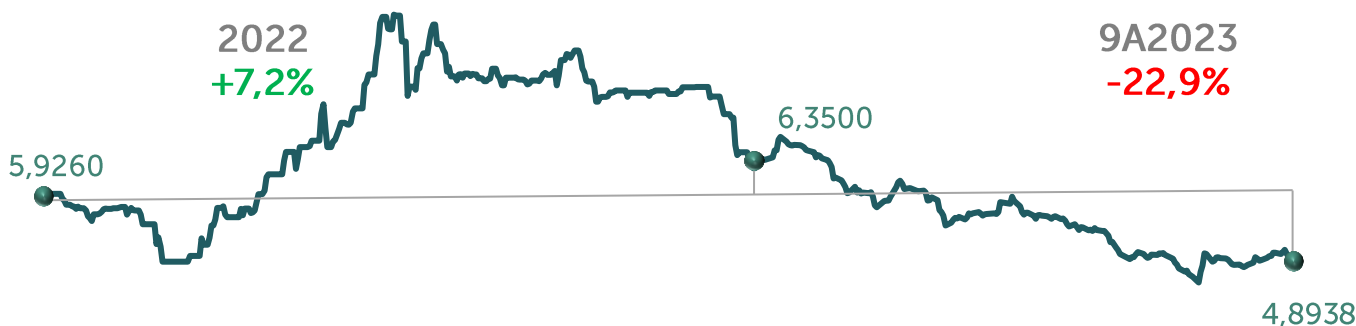
# ШЕТЕЛ ВАЛЮТАЛАРЫ

## 2022-9А 2023 жылдардағы USD/KZT бағамының динамикасы, теңге



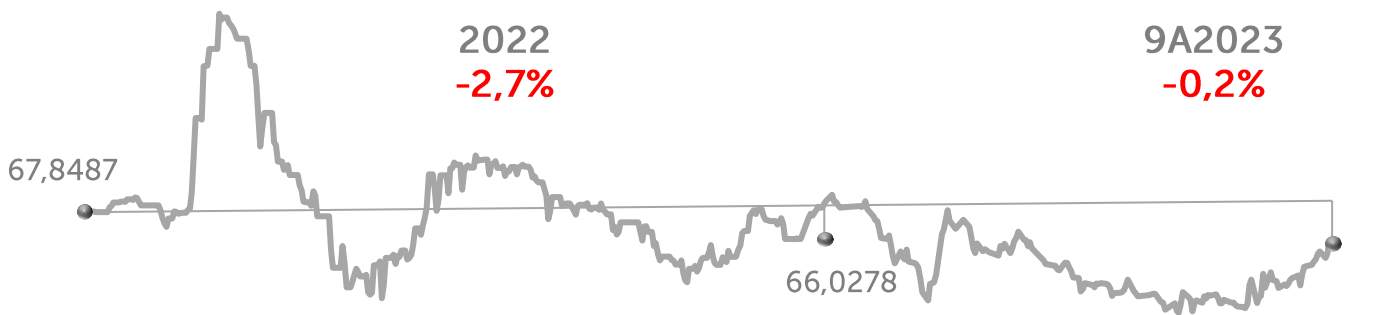
Ескертпе: сауда күнінің қорытындысы бойынша орташа өлшенген курс негізінде USD/KZT курсының динамикасы

## 2022-9А 2023 жылдардағы RUB/KZT курсының динамикасы, теңге



Ескертпе: сауда күнінің қорытындысы бойынша орташа өлшенген курс негізінде RUB/KZT курсының динамикасы

## 2022-9А 2023 жылдардағы CNY/KZT курсының динамикасы, теңге



Ескертпе: сауда күнінің қорытындысы бойынша орташа өлшенген курс негізінде CNY/KZT курсының динамикасы

# БИРЖАЛЫҚ СТАТИСТИКА: ЭМИТЕНТТЕР МЕН ҚАРЖЫ ҚҰРАЛДАРЫ

## Акциялар

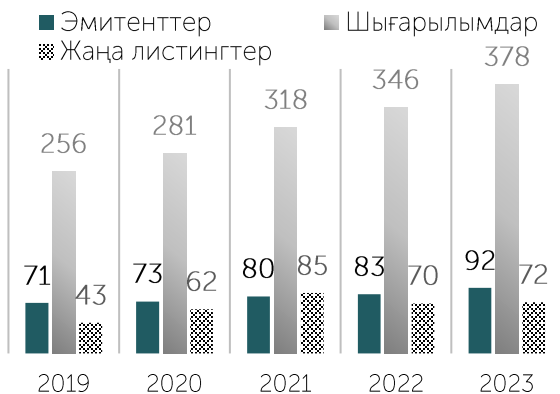


## Экономика секторлары бойынша эмитенттер

	2019	2020	2021	2022	01.10.23
Мем.сың	8	19	18	10	11
Қаржы	35	29	31	25	24
Нақты	82	78	101	65	49
<b>Барлығы</b>	<b>125</b>	<b>126</b>	<b>150</b>	<b>100</b>	<b>84</b>

01.10.23-де KASE сауда тізімдерінде **84 Эмитенттің 98 атауының** акциялары болды, олардың ішінде "листингтік емес бағалы қағаздар" секторында – **2 эмитенттің 2 акция шығарылымы** болды.

## Корпоративтік облигациялар



## Экономика секторлары бойынша эмитенттер

	2019	2020	2021	2022	01.10.23
Мем.сың	27	31	31	27	26
Қаржы	22	24	32	34	39
Нақты	22	18	17	22	27
<b>Барлығы</b>	<b>71</b>	<b>73</b>	<b>80</b>	<b>83</b>	<b>92</b>

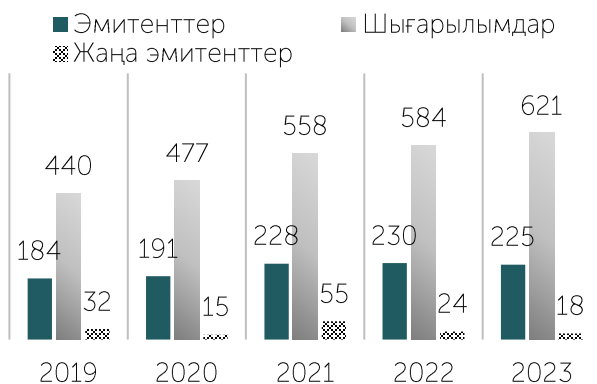
01.10.23-де KASE сауда-саттық тізімінде **92 эмитенттің 378 корпоративтік облигациялары** болды. 2023 жылы барлығы **34 эмитенттің 72 облигация шығарылымы** листингтен өтті (оның ішінде **13 жаңа эмитенттің 15 шығарылымы**):

- "Қазақстан Даму Банкі" АҚ (квази.мем)
- АҚ "FIVE BROKERS' CAPITAL" (қаржы)
- "МҚҰ" Кредит Тіме" ЖШС (қаржы)
- "Finaccord Limited" Жеке компаниясы (қаржы)
- **ТОО "Birinshi Lombard" (Бірінші Ломбард) (қаржы)**
- "МФО ОнлайнКазФинанс" АҚ (қаржы)
- "ЮНИКРЕДО" МҚҰ ЖШС(қаржы)
- **"UzAuto Motors" АҚ (нақты)**
- **Өзбек Ұлттық Банкі (қаржы)**
- "Қазақстанның орнықтылық қоры" АҚ (квази.мем)
- **"РЕТАМ" ЖМАИҚ" АҚ (қаржы)**
- **"Форпост" ЖШС (нақты)**
- "Қазақстан темір жолы" Ұлттық компаниясы" АҚ (квази.мем)
- "ҚазМұнайГаз" Ұлттық компаниясы" АҚ (квази.мем)
- "АРКАДА ИНДАСТРИ" ЖШС (нақты)
- **"ID Collect (АйДи Коллект) КА" ЖШС (қаржы)**
- **"Магистральдық Суағызғысы" ЖШС (нақты)**

- **"Express Finance Group" МҚҰ ЖШС (қаржы)**
- **"МҚҰ "TAS FINANCE GROUP" (TAS ФИНАНС ГРУПП) ЖШС (қаржы)**
- "КМФ (КМФ)" МҚҰ ЖШС (қаржы)
- "R-Finance" МҚҰ ЖШС(қаржы)
- "Банк "Bank RBK" АҚ (қаржы)
- АҚ "Bereke Bank" (квази.мем)
- АҚ "Home Credit Bank" (қаржы)
- "ҚазАгроФинанс" АҚ (квази.мем)
- "RG Brands Kazakhstan" ЖШС (нақты)
- **ЖШС ""Вивус" МҚҰ ЖШС" (қаржы)**
- ЖШС "Тойота Финаншл Сервисез Қазақстан" МҚҰ" (қаржы)
- **"ВРВАРК" ЖШС (нақты)**
- **"Алтын Сапа ALM" ЖШС (нақты)**
- **"Ел Орда Арнау" ЖШС (нақты)**
- ЖШС "Swiss Capital (Свисс Капитал)" МҚҰ" (қаржы)
- "Capital Leasing Group (Капитал Лизинг Групп)" ЖШС (қаржы)
- "Азық-түлік келісімшарт корпорациясы" Ұлттық компаниясы" АҚ (квази.мем)

# БИРЖАЛЫҚ СТАТИСТИКА: ЭМИТЕНТТЕР МЕН ҚАРЖЫ ҚҰРАЛДАРЫ

## ОБ эмитенттерінің жалпы саны



## Экономика секторлары бойынша Эмитенттер

	2019	2020	2021	2022	01.10.23
Мем.сың.	30	42	43	31	31
Қаржы.	57	57	71	74	81
Нақты.	97	92	114	125	113
<b>Барлығы</b>	<b>184</b>	<b>191</b>	<b>228</b>	<b>230</b>	<b>225</b>

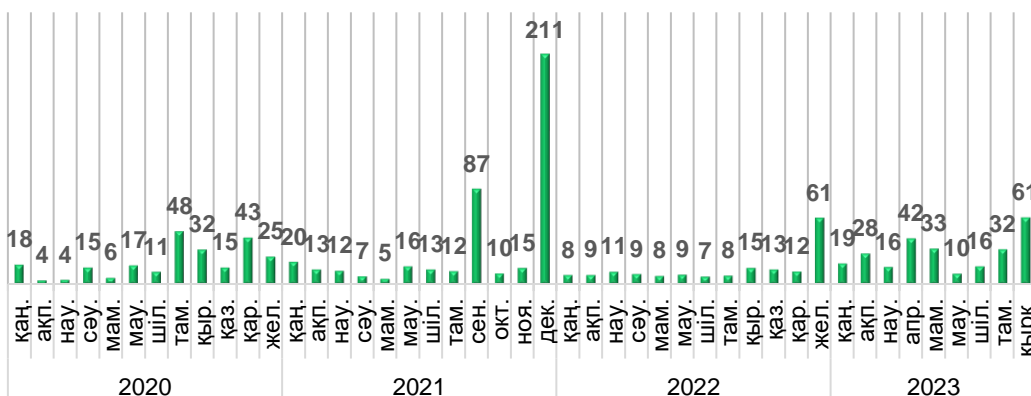
01.10.23 жағдай бойынша KASE сауда-саттық тізімінде **225 эмитенттің 621 құралы**, соның ішінде KASE Global секторының 45 акциясы және 14 ETF, инвестициялық пай қорларының 18 құралы, 6 ETF, ХҚҰ облигацияларының 57 шығарылымы, ФДҚ 5 шығарылымы болды.

2023 жылы **44 Эмитенттің 100 құралы**, оның ішінде **18 жаңа эмитенттің 20 құралы** (бұрын KASE эмитенті болып табылмайтын) сауда тізімдеріне енгізілді:

- Азиатский банк развития (квази.мем)
- "Қазақстан Даму Банкі" АҚ (квази.мем)
- Еуразиялық даму банкі (квазигос)
- Еуропа Қайта Құру және Даму Банкі (қаржы)
- АҚ "FIVE BROKERS' CAPITAL" (қаржы)
- iShares Trust (қаржы)
- "Finaccord Limited" Жеке компаниясы (қаржы)
- **ТОО "Birinshi Lombard" (Бірінші Ломбард) (қаржы)**
- "МҚҰ" Кредит Тіме" ЖШС (қаржы)
- "МФО ОнлайнКазФинанс" АҚ (қаржы)
- "ЮНИКРЕДО" МҚҰ ЖШС(қаржы)
- **"UzAuto Motors" АҚ (нақты)**
- **Өзбек Ұлттық Банкі (қаржы)**
- The Select Sector SPDR Trust (қаржы)
- **The Vanguard Group, Inc. (қаржы)**
- "Қазақстанның орнықтылық қоры" АҚ (квази.мем)
- **"RETAM" ЖМАИҚ" АҚ (қаржы)**
- **ТОО "Форпост" (реальный)**
- "Қазақстан темір жолы" Ұлттық компаниясы" АҚ (квази.мем)
- "ҚазМұнайГаз" Ұлттық компаниясы" АҚ (квази.мем)
- "АРКАДА ИНДАСТРИ" ЖШС (нақты)
- **"ID Collect (АйДи Коллект) КА" ЖШС (қаржы)**
- **"Магистральдық Суағызғысы" ЖШС (нақты)**
- **"Express Finance Group" МҚҰ" ЖШС (қаржы)**
- **"МҚҰ "TAS FINANCE GROUP" (ТАС ФИНАНС ГРУПП) ЖШС (қаржы)**
- "KMF (КМФ)" МҚҰ ЖШС (қаржы)
- "R-Finance" МҚҰ ЖШС(қаржы)
- **Franklin Templeton Investments, Inc. (қаржы)**
- **iShares Inc. (қаржы)**
- "Банк "Bank RBK" АҚ (қаржы)
- **Жеке секторды дамыту жөніндегі Ислам корпорациясы (қаржы)**
- АҚ "Bereke Bank" (квазигос)
- АҚ "Home Credit Bank" (қаржы)
- "ҚазАгроФинанс" АҚ (квази.мем)
- "RG Brands Kazakhstan" ЖШС (нақты)
- **ЖШС ""Вивус" МҚҰ" ЖШС" (қаржы)**
- ЖШС "Тойота Файнаншл Сервисез Қазақстан" МҚҰ" (қаржы)
- **"ВРВАРК" ЖШС (нақты)**
- **"Алтын Сапа ALM" ЖШС (нақты)**
- **"Ел Орда Арнау" ЖШС (нақты)**
- ЖШС "Swiss Capital (Свисс Капитал)" МҚҰ" (қаржы)
- "Capital Leasing Group (Капитал Лизинг Групп)" ЖШС (қаржы)
- "Азық-түлік келісімшарт корпорациясы" Ұлттық компаниясы" АҚ (квази.мем)

# БИРЖАЛЫҚ СТАТИСТИКА: АКЦИЯЛАР НАРЫҒЫНЫҢ НЕГІЗГІ КӨРСЕТКІШТЕРІ

Акциялар нарығындағы сауда-саттық көлемінің айлар бойынша динамикасы, млрд теңге



**+91,1%**

өткен айға қатысты

**x4,1**

өткен жылдың ұқсас айына қатысты

## Айдағы өсім көшбасшылары\*

Құрал	Бағасы, теңге	%Δ 1М	%Δ 1Ү	Ең жоғары баға 52 апта	Ең төменгі баға 52 апта	Сауда-саттық көлемі, млн теңге	Мәмілелер саны
KASE	27 800,00	42,6%	+270,7%	27 825,00	7 350,00	3,2	88
KZAP	19 500,00	41,7%	+42,1%	19 500,00	12 000,00	2 033,8	4 840
CCBNp	779,01	27,2%	+125,8%	813,70	339,18	40,2	1 459
KMGZ	11 857,94	6,8%	-7,6%	45 668,72	23 505,91	16 726,9	5 451
CCBN	730,00	5,3%	+23,9%	730,00	596,99	145,1	2 362

## Ең өтімді акциялардың TOP-5\*, млн теңге



### Ескерту:

\* өтімділігі бірінші сыныптағы бағалы қағаздар тізімінен тікелей мәмілелерді есептемегенде

\*\* сатып алу-сату секторындағы тікелей мәмілелерді қоспағанда айналым бруттосы

### Дереккөзі:

KASE

# ЖАУАПКЕРШІЛІКТІ ШЕКТЕУ

Осы есепте мазмұндалған ақпарат "Қазақстан қор биржасы" АҚ (бұдан әрі — KASE) мамандарымен әзірленген. KASE осы есепте келтірілген ақпараттың толықтығына және дәлдігіне, сондай-ақ, KASE өзі дереккөзі болып табылатын, ақпараттың нақтылығына кепілдік береді.

Осы есепті пайдалану немесе ондағы мәліметтерді пайдалану салдарынан болған, тікелей немесе жаңама шығындар (залал) үшін, KASE де, оның қызметкерлері де жауапты болмайды.

KASE инвесторларға қандай да бір инвестицияларының және стратегияларының мақсаттылығы тәуелсіз түрде бағалап, инвесторларға қаржылық кеңесшілердің қызметтеріне жүргінуді нұсқайды. Осы есепке қатысты құқықтар KASE тиесілі. Осы талдамашылық материалды жазбаша рұқсатсыз жартылай немесе толық келтіру және/немесе таратуға болмайды.

© "Қазақстан қор биржасы"

## KASE БАЙЛАНЫСТАР

Талдау бөлімі  
Ақпарат және статистика департамент

+7 727 237 53 28

+7 727 237 53 23

+7 727 237 53 15

[info@kase.kz](mailto:info@kase.kz)