



# АҚПАРАТТЫҚ БЮЛЛЕТЕНЬ

Маусым 2023

## Мазмұны

<u>Макроэкономикалық индикаторлар.....</u>	<u>2</u>
<u>Инфляция және базалық ставка.....</u>	<u>4</u>
<u>Қор нарығына қатысушылардың активтері.....</u>	<u>6</u>
<u>KASE биржалық статистикасы.....</u>	<u>9</u>
<u>Облигацияларды орналастыру.....</u>	<u>11</u>
<u>Облигацияларды орналастыру.....</u>	<u>12</u>
<u>KASE Индикаторлары.....</u>	<u>14</u>
<u>Эмитенттер және құралдар.....</u>	<u>18</u>
<u>Акция нарығы.....</u>	<u>20</u>

# МАКРОЭКОНОМИКАЛЫҚ ИНДИКАТОРЛАР: ДАМУДЫҢ НЕГІЗГІ КӨРСЕТКІШТЕРІ

Көрсеткіштер	2013	2014	2015	2016	2017	2018	2019	2020	2021	2022
<b>Экономика мен инфляцияның өсуі</b>										
ЖІӨ, трлн KZT	36,0	39,7	40,9	47,0	54,4	61,8	69,5	70,7	84,0	102,9
ЖІӨ, млрд USD	236,6	221,4	184,4	137,3	166,8	179,3	181,7	171,2	197,1	220,5
Өсім, ЖІӨ %-бен	106,0	104,2	101,2	101,1	104,1	104,1	104,5	97,5	104,1	103,1
Инфляция, %-бен	104,8	107,4	113,6	108,5	107,1	105,3	105,4	107,5	108,4	120,3
Өнеркәсіптік өндірістің индексі, %-бен	102,5	100,3	98,4	98,9	107,3	104,4	104,1	99,5	103,6	101,1
Бөлшек сауданың индексі, %-бен	116,0	107,9	97,5	102,0	102,7	105,7	105,9	96,8	107,8	105,0
Шетелдік инвест. млн USD.	24 098	23 809	15 368	21 367	20 960	24 271	24 422	17 085	23 658	28 012
<b>Төлем теңгерімі және тауар айналымы</b>										
Төлем теңгерімі, млн USD	2 380	-4 255	768	72	1 366	1 526	6 560	890	2 364	-4 668
Ағымдағы операциялар шоты, млн USD	1 954	6 114	-6 012	-8 132	-5 102	-223	-7296	-6 486	-7 863	8 528
Тауар айналымы, млн USD	133 506	120 755	76 524	62 114	78 103	94 770	97 775	85 031	101 736	134 553*
Экспорт, млн USD	84 700	79 460	45 956	36 737	48 503	61 111	58 066	46 950	60 321	84 839*
Импорт, млн USD	48 806	41 296	30 568	25 377	29 600	33 659	39 709	38 081	41 415	49 714*
<b>Мемлекеттік бюджеттің параметрлері</b>										
Мемлекеттік бюджеттің кірісі, млрд KZT	6 382	7 321	7 635	9 308	11 568	10 809	12 759	14 521	15 847	20 248
Бюджетке салықтардың түсімі, млрд KZT	4 977	5 366	5 179	6 452	6 811	7 890	9 216	9 154	10 724	14 843
Мемлекеттік бюджеттің шығысы, млрд KZT	6 853	7 792	8 227	9 434	12 485	11 346	13 536	16 725	17 952	21 533
Бюджеттің сальдосы, млрд KZT	-701	-1 087	-916	-738	-1 455	-833	-1 285	-2 806	-2 535	-2 169
Бюджеттің сальдосы, %-бен к ЖІӨ	-1,9	-2,7	-2,2	-1,6	-2,7	-1,3	-1,8	-4,0	-3,1	-2,1
<b>Несиелер мен салымдар</b>										
Экономикаға несиелер, млрд KZT	11 292	12 106	12 674	12 708	12 705	13 091	13 864	14 637	18 503	22 811
Тұрғындардың банктердегі салымдары, млрд KZT	3 946	4 438	6 879	7 902	8 222	8 765	9 302	10 921	13 061	16 903
<b>Халықаралық резервтер мен Ұлттық қордың активтері</b>										
Халықаралық резервтер, млн USD	24 715	29 209	27 871	29 530	30 745	30 927	28 958	35 638	34 378	35 076
ЕАВ-ғы активтер, млн USD	19 164	21 814	20 295	19 913	18 247	16 536	10 082	12 056	8 885	14 585
Алтын, млн USD	5 551	7 395	7 576	9 617	12 498	14 391	18 875	23 582	23 546	20 491
Таза халықаралық резервтер, млн USD	24 170	28 261	26 975	28 998	30 232	30 439	28 472	35 132	32 333	33 006
Ұлттық қордың активтері, млн USD	70 790	73 187	63 392	61 218	58 319	57 719	61 752	58 743	55 322	55 727
<b>Доллардың орташа жылдық бағамы</b>	152,13	179,19	221,73	342,16	326,00	344,71	382,75	412,95	426,03	460,48

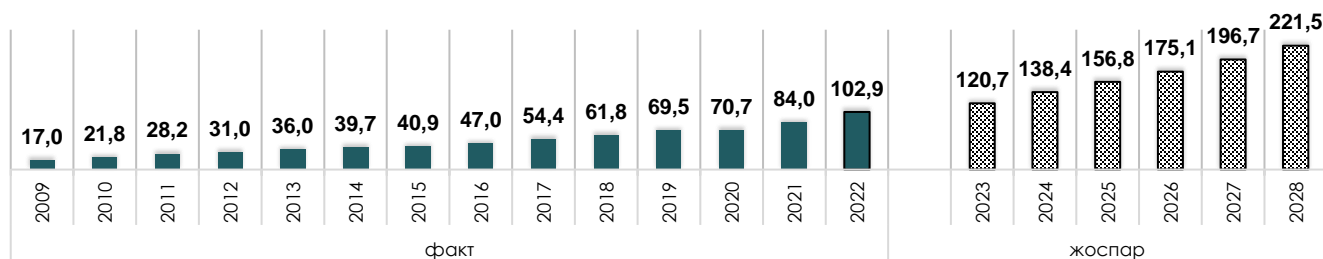
\* — алдын ала деректер

Дереккөзі:

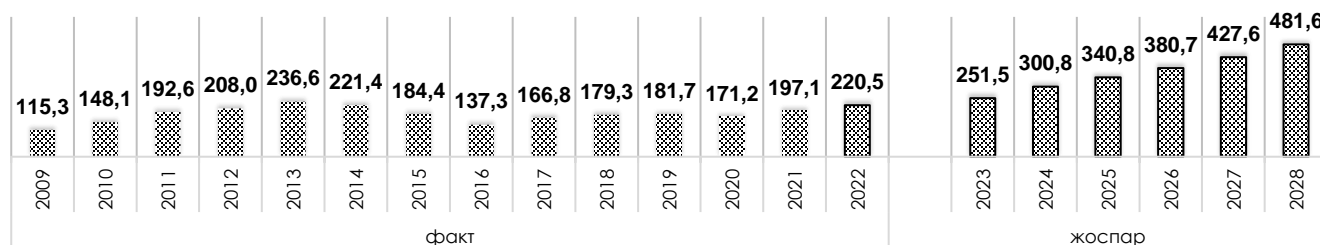
1. РҚ Стратегиялық жоспарлау және реформалар агенттігі Ұлттық статистика бюросы
2. Қазақстанның Ұлттық Банкі

# МАКРОЭКОНОМИКАЛЫҚ ИНДИКАТОРЛАР: ЖІӨ\*

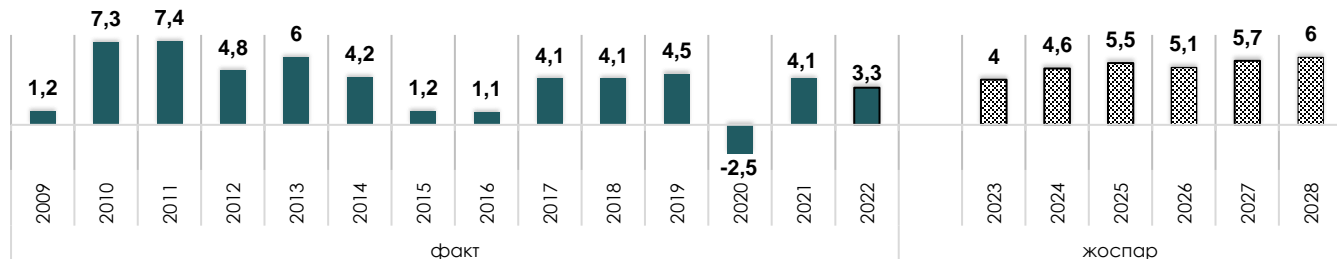
## ЖІӨ өсімі жылдық көрсетілімде, трлн теңгемен



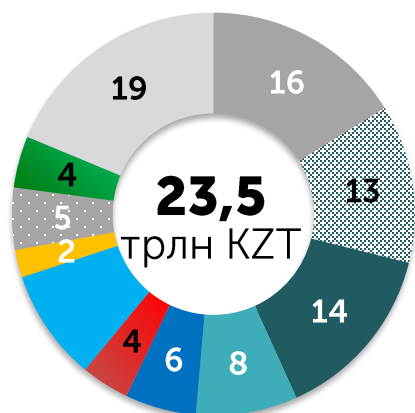
## ЖІӨ өсімі жылдық көрсетілімде, млрд АҚШ долл.-мен



## ЖІӨ өсімі жылдық көрсетілімде, млрд АҚШ долл.-мен



## 2022 жылдың 1 тоқсанындағы, ЖІӨ құрылымы, қорытындысына %-бен алдын –ала деректер



- Көтерме және бөлшек сауда
- ▨ Кен шығару өнеркәсібі
- Өңдеу өнеркәсібі
- Жылжымайтын мүлікпен операциялар
- Транспорт және қоймаға қою
- Өнімдерге таза салықтар
- Құрылыс
- Кәсіби, ғылыми қызмет
- Ауыл, орман және балық шаруашылығы
- Қаржылық және сақтандыру қызметі
- Басқа салалар

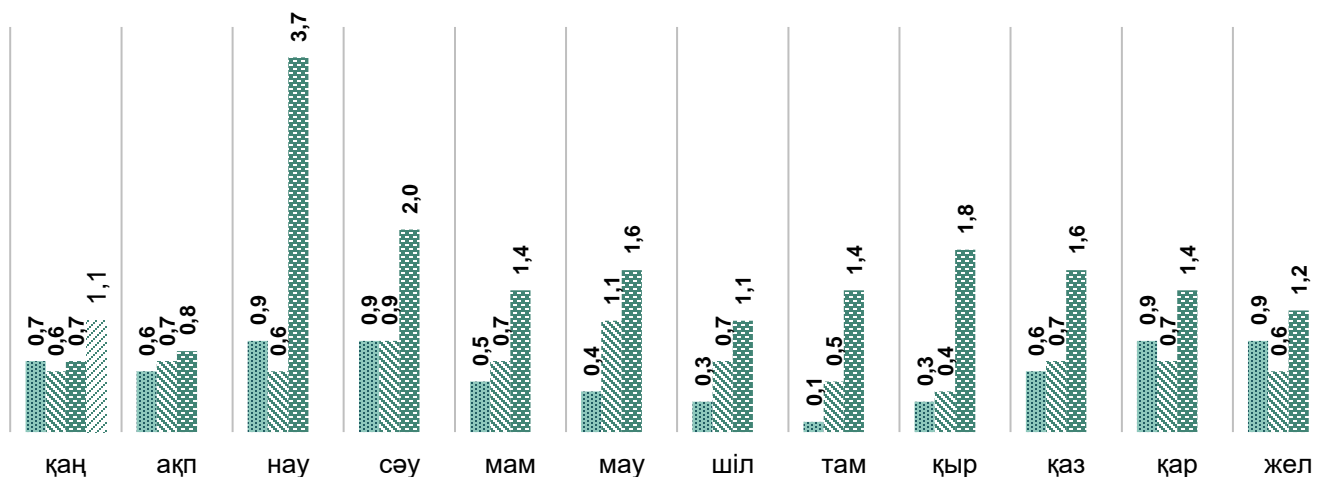
\* мұнда және одан әрі өндіріс әдісімен ЖІӨ-ге қатысты

Дереккөзі:  
 1. Қазақстан Республикасы Стратегиялық жоспарлау және реформалар агенттігі Ұлттық статистика бюросы  
 2. Қазақстанның Ұлттық Банкі  
 3. Қазақстан Республикасы Ұлттық экономика министрлігінің 2022 жылдың 5 қыркүйектегі Қазақстан Республикасының 2022-2027 жылдарға әлеуметтік-экономикалық дамуының болжамы

# МАКРОЭКОНОМИКАЛЫҚ ИНДИКАТОРЛАР: ИНФЛЯЦИЯ

Тұтынушылық бағалардың индексі, алдыңғы айға %-бен

■ 2020 ■ 2021 ■ 2022 ■ 2023



Тұтыну баға индексі 2023 жылғы мамыр айына өткен аймен салыстырғанда 100,5%-ды құрады,

- азық-түлік тауарларының бағасы 0,2%-ға қымбаттады;
- азық-түлік емес тауарлар 0,7%-ға қымбаттады;
- ақылы қызметтердің бағасы 0,6%-ға өсті.

Жыл басынан бергі кезеңде ( 2023 ж маусым 2022 жылдың маусымымен салыстырғанда ) тұтыну тауарлары мен қызметтерінің бағасы мен тарифтері 14,6%-ды құрады оның ішінде :

- азық-түлік тауарларына – 14,6%,
- азық-түлік емес тауарларына – 15,8% -ға,
- ақылы қызметтерге – 13,3%,-ға ұлғайды.

## бір айдағы инфляция

(2023 жылдың маусым айынан 2022 жылдың мамыр айына қатысты,%) 0,5

## жыл басынан бастап

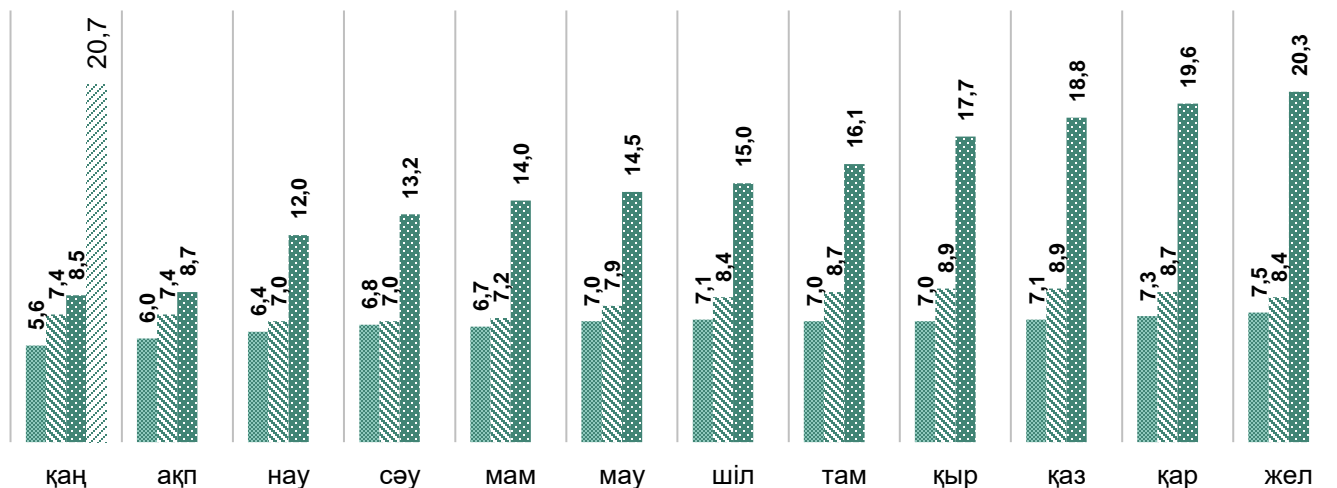
(2023 жылдың маусым айынан 2022 жылдың желтоқсан айына қатысты, %) 5,3

## жылдық инфляция

(2023 жылдың маусым айынан 2022 жылдың маусым айына қатысты,%) 14,6

Тұтынушылық бағалардың индексі, алдыңғы жыл. тиісті айына қатысты %-бен

■ 2020 ■ 2021 ■ 2022 ■ 2023

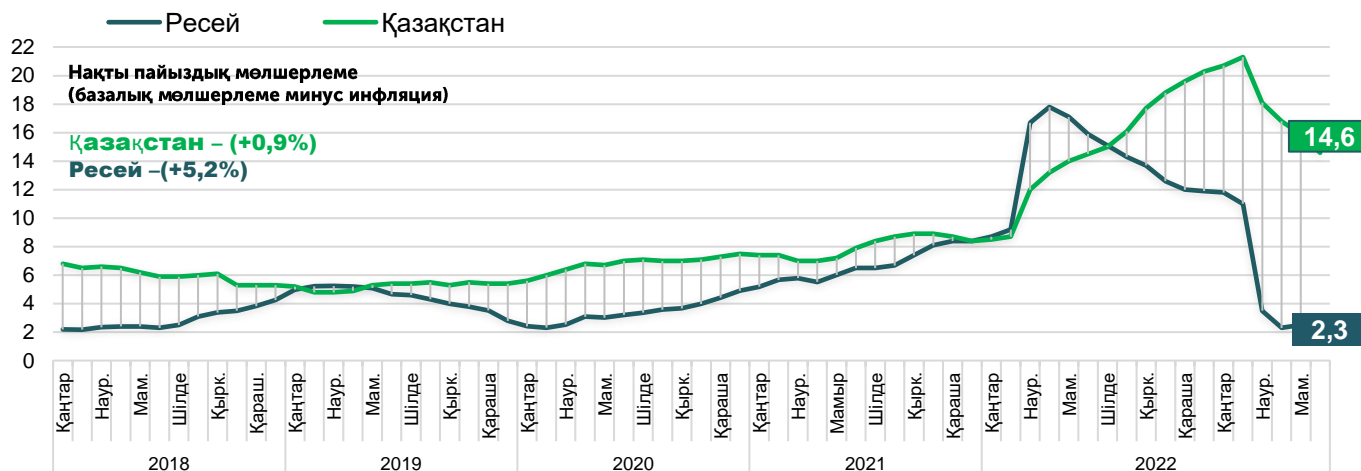


### Дереккөзі:

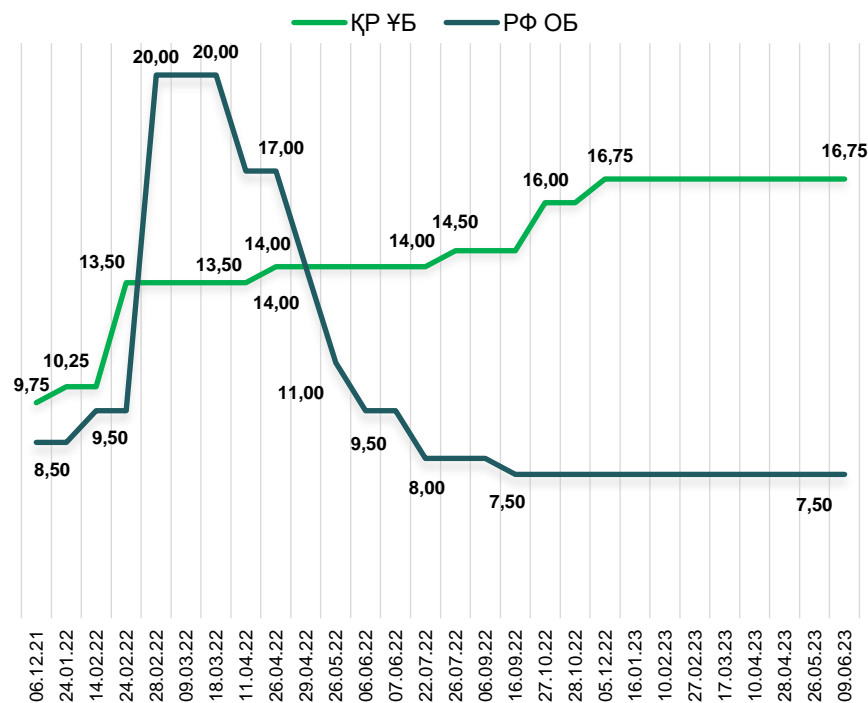
1. Қазақстан Республикасы Стратегиялық жоспарлау және реформалар агенттігі Ұлттық статистика бюросы
2. Қазақстанның Ұлттық Банкі

# МАКРОЭКОНОМИКАЛЫҚ ИНДИКАТОРЛАР: ИНФЛЯЦИЯМЕН БАЗАЛЫҚ МӨЛШЕРЛЕМЕЛЕР

## Тұтынушылық бағалардың индексі, алдыңғы жылдың тиісті айына қатысты %-бен



## Қазақстанда базалық мөлшерлеменің төмендеу динамикасы (ҚР базалық мөлшерлеменің өзгеру сәтіндегі РФ ОБ базалық мөлшерлемесі қосымша көрсетілген), жылдық %-бен



## Әлемнің басқа орталық банктеріндегі пайыздық мөлшерлемелер

	CBR	7,50%
	FED	5,25%
	ECB	4,00%
	BOE	5,00%
	SNB	1,75%
	RBA	4,10%
	BOJ	-0,10%
	RBI	6,50%
	PBOC	3,55%
	BCB	13,75%

### Базалық мөлшерлеме бойынша ҚРҰБ 2023 жылдағы жиналыстарының кестесі:

- 5 шілде
- 25 тамыз
- 6 қазан
- 24 қараша

### 2023 жылға РОБ монетарлық саясат бойынша Директорлар Кеңесінің жиналыстарының кестесі:

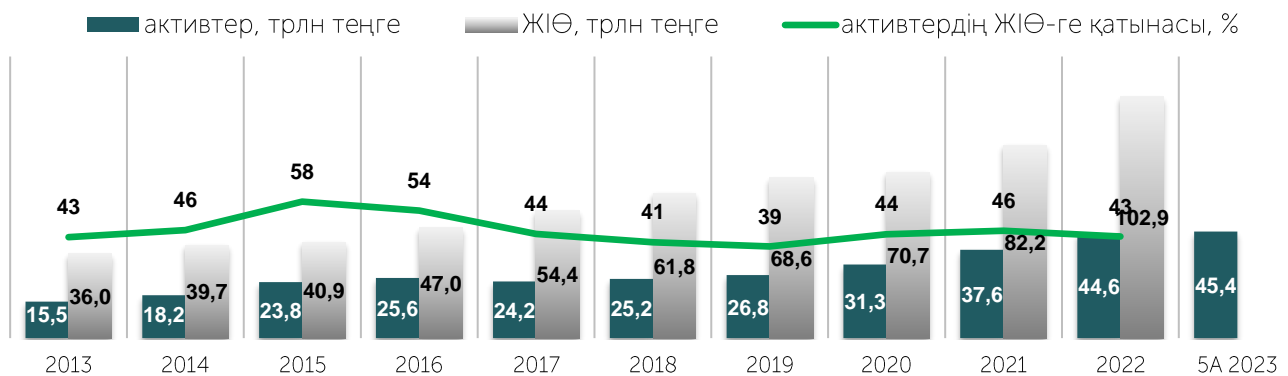
- 21 шілде
- 15 қыркүйек
- 27 қазан
- 15 желтоқсан

#### Дереккөзі:

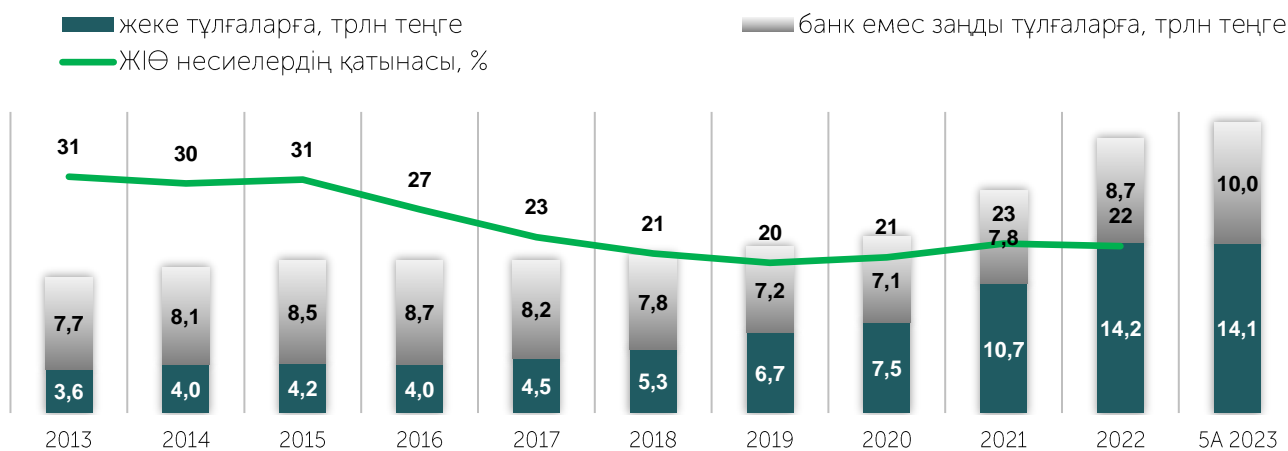
1. Қазақстанның Ұлттық Банкі
2. KASE

# ҚАРЖЫ НАРЫҒЫНА ҚАТЫСУШЫЛАРДЫҢ АКТИВТЕРІ

## ЕДБ активтері



## Банктердің қарыздар портфелі

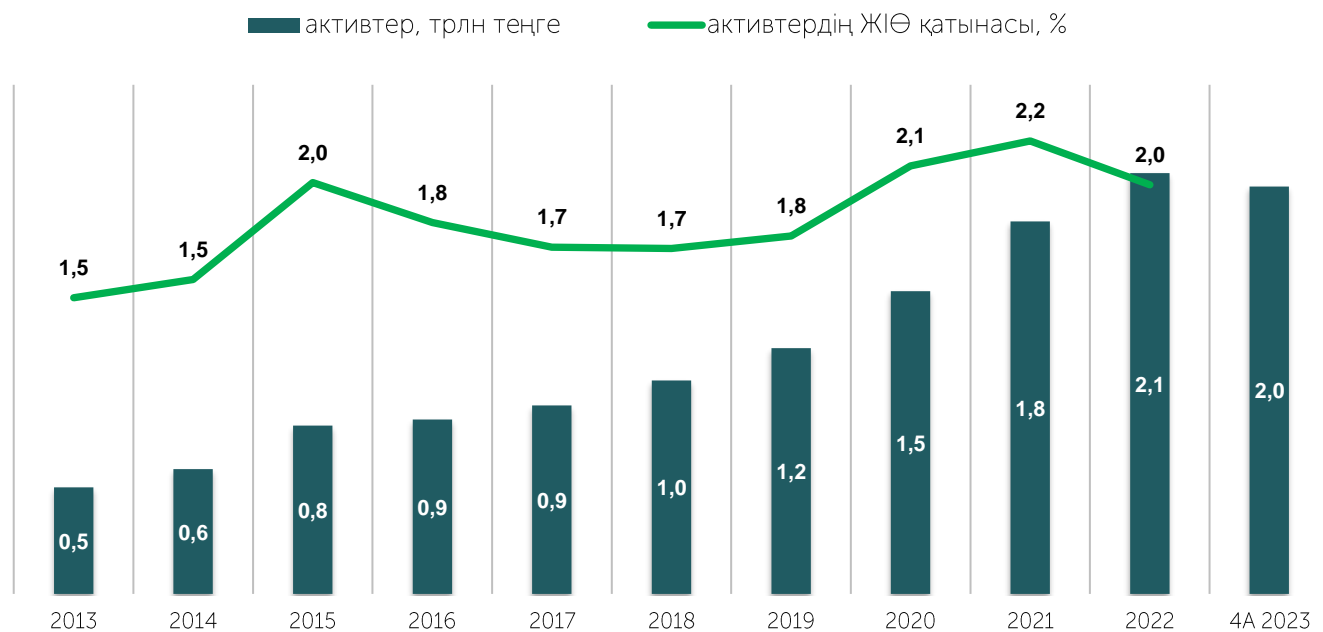


## Банктердің депозиттік портфелі

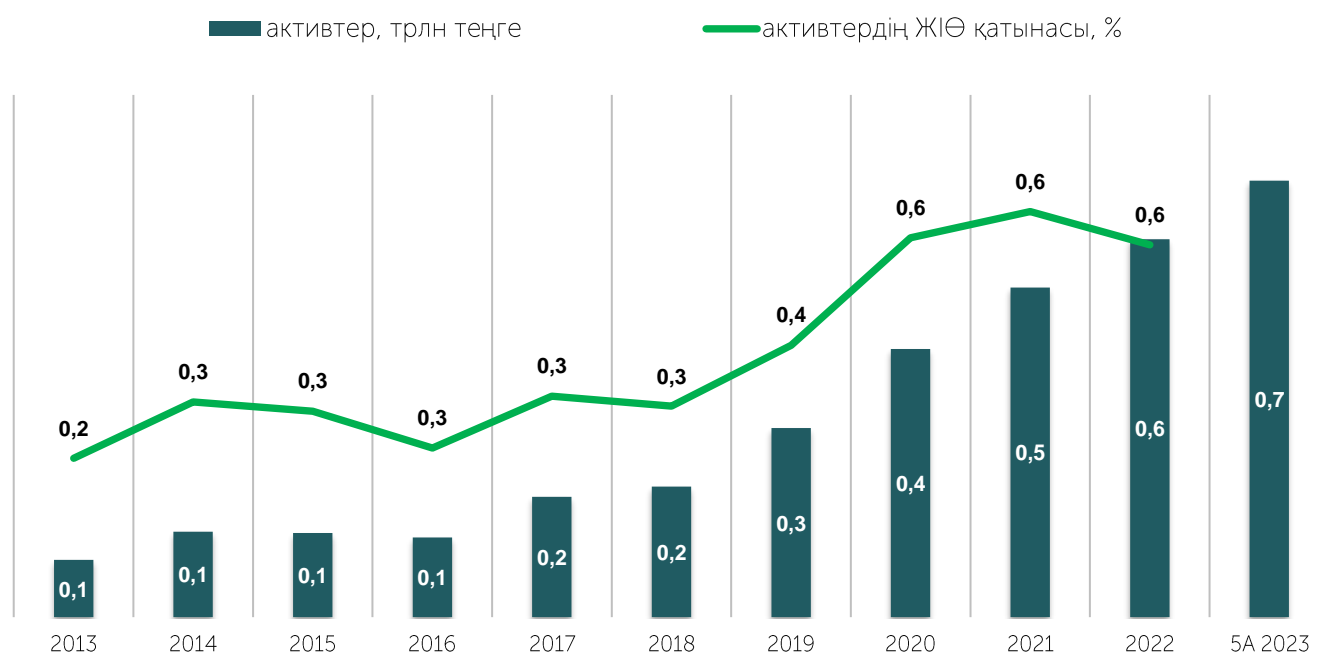


# ҚАРЖЫ НАРЫҒЫНА ҚАТЫСУШЫЛАРДЫҢ АКТИВТЕРІ

## Сақтандыру активтері (қайта сақтандыру ұйымдардың)



## Брокерлердің / дилерлердің және инвестициялық портфельді басқарушылардың активтері



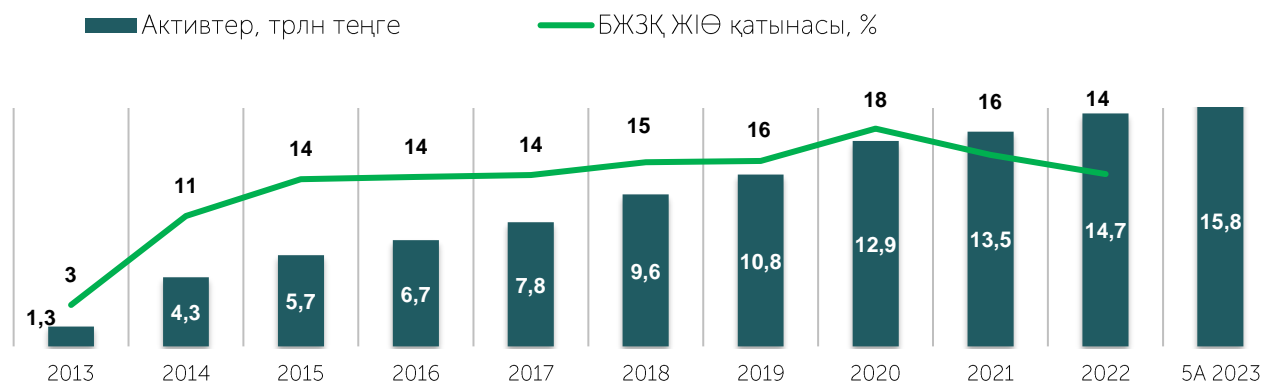
# ҚАРЖЫ НАРЫҒЫНА ҚАТЫСУШЫЛАРДЫҢ АКТИВТЕРІ

## Зейнетақы қорларының активтері

01.05.2022 кірістілік: жылдық **12,8%**

Қаржы құралының түрлері	01.06.2023, млрд тенге	%	01.06.2022, млрд тенге	%	Тренд, %
ҚР МБҚ	7434,44	46,96	5329,37	41,81	+39,50
Шет мемлекеттердің МБҚ	744,27	4,7	686,27	5,38	+8,45
ХҚҰ облигациялары	377,21	2,38	399,86	3,14	-5,66
ҚР эмитенттерінің корпоративтік облигациялары	15,87	0,1	16,41	0,13	-3,29
ҚР мемлекеттік сыңайлы ұйымдарының облигациялары	1697,24	10,72	1696,39	13,31	+0,05
ҚР екінші деңгейдегі банктердің облигациялары	899,81	5,68	931,25	7,31	-3,38
Шетелдік эмитенттердің корпоративтік облигациялары	5,03	0,03	5,28	0,04	-4,73
Квазимемлекеттік сектордың шетелдік эмитенттерінің облигациялары	9,57	0,06	11,14	0,09	-14,09
PPN (құрылымдық ноталар)	247,04	1,56	221,18	1,74	+11,69
ҚР эмитенттерінің акциялары мен депозиттік қолхаттар	198,89	1,26	198,89	1,56	+0,00
Шетелдік эмитенттердің акциялары мен депозиттік қолхаттары	676,02	4,27	397,92	3,12	+69,89
Депозиттер	133,98	0,85	12,62	0,1	+961,65
ҚР ҰБ депозиттері	0	0	-	-	-
Инвестициялық шоттардағы ақша қаражаттары	0	0	135,27	1,06	-100,00
Басқа активтер	3393,66	21,43	2705,36	21,22	+25,44
РЕПО	1653,74	10,44	1 242,18	9,74%	+33,13
Активтерді индекстік басқару, соның ішінде:	1134,95	7,17	982,42	7,71%	+15,53
Сыртқы басқаруындағы активтер	604,97	3,82	480,76	3,77%	+25,84
<b>Дамыған елдердің МБҚ</b>	<b>15 833,03</b>	<b>100</b>	<b>12 611,94</b>	<b>100</b>	<b>+25,54</b>
Дамушы елдердің МБҚ	-	-	-	-	-
<b>ҚРҰБ басқаруындағы ЗА барлығы</b>	<b>4,59</b>	<b>&lt;0,01</b>	<b>5,17</b>	<b>&lt;0,01</b>	<b>-11,22</b>
Жасалған мәмілелер бойынша төлеуге міндеттемелер	<b>15 837,6</b>	<b>100</b>	<b>12 617,11</b>	<b>100</b>	<b>+25,52</b>

## БЖЗҚ активтерінің ЖІӨ қатынасы %-бен



Дереккөзі:

1. "Бірыңғай жинақтаушы зейнетақы қоры" АҚ
2. Қазақстан Ұлттық Банкі



# БИРЖАЛЫҚ СТАТИСТИКА: САУДА-САТТЫҚТАР НӘТИЖЕЛЕРІ

БІР АЙДАҒЫ САУДА-САТТЫҚ НӘТИЖЕЛЕРІ (2023 маусым 2023 мамыр)

Биржалық нарықтың секторы	в млрд KZT:						в млн USD:					
	Мау., 2023	%	Мам., 2023	%	тренд	%	Мау., 2023	%	Мам., 2023	%	тренд	%
<b>Бағалы қағаздар нарығы</b>	<b>1 831,6</b>	<b>6,1</b>	<b>1 307,6</b>	<b>4,6</b>	<b>+524,0</b>	<b>+40,1</b>	<b>4 083,1</b>	<b>6,1</b>	<b>2 929,4</b>	<b>4,6</b>	<b>+1 153,7</b>	<b>+39,4</b>
Акциялар	9,5	<0,1	32,7	0,1	-23,1	-70,8	21,2	<0,1	73,2	0,1	-51,9	-71,0
– бастапқы нарық	–	–	–	–	0	x	–	–	–	–	0	x
– қайталама нарық	9,5	<0,1	32,7	0,1	-23,1	-70,8	21,2	<0,1	73,2	0,1	-51,9	-71,0
– KASE Global	1,2	<0,1	1,2	<0,1	+<0,1	+0,9	2,8	<0,1	2,8	<0,1	+<0,1	+0,7
Корпоративтік борыштық БҚ	189,9	0,6	144,3	0,5	+45,6	+31,6	423,9	0,6	323,2	0,5	+100,7	+31,2
– бастапқы нарық	142,9	0,5	90,9	0,3	+52,0	+57,2	319,4	0,5	203,7	0,3	+115,6	+56,7
– қайталама нарық	47,0	0,2	53,3	0,2	-6,4	-11,9	104,5	0,2	119,5	0,2	-14,9	-12,5
Қазақстанды МБҚ	1 624,9	5,4	1 117,5	3,9	+507,4	+45,4	3 621,8	5,4	2 503,5	3,9	+1 118,3	+44,7
– бастапқы нарық	1 262,4	4,2	725,9	2,6	+536,5	+73,9	2 813,9	4,2	1 626,9	2,6	+1 187,0	+73,0
– қайталама нарық	362,5	1,2	391,6	1,4	-29,1	-7,4	807,9	1,2	876,6	1,4	-68,7	-7,8
ХҚҰ облигациялары	5,1	<0,1	9,0	<0,1	-3,9	-42,9	11,5	<0,1	20,2	<0,1	-8,8	-43,4
– бастапқы нарық	2,0	<0,1	–	–	+2,0	x	4,4	<0,1	–	–	+4,4	x
– қайталама нарық	3,1	<0,1	9,0	<0,1	-5,9	-65,1	7,0	<0,1	20,2	<0,1	-13,2	-65,3
Инвестициялық қорлардың БҚ	0,8	<0,1	2,6	<0,1	-1,8	-68,4	1,8	<0,1	5,8	<0,1	-3,9	-68,4
Туынды бағалы қағаздар	0,1	<0,1	0,3	<0,1	-0,3	-80,3	0,2	<0,1	0,8	<0,1	-0,6	-80,4
<b>Шетел валюталарының нарығы</b>	<b>2 314,1</b>	<b>7,7</b>	<b>1 817,0</b>	<b>6,4</b>	<b>+497,1</b>	<b>+27,4</b>	<b>5 153,8</b>	<b>7,7</b>	<b>4 071,7</b>	<b>6,4</b>	<b>+1 082,1</b>	<b>+26,6</b>
АҚШ доллары	1 257,1	4,2	1 438,2	5,1	-181,0	-12,6	2 799,9	4,2	3 224,5	5,1	-424,6	-13,2
Ресей рублі	158,3	0,5	129,9	0,5	+28,3	+21,8	352,5	0,5	291,2	0,5	+61,3	+21,1
Қытай юань	18,0	0,1	6,0	<0,1	+12,1	+201,2	40,1	0,1	13,4	<0,1	+26,6	+198,0
Еуро	41,9	0,1	29,4	0,1	+12,5	+42,6	93,3	0,1	65,7	0,1	+27,6	+42,1
Еуро-АҚШ доллары	734,1	2,4	173,5	0,6	+560,6	+323,2	1 635,4	2,4	387,2	0,6	+1 248,1	+322,3
Юань-АҚШ доллары	104,7	0,3	40,1	0,1	+64,6	+161,1	232,6	0,3	89,6	0,1	+143,0	+159,6
Еуро-юань	–	–	–	–	0	x	–	–	–	–	0	x
<b>Ақша нарығы</b>	<b>25 818,0</b>	<b>86,2</b>	<b>25 180,9</b>	<b>89,0</b>	<b>+637,1</b>	<b>+2,5</b>	<b>57 529,7</b>	<b>86,2</b>	<b>56 406,0</b>	<b>89,0</b>	<b>+1 123,6</b>	<b>+2,0</b>
РЕПО операциялары	21 937,8	73,2	21 236,2	75,0	+701,6	+3,3	48 886,6	73,2	47 565,6	75,0	+1 321,0	+2,8
РЕПО операциялары	<0,1	<0,1	<0,1	<0,1	+<0,1	+23,5	0,1	<0,1	<0,1	<0,1	+<0,1	+23,8
– МБҚ бойынша "тікелей" репо	17 214,6	57,4	16 984,9	60,0	+229,7	+1,4	38 359,1	57,4	38 044,5	60,0	+314,6	+0,8
– МБҚ бойынша авторепо	6,2	<0,1	3,8	<0,1	+2,4	+64,0	13,7	<0,1	8,4	<0,1	+5,3	+63,6
– ББҚ бойынша "тікелей" репо	4 717,0	15,7	4 247,4	15,0	+469,6	+11,1	10 513,7	15,7	9 512,4	15,0	+1 001,3	+10,5
– ББҚ бойынша авторепо	–	–	–	–	0	x	–	–	–	–	0	x
– КҚС бойынша авторепо	–	–	0,1	<0,1	-0,1	-100,0	–	–	0,3	<0,1	-0,3	-100,0
– КҚС бойынша "тікелей" репо	3 880,3	12,9	3 944,7	13,9	-64,5	-1,6	8 643,1	12,9	8 840,4	13,9	-197,3	-2,2
Валюталық своп операциялары	3 880,3	12,9	3 940,3	13,9	-60,0	-1,5	8 643,1	12,9	8 830,6	13,9	-187,5	-2,1
– АҚШ долларымен	–	–	–	–	0	x	–	–	–	–	0	x
– еуромен	–	–	4,5	<0,1	-4,5	-100,0	–	–	9,8	<0,1	-9,8	-100,0
– рубльмен	4,4	<0,1	–	–	+4,4	x	9,7	<0,1	–	–	+9,7	x
<b>Деривативтер нарығы</b>	<b>4,4</b>	<b>&lt;0,1</b>	<b>–</b>	<b>–</b>	<b>+4,4</b>	<b>x</b>	<b>9,7</b>	<b>&lt;0,1</b>	<b>–</b>	<b>–</b>	<b>+9,7</b>	<b>x</b>
Фьючерстер	29 968,1	100,0	28 305,5	100,0	+1 662,6	+5,9	66 776,2	100,0	63 407,1	100,0	+3 369,1	+5,3

# БИРЖАЛЫҚ СТАТИСТИКА: САУДА-САТТЫҚТАР НӘТИЖЕЛЕРІ

КЕЗЕҢДЕГІ САУДА-САТТЫҚТАР НӘТИЖЕЛЕРІ (2023 қаңтар-мамыр айының 2022 жылдың қаңтар-мамыр айына қатысты)

Биржалық нарықтың секторы	в млрд KZT:						в млн USD:					
	I-VI, 2023	%	I-VI, 2022	%	тренд	%	I-VI, 2023	%	I-VI, 2022	%	тренд	%
<b>Бағалы қағаздар нарығы</b>	<b>6 395,3</b>	<b>4,1</b>	<b>3 596,7</b>	<b>2,6</b>	<b>+2 798,6</b>	<b>+77,8</b>	<b>14 194,1</b>	<b>4,1</b>	<b>8 016,2</b>	<b>2,6</b>	<b>+6 177,9</b>	<b>+77,1</b>
Акциялар	147,2	0,1	54,1	<0,1	+93,1	+172,2	326,5	0,1	119,5	<0,1	+207,0	+173,1
– бастапқы нарық	0,1	<0,1	–	–	+0,1	x	0,3	<0,1	–	–	+0,3	x
– қайталама нарық	147,1	0,1	54,1	<0,1	+93,0	+172,0	326,2	0,1	119,5	<0,1	+206,7	+172,9
– KASE Global	9,1	<0,1	18,1	<0,1	-9,0	-49,5	20,2	<0,1	41,0	<0,1	-20,8	-50,8
Корпоративтік борыштық БҚ	1 021,3	0,6	702,5	0,5	+318,8	+45,4	2 268,8	0,6	1 583,1	0,5	+685,7	+43,3
– бастапқы нарық	741,7	0,5	129,6	0,1	+612,1	+472,3	1 650,1	0,5	292,2	0,1	+1 357,9	+464,7
– қайталама нарық	279,6	0,2	573,0	0,4	-293,3	-51,2	618,7	0,2	1 290,9	0,4	-672,2	-52,1
Қазақстанды МБҚ	5 049,6	3,2	2 754,0	2,0	+2 295,7	+83,4	11 206,9	3,2	6 120,1	2,0	+5 086,7	+83,1
– бастапқы нарық	3 838,0	2,4	1 681,9	1,2	+2 156,1	+128,2	8 510,1	2,4	3 762,6	1,2	+4 747,4	+126,2
– қайталама нарық	1 211,6	0,8	1 072,0	0,8	+139,6	+13,0	2 696,8	0,8	2 357,5	0,8	+339,3	+14,4
ХҚҰ облигациялары	161,6	0,1	48,1	<0,1	+113,5	+236,1	357,6	0,1	108,6	<0,1	+249,0	+229,3
– бастапқы нарық	137,4	0,1	24,0	<0,1	+113,4	+472,5	303,4	0,1	55,3	<0,1	+248,1	+448,7
– қайталама нарық	24,2	<0,1	24,1	<0,1	+0,1	+0,3	54,1	<0,1	53,3	<0,1	+0,9	+1,6
Инвестициялық қорлардың БҚ	5,4	<0,1	4,6	<0,1	+0,9	+19,5	12,1	<0,1	10,2	<0,1	+1,8	+18,0
Туынды бағалы қағаздар	0,9	<0,1	15,3	<0,1	-14,4	-94,0	2,1	<0,1	33,6	<0,1	-31,5	-93,9
<b>Шетел валюталарының нарығы</b>	<b>12 327,1</b>	<b>7,8</b>	<b>8 240,3</b>	<b>6,0</b>	<b>+4 086,8</b>	<b>+49,6</b>	<b>27 293,4</b>	<b>7,8</b>	<b>18 233,8</b>	<b>6,0</b>	<b>+9 059,7</b>	<b>+49,7</b>
АҚШ доллары	8 286,7	5,3	7 173,0	5,2	+1 113,7	+15,5	18 366,3	5,3	15 859,8	5,2	+2 506,5	+15,8
Ресей рублі	760,8	0,5	741,9	0,5	+18,8	+2,5	1 688,1	0,5	1 652,5	0,5	+35,6	+2,2
Қытай юаны	116,3	0,1	203,5	0,1	-87,3	-42,9	258,0	0,1	439,2	0,1	-181,2	-41,2
Еуро	206,8	0,1	84,7	0,1	+122,2	+144,3	460,2	0,1	195,9	0,1	+264,3	+134,9
Еуро-АҚШ доллары	2 762,3	1,8	37,1	<0,1	+2 725,2	+7 348,8	6 090,8	1,7	86,4	<0,1	+6 004,4	+6 953,6
Юань-АҚШ доллары	194,2	0,1	–	–	+194,2	x	430,0	0,1	–	–	+430,0	x
Еуро-юань	–	–	–	–	0	x	–	–	–	–	0	x
<b>Ақша нарығы</b>	<b>138 997,0</b>	<b>88,1</b>	<b>125 065,9</b>	<b>91,4</b>	<b>+13 931,0</b>	<b>+11,1</b>	<b>307 875,5</b>	<b>88,1</b>	<b>279 565,6</b>	<b>91,4</b>	<b>+28 309,9</b>	<b>+10,1</b>
РЕПО операциялары	114 438,1	72,5	109 472,7	80,0	+4 965,4	+4,5	253 485,9	72,5	244 904,0	80,1	+8 581,9	+3,5
РЕПО операциялары	0,9	<0,1	1,2	<0,1	-0,3	-25,6	1,9	<0,1	2,6	<0,1	-0,7	-26,7
– МБҚ бойынша "тікелей" репо	89 300,3	56,6	83 091,9	60,7	+6 208,4	+7,5	197 866,0	56,6	185 975,8	60,8	+11 890,2	+6,4
– МБҚ бойынша авторепо	29,3	<0,1	23,6	<0,1	+5,7	+24,1	65,0	<0,1	51,7	<0,1	+13,3	+25,8
– ББҚ бойынша "тікелей" репо	25 106,1	15,9	26 356,0	19,3	-1 249,9	-4,7	55 549,7	15,9	58 873,9	19,3	-3 324,2	-5,6
– ББҚ бойынша авторепо	–	–	–	–	0	x	–	–	–	–	0	x
– КҚС бойынша авторепо	1,5	<0,1	–	–	+1,5	x	3,2	<0,1	–	–	+3,2	x
– КҚС бойынша "тікелей" репо	24 558,9	15,6	15 593,2	11,4	+8 965,6	+57,5	54 389,6	15,6	34 661,6	11,3	+19 728,0	+56,9
Валюталық своп операциялары	24 262,0	15,4	15 100,8	11,0	+9 161,1	+60,7	53 731,4	15,4	33 573,8	11,0	+20 157,6	+60,0
– АҚШ долларымен	–	–	158,4	0,1	-158,4	-100,0	–	–	331,2	0,1	-331,2	-100,0
– еуромен	296,9	0,2	334,0	0,2	-37,1	-11,1	658,2	0,2	756,6	0,2	-98,4	-13,0
– рубльмен	23,5	<0,1	–	–	+23,5	x	51,3	<0,1	–	–	+51,3	x
<b>Деривативтер нарығы</b>	<b>23,5</b>	<b>&lt;0,1</b>	<b>–</b>	<b>–</b>	<b>+23,5</b>	<b>x</b>	<b>51,3</b>	<b>&lt;0,1</b>	<b>–</b>	<b>–</b>	<b>+51,3</b>	<b>x</b>
Фьючерстер	157 742,8	100,0	136 902,9	100,0	+20 839,9	+15,2	349 414,3	100,0	305 815,6	100,0	+43 598,7	+14,3

# БИРЖАЛЫҚ СТАТИСТИКА: ОБЛИГАЦИЯЛАРДЫ ОРНАЛАСТЫРУ

## 2023 ЖЫЛЫ ОБЛИГАЦИЯЛАР НАРЫҒЫНДА ОРНАЛАСТЫРУ

Эмитент	Код	Орналастыру күні	Нақты көлемі, млн KZT	Номиналды көлемі, млн KZT	Ұсынымға сұраным	Кірістілігі, жылдық %	Өтеуге дейін мерзімі, жыл
<b>Корпоративтік облигациялар</b>			<b>409 946</b>	<b>410 036</b>			
"Қазақстан Даму Банкі" АҚ	BRKZb28	15.02.23	15 000	15 000	100,0%	0,50	12,0
	BRKZb29	18.04.23	4 000	4 000	108,0%	15,25	1,0
	BRKZb32	12.05.23	46 453	46 000	101,8%	15,25	0,9
	BRKZb32	29.03.23	10 000	10 000	77,6%	TONIA +2,00%	3,0
Форпост		20.04.23	503	503	11,0%	10,75	1,0
	FPSTb1	17.05.23	1 811	1 797	100,0%	10,75	0,9
	FPSTb1	30.06.23	1 408	1 379	101,2%	10,75	0,8
Home Credit Bank		27.04.23	5 699	6 051	121,0%	18,00	1,8
	HCBNb8	19.05.23	5 000	5 253	105,4%	18,00	1,7
"Bank RBK" Банкі" АҚ		27.02.23	732	712	71,2%	18,25	9,6
	INBNb11	27.02.23	19 268	19 276	100,0%	18,25	9,8
	INBNb12	27.02.23	12 940	12 940	100,0%	4,0	10,0
	INBNb13	29.06.23	16 868	16 000	84,8%	19,51	14,7
"KEGOC" АҚ	KEGCB4	30.03.23	16 868	16 000	84,8%	19,51	14,7
КазАгроФинанс	КАFb12	16.06.23	9 798	9 833	117,4%	18,75	6,1
Казахстанская Жилищная Компания		09.06.23	39	39	100,0%	0,10	27,8
"Қазақстанның орнықтылық қоры" АҚ	KFUSb42	17.02.23	18 722	20 000	x4,1	16,98	1,0
	KFUSb42	24.02.23	18 818	20 000	x2,5	16,73	1,0
	KFUSb42	03.03.23	4 720	5 000	x6,5	16,00	1,0
	KFUSb42	19.05.23	4 881	5 000	11,8%	15,68	0,8
	KFUSb42	26.05.23	5 875	6 000	x2,3	15,64	0,8
	KFUSb43	02.06.23	4 911	5 000	x3,0	15,55	0,8
	KFUSb43	09.06.23	4 926	5 000	x4,7	15,49	0,7
	KFUSb43	16.06.23	4 942	5 000	x1,9	15,44	0,7
	KFUSb43	23.06.23	4 958	5 000	x2,8	15,36	0,7
	KFUSb43	30.06.23	1 990	2 000	x3,4	15,29	0,7
	KFUSb45	20.01.23	3 807	3 695	110,2%	18,12	2,7
	KFUSb45	20.01.23	10 000	10 000	100,0%	TONIA +2,55%	5,0
	KFUSb45	27.01.23	10 035	10 000	103,0%	18,33	5,0
	KFUSb47	03.02.23	6 549	6 500	90,0%	18,34	5,0
	KFUSb47	24.02.23	8 687	8 500	111,6%	18,32	4,9
	KFUSb47	03.03.23	5 140	5 000	x2,4	18,30	4,9
	KFUSb47	20.01.23	10 000	10 000	100,0%	TONIA +2,75%	7,0
	KFUSb48	27.01.23	10 035	10 000	100,0%	18,53	7,0
	KFUSb48	10.03.23	3 118	3 000	x1,3	18,60	6,9
	KFUSb48	17.03.23	10 438	10 000	120,0%	18,76	6,8
	KFUSb48	07.04.23	7 438	7 000	103,2%	18,60	6,8
	KFUSb48	31.03.23	5 000	5 000	x2,3	TONIA +1,95%	3,0
	KFUSb48	14.04.23	7 080	7 000	178,4%	18,52	3,0
	KFUSb48	21.04.23	6 105	6 000	x2,7	18,28	2,9
	KFUSb54	28.04.23	5 120	5 000	x3,4	18,25	2,9
	KFUSb54	05.05.23	9 287	9 000	x1,4	18,25	2,9
	KFUSb54	19.05.23	5 190	5 000	x1,3	18,20	2,9
	KFUSb54	23.06.23	3 168	3 000	x1,8	18,17	2,8
ЛОГИКОМ	LOGCb4	28.03.23	5 000	5 000	100,0%	22,00	5,0
Birinshi Lombard		14.04.23	100	100	101,5%	24,00	2,0
	MFBLb1	02.05.23	400	395	101,5%	24,00	1,9
	MFBLb1	12.05.23	300	295	101,8%	24,00	1,9
	MFBLb1	19.05.23	215	210	105,0%	24,00	1,9

# БИРЖАЛЫҚ СТАТИСТИКА: ОБЛИГАЦИЯЛАРДЫ ОРНАЛАСТЫРУ

## 2023 ЖЫЛЫ ОБЛИГАЦИЯЛАР НАРЫҒЫНДА ОРНАЛАСТЫРУ

Эмитент	Код	Орналастыру күні	Нақты көлемі, млн KZT	Номиналды көлемі, млн KZT	Ұсынымға сұраным	Кірістілігі, жылдық %	Өтеуге дейін мерзімі, жыл
"МФО ОнлайнКазФинанс" АҚ	MFOKb2	17.02.23	922	984	x1,4	22,75	1,7
	MFOKb3	10.02.23	944	930	x2,3	22,00	1,6
	MFOKb8	03.04.23	1 582	1 569	x1,2	10,00	1,0
	MFOKb9	17.03.23	9 323	9 323	x1,7	10,00	1,0
	MFOKb10	20.04.23	2 000	2 000	100,0%	21,00	1,0
		25.04.23	739	736	73,6%	21,00	1,0
	MFOKb11	02.06.23	6 270	6 321	126,4%	21,50	2,0
		21.06.23	2 533	2 525	x2,1	21,50	1,9
"R-Finance" Микроқаржы ұйымы" ЖШС	MFRFb4	28.03.23	300	300	85,7%	25,00	3,0
	MFRFb6	19.05.23	245	245	81,7%	20,00	1,0
	MFRFb7	23.06.23	1 080	1 080	108,0%	25,00	2,0
"КМФ (КМФ)" МҚҰ	MFKMb2	16.05.23	10 000	10 000	100,8%	20,00	1,0
	MFKMb3	21.06.23	10 000	10 000	108,5%	20,00	1,0
аФинанс МҚҰ	MFAFb2	19.05.23	45	45	10,0%	11,00	0,7
ЖШС "Swiss Capital (Свисс Капитал)" МҚҰ	MFSCb1	16.03.23	989	1 000	104,1%	22,50	1,6
"РЕТАМ" ЖМАИҚ" АҚ	RETMb1	15.03.23	6 500	6 500	100,0%	30,00	7,0
<b>ХҚҰ облигациялар</b>			<b>137 405</b>	<b>137 542</b>			
Азия даму банкі	ASDBe13	20.01.23	8 901	8 901	185,4%	16,65	2,0
	ASDBe14	09.03.23	17 978	17 978	183,2%	15,88	2,0
	ASDBe15	26.04.23	13 300	13 300	100,1%	14,10	7,6
Еуразиялық даму банкі	EABRb26	08.02.23	9 863	10 000	100,0%	16,90	0,8
	EABRb40	20.03.23	36 863	36 863	109,2%	5,72	3,0
Еуропа Қайта Құру және Даму Банкі	EBRDe18	23.02.23	48 500	48 500	101,0%	TONIA +0,90%	1,0
ICD Eagle Limited	ICD_e1	21.06.23	2 000	2 000	89,3%	14,95	5,0
<b>БАРЛЫҒЫ</b>			<b>547 351</b>	<b>547 578</b>			

# БИРЖАЛЫҚ СТАТИСТИКА: МБҚ ОРНАЛАСТЫРУЛАРЫ

## 2023 ЖЫЛЫ МБҚ ОРНАЛАСТЫРУ

Эмитент	Орналастыру күні	Нақты көлемі, млн KZT	Номиналды көлемі, млн KZT	Ұсынымға сұраным	Кірістілігі, жылдық %	Өтеуге дейін мерзімі, жыл
<b>Қаржы Министрлігі</b>		<b>3 805 403</b>	<b>4 100 545</b>			
MKM012_0153	18.01.23	124 583	145 382	x2,8	16,70	1,0
	01.02.23	78 170	90 599	x7,1	16,54	1,0
MKM012_0154	09.03.23	39 798	46 000	x6,7	15,55	1,0
	19.04.23	35 856	40 607	1,1%	14,80	0,9
	07.06.23	30 425	33 851	x2,1	14,80	0,8
MKM012_0155	05.04.23	39 080	44 817	x4,8	14,65	1,0
	17.05.23	60 756	68 631	x2,1	14,62	0,9
	21.06.23	38 061	42 469	x3,0	14,64	0,8
MOM024_0087	11.01.23	34 000	34 000	x2,5	16,70	2,0
	25.01.23	96 987	96 325	x2,8	16,66	2,0
	15.02.23	53 654	52 274	x10,6	16,00	1,9
	15.03.23	31 660	30 000	x7,7	14,99	1,8
MOM024_0088	26.04.23	37 040	37 040	42,5%	14,50	2,0
	24.05.23	34 693	34 265	175,7%	14,41	1,9
MOM048_0053	11.01.23	29 579	31 552	63,1%	16,47	3,5
	22.02.23	38 976	40 000	x7,6	15,65	3,3
MOM048_0054	19.04.23	58 169	57 295	100,0%	13,82	3,4
	17.05.23	48 771	47 558	x4,1	13,83	3,3
MOM060_0052	24.03.23	37 800	40 898	x3,8	14,00	3,4
	07.06.23	15 972	16 741	x2,8	13,80	3,2
	29.06.23	35 051	36 435	x2,6	13,79	3,1
MOM060_0054	18.01.23	35 371	35 363	172,1%	16,13	4,8
	15.02.23	47 490	46 542	x5,3	15,87	4,8
	10.05.23	20 752	18 541	160,3%	13,97	4,5
MTM072_0001	04.01.23	10 187	10 000	31,0%	16,49	5,9
	08.02.23	7 217	6 965	34,9%	17,01	5,8
MTM084_0001	01.03.23	25 000	25 000	61,0%	1,30	7,0
	12.04.23	6 172	5 917	31,9%	17,27	6,9
MTM096_0001	11.01.23	10 000	10 000	21,0%	TONIA+1,40	8,0
	15.02.23	35 524	35 000	166,0%	17,28	7,9
	05.04.23	32 995	31 477	100,0%	17,71	7,8
MUM072_0014	01.03.23	87 290	87 290	x4,4	15,30	6,0
	12.04.23	48 203	45 246	123,8%	14,02	5,9
	03.05.23	35 524	33 032	x2,0	13,98	5,8
	10.05.23	36 651	34 022	141,7%	14,00	5,8
	24.05.23	47 991	44 318	145,8%	14,00	5,8
	14.06.23	44 256	40 286	x2,2	13,80	5,7
	29.06.23	50 950	46 131	106,2%	13,80	5,7
MUM084_0018	19.04.23	37 927	42 903	100,6%	13,85	5,0
	17.05.23	43 577	49 037	x2,3	13,99	4,9
	07.06.23	38 515	43 045	168,9%	14,00	4,8
	21.06.23	62 897	69 460	x4,9	13,80	4,8
	29.06.23	25 722	28 322	139,5%	13,80	4,8
MUM096_0011	11.01.23	19 452	23 498	113,7%	15,80	5,8
	25.01.23	42 552	50 852	x2,8	15,66	5,8
MUM096_0012	01.02.23	75 360	87 981	x2,8	15,55	6,5
MUM096_0013	04.01.23	8 080	8 821	44,7%	15,48	7,1
	29.03.23	51 183	57 944	x2,2	15,16	6,8
	03.05.23	46 242	51 319	197,1%	13,99	6,8
	17.05.23	72 508	80 083	x2,9	14,00	6,7
	07.06.23	81 408	89 272	x3,0	14,00	6,7
	21.06.23	77 962	84 358	x3,4	13,80	6,6

# БИРЖАЛЫҚ СТАТИСТИКА: МБҚ ОРНАЛАСТЫРУЛАРЫ

## 2023 ЖЫЛЫ МБҚ ОРНАЛАСТЫРУ

Эмитент	Орналастыру күні	Нақты көлемі, млн KZT	Номиналды көлемі, млн KZT	Ұсынымға сұраным	Кірістілігі, жылдық %	Өтеуге дейін мерзімі, жыл
MUM096_0014	10.05.23	26 000	26 000	–	14,00	8,0
	24.05.23	100 627	100 111	x2,9	14,00	8,0
	14.06.23	37 961	37 153	x2,0	13,80	7,9
MUM108_0014	17.05.23	33 000	33 000	–	14,00	9,0
	07.06.23	121 982	121 097	x4,2	14,00	9,0
	14.06.23	118 179	115 883	x7,0	13,80	8,9
	21.06.23	100 119	96 974	x6,5	13,60	8,9
MUM120_0016	21.06.23	41 376	46 346	x5,1	14,25	1,9
	29.06.23	46 318	51 720	x3,1	14,25	1,9
MUM120_0019	05.04.23	50 514	60 482	x1,4	13,98	8,0
	12.04.23	59 345	70 714	117,9%	13,93	7,9
	19.04.23	61 860	73 690	100,0%	13,98	7,9
	26.04.23	43 611	51 839	106,7%	13,99	7,9
	21.06.23	36 149	41 552	x3,4	13,70	7,7
	29.06.23	58 837	67 439	138,2%	13,70	7,7
MUM132_0007	18.01.23	8 770	10 000	53,6%	14,05	9,5
	08.02.23	20 536	23 240	150,2%	14,05	9,5
	15.03.23	28 497	31 548	x2,5	13,87	9,4
MUM144_0009	11.01.23	9 109	10 000	34,8%	13,00	10,6
	25.01.23	9 153	10 000	37,5%	13,00	10,6
	08.02.23	9 193	10 000	101,8%	13,00	10,5
	09.03.23	29 390	31 613	148,8%	13,00	10,5
MUM156_0007	26.04.23	24 548	27 426	100,0%	12,25	10,8
	10.05.23	26 973	30 000	150,0%	12,25	10,8
MUM168_0005	05.04.23	19 034	21 167	105,0%	12,00	11,9
	07.06.23	55 116	60 109	x2,3	12,00	11,8
MUM180_0006	12.04.23	38 046	50 232	124,0%	13,97	4,0
	26.04.23	39 587	52 005	96,7%	13,97	3,9
	03.05.23	28 078	36 800	x2,1	13,98	3,9
	14.06.23	35 238	45 253	x2,8	13,80	3,8
	29.06.23	31 623	40 394	80,1%	13,80	3,7
MUM180_0013	10.05.23	15 489	20 000	x2,3	13,00	9,9
	24.05.23	32 125	41 285	128,2%	13,00	9,9
	14.06.23	39 171	50 000	x2,1	13,00	9,8
	29.06.23	8 674	11 016	64,2%	13,00	9,8
MUM180_0015	01.03.23	6 873	6 907	58,6%	11,68	13,5
MUM180_0016	01.02.23	9 643	10 000	119,1%	11,60	14,0
	26.04.23	40 578	41 005	100,0%	11,60	13,8
	21.06.23	12 863	12 782	127,3%	11,60	13,6
	25.01.23	8 075	10 000	100,0%	12,25	11,3
MUM300_0001	04.01.23	3 727	5 000	127,5%	11,50	16,0
	24.03.23	7 641	10 000	172,9%	11,50	15,7
	10.05.23	7 744	10 000	x2,5	11,50	15,6
<b>Әкімдіктер</b>		<b>32 624</b>	<b>32 624</b>			
Алты облыстың әкімдіктері		32 624	32 624	100,0%	0,35-4,24	0,9-2,0
<b>БАРЛЫҒЫ</b>		<b>3 838 027</b>	<b>4 133 169</b>			

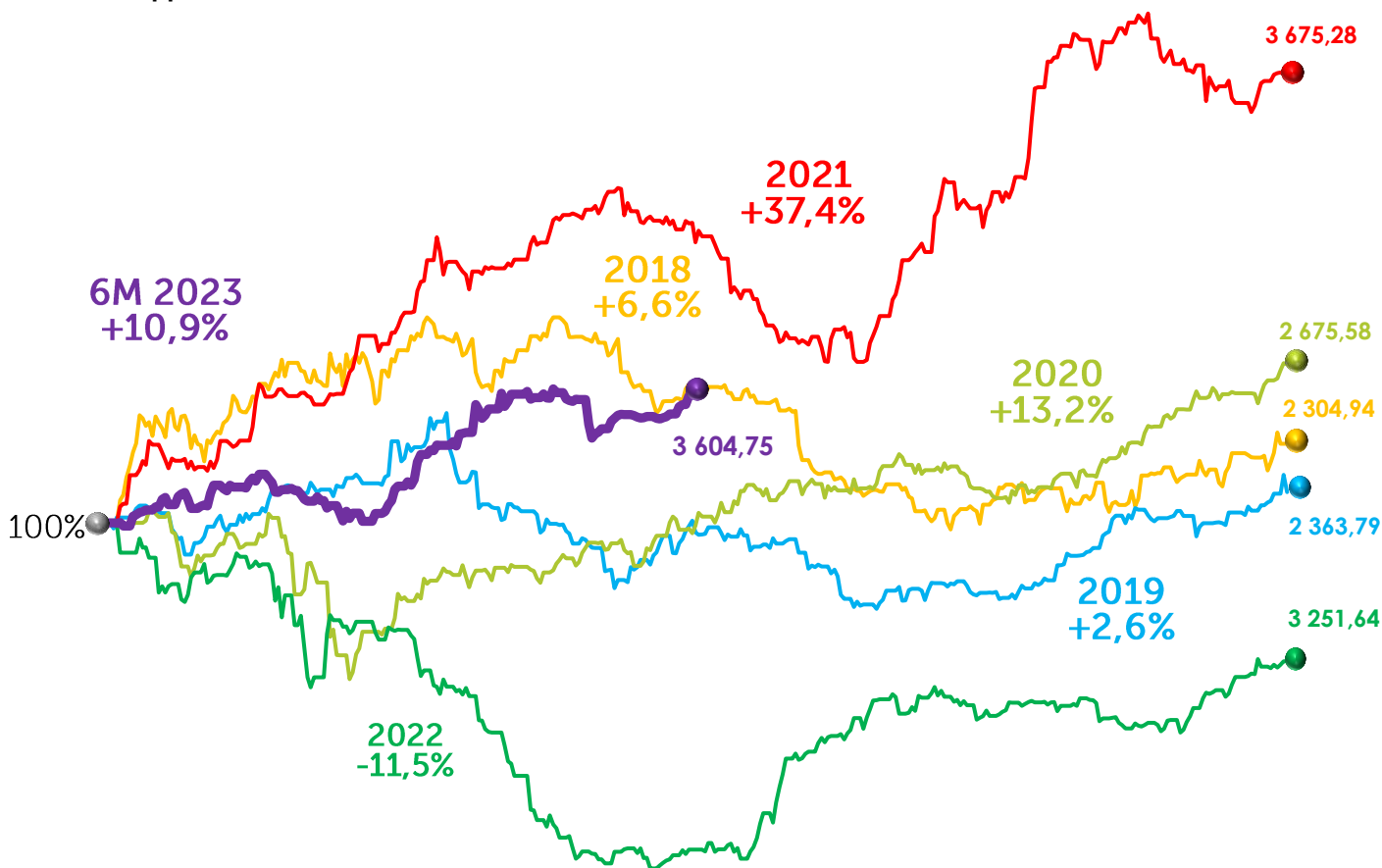
# БИРЖАЛЫҚ СТАТИСТИКА: ҚРҰБ НОТАЛАРЫН ОРНАЛАСТЫРУ

Датасы	DTM	Шығарылым көлемі, млрд KZT (нақты)	Кірістілігі, жылдық %				
			Open	Min	Max	Close	Waver
Қаңтар	28	2 367,45	16,74	16,34	16,75	16,60	16,74
<b>2023 қаң. нәтижесі</b>		<b>2 367,45</b>	<b>16,74</b>	<b>16,34</b>	<b>16,75</b>	<b>16,60</b>	<b>16,74</b>
Ақпан	29	1 278,97	16,75	16,17	16,75	16,60	16,73
	30	1 401,31	16,74	16,19	16,75	16,65	16,73
<b>2023 ақп. нәтижесі</b>		<b>2 680,28</b>	<b>16,75</b>	<b>16,17</b>	<b>16,75</b>	<b>16,65</b>	<b>16,73</b>
Наурыз	26	1 481,19	16,73	16,69	16,75	16,73	16,73
	27	1 150,64	16,73	16,25	16,75	16,74	16,73
<b>2023 нау. нәтижесі</b>		<b>2 631,83</b>	<b>16,73</b>	<b>16,25</b>	<b>16,75</b>	<b>16,74</b>	<b>16,73</b>
Сәуір	28	3 944,09	16,74	16,32	16,75	16,74	16,73
<b>2023 сәу. нәтижесі</b>		<b>3 944,09</b>	<b>16,74</b>	<b>16,32</b>	<b>16,75</b>	<b>16,74</b>	<b>16,73</b>
Мамыр	28	1 664,75	16,60	16,20	16,75	16,22	16,73
	29	991,55	16,75	16,36	16,75	16,61	16,73
<b>2023 мам. нәтижесі</b>		<b>2 656,30</b>	<b>16,60</b>	<b>16,20</b>	<b>16,75</b>	<b>16,61</b>	<b>16,73</b>
Маусым	27	1 470,05	16,75	16,60	16,75	16,75	16,74
	28	1 466,44	16,74	16,38	16,75	16,74	16,74
<b>2023 мау. нәтижесі</b>		<b>2 936,49</b>	<b>16,75</b>	<b>16,38</b>	<b>16,75</b>	<b>16,74</b>	<b>16,74</b>

# ИНДИКАТОРЛАР: ҚОР НАРЫҒЫ

Индикатор	Мәні			Тренд	
	31.12.22	31.05.23	30.06.23		
KASE Индексі	3 251,64	3 351,23	3 492,44	3 604,75	+3,2%
Акциялар нарығын қаржыландыру,					
млрд теңге	21 163,58	21 567,56	22 359,00	22 858,50	+2,2%
млн USD	45 909,98	48 136,51	50 011,18	50 334,71	+0,6%
Корпоративтік қарыз,					
млрд теңге	14 437,51	13 280,17	13 094,58	13 107,35	+0,1%
млн USD	31 319,16	29 639,94	29 289,11	29 862,56	-1,5%
Мемлекеттік қарыз,					
млрд теңге	21 542,23	22 758,80	23 455,35	24 859,85	+6,0%
млн USD	46 731,37	50 795,22	52 463,43	54 741,71	+4,3%
KASE_BMY Индексі, %	12,66	13,66	13,77	14,00	+23 б.п.
KASE_BMC Индексі, %	100,0660	98,7866	98,97	98,74	-0,23 п.п.

## KASE Индексі 2018 – 6А 2023 ж.

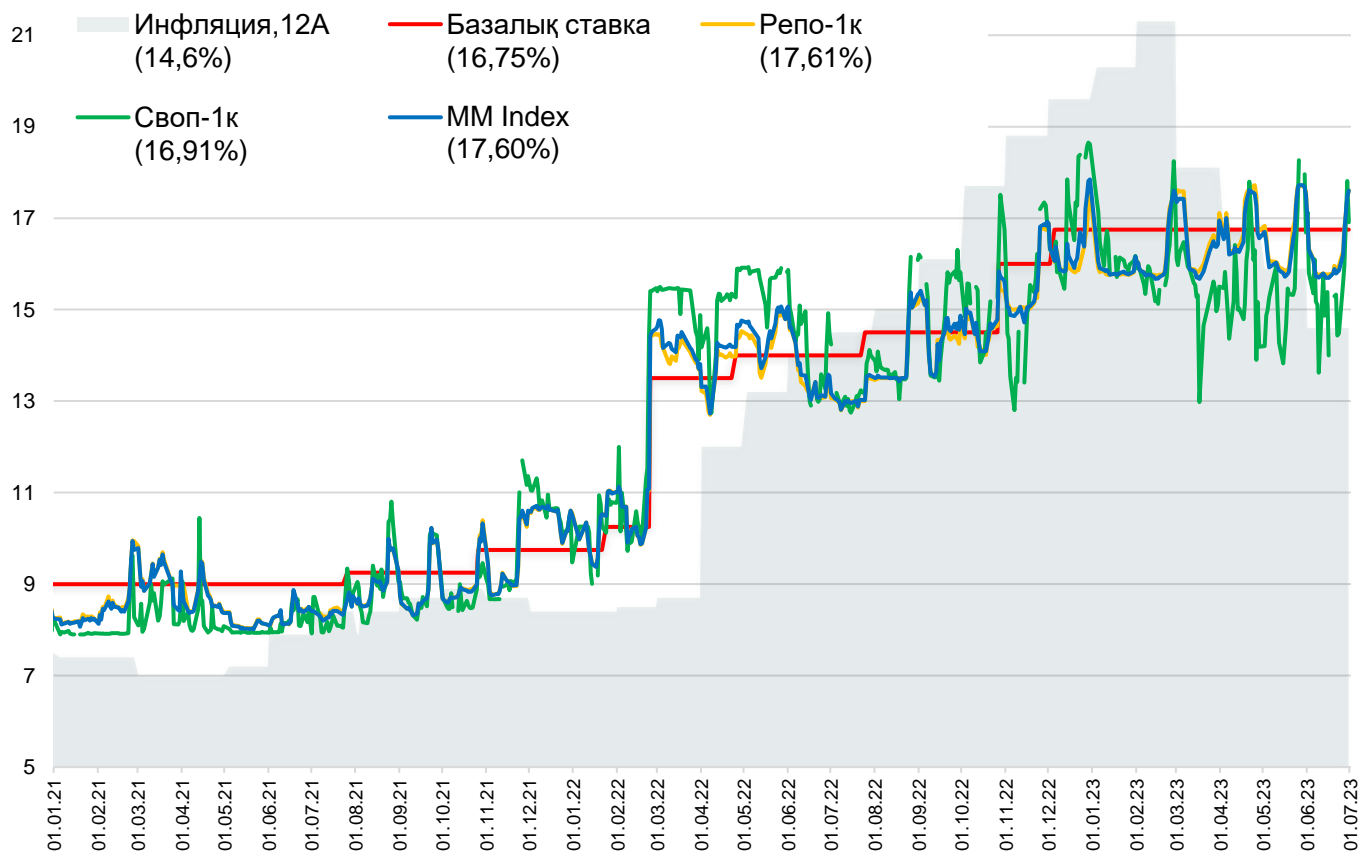




# ИНДИКАТОРЛАР: АҚША НАРЫҒЫ

Индикатор	Мәні				Тренд
	31.12.2022	31.03.2023	31.05.2023	30.06.2023	
TONIA, %	17,63	17,11	17,59	17,61	+2 б.п. -2 б.п.
TRION, %	17,56	17,11	17,53	17,54	+1 б.п. -2 б.п.
TWINA, %	17,04	16,36	16,66	17,16	+50 б.п. +12 б.п.
SWAP-1D (USD), %	18,62	15,50	16,68	16,91	+22 б.п. -171 б.п.
SWAP-2D (USD), %	18,68	15,78	16,39	15,98	-41 б.п. -270 б.п.
MM Index, %	17,85	16,95	17,51	17,60	+9 б.п. -25 б.п.
TCI	1,25	1,31	1,34	1,36	+0,02 +0,11
TCR_1M	16,32	16,62	16,61	16,27	-0,34 -0,05
TCR_3M	15,72	16,54	16,98	16,85	-0,13 +1,13
TCR_6M	15,14	16,45	17,06	17,05	-0,01 +1,91

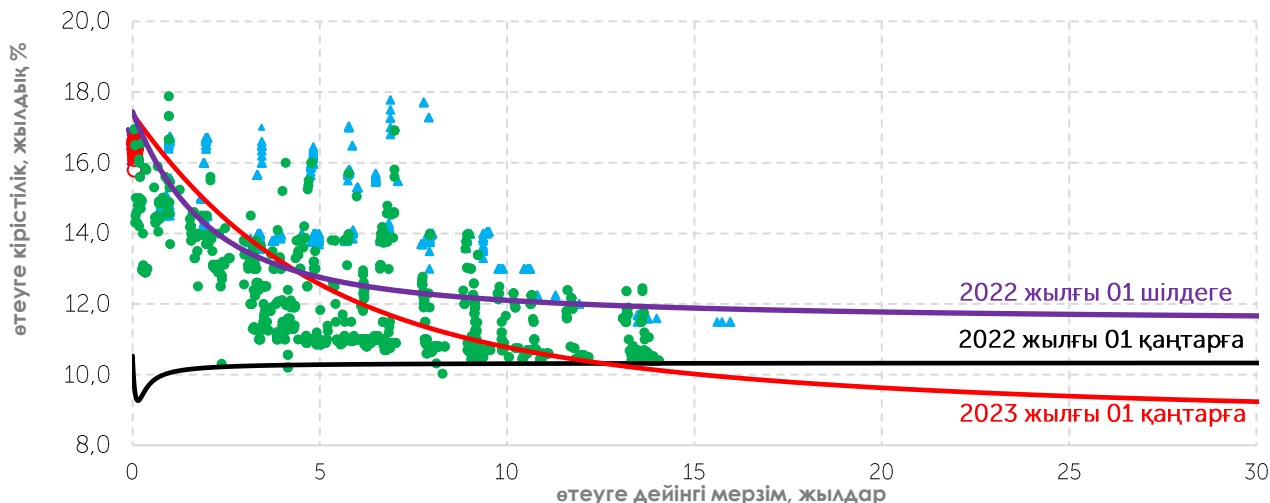
## Инфляция және пайыздық мөлшерлемелер



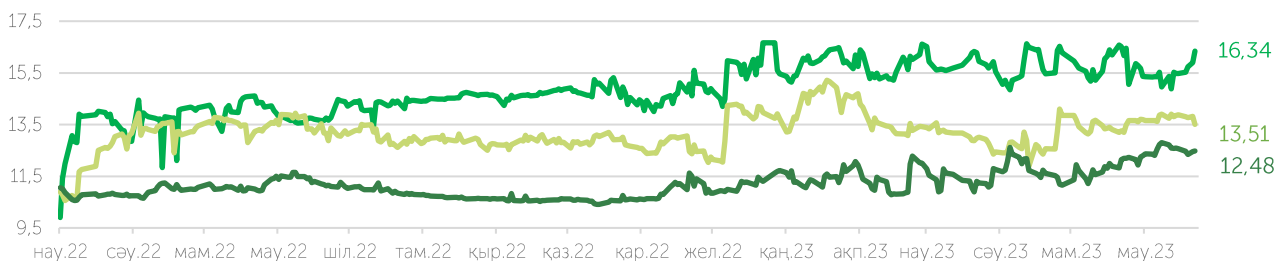
# ИНДИКАТОРЛАР: ҚОР НАРЫҒЫ

## 2023 жылғы МБҚ кірістілігі және МБҚ кірістілік қисығы

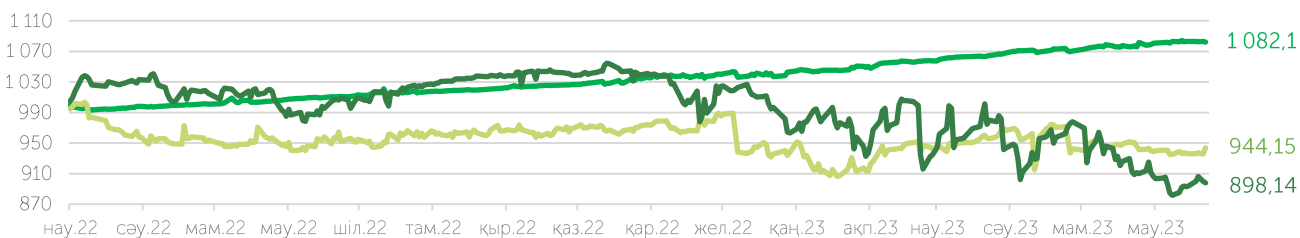
- × ҚРҰБ ноталары бастапқы нарық (16,17-16,75)
- ҚРҰБ ноталары қайталама нарық (15,8-16,65)
- ▲ МЕКАМ бастапқы нарық (11,5-17,78)
- МЕКАМ қайталама нарық (10,03-17,88)



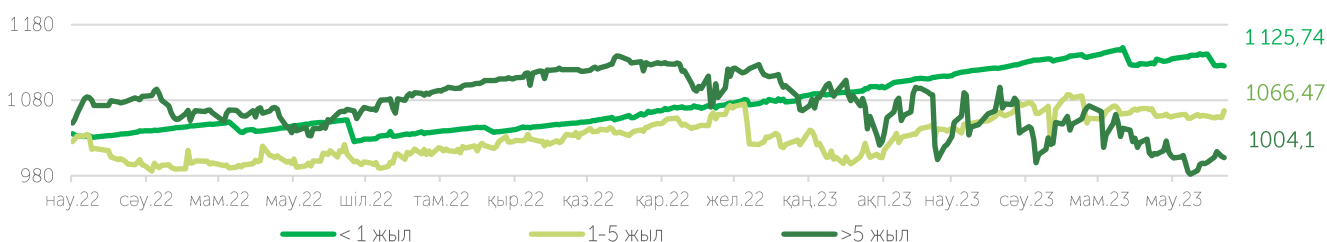
## МБҚ кірістілік көрсеткіштерінің индикаторлары, жылдық %



## МБҚ "таза" бағасының индикаторлары



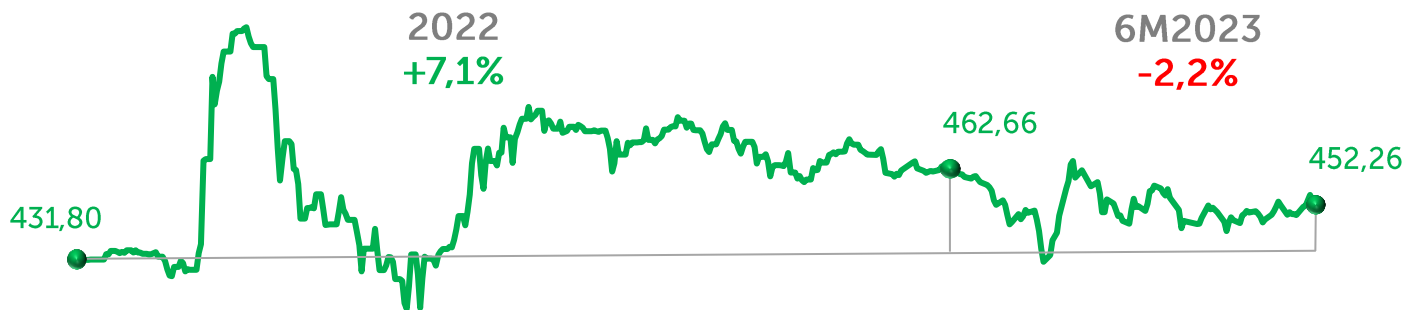
## МБҚ жиынтық кіріс индикаторлары



— < 1 жыл      — 1-5 жыл      — > 5 жыл

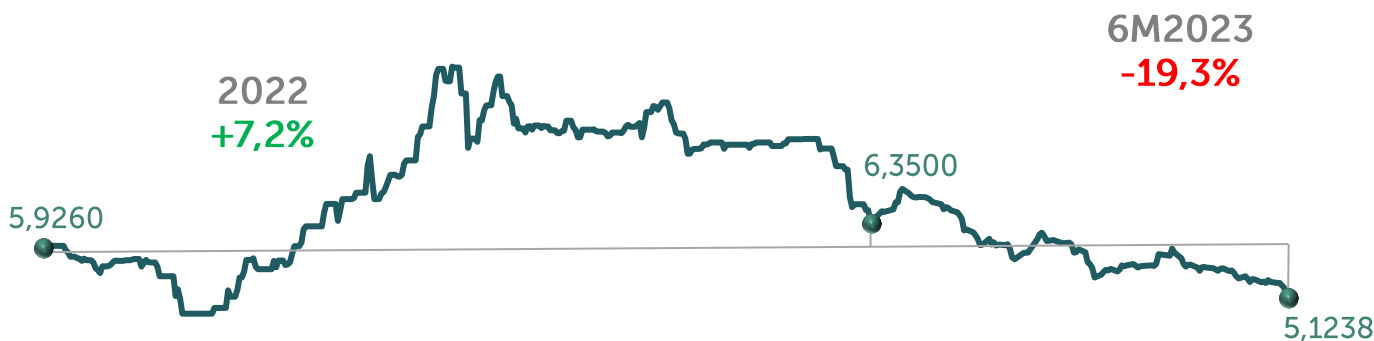
# ШЕТЕЛ ВАЛЮТАЛАРЫ

## 2022-6А 2023 жылдардағы USD/KZT бағамының динамикасы, теңге



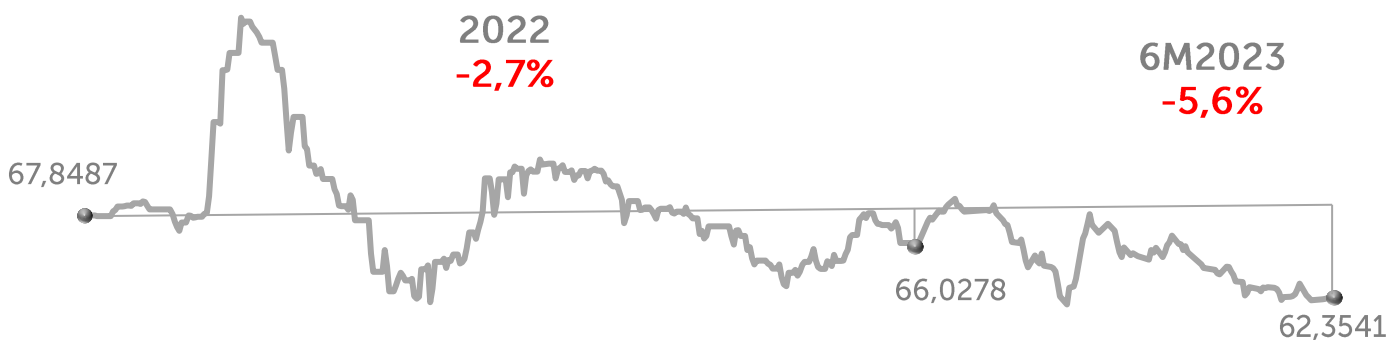
Ескертпе: сауда күнінің қорытындысы бойынша орташа өлшенген курс негізінде USD/KZT курсының динамикасы

## 2022-6А 2023 жылдардағы RUB/KZT курсының динамикасы, теңге



Ескертпе: сауда күнінің қорытындысы бойынша орташа өлшенген курс негізінде RUB/KZT курсының динамикасы

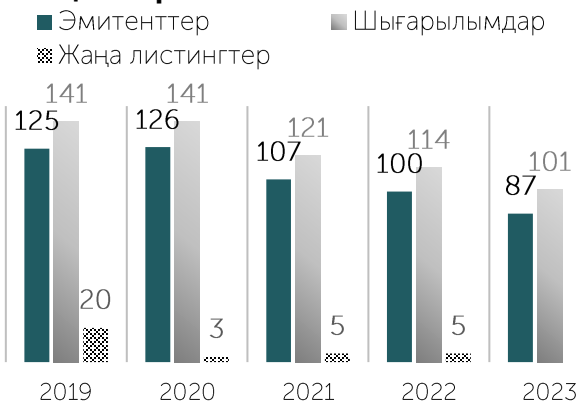
## 2022-6А 2023 жылдардағы CNY/KZT курсының динамикасы, теңге



Ескертпе: сауда күнінің қорытындысы бойынша орташа өлшенген курс негізінде CNY/KZT курсының динамикасы

# БИРЖАЛЫҚ СТАТИСТИКА: ЭМИТЕНТТЕР МЕН ҚАРЖЫ ҚҰРАЛДАРЫ

## Акциялар

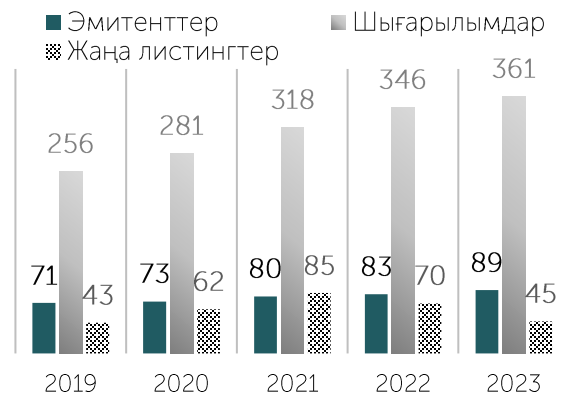


## Экономика секторлары бойынша эмитенттер

	2019	2020	2021	2022	01.07.23
Мем.сың	8	19	18	10	11
Қаржы	35	29	31	25	25
Нақты	82	78	101	65	51
<b>Барлығы</b>	<b>125</b>	<b>126</b>	<b>150</b>	<b>100</b>	<b>87</b>

01.07.23-де KASE сауда тізімдерінде **87 Эмитенттің 101 атауының** акциялары болды, олардың ішінде "листингілік емес бағалы қағаздар" секторында – **3 эмитенттің 3 акция шығарылымы** болды.

## Корпоративтік облигациялар



## Экономика секторлары бойынша эмитенттер

	2019	2020	2021	2022	01.07.23
Мем.сың	27	31	31	27	26
Қаржы	22	24	32	34	39
Нақты	22	18	17	22	24
<b>Барлығы</b>	<b>71</b>	<b>73</b>	<b>80</b>	<b>83</b>	<b>89</b>

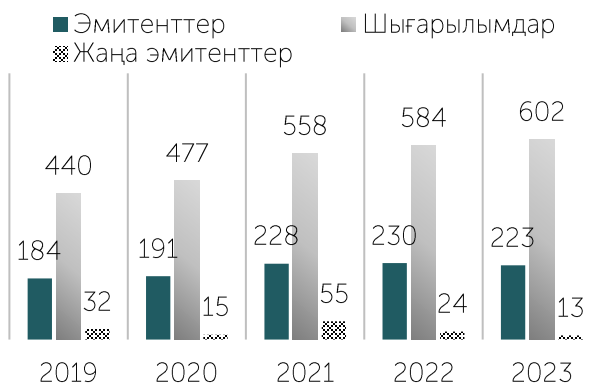
01.07.23-де KASE сауда-саттық тізімінде **89 эмитенттің 36 корпоративтік облигациялары** болды. 2023 жылы барлығы **22 эмитенттің 45 облигация шығарылымы** листингтен өтті (оның ішінде **9 жаңа эмитенттің 9 шығарылымы**):

- "Қазақстан Даму Банкі" АҚ (квази.мем)
- АҚ "FIVE BROKERS' CAPITAL" (қаржы)
- "МҚҰ" Кредит Time" ЖШС (қаржы)
- "Finaccord Limited" Жеке компаниясы (қаржы)
- ТОО "Birinshi Lombard" (Бірінші Ломбард) (қаржы)
- "МФО ОнлайнКазФинанс" АҚ (қаржы)
- "ЮНИКРЕДО" МҚҰ" ЖШС (қаржы)
- "UzAuto Motors" АҚ (нақты)
- Өзбек Ұлттық Банкі (қаржы)
- "Қазақстанның орнықтылық қоры" АҚ (квази.мем)
- "РЕТАМ" ЖМАИҚ" АҚ (қаржы)
- "Форпост" ЖШС (нақты)
- "Қазақстан темір жолы" Ұлттық компаниясы" АҚ (квази.мем)

- "ҚазМұнайГаз" Ұлттық компаниясы" АҚ (квази.мем)
- "АРКАДА ИНДАСТРИ" ЖШС (нақты)
- "ID Collect (АйДи Коллект) КА" ЖШС (қаржы)
- "Магистральдық Суағызғысы" ЖШС (нақты)
- "Express Finance Group" МҚҰ" ЖШС (қаржы)
- "МҚҰ "TAS FINANCE GROUP" (ТАС ФИНАНС ГРУПП) ЖШС (қаржы)
- "КМФ (КМФ)" МҚҰ ЖШС (қаржы)
- "R-Finance" МҚҰ ЖШС (қаржы)
- "Банк "Bank RBK" АҚ (қаржы)

# БИРЖАЛЫҚ СТАТИСТИКА: ЭМИТЕНТТЕР МЕН ҚАРЖЫ ҚҰРАЛДАРЫ

## ОБ эмитенттерінің жалпы саны



## Экономика секторлары бойынша Эмитенттер

	2019	2020	2021	2022	01.07.23
Мем.сың.	30	42	43	31	31
Қаржы.	57	57	71	74	82
Нақты.	97	92	114	125	111
<b>Барлығы</b>	<b>184</b>	<b>191</b>	<b>228</b>	<b>230</b>	<b>224</b>

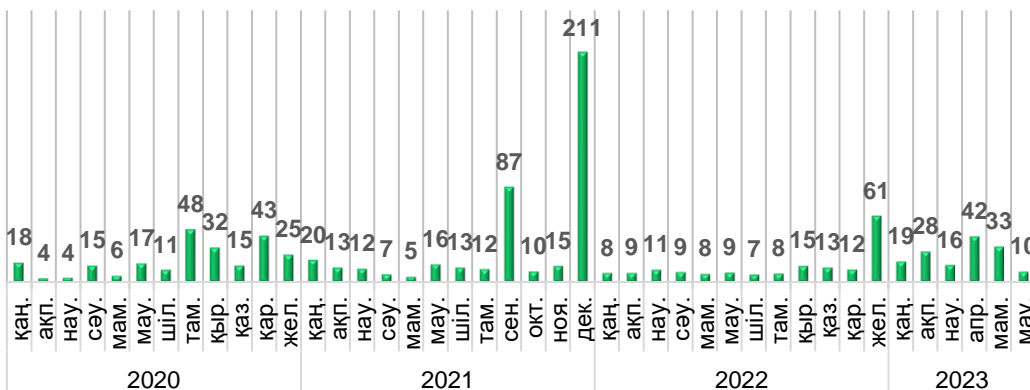
01.07.23 жағдай бойынша KASE сауда-саттық тізімінде **223 эмитенттің 600 құралы**, соның ішінде KASE Global секторының 44 акциясы және 14 ETF, инвестициялық пай қорларының 18 құралы, 6 ETF, ХҚҰ облигацияларының 53 шығарылымы, ФДҚ 5 шығарылымы болды.

2023 жылы **31 Эмитенттің 68 құралы**, оның ішінде **13 жаңа эмитенттің 13 құралы** (бұрын KASE эмитенті болып табылмайтын) сауда тізімдеріне енгізілді:

- Азиатский банк развития (квази.мем)
- "Қазақстан Даму Банкі" АҚ (квази.мем)
- Еуразиялық даму банкі (квазигос)
- Еуропа Қайта Құру және Даму Банкі (қаржы)
- АҚ "FIVE BROKERS' CAPITAL" (қаржы)
- iShares Trust (қаржы)
- "Finaccord Limited" Жеке компаниясы (қаржы)
- **ТОО "Birinshi Lombard" (Бірінші Ломбард) (қаржы)**
- "МҚҰ" Кредит Time" ЖШС (қаржы)
- "МФО ОнлайнКазФинанс" АҚ (қаржы)
- "ЮНИКРЕДО" МҚҰ" ЖШС(қаржы)
- **"UzAuto Motors" АҚ (нақты)**
- **Өзбек Ұлттық Банкі (қаржы)**
- The Select Sector SPDR Trust (қаржы)
- **The Vanguard Group, Inc. (қаржы)**
- "Қазақстанның орнықтылық қоры" АҚ (квази.мем)
- **"RETAM" ЖМАИҚ" АҚ (қаржы)**
- **ТОО "Форпост" (реальный)**
- "Қазақстан темір жолы" Ұлттық компаниясы" АҚ (квази.мем)
- "ҚазМұнайГаз" Ұлттық компаниясы" АҚ (квази.мем)
- "АРКАДА ИНДАСТРИ" ЖШС (нақты)
- **"ID Collect (АйДи Коллект) КА" ЖШС (қаржы)**
- **"Магистральдық Суағызғысы" ЖШС (нақты)**
- **"Express Finance Group" МҚҰ" ЖШС (қаржы)**
- **"МҚҰ "TAS FINANCE GROUP" (ТАС ФИНАНС ГРУПП) ЖШС (қаржы)**
- "КМФ (КМФ)" МҚҰ ЖШС (қаржы)
- "R-Finance" МҚҰ ЖШС(қаржы)
- **Franklin Templeton Investments, Inc. (қаржы)**
- **iShares Inc. (қаржы)**
- "Банк "Bank RBK" АҚ (қаржы)
- **Жеке секторды дамыту жөніндегі Ислам корпорациясы (қаржы)**

# БИРЖАЛЫҚ СТАТИСТИКА: АКЦИЯЛАР НАРЫҒЫНЫҢ НЕГІЗГІ КӨРСЕТКІШТЕРІ

Акциялар нарығындағы сауда-саттық көлемінің айлар бойынша динамикасы, млрд теңге



▼ -70,8%

өткен айға қатысты

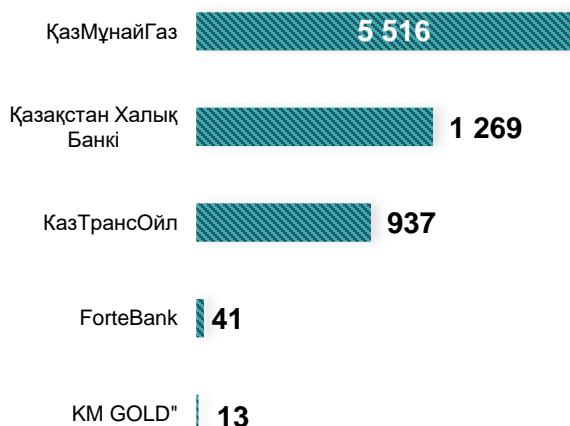
▲ +9,3%

өткен жылдың ұқсас айына қатысты

## Айдағы өсім көшбасшылары\*

Құрал	Бағасы, теңге	%Δ 1М	%Δ 1Ү	Ең жоғары баға 52 апта	Ең төменгі баға 52 апта	Сауда-саттық көлемі, млн теңге	Мәмілелер саны
FRHC_KZ	40 871,70	+13,9%	+104,8%	40 871,70	20 549,15	558,9	249
HSBK	164,00	+10,5%	+42,9%	166,05	110,95	936,6	17 515
KZTO	842,85	+9,8%	+23,0%	854,97	535,06	1 269,4	5 433
KZAP	13 096,82	+3,8%	+8,8%	15 446,00	11 875,00	449,4	1 880
KZTKр	23 250,00	+3,3%	+16,3%	25 000,00	19 900,00	22,2	96

## Ең өтімді акциялардың TOP-5\*, млн теңге



Өзге де заңды тұлғалар (резиденттер)

Өзге де заңды тұлғалар (резиденттер емес)

Басқалар

Брокер-дилерлер (резиденттер)



Инвесторлардың негізгі топтары бойынша сауда-саттық көлемі\*\*

Ескерту:

\* өтімділігі бірінші сыныптағы бағалы қағаздар тізімінен тікелей мәмілелерді есептемегенде

\*\* сатып алу-сату секторындағы тікелей мәмілелерді қоспағанда айналым бруттосы

Дереккөзі:

KASE

# ЖАУАПКЕРШІЛІКТІ ШЕКТЕУ

Осы есепте мазмұндалған ақпарат "Қазақстан қор биржасы" АҚ (бұдан әрі — KASE) мамандарымен әзірленген. KASE осы есепте келтірілген ақпараттың толықтығына және дәлдігіне, сондай-ақ, KASE өзі дереккөзі болып табылатын, ақпараттың нақтылығына кепілдік береді.

Осы есепті пайдалану немесе ондағы мәліметтерді пайдалану салдарынан болған, тікелей немесе жаңама шығындар (залал) үшін, KASE де, оның қызметкерлері де жауапты болмайды.

KASE инвесторларға қандай да бір инвестицияларының және стратегияларының мақсаттылығы тәуелсіз түрде бағалап, инвесторларға қаржылық кеңесшілердің қызметтеріне жүргінуді нұсқайды. Осы есепке қатысты құқықтар KASE тиесілі. Осы талдамашылық материалды жазбаша рұқсатсыз жартылай немесе толық келтіру және/немесе таратуға болмайды.

© "Қазақстан қор биржасы"

## KASE БАЙЛАНЫСТАР

Талдау бөлімі  
Ақпарат және статистика департамент

+7 727 237 53 28

+7 727 237 53 23

+7 727 237 53 15

[info@kase.kz](mailto:info@kase.kz)