

АҚПАРАТТЫҚ БЮЛЛЕТЕНЬ

Желтоқсан 2021

Мазмұны

<u>Макроэкономикалық индикаторлар.....</u>	<u>2</u>
<u>Қор нарығына қатысушылардың активтері.....</u>	<u>6</u>
<u>Базалық мөлшерлемелер.....</u>	<u>9</u>
<u>KASE биржалық статистикасы.....</u>	<u>10</u>

МАКРОЭКОНОМИКАЛЫҚ ИНДИКАТОРЛАР: ДАМУДЫҢ НЕГІЗГІ КӨРСЕТКІШТЕРІ

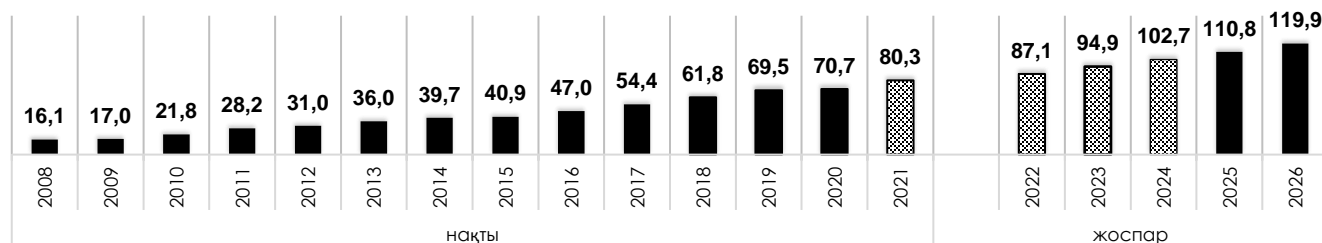
Көрсеткіштер	2010	2011	2012	2013	2014	2015	2016	2017	2018	2019	2020
Экономика мен инфляцияның өсуі											
ЖІӨ, трлн KZT	21,8	28,2	31,0	36,0	39,7	40,9	47,0	54,4	61,8	69,5	70,7
ЖІӨ, млрд USD	148,1	192,6	208,0	236,6	221,4	184,4	137,3	166,8	179,3	181,7	169,8
Өсім, ЖІӨ %-бен	107,3	107,4	104,8	106,0	104,2	101,2	101,1	104,1	104,1	104,5	97,4
Инфляция, %-бен	107,8	107,4	106,0	104,8	107,4	113,6	108,5	107,1	105,3	105,4	107,5
Өнеркәсіптік өндірістің индексі, %-бен	109,6	103,8	100,7	102,5	100,3	98,4	98,9	107,3	104,4	104,1	99,3
Бөлшек сауданың индексі, %-бен	117,9	111,7	113,4	116,0	107,9	97,5	102,0	102,7	105,7	105,9	95,9
Шетелдік инвест. млн USD.	22 246	26 467	28 885	24 098	23 809	15 368	21 367	20 960	24 271	24 327	17 071
Төлем теңгерімі және тауар айналымы											
Төлем теңгерімі, млн USD	-4 706	-300	4 306	2 380	-4 255	768	72	1 366	1 526	6 560	890
Ағымдағы операциялар шоты, млн USD	1 386	10 199	2 247	1 954	6 114	-6 012	-8 132	-5 102	-139	-7 296	-6 273
Тауар айналымы, млн USD	91 398	121 242	132 807	133 506	120 755	76 524	62 114	78 103	94 770	97 775	85 031
Экспорт, млн USD	60 271	84 336	86 449	84 700	79 460	45 956	36 737	48 503	61 111	58 066	46 950
Импорт, млн USD	31 127	36 906	46 358	48 806	41 296	30 568	25 377	29 600	33 659	39 709	38 081
Мемлекеттік бюджеттің параметрлері											
Мемлекеттік бюджеттің кірісі, млрд KZT	4 299	5 371	5 813	6 382	7 321	7 635	9 308	11 568	10 809	12 759	14 521
Бюджетке салықтардың түсімі, млрд KZT	3 099	4 171	4 433	4 977	5 366	5 179	6 452	6 811	7 890	9 216	9 154
Мемлекеттік бюджеттің шығысы, млрд KZT	4 457	5 423	6 269	6 853	7 792	8 227	9 434	12 485	11 346	13 536	16 725
Бюджеттің сальдосы, млрд KZT	-527	-569	-890	-701	-1 087	-916	-738	-1 455	-833	-1 285	-2 806
Бюджеттің сальдосы, %-бен к ЖІӨ	-2,4	-2,0	-2,9	-1,9	-2,7	-2,2	-1,6	-2,7	-1,3	-1,8	-4,0
Несиелер мен салымдар											
Экономикаға несиелер, млрд KZT	7 592	8 781	9 958	11 292	12 106	12 674	12 708	12 705	13 091	13 864	14 637
Тұрғындардың банктердегі салымдары, млрд KZT	2 250	2 759	3 409	3 946	4 438	6 879	7 902	8 222	8 765	9 302	10 921
Халықаралық резервтер мен Ұлттық қордың активтері											
Халықаралық резервтер, млн USD	28 275	29 328	28 269	24 715	29 209	27 871	29 530	30 745	30 927	28 958	35 638
ЕАВ-ғы активтер, млн USD	25 223	25 177	22 121	19 164	21 814	20 295	19 913	18 247	16 536	10 082	12 056
Алтын, млн USD	3 052	4 151	6 148	5 551	7 395	7 576	9 617	12 498	14 391	18 875	23 582
Таза халықаралық резервтер, млн USD	27 711	28 769	27 736	24 170	28 261	26 975	28 998	30 232	30 439	28 472	35 132
Ұлттық қордың активтері, млн USD	30 980	43 625	57 927	70 790	73 187	63 392	61 218	58 319	57 719	61 752	58 743
Доллардың орташа жылдық бағамы	147,35	146,62	149,11	152,13	179,19	221,73	342,16	326,00	344,71	382,75	412,95

Дереккөзі:

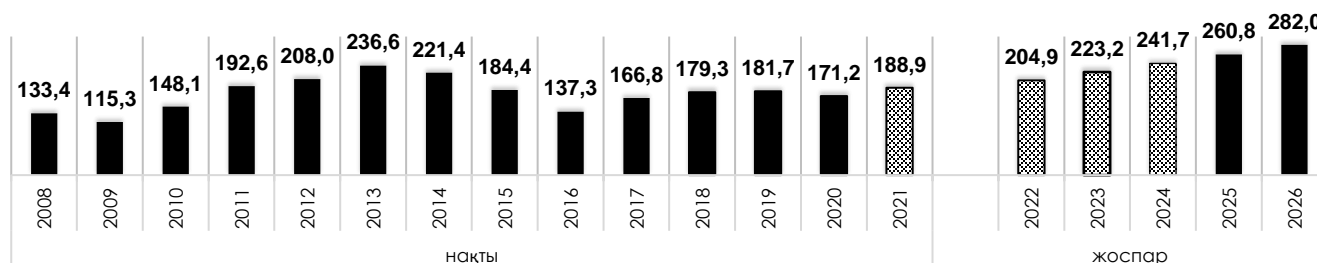
1. Қазақстан Республикасының Ұлттық экономика министрлігінің Статистика жөніндегі комитеті
2. Қазақстанның Ұлттық Банкі

МАКРОЭКОНОМИКАЛЫҚ ИНДИКАТОРЛАР: ЖІӨ

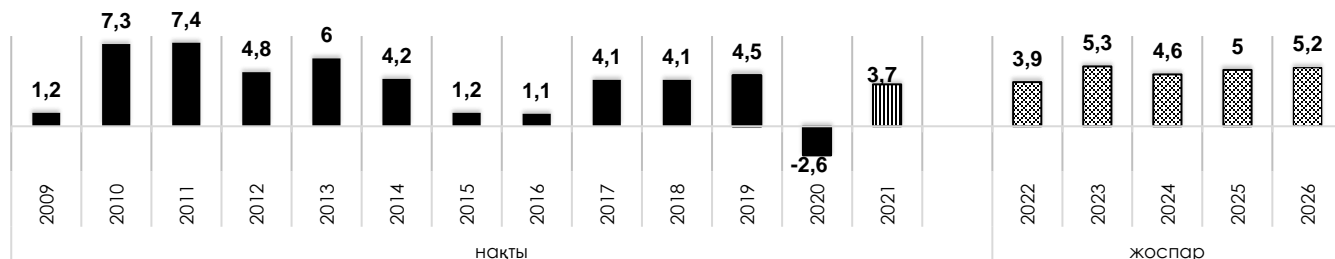
ЖІӨ өсімі жылдық көрсетілімде, трлн теңгемен



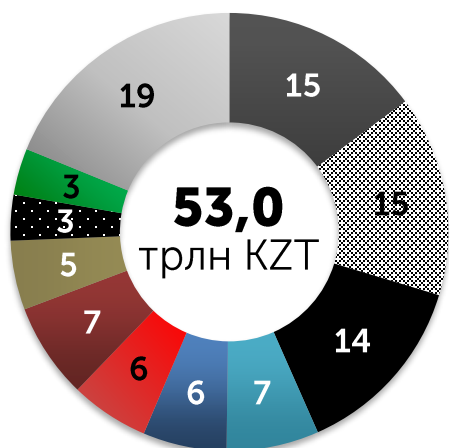
ЖІӨ өсімі жылдық көрсетілімде, млрд АҚШ долл.-мен



ЖІӨ өсімі жылдық көрсетілімде, млрд АҚШ долл.-мен



9А 2021 жылдағы* ЖІӨ құрылымы, қорытындысына %-бен

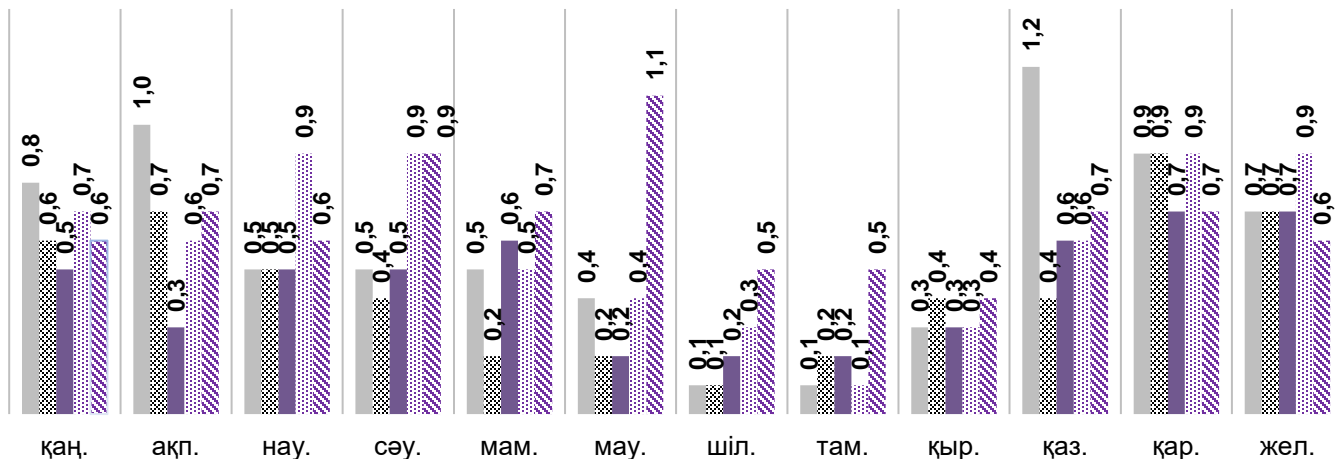


- Көтерме және бөлшек сауда
- ▨ Кен шығару өнеркәсібі
- Өңдеу өнеркәсібі
- Жылжымайтын мүлікпен операциялар
- Транспорт және қоймаға қою
- Өнімдерге таза салықтар
- Құрылыс
- Кәсіби, ғылыми қызмет
- Ауыл, орман және балық шаруашылығы
- Қаржылық және сақтандыру қызметі
- Басқа салалар

Дереккөзі:
 1. Қазақстан Республикасының Ұлттық экономика министрлігінің Статистика жөніндегі комитет
 2. Қазақстанның Ұлттық Банкі
 3. Қазақстан Республикасы Ұлттық экономика министрлігінің 2019 жылдың 12 наурызындағы Қазақстан Республикасының 2021-2025 жылдарға әлеуметтік-экономикалық дамуының болжамы

МАКРОЭКОНОМИКАЛЫҚ ИНДИКАТОРЛАР: ИНФЛЯЦИЯ

Тұтынушылық бағалардың индексі, алдыңғы айға %-бен ■ 2017 ■ 2018 ■ 2019 ■ 2020 ■ 2021



2021 жылғы желтоқсан айында тұтыну бағасының индексі өткен аймен салыстырғанда 100,6% құрады.

- азық-түлік тауарларының бағалары 0,6% қымбаттады;
- азық-түлік емес тауарлар 0,7% қымбаттады;
- ақылы көрсетілетін қызметтерге баға 0,5% өсті.

2021 жылғы желтоқсан 2020ж. желтоқсанмен салыстырғанда тұтыну тауарлары мен көрсетілетін қызметтерінің бағалары мен тарифтері – 8,4%, соның ішінде азық-түлік тауарларына – 9,9%, азық-түлік емес тауарларына – 8,5%, ақылы көрсетілетін қызметтерге 6,5% өсті.

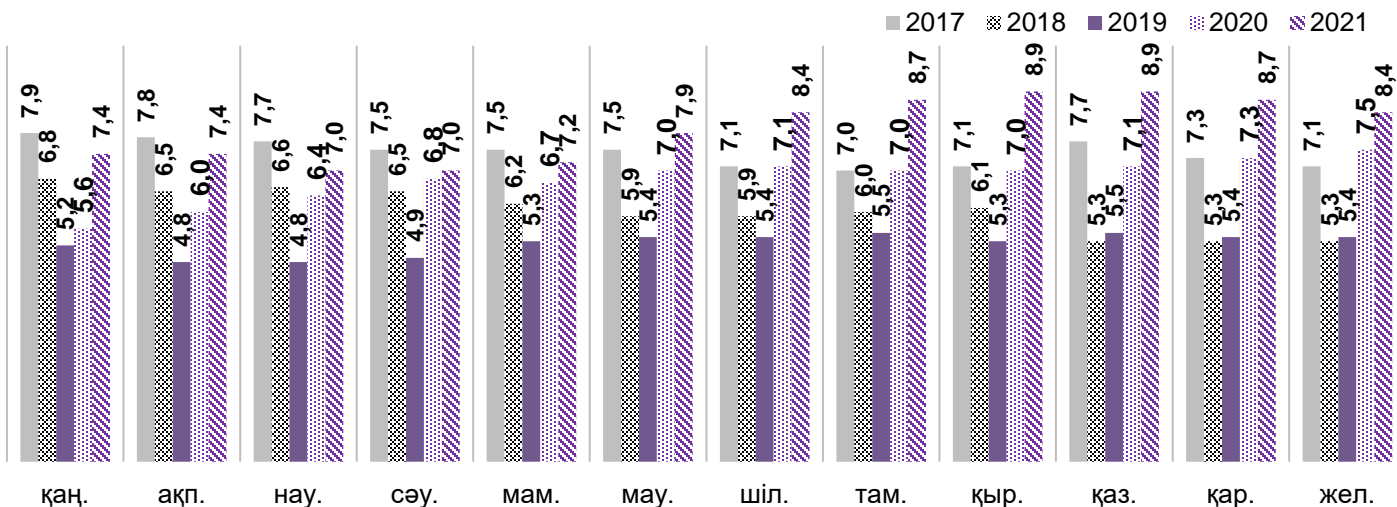
бір айдағы инфляция

(2021 жылдың желтоқсан айынан 2021 жылдың қараша айына қатысты, %) 0,6

бір жылдағы инфляция

(2021 жылдың желтоқсан айынан 2020 жылдың желтоқсан айына қатысты, %) 8,4

Тұтынушылық бағалардың индексі, алдыңғы жылдың тиісті айына қатысты %-бен

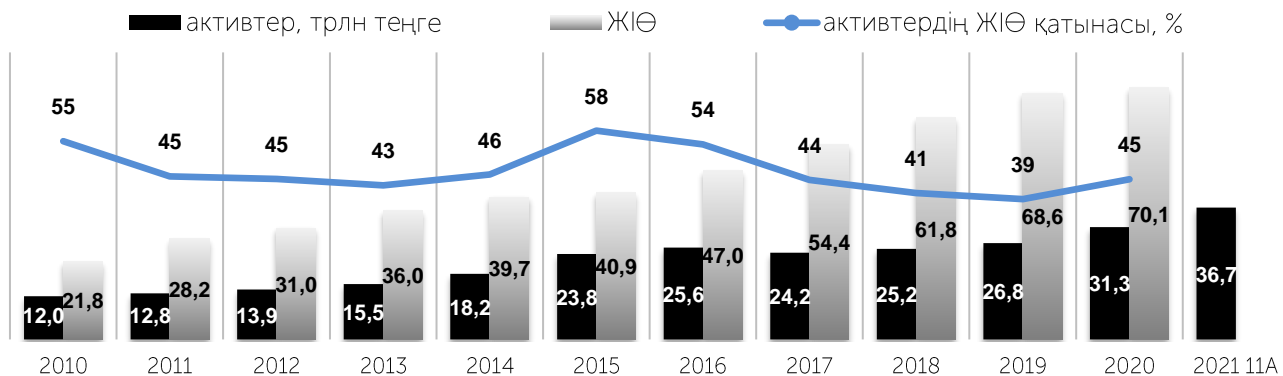


Дереккөзі:

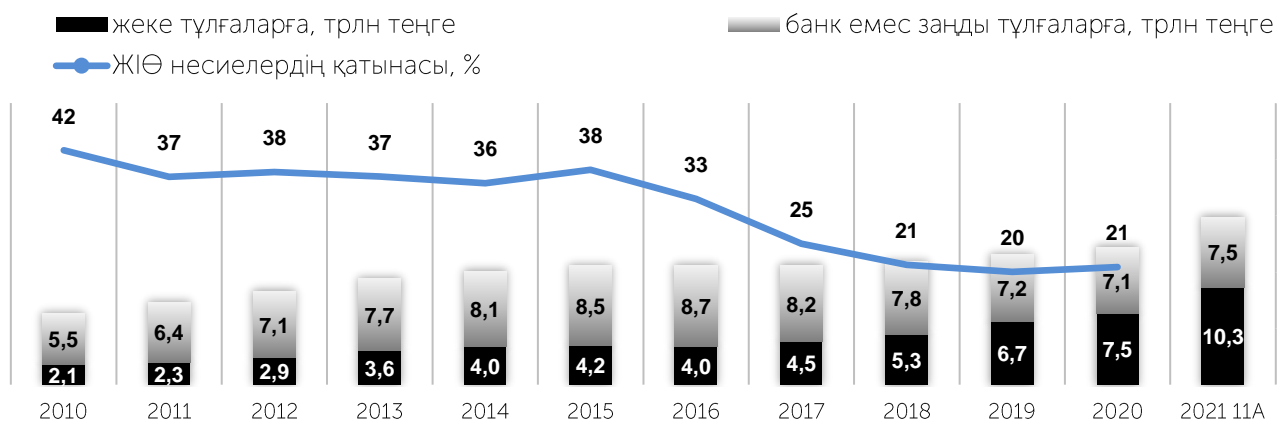
1. Қазақстан Республикасының Ұлттық экономика министрлігінің Статистика жөніндегі комитеті
2. Қазақстанның Ұлттық Банкі

ҚАРЖЫ НАРЫҒЫНА ҚАТЫСУШЫЛАРДЫҢ АКТИВТЕРІ

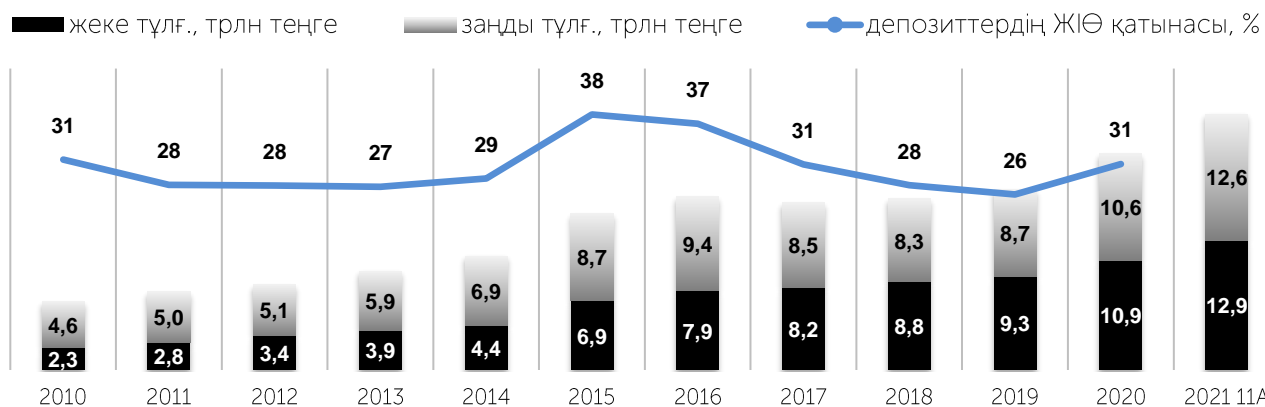
ЕДБ активтері



Банктердің қарыздар портфелі



Банктердің депозиттік портфелі



Дереккөзі:

1. Қазақстанның Ұлттық Банкі

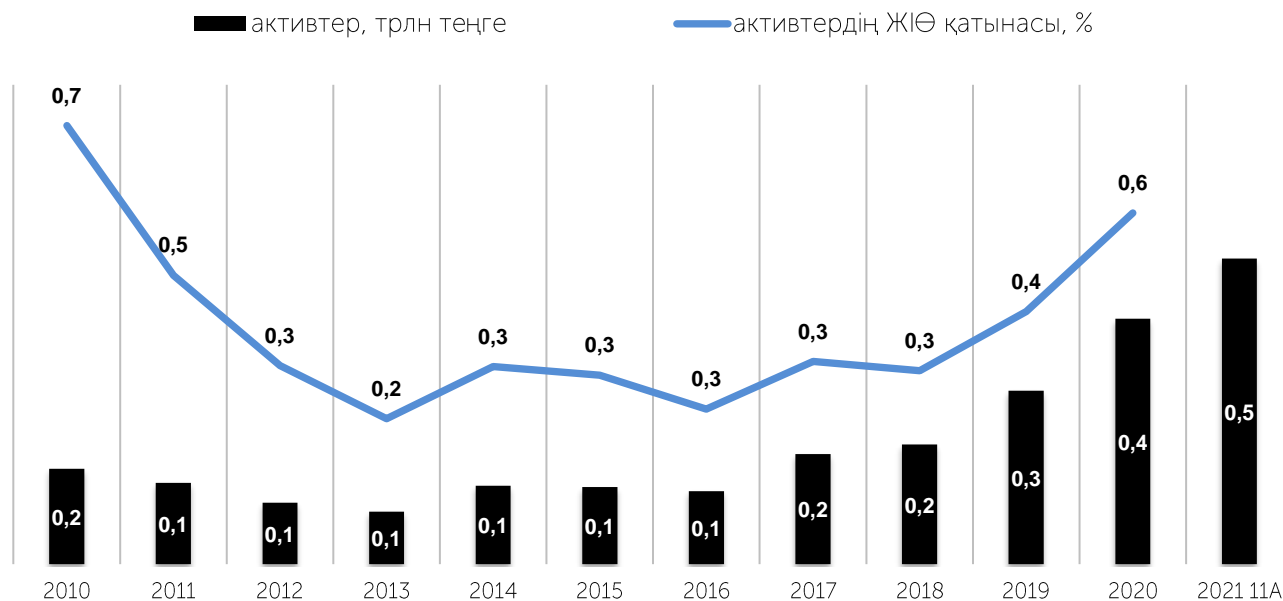
2. Қазақстан Республикасының ұлттық экономика министрлігінің Қазақстан Республикасының 2019-2023 жылдарға әлеуметтік-экономикалық дамуына болжам

ҚАРЖЫ НАРЫҒЫНА ҚАТЫСУШЫЛАРДЫҢ АКТИВТЕРІ

Сақтандыру активтері (қайта сақтандыру ұйымдардың)



Брокерлердің / дилерлердің және инвестициялық портфельді басқарушылардың активтері



Дереккөзі:

1. Қазақстанның Ұлттық Банкі
2. Қазақстан Республикасының ұлттық экономика министрлігінің Қазақстан Республикасының 2019-2023 жылдарға әлеуметтік-экономикалық дамуына болжам

ҚАРЖЫ НАРЫҒЫНА ҚАТЫСУШЫЛАРДЫҢ АКТИВТЕРІ

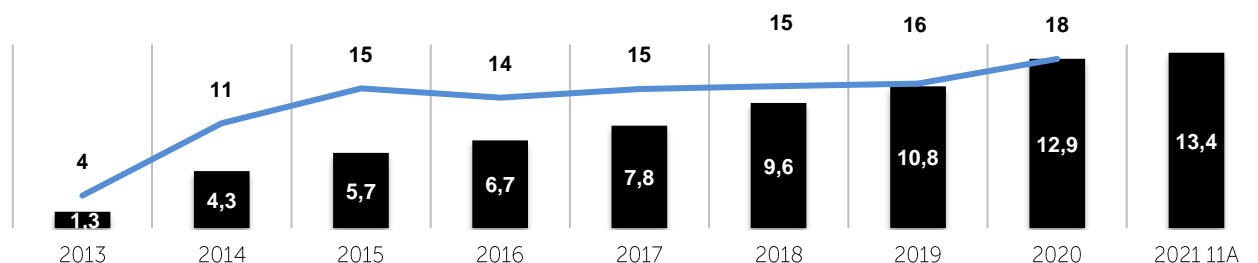
Зейнетақы қорларының активтері

01.12.2021 кірістілік: **ЖЫЛДЫҚ 7,8%**

Қаржы құралының түрлері	01.12.21, млрд тенге	%	01.12.20, млрд тенге	%	Тренд, %
ҚР МБҚ	5 094,12	38,11	5 621,21	44,17%	-9,4
ҚР ҰБ нота	—	—	80,08	0,63%	—
Шет мемлекеттердің МБҚ	2 179,87	16,31	1 269,85	9,98%	71,7
ХҚҰ облигациялары	477,16	3,57	488,88	3,84%	-2,4
ҚР эмитенттерінің корпоративтік облигациялары	23,95	0,18	29,35	0,23%	-18,4
ҚР мемлекеттік сыңайлы ұйымдарының облигациялары	1 732,38	12,96	1 779,26	13,98%	-2,6
ҚР екінші деңгейдегі банктердің облигациялары	1 035,84	7,75	1 150,63	9,04%	-10,0
Шетелдік эмитенттердің корпоративтік облигациялары	3,93	0,03	6,85	0,05%	-42,6
Шетелдік мемлекеттік сыңайлы сектордың эмитенттерінің облигациялары	—	—	258,40	2,03%	—
PPN (құрылымдық ноталар)	10,41	0,08	33,68	0,26%	-69,1
ҚР эмитенттерінің акциялары мен депозиттік қолхаттар	471,07	3,52	279,78	2,2%	68,4
Шетелдік эмитенттердің акциялары мен депозиттік қолхаттары	—	—	28,58	0,22%	—
ҚР екінші деңгейдегі банктердің депозиттер	249,81	1,87	249,81	1,96%	0,0
ҚР ҰБ депозиттері	180,13	1,35	128,10	1,01%	40,6
Шетелдік банктердегі депозиттер	173,71	1,30	208,43	1,64%	-16,7
СВОП	0	0,00	0	0,0%	—
Инвестициялық шоттардағы ақша қаражаттары	156,37	1,17	172,71	1,36%	-9,5
Өзге активтер	39,00	0,29	85,87	0,67%	-54,6
РЕПО	157,79	1,18	84,86	0,67%	85,9
Aviva Investors Global Services Limited сыртқы басқаруындағы активтер	1 380,90	10,33	765,87	6,02%	80,3
ҚРҰБ басқаруындағы ЗА барлығы	13 366,46	100,00	12 723,19	99,96%	5,1
Зейнетақылық жарналар мен төлемдер шоттарындағы ақшалар	7,29	<0,01	4,53	0,04%	60,9
ЗА барлығы:	13 373,75	100,00	12 727,71	100,0%	5,1

БЖЗҚ активтерінің ЖІӨ қатынасы %-бен

■ Активтер, трлн теңге
● БЖЗҚ ЖІӨ қатынасы, %

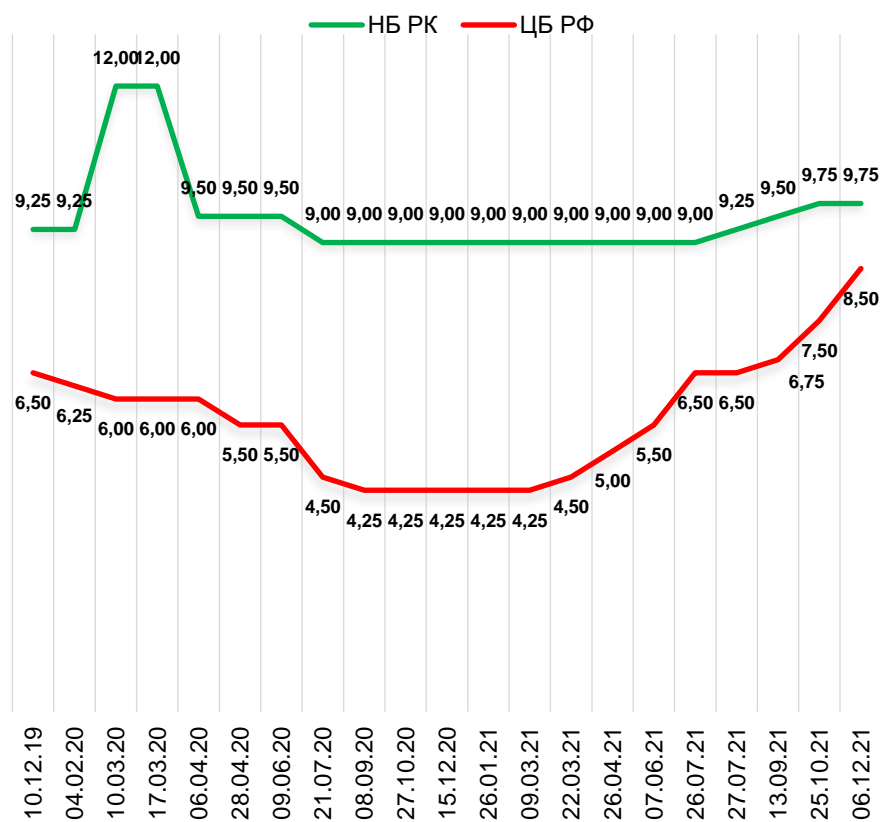


Дереккөзі:

1. "Бірыңғай жинақтаушы зейнетақы қоры" АҚ
2. Қазақстан Республикасының ұлттық экономика министрлігінің Қазақстан Республикасының 2019-2023 жылдарға әлеуметтік-экономикалық дамуына болжам

БАЗАЛЫҚ МӨЛШЕРЛЕМЕЛЕР

Қазақстанда базалық мөлшерлеменің төмендеу динамикасы (ҚР базалық мөлшерлеменің өзгеру сәтіндегі РФ ОБ базалық мөлшерлемесі қосымша көрсетілген), жылдық %-бен



Әлемнің басқа орталық банктеріндегі пайыздық мөлшерлемелер

	CBR	8,50%
	FED	0,00%-0,25%
	ECB	0,00%
	BOE	0,25%
	SNB	-0,75%
	RBA	0,10%
	BOJ	-0,10%
	RBI	4,00%
	PBOC	3,80%
	BCB	9,25%

2022 жылдағы РФ ОБ және ҚРҰБ отырыстарының кестелері:

Базалық мөлшерлеме бойынша ҚРҰБ 2022 жылдағы жиналыстарының кестесі:

- 24 қаңтар
- 9 наурыз
- 25 сәуір
- 6 маусым
- 25 шілде
- 5 қыркүйек
- 24 қазан
- 5 желтоқсан

2022 жылға РОБ монетарлық саясат бойынша Директорлар Кеңесінің жиналыстарының кестесі:

- 11 ақпан
- 18 наурыз
- 29 сәуір
- 10 маусым
- 22 шілде
- 16 қыркүйек
- 28 қазан
- 16 желтоқсан

Дереккөзі:

1. Қазақстанның Ұлттық Банкі
2. Ресей Федерациясының Орталық Банкі
3. Investing.com қаржылық порталы

БИРЖАЛЫҚ СТАТИСТИКА: САУДА-САТТЫҚТАР НӘТИЖЕЛЕРІ

БІР АЙДАҒЫ САУДА-САТТЫҚ НӘТИЖЕЛЕРІ

Биржалық нарықтың секторы	млрд KZT.						млн USD.					
	Желтоқсан 2021	%	Қараша 2021	%	тренд	%	Желтоқсан 2021	%	Қараша 2021	%	тренд	%
Бағалы қағаздар нарығы	748,1	2,8	830,8	4,6	-82,7	-10,0	1 721,9	2,8	1 931,7	4,6	-209,8	-10,9
Акциялар	216,3	0,8	15,5	0,1	-82,7	-10,0	499,0	0,8	36,0	0,1	+463,0	+1 285,2
– бастапқы нарық	–	–	–	–	0	x	–	–	–	–	0	x
– қайталама нарық	216,3	0,8	15,5	0,1	+200,8	+1 296,0	499,0	0,8	36,0	0,1	+463,0	+1 285,2
Корпоративтік борыштық БҚ	277,8	1,0	162,2	0,9	+115,6	+71,3	638,3	1,0	377,3	0,9	+261,1	+69,2
– бастапқы нарық	198,4	0,7	106,4	0,6	+92,0	+86,5	455,4	0,7	247,5	0,6	+207,9	+84,0
– қайталама нарық	79,4	0,3	55,8	0,3	+23,6	+42,2	182,9	0,3	129,8	0,3	+53,1	+40,9
Қазақстандық МБҚ	249,2	0,9	618,2	3,4	-369,1	-59,7	573,5	0,9	1 437,1	3,4	-863,6	-60,1
– бастапқы нарық	109,8	0,4	537,9	3,0	-428,1	-79,6	252,7	0,4	1 250,7	3,0	-998,0	-79,8
– қайталама нарық	169,4	0,5	80,3	0,4	+59,1	+73,5	320,8	0,5	186,4	0,4	+134,4	+72,1
ХҚҰ облигациялары	2,6	<0,1	31,8	0,2	-29,2	-91,9	6,0	<0,1	74,3	0,2	-68,3	-91,9
– бастапқы нарық	–	–	30,2	0,2	-30,2	-100,0	–	–	70,4	0,2	+28,8	+69,4
– қайталама нарық	2,6	<0,1	1,7	<0,1	+0,9	+55,6	6,0	<0,1	3,9	<0,1	+2,1	+55,3
Инвестициялық қорлардың БҚ	2,2	<0,1	2,0	<0,1	+0,1	+5,5	5,0	<0,1	4,7	<0,1	+0,2	+4,6
Туынды бағалы қағаздар	0,1	<0,1	1,0	<0,1	-1,0	-94,3	0,1	<0,1	2,4	<0,1	-2,2	-94,4
Шетел валюталарының нарығы	1 974,4	7,4	1 683,0	9,4	+291,4	+17,3	4 547,2	7,4	3 909,0	9,4	+638,2	+16,3
Ақша нарығы	23 967,1	89,8	15 415,6	86,0	+8 551,5	+55,5	55 221,0	89,8	35 852,3	86,0	+19 368,7	+54,0
РЕПО операциялары	22 542,8	84,5	14 289,6	79,7	+8 253,2	+57,8	51 938,9	84,5	33 234,4	79,7	+18 704,5	+56,3
– МБҚ бойынша "тікелей" репо	0,1	<0,1	<0,1	<0,1	+0,1	+115,9	0,2	<0,1	0,1	<0,1	+0,1	+115,4
– МБҚ бойынша авторепо	16 135,4	60,5	9 625,7	53,7	+6 509,7	+67,6	37 177,9	60,5	22 383,4	53,7	+14 794,5	+66,1
– ББҚ бойынша "тікелей" репо	3,5	<0,1	3,3	<0,1	+0,1	+4,1	8,0	<0,1	7,8	<0,1	+0,2	+2,8
– ББҚ бойынша авторепо	6 403,8	24,0	4 660,5	26,0	+1 743,3	+37,4	14 752,7	24,0	10 843,1	26,0	+3 909,6	+36,1
Валюталық своп операциялары	1 424,3	5,3	1 126,0	6,3	+298,3	+26,5	3 282,2	5,3	2 617,9	6,3	+664,3	+25,4
– АҚШ долларымен	1 424,3	5,3	1 125,8	6,3	+298,3	+26,5	3 282,2	5,3	2 617,4	6,3	+664,8	+25,4
– еуромен	–	–	–	–	0	x	–	–	–	–	0	x
– рубльмен	–	–	0,2	<0,1	-0,2	-100,0	–	–	1,1	0,0	-0,5	-100,0
Деривативтер нарығы	–	–	–	–	0	x	–	–	–	–	0	x
Фьючерстер	–	–	–	–	0	x	–	–	–	–	0	x
БАРЛЫҒЫ	26 689,6	100,0	17 929,5	100,0	+8 760,1	+48,86	61 490,1	100,0	41 693,0	100,0	+19 797,2	+47,5

БИРЖАЛЫҚ СТАТИСТИКА: САУДА-САТТЫҚТАР НӘТИЖЕЛЕРІ

КЕЗЕҢДЕГІ САУДА-САТТЫҚТАР НӘТИЖЕЛЕРІ (2021 жыл 2020 жылға қатысты)

Биржалық нарықтың секторы	млрд KZT						млн USD					
	I-XII 2021	%	I-XII, 2020	%	тренд	%	I-XII, 2021	%	I-XII, 2020	%	тренд	%
Бағалы қағаздар нарығы	6 218,2	3,6	7 878,2	6,7	-1 660,0	-21,1	14 591,2	3,6	18 788,1	6,6	-4 196,9	-22,3
Акциялар	429,2	0,2	238,4	0,2	+190,8	+80,0	999,8	0,2	572,5	0,2	+427,2	+74,6
– бастапқы нарық	0,9	<0,1	3,5	<0,1	-2,7	-75,8	2,0	<0,1	8,6	<0,1	-6,5	-76,3
– қайталама нарық	428,4	0,2	234,9	0,2	+193,5	+82,4	997,7	0,2	564,0	0,2	+433,7	+76,9
Корпоративтік борыштық БҚ	1 980,8	1,1	2 691,2	2,3	-710,4	-26,4	4 653,4	1,1	6 389,1	2,2	-1 735,7	-27,2
– бастапқы нарық	1 143,7	0,7	2 239,4	1,9	-1 095,7	-48,8	2 683,8	0,7	5 331,8	1,9	-2 648,0	-49,7
– қайталама нарық	837,0	0,5	451,8	0,4	+385,3	+85,3	1 969,7	0,5	1 057,4	0,4	+912,3	+86,3
Қазақстанды МБҚ	3 575,9	2,0	4 650,7	3,9	-1 074,8	-23,1	8 390,3	2,1	11 124,0	3,9	-2 733,7	-24,6
– бастапқы нарық	2 701,5	1,5	3 734,0	3,2	-1 032,4	-27,7	6 344,9	1,6	8 925,0	3,1	-2 580,1	-28,9
– қайталама нарық	874,4	0,5	916,8	0,8	-42,4	-4,6	2 045,4	0,5	2 199,0	0,8	-153,6	-7,0
ХҚҰ облигациялары	155,4	0,1	274,2	0,2	-118,8	-43,3	365,5	0,1	646,2	0,2	-280,7	-43,4
– бастапқы нарық	116,9	0,1	267,0	0,2	-150,1	-56,2	274,8	0,1	629,0	0,2	-354,2	-56,3
– қайталама нарық	38,5	<0,1	7,2	<0,1	+31,3	+434,4	90,7	<0,1	17,2	<0,1	+73,5	+426,6
Инвестициялық қорлардың БҚ	38,1	<0,1	20,3	<0,1	+17,8	+87,8	90,0	<0,1	48,2	<0,1	+41,8	+86,8
Туынды бағалы қағаздар	38,8	<0,1	3,4	<0,1	+35,4	+1 032,8	92,2	<0,1	8,1	<0,1	+84,1	+1 042,2
Шетел валюталарының нарығы	15 567,8	8,9	11 606,9	9,8	+3 960,9	+34,1	36 480,7	8,9	28 092,2	9,8	+8 388,5	+29,9
Ақша нарығы	152 653,6	87,5	98 501,0	83,5	+54 152,6	+55,0	357 800,7	87,5	239 350,9	83,6	+118 449,8	+49,5
РЕПО операциялары	141 631,4	81,2	88 568,9	75,1	+53 062,5	+59,9	331 921,8	81,2	214 913,0	75,1	+117 008,8	+54,4
– МБҚ бойынша "тікелей" репо	0,5	<0,1	–	–	+0,5	x	1,2	<0,1	–	–	+1,2	x
– МБҚ бойынша авторепо	94 991,1	54,5	73 443,4	62,2	+21 547,6	+29,3	222 523,6	54,4	178 711,2	62,4	+43 812,4	+24,5
– ББҚ бойынша "тікелей" репо	60,8	<0,1	69,8	0,1	-9,0	-12,9	142,9	<0,1	169,2	0,1	-26,3	-15,6
– ББҚ бойынша авторепо	46 579,1	26,7	15 055,6	12,8	+31 523,4	+209,4	109 254,3	26,7	36 032,6	12,6	+73 221,7	+203,2
Валюталық своп операциялары	11 022,1	6,3	9 932,1	8,4	+1 090,0	+11,0	25 878,8	6,3	24 437,9	8,5	+1 440,9	+5,9
– АҚШ долларымен	11 021,9	6,3	9 932,0	8,4	+1 089,9	+11,0	25 878,2	6,3	24 437,7	8,5	+1 440,6	+5,9
– еуромен	–	–	0,1	<0,1	-0,1	-100,0	–	–	0,2	<0,1	-0,2	-100,0
– рубльмен	0,3	<0,1	–	–	+0,3	x	0,6	<0,1	–	–	+0,6	x
Деривативтер нарығы	<0,1	<0,1	<0,1	<0,1	+<0,1	+348,3	<0,1	<0,1	<0,1	<0,1	+<0,1	+325,0
Фьючерстер	<0,1	<0,1	<0,1	<0,1	+<0,1	+348,3	<0,1	<0,1	<0,1	<0,1	+<0,1	+325,0
БАРЛЫҒЫ	174 439,6	100,0	117 986,1	100,0	+56 453,5	+47,8	408 872,6	100,0	286 231,2	100,0	+122 641,4	+42,8

БИРЖАЛЫҚ СТАТИСТИКА: ОБЛИГАЦИЯЛАРДЫ ОРНАЛАСТЫРУ

2021 ЖЫЛЫ КОРПОРАТИВТІК ОБЛИГАЦИЯЛАР НАРЫҒЫНДАҒЫ ОРНАЛАСТЫРУЛАР

Эмитент	Коды	Орналастыру күні	Нақты көлемі, млн KZT	Номиналды көлемі, млн KZT	Ұсынымға сұраным,%	Кірістілігі, жылдық %	Өтеуге деін мерзімі, жыл
Корпоративтік облигациялар			1 143 743	1 151 329			
"Аграрлық несие корпорациясы" АҚ	AGKkb15	26.02.21	4 601	4 500	200,0%	10,23	0,8
	AGKkb11	27.05.21	9 350	9 350	155,8%	11,50	5,0
	AGKkb19	30.06.21	35 000	35 000	100,0%	15,00	10,0
	AGKkb20	27.10.21	5 000	5 000	100,0%	7,10	10,0
	AGKkb22	21.12.21	30 000	30 000	100,0%	11,50	10,0
"5A OIL (5A ОИЛ)" ЖШС	AOILe1	17.11.21	1 077	1 074	100,0%	8,00	2,5
		14.12.21	1 085	1 076	101,9%	8,00	2,4
"Қазақстан Даму Банкі" АҚ	BRKZb24	27.10.21	32 200	32 200	100,0%	7,10	10,0
	BRKZb14	06.12.21	23 338	22 200	101,0%	11,00	8,5
"Бәйтерек" ұлттық басқарушы холдингі" АҚ	BTRKb7	19.03.21	50 000	50 000	142,1%	11,00	10,0
	BTRKb8	21.12.21	55 000	55 000	103,8%	11,00	10,0
ВТБ Банкі (Қазақстан) еншілес ұйымы АҚ	BVTBb6	28.05.21	4 588	4 828	101,6%	10,99	3,0
		20.08.21	2 508	2 579	128,9%	11,04	2,8
	BVTBb7	27.08.21	9 476	10 000	105,6%	11,10	3,0
	BVTBb8	15.10.21	4 928	5 130	102,6%	11,25	2,0
		22.10.21	4 688	4 870	x3,3	11,25	2,0
"Хоум Кредит энд Финанс Банк" АҚ Еншілес банкі	HCBNb5	11.08.21	1 390	1 354	135,4%	12,50	1,3
		27.09.21	4 172	4 000	69,0%	12,50	1,2
"Capital Leasing Group (Капитал Лизинг Групп)" ЖШС	CLSGb1	31.03.21	1 300	1 321	77,7%	18,00	2,8
		02.06.21	371	366	85,0%	16,00	2,7
"Банк ЦентрКредит" АҚ	CCBNb33	09.11.21	5 057	5 300	106,0*	12,50	7,0
"Еуразиялық банк" АҚ	EUBNb18	09.12.21	6 162	5 940	100,0%	10,85	4,7
"Даму" кәсіпкерлікті дамыту қоры" АҚ	FRMPb3	15.09.21	1 000	1 000	150,0%	11,90	5,0
"Өнеркәсіпті дамыту қоры" АҚ	IDFRb3	19.03.21	50 000	50 000	100,0%	11,50	10,0
	IDFRb4	12.11.21	50 000	50 000	108,7%	12,4	7,0
"Bank RBK" Банкі" АҚ		11.06.21	25 000	25 027	100,1%	10,85	9,5
		13.12.21	24 000	24 010	100,0%	10,85	9,0
		24.09.21	11 503	11 503	115,0%	12,5	3,0
"Отбасы банк" тұрғын үй құрылыс жинақ банкі АҚ	INBNb9	28.09.21	14 019	14 000	103,6%	12,5	3,0
	INBNb10	30.09.21	24 546	24 497	100,0%	12,5	3,0
"Қазына Капитал Менеджмент" АҚ	JSBNb1	02.04.21	14 078	14 076	70,4%	10,80	5,3
		27.04.21	30	30	0,5%	10,80	5,2
		21.05.21	5 980	5 894	195,6%	10,80	5,2
"ҚазАгроФинанс" АҚ	KACMb1	21.10.21	12 800	12 800	100,0%	7,10	10
"KEGOC" АҚ	KAFIb11	20.08.21	40 000	40 000	101,1%	11,9	7,0
"KEGOC" АҚ	KEGCB3	27.01.21	8 649	8 870	196,2%	11,62	14,3
		21.10.21	16 586	16 430	113,3%	11,50	13,6

БИРЖАЛЫҚ СТАТИСТИКА: ОБЛИГАЦИЯЛАРДЫ ОРНАЛАСТЫРУ

2021 ЖЫЛЫ КОРПОРАТИВТІК ОБЛИГАЦИЯЛАР НАРЫҒЫНДАҒЫ ОРНАЛАСТЫРУЛАР

Эмитент	Коды	Орналастыру күні	Нақты көлемі, млн KZT	Номиналды көлемі, млн KZT	Ұсынымға сұраным,%	Кірістілігі, жылдық %	Өтеуге деін мерзімі, жыл
"Қазақстанның орнықтылық қоры" АҚ	KFUSb4	08.01.21	4 500	4 500	378,0%	10,49	1,8
	KFUSb5	15.01.21	9 197	9 537	156,7%	10,70	4,9
		29.01.21	9 807	10 000	120,0%	10,28	3,0
	KFUSb8	05.02.21	4 920	5 000	280,0%	10,21	3,0
		12.02.21	9 875	10 000	120,2%	10,14	3,0
		19.02.21	9 917	10 000	x2,5	10,05	2,9
	KFUSb9	22.01.21	38 277	40 000	171,4%	10,65	5,0
		05.02.21	9 634	10 000	133,0%	10,57	5,0
	KFUSb10	12.02.21	28 563	30 000	154,3%	10,50	7,0
		05.03.21	19 256	20 000	112,3%	10,40	6,9
	KFUSb11	05.03.21	14 141	15 000	150,6%	10,45	11,0
	KFUSb12	04.06.21	9 973	10 000	x3,6	9,79	1,0
	KFUSb13	25.06.21	9 973	10 000	x2,1	9,79	1,0
	KFUSb14	02.07.21	7 493	7 510	x2,1	9,74	1,0
		16.07.21	2 494	2 490	x2,9	9,70	1,0
	KFUSb15	16.07.21	9 981	10 000	x1,9	9,70	1,0
	KFUSb16	06.08.21	9 968	10 000	153,6%	9,84	1,0
	KFUSb17	13.08.21	5 502	5 520	55,2%	9,85	1,0
		20.08.21	4 474	4 480	101,3%	9,85	1,0
	KFUSb18	18.06.21	9 924	10 000	x3,5	9,94	2,0
	KFUSb24	18.06.21	9 863	10 000	x1,9	10,05	3,0
	KFUSb25	02.07.21	9 854	10 000	101,2 %	10,09	3,0
		10.09.21	2 991	3 000	30,0%	9,83	1,0
	KFUSb30	17.09.21	16 978	17 000	124,6%	9,84	1,0
		24.09.21	9 992	10 000	120,0%	10,00	1,0
		01.10.21	9 956	10 000	x2,1	9,99	1,0
	KFUSb31	08.10.21	9 975	10 000	160,0%	9,98	1,0
		15.10.21	9 994	10 000	100,5%	9,97	1,0
	KFUSb32	05.11.21	9 937	10 000	185,2%	10,19	1,0
		12.11.21	9 958	10 000	131,1%	10,17	1,0
		19.11.21	9 978	10 000	184,8%	10,15	1,0
	KFUSb33	03.12.21	4 598	4 625	92,5%	10,15	1,0
		10.12.21	5 347	5 375	140,6%	10,29	1,0
13.12.21		9 946	10 000	160,3%	10,40	1,0	
24.12.21		9 980	10 000	130,2%	10,35	1,0	
"Қазақстан Тұрғын үй Компаниясы" АҚ	KZIKb30	24.02.21	14 253	14 668	48,9%	11,00	5,0
		12.03.21	14 979	15 332	108,0%	11,00	5,0
KZIKb32	01.04.21	1 304	1 304	100,0%	0,10	29,9	
KZIKb36	27.10.21	50 000	50 000	100,0%	7,02	10,0	

БИРЖАЛЫҚ СТАТИСТИКА: ОБЛИГАЦИЯЛАРДЫ ОРНАЛАСТЫРУ

2021 ЖЫЛЫ КОРПОРАТИВТІК ОБЛИГАЦИЯЛАР НАРЫҒЫНДАҒЫ ОРНАЛАСТЫРУЛАР

Эмитент	Коды	Орналастыру күні	Нақты көлемі, млн KZT	Номиналды көлемі, млн KZT	Ұсынымға сұраным,%	Кірістілігі, жылдық %	Өтеуге деін мерзімі, жыл	
"Лизинг Групп" АҚ	LZGRb1	01.04.21	1 000	1 100	146,7%	13,50	0,7	
		21.04.21	350	382	115,9%	13,50	0,7	
		LZGRb2	27.12.21	1 766	2 000	100,0%	13,25	1,0
"СиСиЛоун.кз" Микроқаржы ұйымы" ЖШС	MFCCb1	03.11.21	80	80	80,0%	19,00	2,0	
"КМФ (КМФ)" Микроқаржылық ұйымы" ЖШС	MFKMb1	08.09.21	7 321	7 321	104,6%	13,00	2	
		23.09.21	2 694	2 679	100,0%	12,98	2,0	
"Микрофинансовая организация ОнлайнКазФинанс" ЖШС	MFOKe1	09.09.21	2 013	1 991	102,7%	18,33	2,5	
		09.11.21	1 556	1 556	15,6%	18,00	3,0	
		MFOKb2	23.11.21	3 068	3 000	101,2%	17,00	3,0
		21.12.21	1 565	1 500	100,0%	17,00	2,9	
		24.12.21	630	603	121,0%	17,00	2,9	
"R-Finance" Микроқаржы ұйымы" ЖШС	MFRFb1	05.02.21	200	200	66,7%	20,00	3,0	
		11.02.21	201	200	95,2%	20,00	3,0	
"Swiss Capital (Свисс Капитал)" МҚҰ" ЖШС	MFSCb1	05.11.21	42	42	83,7%	20,00	3,0	
		MFSCb2	09.11.21	52	52	120,8%	10,00	2,0
"Сейф-Ломбард" ЖШС	MFSLb1	19.11.21	489	513	128,3%	16,00	3,0	
"Тойота Файнаншл Сервисез Қазақстан" МҚҰ" ЖШС	MFTFb1	23.07.21	5 000	5 000	100,0%	11,00	5,0	
		21.04.21	15 000	15 109	100,4%	13,50	8,4	
"Fincraft Group" ЖШС	NCOMb2	21.07.21	2 500	2 444	100,0%	14,50	1,8	
		PRKRb1	19.03.21	9 958	9 958	25,0%	8,99	5,0
"Азық-түлік келісімшарт корпорациясы" Ұлттық компаниясы" АҚ	PIFRb2	22.11.21	74	74	x1000	11,00	1,0	
"PartnerInterFreight" ЖШС (ПартнэрИнтэрФрэйт)	PIFRb2	22.11.21	74	74	x1000	11,00	1,0	
"RG Brands Kazakhstan" ЖШС	RGBKb1	12.07.21	8 500	8 500	100,0%	20,00	10,0	
"Транстелеком" АҚ	TCOMb2	19.11.21	15 000	15 000	100,1%	13,00	7,0	
		06.04.21	839	851	121,6%	17,00	3,9	
		THLZb3	16.04.21	1 138	1 149	128,9%	17,00	3,9
"ТехноЛизинг" ЖШС	THLZb4	21.04.21	253	257	85,5%	17,00	4,0	
		23.04.21	200	203	102,0%	17,00	4,0	

БИРЖАЛЫҚ СТАТИСТИКА: ОБЛИГАЦИЯЛАРДЫ ОРНАЛАСТЫРУ

2021 ЖЫЛЫ КОРПОРАТИВТІК ОБЛИГАЦИЯЛАР НАРЫҒЫНДАҒЫ ОРНАЛАСТЫРУЛАР

Эмитент	Коды	Орналастыру күні	Нақты көлемі, млн KZT	Номиналды көлемі, млн KZT	Ұсынымға сұраным,%	Кірістілігі, жылдық %	Өтеуге деін мерзімі, жыл
ХҚҰ облигациялары			116 877	119 286			
Азия даму банкі	ASDBe6	09.02.21	8 400	8 400	173,8%	10,15	9,0
	ASDBe7	16.02.21	9 039	9 039	138,7%	9,95	5,0
	ASDBe8	18.06.21	13 347	13 347	150,5%	10,45	8,24
Еуропа Қайта Құру және Даму Банкі	EBRDe14	09.11.21	12 500	12 500	100,0%	TONIA+0 %	3,0
Еуразиялық даму банкі	EABRb13	24.06.21	9 131	10 000	x3,6	9,55	1,0
	EABRb14	23.07.21	9 122	10 000	123,8%	9,65	1,0
	EABRb17	05.10.21	9 927	10 000	142,1%	9,61	0,1
	EABRb18	12.10.21	4 884	5 000	x2,4	9,50	0,25
	EABRb19	19.10.21	2 862	3 000	132,9%	9,69	0,5
	EABRb21	21.09.21	20 000	20 000	102,3%	10,50	2,9
	EABRb22	02.11.21	9 926	10 000	173,4%	9,70	0,1
	EABRb23	19.11.21	4 880	5 000	x2,7	9,83	0,2
	EABRb24	16.11.21	2 859	3 000	100,5%	9,92	0,5
	БАРЛЫҒЫ			1 260 620	1 270 615		

БИРЖАЛЫҚ СТАТИСТИКА: МБҚ ОРНАЛАСТЫРУЛАРЫ

2021 ЖЫЛДАҒЫ МБҚ ОРНАЛАСТЫРУЛАРЫ

Эмитент	Орналастыру күні	Нақты көлемі, млн KZT	Номиналды көлемі, млн KZT	Ұсынымға сұраным	Кірістілігі, жылдық %	Өтеуге деін мерзімі, жыл
Минфин		2 414 059	2 480 286			
МКМ012_0149	20.01.21	28 023	30 683	x 11,1	9,49	1,0
	28.01.21	51 200	55 913	358,4 %	9,41	1,0
	12.02.21	51 710	56 139	x13,1	9,14	0,9
	26.02.21	12 794	13 828	148,6%	8,99	0,9
МOM060_0052	04.08.21	6 000	6 000	28,0%	10,50	5,0
	16.08.21	12 084	12 043	70,4%	10,50	5,0
	06.09.21	20 712	20 503	140,3%	10,47	4,9
	27.09.21	17 431	17 209	86,0%	10,56	4,9
	13.10.21	12 197	12 000	76,0%	10,59	4,8
	27.10.21	32 238	31 687	188,4%	10,68	4,8
	10.11.21	38 848	38 062	142,9%	10,69	4,7
	19.11.21	31 674	30 954	131,8%	10,69	4,7
	26.11.21	12 795	12 477	107,9%	10,69	4,7
	MUM072_0013	19.05.21	19 140	19 140	85,8%	10,40
14.06.21		3 014	3 000	40,0%	10,45	5,9
18.06.21		6 026	6 000	40,0%	10,49	5,9
14.07.21		8 142	8 049	50,2%	10,49	5,8
19.07.21		12 307	12 134	52,5%	10,46	5,8
02.08.21		2 032	2 000	12,5%	10,50	5,8
17.09.21		9 167	8 944	119,4%	10,59	5,7
18.10.21		7 321	7 097	28,6%	10,65	5,6
22.11.21		24 428	23 485	126,1%	10,69	5,5
MUM084_0017		24.02.21	7 011	6 935	62,9%	9,26
	03.03.21	15 214	15 000	x2,2	9,26	2,9
	05.03.21	3 000	2 956	69,8%	9,27	2,9
	09.03.21	15 154	14 924	146,2%	9,36	2,9
	18.03.21	9 529	9 383	28,6%	9,41	2,9
	25.03.21	5 081	5 000	30,0%	9,48	2,8
	29.03.21	8 125	8 000	75,0%	9,26	2,8
	02.04.21	9 617	9 480	47,4%	9,55	2,8
	16.04.21	10 683	10 503	X2,2	9,59	2,8
	23.04.21	10 235	10 065	67,1%	9,68	2,8
	27.04.21	6 569	6 457	56,4%	9,72	2,8
	18.05.21	34 063	33 350	X3,5	9,77	2,7
	05.11.21	42 121	40 000	167,9	10,48	2,2
MUM084_0018	12.04.21	2 495	2 495	52,0%	10,40	7,0
	26.04.21	4 008	3 992	73,4%	10,56	7,0
	12.05.21	16 201	16 067	85,3%	10,40	6,9
	21.05.21	9 075	8 979	79,9%	10,40	6,9
	29.06.21	4 502	4 424	48,4%	10,48	6,8
	07.07.21	2 000	1 964	7,9%	10,51	6,8
	30.07.21	10 250	10 000	40,0%	10,51	6,7
	13.09.21	10 550	10 193	41,1%	10,56	6,6
01.11.21	5 417	5 200	92,0%	10,72	6,6	
MUM096_0011	08.02.21	15 644	14 909	133,4%	10,07	7,7
MUM096_0012	28.07.21	21 000	21 000	76,7%	10,55	8,0
	27.08.21	5 033	5 000	50,0%	10,58	7,9
	15.09.21	3 023	3 000	100,0%	10,66	7,9
	08.10.21	5 205	5 133	52,3%	10,66	7,8
	08.11.21	3 509	3 447	54,5%	10,75	7,7
	13.12.21	20 565	20 000	115,0%	10,75	7,6

БИРЖАЛЫҚ СТАТИСТИКА: МБҚ ОРНАЛАСТЫРУЛАРЫ

2021 ЖЫЛДАҒЫ МБҚ ОРНАЛАСТЫРУЛАРЫ

Эмитент	Орналастыру күні	Нақты көлемі, млн KZT	Номиналды көлемі, млн KZT	Ұсынымға сұраным	Кірістілігі, жылдық %	Өтеуге деін мерзімі, жыл	
MUM120_0016	05.02.21	15 071	15 668	217,9%	9,77	4,3	
	26.02.21	6 383	6 516	66,8%	9,38	4,3	
	12.03.21	14 754	15 000	x1,9	9,37	4,2	
	28.05.21	16 117	17 626	233,6%	9,90	4,0	
	04.06.21	19 115	20 954	136,0%	10,02	4,0	
	11.06.21	11 161	12 193	196,1%	9,97	4,0	
	02.07.21	2 753	3 000	76,7%	10,07	3,9	
	23.07.21	13 939	15 105	111,5%	10,07	3,8	
	27.07.21	19 288	21 001	84,0%	10,26	3,8	
	29.07.21	25 794	28 106	183,2%	10,30	3,8	
	13.08.21	23 189	25 218	x2,6	10,36	3,8	
	10.09.21	12 842	13 890	x4,2	10,43	3,7	
	01.10.21	16 860	18 144	x4,4	10,45	3,7	
	29.10.21	10 088	10 800	76,5%	10,54	3,6	
	15.11.21	31 541	33 668	53,9%	10,59	3,5	
MUM120_0017	10.12.21	15 265	16 180	53,9%	10,59	3,5	
	13.01.21	23 163	22 545	x4,1	10,10	6,1	
	25.01.21	55 866	54 041	x6,4	10,03	6,1	
	01.02.21	23 524	22 676	327,0%	10,06	6,1	
	05.04.21	9 096	9 488	114,9%	10,12	5,9	
	09.04.21	6 413	6 694	44,6%	10,16	5,9	
	21.04.21	9 859	10 267	71,4%	10,19	5,9	
	04.05.21	4 694	4 875	101,8%	10,20	5,8	
	MUM120_0019	17.03.21	3 000	3 000	30,0%	10,30	10,0
		25.05.21	5 149	5 111	54,1%	10,49	9,8
08.09.21		10 279	10 000	50,0%	10,64	9,5	
MUM132_0003	19.11.21	18 210	17 500	87,5%	10,78	9,4	
	26.03.21	48 556	50 221	115,3%	9,25	1,0	
MUM132_0007	26.07.21	15 026	15 026	85,1%	10,65	11,0	
	29.07.21	20 017	20 000	100,0%	10,65	11,0	
	03.09.21	7 064	7 000	70,0%	10,67	10,9	
	15.10.21	5 084	5 000	50,0%	10,74	10,8	
	10.11.21	19 295	18 920	120,3%	10,81	10,6	
	17.11.21	30 730	30 074	157,7%	10,81	10,6	
	08.12.21	40 527	39 425	157,7%	10,81	10,6	
	MUM144_0003	17.05.21	72 794	78 340	x1,9	9,65	1,9
07.06.21		56 591	60 629	x5,8	9,68	1,9	
MUM144_0009	23.08.21	5 000	5 000	46,7%	10,69	12,0	
	24.09.21	15 163	15 100	75,9%	10,76	11,9	
	11.10.21	5 045	5 000	50,0%	10,76	11,9	
	17.11.21	40 683	42 237	x2,5	10,40	1,7	
MUM156_0002	22.01.21	40 017	41 405	x11,4	9,58	2,5	
	29.01.21	25 727	26 512	250,8 %	9,47	2,5	
	19.02.21	28 331	28 881	x7,1	9,19	2,4	
	25.02.21	11 827	12 035	127,5%	9,17	2,4	
	15.10.21	47 933	50 024	x2,2	10,16	1,8	
MUM156_0007	17.02.21	13 900	13 900	92,7%	10,12	13	
	01.03.21	4 004	3 990	26,6%	10,13	13,0	
	19.04.21	18 469	18 751	145,1%	10,58	12,8	
	09.06.21	5 500	5 531	85,4%	10,65	12,7	
	12.07.21	16 510	16 500	74,0%	10,70	12,6	
	11.08.21	10 073	10 000	50,0%	10,72	12,5	
	22.09.21	20 227	19 916	66,4%	10,77	12,4	
	03.11.21	13 116	12 814	148,1%	10,83	12,3	

БИРЖАЛЫҚ СТАТИСТИКА: МБҚ ОРНАЛАСТЫРУЛАРЫ

2021 ЖЫЛДАҒЫ МБҚ ОРНАЛАСТЫРУЛАРЫ

Эмитент	Орналастыру күні	Нақты көлемі, млн KZT	Номиналды көлемі, млн KZT	Ұсынымға сұраным	Кірістілігі, жылдық %	Өтеуге деін мерзімі, жыл
MUM168_0005	10.03.21	1 700	1 700	11,3%	10,25	14,0
	14.05.21	3 484	3 515	23,4%	10,62	13,8
	16.06.21	1 000	1 005	30,1%	10,70	13,7
	30.07.21	60 222	60 000	100,0%	10,75	13,6
	18.08.21	16 488	16 344	109,0%	10,75	13,6
	04.10.21	18 687	18 337	122,2%	10,79	13,4
	22.10.21	13 292	12 980	86,5%	10,80	13,4
	24.11.21	27 000	26 214	107,2%	10,85	13,3
MUM180_0001	06.01.21	14 941	15 000	264,2%	10,00	3,4
	29.01.21	15 202	15 000	x4,7	9,57	3,3
	26.05.21	14 139	14 744	122,5%	9,75	3,0
	25.06.21	29 125	30 035	x3,6	9,60	2,9
	28.07.21	31 369	32 453	108,2%	10,10	2,8
	29.09.21	26 787	27 449	137,2%	10,40	2,6
	20.10.21	5 888	6 000	104,4%	10,41	2,6
	29.11.21	2 596	2 617	137,7%	10,40	2,5
MUM180_0011	03.02.21	12 623	13 932	219,8%	10,00	8,5
MUM180_0012	23.02.21	5 340	6 151	15,4%	10,05	15,0
	30.03.21	61 300	70 744	111,1%	10,25	8,8
	07.04.21	2 863	3 317	73,4%	10,35	8,8
	05.05.21	4 230	4 891	48,9%	10,45	8,7
	31.05.21	5 634	6 489	75,5%	10,50	8,7
MUM180_0013	27.01.21	5 716	6 000	66,7 %	10,40	12,2
	22.02.21	11 748	12 007	60,0%	10,09	12,1
	14.04.21	7 659	8 741	51,1%	10,50	12,0
	02.06.21	3 148	3 564	35,6%	10,64	11,8
	16.07.21	6 357	7 121	91,2%	10,67	11,7
	21.07.21	11 230	12 559	72,8%	10,67	11,7
MUM180_0015	23.07.21	35 779	40 000	80,0%	10,67	11,7
	25.08.21	7 000	7 000	28,0%	10,78	15,0
	20.09.21	19 064	18 971	75,9%	10,81	14,9
	25.10.21	18 215	17 955	59,9%	10,82	14,8
	12.11.21	28 935	28 481	113,9%	10,78	14,7
MUM240_0001	29.11.21	21 112	20 686	83,9%	10,78	14,7
	18.01.21	14 402	19 658	113,5%	10,21	11,3
	10.02.21	19 033	25 511	185,6%	10,04	11,2
	15.02.21	3 565	4 784	113,2%	10,07	11,2
	30.06.21	50	71	15,7%	10,55	10,8
Әкімдіктер		287 467	287 260			
14 облыстарының						
Әкімдік		202 632	202 605	100,0%	4,25-7,09	0,7-11,8
Нұр-Сұлтан қ. әкімдігі		13 216	13 216	100,0%	4,25-7,09	2,0-9,9
Алматы қ. әкімдігі		39 811	39 811	100,0%	4,25-9,90	2,0-9,9
Шымкент қ. әкімдігі		31 808	31 629	100,0%	4,25-10,80	2,0-9,9
БАРЛЫҒЫ		2 701 527	2 767 546			

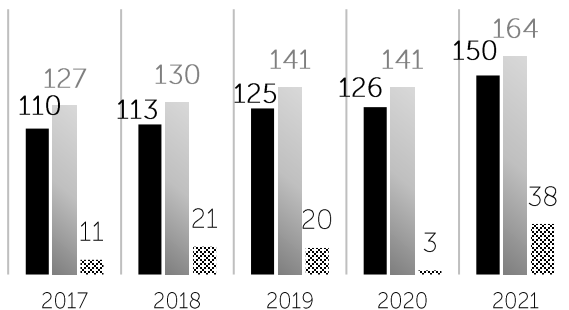
БИРЖАЛЫҚ СТАТИСТИКА: ҚРҰБ НОТАЛАРЫН ОРНАЛАСТЫРУ

Датасы	DTM	Шығарылым көлемі, млрд KZT (нақты)	Open	Кірістілігі, жылдық %		Close	Waver
				Min	Max		
Қаңтар	28	1 173,42	9,02	8,79	9,02	8,79	9,01
	91	462,47	9,50	9,35	9,53	9,48	9,48
	182	100,48	9,60	9,58	9,65	9,58	9,63
2021 қаңтар нәтижесі		1 736,37	9,02	8,79	9,65	8,79	9,17
Ақпан	28	648,21	9,01	8,79	9,02	9,00	9,01
	29	489,75	9,00	8,71	9,02	8,78	8,99
	90	370,47	9,49	9,23	9,50	9,23	9,43
	182	100,00	9,22	9,05	9,36	9,22	9,22
2021 ақпан нәтижесі		1 608,44	9,01	8,71	9,50	8,78	9,11
Наурыз	27	303,18	9,01	8,70	9,01	8,70	8,99
	28	1 319,67	9,02	8,70	9,02	8,77	8,99
	91	273,87	9,20	8,98	9,23	8,98	9,13
	182	105,62	9,09	8,99	9,19	9,16	9,14
2021 наурыз нәтижесі		2 002,32	9,02	8,70	9,23	8,77	9,02
Сәуір	28	1 155,11	8,99	8,63	9,01	8,63	8,99
	91	366,67	9,13	9,00	9,23	9,02	9,13
	182	101,05	9,17	9,00	9,17	9,10	9,15
2021 сәуір Нәтижесі		1 622,83	8,99	8,63	9,23	8,63	9,03
Мамыр	28	1 636,4	9,00	8,74	9,01	8,99	8,99
	91	454,7	9,17	9,00	9,20	9,00	9,13
	182	106,2	9,15	9,00	9,15	9,07	9,14
2021 мамыр Нәтижесі		2 197,4	9,17	8,74	9,20	8,99	9,03
Маусым	28	1 536,0	8,76	8,64	9,01	8,64	9,00
	91	541,9	9,15	9,00	9,25	9,06	9,15
	182	117,3	9,14	9,03	9,20	9,06	9,13
2021 маусым Нәтижесі		2 195,3	8,76	8,64	9,25	8,64	9,04
Шілде	28	1 406,48	9,01	8,64	9,01	8,72	9,00
	91	327,48	9,16	9,10	9,20	9,10	9,16
	182	102,50	9,13	9,05	9,25	9,11	9,18
2021 шілде Нәтижесі		1 836,46	9,01	8,64	9,25	8,72	9,04
Тамыз	28	1 778,4	9,20	8,87	9,25	9,24	9,22
	91	295,3	9,38	9,15	9,40	9,15	9,33
	182	104,5	9,44	9,23	9,55	9,27	9,43
2021 тамыз Нәтижесі		2 178, 3	9,20	8,87	9,55	9,24	9,25
Қыркүйек	28	1 241,20	9,25	8,91	9,50	9,15	9,30
	91	280,67	9,39	9,22	9,40	9,22	9,35
	182	100,00	9,60	9,29	9,65	9,53	9,58
2021 қыркүйек Нәтижесі		1 621,88	9,25	8,91	9,65	9,50	9,33
Қазан	28	1 603,31	9,49	9,11	9,50	9,13	9,47
	91	212,23	9,60	9,35	9,65	9,47	9,59
	182	48,75	9,70	9,55	9,75	9,55	9,69
2021 қазан Нәтижесі		1 864,30	9,49	9,11	9,75	9,13	9,49
Қараша	27	122,63	9,75	9,52	9,75	9,74	9,71
	28	1 207,00	9,48	9,13	9,75	9,34	9,64
	91	224,51	9,85	9,58	9,85	9,72	9,80
	182	100,0	9,85	9,55	9,90	9,74	9,82
2021 қараша Нәтижесі		1 654,13	9,85	9,13	9,90	9,74	9,68
Желтоқсан	28	929,1	9,68	9,01	9,78	9,37	9,72
	91	232,7	9,81	9,70	10,00	9,82	9,80
	182	55,2	10,00	9,79	10,10	9,79	9,95
2021 желтоқсан Нәтижесі		1 217,1	9,68	9,01	10,10	9,37	9,74

БИРЖАЛЫҚ СТАТИСТИКА: ЭМИТЕНТТЕР МЕН ҚАРЖЫ ҚҰРАЛДАРЫ

Акциялар

■ Эмитенты ■ Выпуски ❏ Новые листинги



Экономиканың секторлары бойынша эмитенттері

	2017	2018	2019	2020	2021
Мем.сың	8	10	8	19	18
Қаржы	37	36	35	29	31
Нақты	65	67	82	78	101
Барлығы	110	113	125	126	150

01.01.22 жағдай бойынша KASE сауда-саттық тізімдерде **150 эмитенттің атаудағы 164 акциясы** болды, олардың ішінде "листингілік емес бағалы қағаздар" секторында – **3 эмитенттің 3 акциялар шығарылымы**.

2021 жылы KASE ресми тізіміне **38 эмитенттің 38 шығарылымы** (оның ішінде 36 эмитент бұрын KASE эмитенті болмаған) енгізілді, Листингілік емес бағалы қағаздар секторына – бір эмитенттің бір шығарылымы енгізілді.

"Акциялар" ресми тізімінің секторы

- "Жалтырбұлақ" АҚ (қаржы)
- "First Heartland Securities" АҚ (қаржы)
- "Сентрас Секьюритиз" АҚ (финансы)
- AltynGold plc (нақты)
- "АзияАгроФуд" АҚ (нақты)

"KASE Global" ресми тізімінің секторы

- American Airlines (нақты)
- American Electric Power Company (нақты)
- Abbott Lab. (нақты)
- Advanced Micro Devices, Inc. (нақты)
- Amazon.com, Inc. (нақты)
- The Boeing Company (нақты)
- Biogen (нақты)
- ConocoPhillips (нақты)
- Caterpillar (нақты)
- SALESFORCE.COM Inc (нақты)
- Citigroup Inc. (финансы)
- Freerport-McMoRan Inc. (нақты)
- Fortinet, Inc. (нақты)
- IBM Corp. (нақты)
- Johnson & Johnson (нақты)
- JPMorgan Chase & Co (қаржы)
- Mastercard, Inc. (нақты)
- Moderna (нақты)
- Micron Technology, Inc. (нақты)
- M&T Bank Corporation (қаржы)
- Macy's (нақты)
- Newmont Corp. (нақты)
- Netflix, Inc (нақты)
- NVIDIA Corp. (нақты)
- Verizon Communications Inc. (нақты)
- PayPal Holdings Inc. (нақты)
- QUALCOMM Inc. (нақты)
- Twitter Inc. (нақты)
- Texas Instruments Inc. (нақты)
- AT&T Inc. (нақты)
- Uber Technologies Inc. (нақты)
- Enterprise Products Partners LP (нақты)
- Energy Transfer LP (нақты)

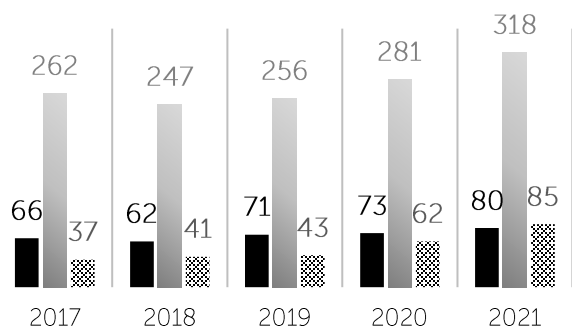
Листингтен өтпеген бағалы қағаздар:

- "Астана-Инвест" Инвестициялық Үй" АҚ (қаржы)

БИРЖАЛЫҚ СТАТИСТИКА: ЭМИТЕНТТЕР МЕН ҚАРЖЫ ҚҰРАЛДАРЫ

Корпоративтік облигациялар

■ Эмитенттер ■ Шығарылымдар ■ Жаңа листингтер



Экономиканың секторлары бойынша эмитенттері

	2017	2018	2019	2020	2021
Мем.сың.	22	24	27	31	31
Қаржы	27	20	22	24	32
Нақты	17	18	22	18	17
Барлығы	66	62	71	73	80

01.01.22 жағдай бойынша KASE сауда-саттық тізімдерінде **80 эмитенттің корпоративтік облигацияларының 318 шығарылымы** болды. Барлығы 2021 жылы **37 эмитенттің 85 облигациялар шығарылымы** листингіленді (соның 17 жаңа эмитент):

- "Аграрлық несие корпорациясы" АҚ (квазимемлекеттік)
- "Қазақстан Даму Банкі" АҚ (квазимемлекеттік)
- "Қазақстан Тұрғын үй Компаниясы" АҚ (квазимемлекеттік)
- "Қазақстанның орнықтылық қоры" (квазимемлекеттік)
- "Бәйтерек" ұлттық басқарушы холдингі" АҚ (квазимемлекеттік)
- "Өнеркәсіпті дамыту қоры" АҚ (квазимемлекеттік)
- **"Микрофинансовая организация аФинанс" ЖШС (қаржы)**
- "Микроқаржы ұйымы "Кредит Time" ЖШС (қаржы)
- **"НИЕТ Кредит" Микроқаржылық ұйымы" ЖШС (қаржы)**
- "Микрофинансовая организация ОнлайнКазФинанс" ЖШС (қаржы)
- "Азық-түлік келісімшарт корпорациясы" Ұлттық компаниясы» (квазимемлекеттік)
- "ТехноЛизинг" ЖШС (қаржы)
- **"5A OIL (5A ОИЛ)" ЖШС (нақты)**
- "FIVE BROKERS' CAPITAL" АҚ (қаржы)
- "Банк ЦентрКредит" АҚ (қаржы)
- **"RG Brands Kazakhstan" ЖШС (нақты)**
- **"СиСиЛоун.кз" Микроқаржы ұйымы" ЖШС (нақты)**
- **"Тойота Файнаншл Сервисез Қазақстан" МҚҰ" ЖШС (нақты)**
- "KEGOC" АҚ (квазимемлекеттік)
- "ҚазАгроФинанс" АҚ (квазимемлекеттік)
- **"Қазына Капитал Менеджмент" АҚ (квазимемлекеттік)**
- "Даму" кәсіпкерлікті дамыту қоры" АҚ (квазимемлекеттік)
- "Bank RBK" Банкі" АҚ (қаржы)
- **"KMF (КМФ)" Микроқаржылық ұйымы" ЖШС (қаржы)**
- **"Swiss Capital (Свисс Капитал)" МҚҰ" ЖШС (қаржы)**
- "Сейф-Ломбард" ЖШС (қаржы)
- **"Mogo Kazakhstan (Мого Казахстан)" МҚҰ" ЖШС(қаржы)**
- **Gaz Finance plc (нақты)**
- **"Самұрық-Қазына" Ұлттық әл-ауқат қоры" АҚ (квазимемлекеттік)**
- "PartnerInterFreight" (ПартнэрИнтерФрэйт) ЖШС (нақты)
- **"ЮНИКРЕДО" ЖШС (қаржы)**
- **"Baiterek Venture Fund" АҚ (квазимемлекеттік)**
- **"ТССП Групп" ЖШС (нақты)**
- "Лизинг Групп" АҚ (квазимемлекеттік)
- "R-Finance" Микроқаржы ұйымы" ЖШС (қаржы)
- **"Bravo Business МҚҰ" ЖШС (қаржы)**
- **"МҚҰ "Rangeld Finance" ЖШС (қаржы)**

БИРЖАЛЫҚ СТАТИСТИКА: ЭМИТЕНТТЕР МЕН ҚАРЖЫ ҚҰРАЛДАРЫ

ББҚ эмитенттердің жалпы саны



	2017	2018	2019	2020	2021
Мем.сың.	25	30	30	42	43
Қаржы	53	52	57	57	71
Нақты	75	78	97	92	114
барлығы	153	160	184	191	228

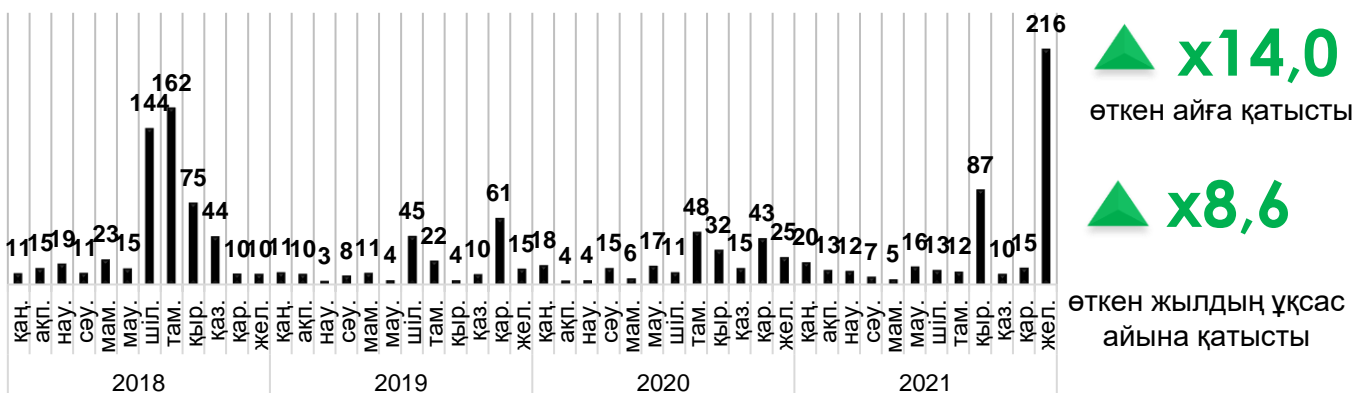
01.01.22 жағдай бойынша KASE сауда-саттық тізімдерінде **228 эмитенттің 558 қаржы құралы** болды, соның ішінде үлеспұлдық инвестициялық қорлардың 19 қаржы құралы, 6 ETF, ХҚҰ облигацияларының 46 шығарылымы, ЖДҚ 5 шығарылымы болды.

2021 жылы сауда-саттық тізімдеріне **86 эмитенттің 157 қаржы құралы** енгізілді, оның ішінде 55 жаңа эмитенттің 60 құралы (бұрын KASE эмитенті болмаған) :

- "Аграрлық несие корпорациясы" АҚ (квазимемлекеттік)
- "Қазақстанның орнықтылық қоры" АҚ (квазимемлекеттік)
- "Банк ЦентрКредит" АҚ еншілес ұйымы - "BCC Invest" АҚ (қаржы)
- Азия даму банкі (қаржы)
- Еуразиялық даму банкі (қаржы)
- "Жалтырбулак" АҚ (нақты)
- "Бәйтерек" ұлттық басқарушы холдингі" АҚ (квазимемлекеттік)
- "Өнеркәсіпті дамыту қоры" АҚ (квазимемлекеттік)
- "Микрофинансовая организация аФинанс" ЖШС (қаржы)
- "Азық-түлік келісімшарт корпорациясы" Ұлттық компаниясы (квазимемлекеттік)
- "ТехноЛизинг" ЖШС (қаржы)
- "Қазақтелеком" АҚ (квазимемлекеттік)
- "First Heartland Securities" АҚ (қаржы)
- "Қазақстан Даму Банкі" АҚ (квазимемлекеттік)
- "Қазақстан Тұрғын үй Компаниясы" АҚ (квазимемлекеттік)
- "Астана-Инвест" инвестициялық үйі" АҚ (қаржы)
- AltynGold plc (нақты)
- "Сентрас Секьюритиз" АҚ (қаржы)
- "Қазақстан Халық Банкінің" еншілес ұйымы "Налық Finance" АҚ (квазимемлекеттік)
- iShares Trust (қаржы)
- "Микроқаржы ұйымы "Кредит Time" ЖШС (қаржы)
- "НИЕТ Кредит" Микроқаржылық ұйымы" ЖШС (қаржы)
- "Микрофинансовая организация ОнлайнКазФинанс" ЖШС (қаржы)
- Invesco Exchange-Traded Fund Trust (қаржы)
- "5A OIL (5A ОИЛ)" ЖШС (нақты)
- "FIVE BROKERS' CAPITAL" АҚ (қаржы)
- "Банк ЦентрКредит" АҚ (қаржы)
- "RG Brands Kazakhstan" ЖШС (нақты)
- "СиСиЛоун.кз" Микроқаржы ұйымы" ЖШС (нақты)
- "Тойота Файнаншл Сервисес Қазақстан" МҚҰ" ЖШС (нақты)
- "KEGOC" АҚ (квазимемлекеттік)
- "ҚазАгроФинанс" АҚ (квазимемлекеттік)
- "Самұрық-Қазына" Ұлттық әл-ауқат қоры" АҚ (квазимемлекеттік)
- "Шығыс-Батыс" Басқарушы компаниясы" ЖШҚ
- "Қазына Капитал Менеджмент" АҚ (квазимемлекеттік)
- "KMF (КМФ)" Микроқаржылық ұйымы" ЖШС (қаржы)
- "Swiss Capital (Свисс Капитал)" МҚҰ" ЖШС (қаржы)
- "Даму" кәсіпкерлікті дамыту қоры" АҚ (квазимемлекеттік)
- "Bank RBK" Банкі" АҚ (қаржы)
- "Сейф-Ломбард" ЖШС (қаржы)
- "Mogo Kazakhstan (Мого Казахстан)" МҚҰ" ЖШС (қаржы)
- Gaz Finance plc (нақты)
- American Airlines (нақты)
- Abbott Lab. (нақты)
- Advanced Micro Devices, Inc. (нақты)
- Amazon.com, Inc. (нақты)
- The Boeing Company (нақты)
- Biogen (нақты)
- ConocoPhillips (нақты)
- SALESFORCE.COM Inc (нақты)
- Citigroup Inc. (қаржы)
- Freemport-McMoRan Inc. (нақты)
- Fortinet, Inc. (нақты)
- Johnson & Johnson (нақты)
- Mastercard, Inc. (нақты)
- Moderna (нақты)
- Micron Technology, Inc. (нақты)
- Macy's (нақты)
- Newmont Corp. (нақты)
- Netflix, Inc (нақты)
- NVIDIA Corp. (нақты)
- PayPal Holdings Inc. (нақты)
- QUALCOMM Inc. (нақты)
- Twitter Inc. (нақты)
- Texas Instruments Inc. (нақты)
- AT&T Inc. (нақты)
- Uber Technologies Inc. (нақты)
- Enterprise Products Partners LP (нақты)
- Energy Transfer LP (нақты)
- "PartnerInterFreight" (ПартнэрИнтерФрэйт) ЖШС (нақты)
- "ЮНИКРЕДО" МҚҰ" ЖШС (қаржы)
- "Baiterek Venture Fund" АҚ (квазимемлекеттік)
- "ТССП Групп" ЖШС (нақты)
- Еуропа Қайта Құру және Даму Банкі (қаржы)
- American Electric Power Company, Inc. (нақты)
- JPMorgan Chase & Co. (қаржы)
- M&T Bank Corporation (қаржы)
- Verizon Communications Inc. (нақты)
- Caterpillar (нақты)
- IBM corp. (нақты)
- "Лизинг Групп" АҚ (квазигос)
- "R-Finance" Микроқаржы ұйымы" ЖШС (қаржы)
- "Bravo Business МҚҰ" ЖШС (қаржы)
- "МҚҰ "Rangeld Finance" ЖШС (қаржы)
- "ForteBank" АҚ (қаржы)

БИРЖАЛЫҚ СТАТИСТИКА: АКЦИЯЛАР НАРЫҒЫНЫҢ НЕГІЗГІ КӨРСЕТКІШТЕРІ

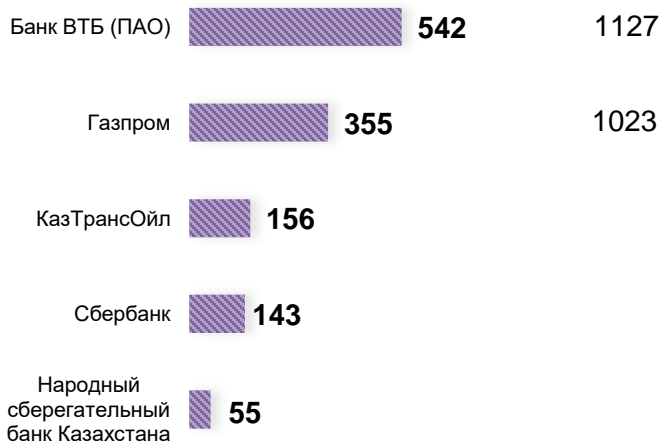
Акциялар нарығындағы сауда-саттық көлемінің айлар бойынша динамикасы, млрд теңге



Айдағы өсім көшбасшылары*

Қаржы құралы	Бағасы, теңге	Сауда валютасы	%Δ 1М	%Δ 1Ү	52 аптадағы баға максимумы	52 аптадағы баға минимумы	Сауда-саттық көлемі, млн теңге	Мәмілелер саны
KMGD	1 200,00	теңге	+172,7%	+41,8%	1 252,00	440,00	598,8	224
ASBN	5,15	теңге	+14,4%	+83,9%	5,50	2,67	1,5	405
MA_KZ	362,85	АҚШ доллары	+13,4%	+12,2%	362,9	310,50	31,9	16
CCBN	398,00	теңге	+12,7%	+84,6%	408,91	205,81	1 023,2	1 388
AAPL_KZ	178,46	АҚШ доллары	+12,5%	+31,7%	181,88	156,61	3 064,7	307

Ең өтімді акциялардың TOP-5*, млн теңге



Ескерту:

* өтімділігі бірінші сыныптағы бағалы қағаздар тізімінен тікелей мәмілелерді есептемегенде

** сатып алу-сату секторындағы тікелей мәмілелерді қоспағанда айналым бруттосы

Дереккөзі:

KASE

ЖАУАПКЕРШІЛІКТІ ШЕКТЕУ

Осы есепте мазмұндалған ақпарат "Қазақстан қор биржасы" АҚ (бұдан әрі — KASE) мамандарымен әзірленген. KASE осы есепте келтірілген ақпараттың толықтығына және дәлдігіне, сондай-ақ, KASE өзі дереккөзі болып табылатын, ақпараттың нақтылығына кепілдік береді.

Осы есепті пайдалану немесе ондағы мәліметтерді пайдалану салдарынан болған, тікелей немесе жаңама шығындар (залал) үшін, KASE де, оның қызметкерлері де жауапты болмайды.

KASE инвесторларға қандай да бір инвестицияларының және стратегияларының мақсаттылығы тәуелсіз түрде бағалап, инвесторларға қаржылық кеңесшілердің қызметтеріне жүргінуді нұсқайды. Осы есепке қатысты құқықтар KASE тиесілі. Осы талдамашылық материалды жазбаша рұқсатсыз жартылай немесе толық келтіру және/немесе таратуға болмайды.

© "Қазақстан қор биржасы"

KASE БАЙЛАНЫСТАР

Талдау бөлімі
Ақпарат және статистика департаменті

+7 727 237 53 28

+7 727 237 53 23

+7 727 237 53 15

analysis@kase.kz