



Қазақстан қор биржасы  
Казахстанская фондовая биржа  
Kazakhstan Stock Exchange

## Работа с сайтом KASE



# Общая характеристика



Среда, 16 августа 2017 г. 10:54

Сегодня на KASE проводятся специализированные торги по продаже Национальным Банком Республики Казахстан МЕУКАМ-240 первого выпуска (KZKDKY200019)

### Инвесторам

- Простые акции АО "KEGOC"
- Простые акции АО "КазТрансОйл"
- Индекс KASE
- Эмитенты
- Члены Биржи
- Инструменты
- План выпуска ГЦБ
- Расписание и праздники
- Народное IPO
- Обучение
- Порядок "Т+2": вопросы и ответы
- Аналитика АО "РА РФЦА"

### Новости KASE

Дата	Время	Текст новости
16.08.17	10:00	Сегодня на KASE проводятся специализированные торги по продаже Национальным Банком Республики Казахстан МЕУКАМ-240 первого выпуска (KZKDKY200019)
09:04	09:04	АО "Банк "Bank RBK" сообщило о получении искового заявления
09:01	09:01	АО "Ипотечная организация "Казахстанская Ипотечная Компания" сообщило о выплате дивидендов по простым акциям KZ1C45320013 (KZ1C00000637, KZIK) за 2016 год
15.08.17	20:35	28 августа на KASE состоятся повторные специализированные торги по размещению МЕУКАМ-108 выпуска 11 (KZKDKY090113)
20:32	20:32	24 августа на KASE планируется провести специализированные торги по размещению 11-летних облигаций АО "Банк Развития Казахстана"

### Индекс KASE за 365 дн.

последн. 1849,51

### USDKZT TOD за 365 дн.

последн. 332,91

### Акции:

Индекс KASE	1 849,51	↑ 1,65%	15.08.17
Объем сделок	1 781,7	↑ 265,3	15.08.17
Капитализация	48 119,6	↑ 121,84	15.08.17

### Корпоративные облигации:

Индекс KASE_BY	9,60	↓ 0,00	15.08.17
Индекс KASE_BP	107,7	↑ 0,15	15.08.17
Капитализация	25 931,3	↑ 11,3	15.08.17

Страниц сайта – более 400 тыс, из них новостей более 300 тыс  
Документов на сайте – около 30 тысяч, из них по эмитентам 27 842.

Самый крупный раздел – новости Биржи (370 899 файл).

Самый популярные разделы – "Рынки" > "Иностранные валюты" и "Индикаторы" > "Индекс KASE".

Количество страниц ценных бумаг – 2 568, из них активных 547.

Посещаемость за 365 дн. – 509 343 посетителя (1395 в день), 8 083 569 просмотров (22 146 в день).

География просмотров за 365 дн. – Великобритания (12 %), Россия (2 %), США (1,2 %), Индия (0,5 %), Германия (0,4 %), Китай (0,2 %), страны Балтии (0,2 %).

# Поиск информации



- Торги
- Рынки
- Индикаторы
- Инструменты и эмитенты
- Члены Биржи
- Новости и события
- Правила
- О Бирже

Среда, 16 августа 2017 г. 14:30

Сегодня на KASE проводятся специализированные торги по продаже Национальным Банком Республики Казахстан МЕУКАМ-240 первого выпуска (KZKDKY200019)

## Инвесторам

Простые акции  
АО "KEGOC"

## Новости KASE

16.08.17



## Новости KASE за 16.08.17

- 14:22: Дочерний банк АО "Хоум Кредит энд Финанс Банк" сообщил о решении Совета директоров об осуществлении третьего выпуска облигаций в пределах второй облигационной программы
- 14:16: АНОНС: 22 августа 2017 года состоится телеконференция АО "Народный сберегательный банк Казахстана" по объявлению финансовых результатов за первое полугодие и второй квартал 2017 года
- 13:10: АО "АСЫЛ-ИНВЕСТ" предоставило протокол внеочередного общего собрания акционеров от 15 августа 2017 года
- 13:10: АО "АСЫЛ-ИНВЕСТ" предоставило протокол внеочередного общего собрания акционеров от 14 августа 2017 года
- 13:00: АО "КазАзот" сообщило о заключении сделки, в совершении которой имеется заинтересованность
- 12:55: АО "AltynEx Company" предоставило выписку из протокола заседания Совета директоров от 10 августа 2017 года
- 11:40: Опубликована консолидированная финансовая отчетность АО "Банк ЦентрКредит" за январь–июнь 2017 года

« Сегодня »

Август 2017

Пн	Вт	Ср	Чт	Пт	Сб	Вс
7	8	9	10	11	12	13
14	15	16	17	18	19	20
21	22	23	24	25	26	27
28	29	30	31			

Поиск по новостям

только в заголовках  
 точное соответствие

**искать**

**Результаты торгов**

Поиск бумаги по коду

Введите код инструмента:

 **»**

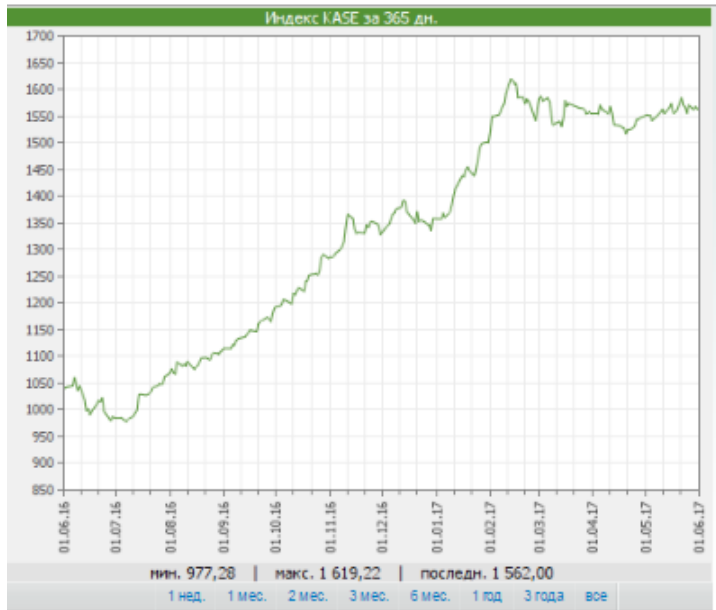
Средневзвешенные цены и доходность по методике уполномоченного органа

Дата:  **»**

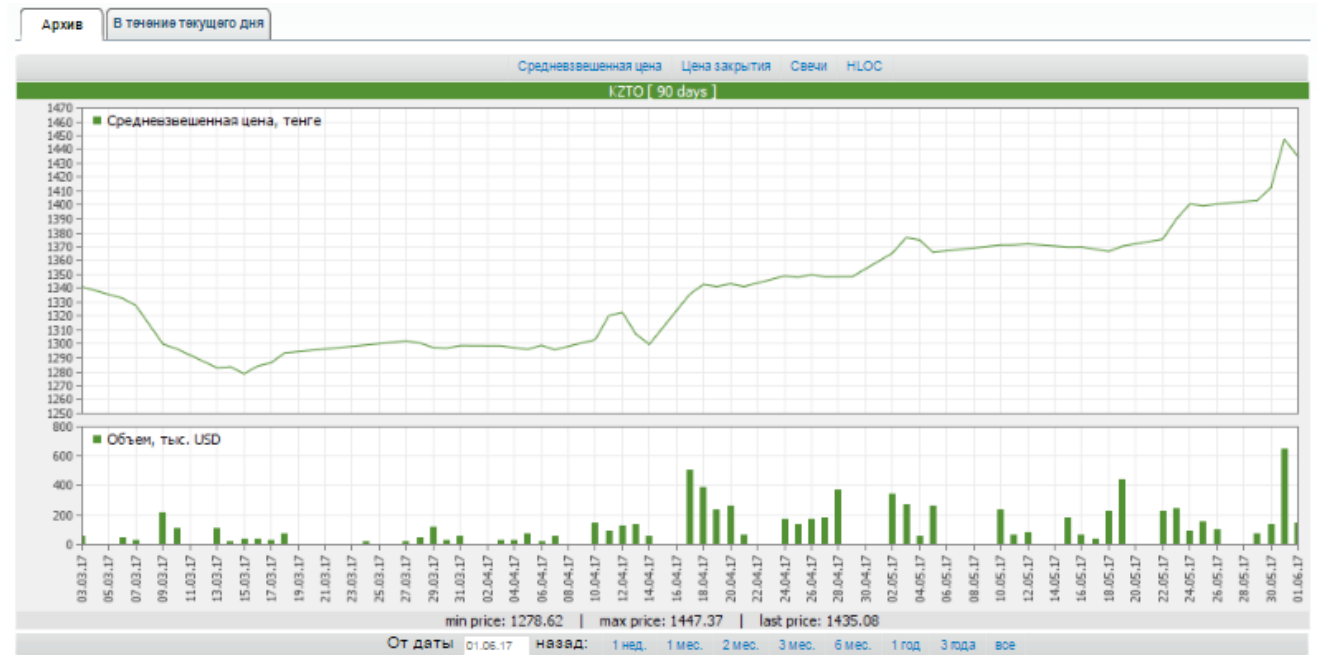
**Получить файл**

# Графики и ряды значений

[www.kase.kz/ru/chart/fini/INDEXSHA](http://www.kase.kz/ru/chart/fini/INDEXSHA)



Графики с настраиваемым периодом визуализации



Графики с изменяемым параметрами: тип, период, показатель

# О ЛИСТИНГОВЫХ КОМПАНИЯХ



Торги Рынки Индикаторы Инструменты и эмитенты Члены Биржи Новост

Четверг, 01 июня 2017 г. 20:14

## Эмитенты

Все **Листинговые компании** Нелистинговые компании Дефолт

ABBN	АО "Банк Астаны"	Fitch Ratings: <a href="http://www.fitchratings.com">http://www.fitchratings.com</a>
ADLA	АО "Айдала Мунай"	
AGGZ	ТОО "Амангельды Газ"	
AGKK	АО "Аграрная кредитная корпорация"	S&P: BB+/негативный/B, IzaAA-
AKFI	АО "AMF Group"	
AKNP	ТОО "Актобе нефтепереработка"	
AKRL	АО "Ай Карааул"	
AKZM	АО "Актюбинский завод металлоконструкций"	
ALBN	АО "Дочерний Банк "Альфа-Банк"	S&P: BB-/стабильный/B, IzaA-; Fitch Rating
ALES	АО "Алматинские электрические станции"	РА РФЦА: AA3/P1/стабильный
ALMN	АО "АлатауМунай Алтын"	
ALMS	АО "АК Алтыналмас"	
ALTM	АО "Алматытемір"	
AMAN	АО "Аман Мунай Эксплорэйшн"	
AMGZ	АО "СНПС - Актобемұнайгаз"	
AMIN	АО "Страховая компания "Amanat"	Fitch Ratings: <a href="http://www.fitchratings.com">http://www.fitchratings.com</a>
ANSA	АО "Ансаган Петролеум"	
APKI	ТОО "Корпорация "АПК-Инвест"	
ARAL	АО "Международный аэропорт Алматы"	
ARWA	ТОО "ARLAN WAGONS"	
ASAV	АО "АЗИЯ АВТО"	
ASBN	АО "ForteBank"	Moody's: B3/стабильный/NP; S&P: B/ста
ASTL	АО "ASTEЛ" (АСТЕЛ)	
ASYL	АО "АСЫЛ-ИНВЕСТ"	
ATBN	АО "Altyn Bank" (ДБ АО "Народный Банк Казахстана")	Fitch Ratings: <a href="http://www.fitchratings.com">http://www.fitchratings.com</a>
ATEC	АО "AltynEx Company"	
ATFB	АО "АТФБанк"	S&P: B-/негативный/B; Fitch Ratings: <a href="http://www.fitchratings.com">http://www.fitchratings.com</a>

КАЗАХСТАНСКАЯ ФОНДОВАЯ БИРЖА

Кто поможет купить и продать ценные бумаги?

Терминал для Интернет-трейдинга STrade

Торги Рынки Индикаторы Инструменты и эмитенты Члены Биржи Новости и события Правила О Бирже

Четверг, 01 июня 2017 г. 20:18

## АО "КазТрансОйл" (KZTO)

**Капитализация:** суммарная рыночная стоимость акций компании – 395 650,17 млн тенге (\$1 762,5 млн)

**Контакты:** Нестублина Казахстан, 010000, г. Астана, пр. Кабыбайлы Битира, 19, блок 5; Тел: (7172) 55 51 44; Факс: (7172) 55 51 48

**Интернет-сайт:** <http://www.kaztransoil.kz>

**Основная деятельность:** оказание услуг по транспортировке нефти, включая транспортировку нефти трубопроводным, вагонным и железнодорожным транспортом, а также услуг по транспортировке продуктов переработки нефти и воды по системе собственных трубопроводов, услуг по сжиганию и наливу нефтепродуктов

**Первый руководитель:** Генеральный директор Дархан Дюкен Габитов

**Кредитные рейтинги:** Moody's Investors Service: Baa3/негативный (29.04.16); Standard & Poor's: BB-/негативный (19.04.16); Fitch Ratings: <http://www.fitchratings.com>

### Инструменты АО "КазТрансОйл", включенные в торговые списки

Торговый код	ИИН или ISIN	Площадка	Сектор	Категория	Торги	Индекс
KZTO	KZ1C22050017 KZ1C33000744	основная	акции	превзвм	25.12.12	KASE

### Акционеры по состоянию на 01.04.17 (← к предыдущей выписке)

Наименование держателя	Простых акций		Преимвл. акции	Всего акций	
	количество	доля		количество	доля
АО "Национальная компания "ТойМунай" (г. Астана, Республика Казахстан)	348 172 040	90,00	-	348 172 040	90,00
Количество обыкновенных простых акций, шт.					394 626 600
Количество обыкновенных привилегированных акций, шт.					-
Количество разменных простых акций, шт.					394 626 500
Количество разменных привилегированных акций, шт.					-
Количество выкупленных простых акций, шт.					7 500
Количество выкупленных привилегированных акций, шт.					-
Количество простых акций в обращении, шт.					394 626 000
Количество привилегированных акций в обращении, шт.					-

### ФИНАНСОВЫЕ ПОКАЗАТЕЛИ

Показатель	На 01.04.17	На 01.01.17
Уставный капитал	61 928 016,00 тыс. тенге	61 928 016,00 тыс. тенге
Собственный капитал	603 698 501,00 тыс. тенге	587 975 262,00 тыс. тенге
Средств удерживаемых акций	747 574 271,00 тыс. тенге	744 975 997,00 тыс. тенге
Объем продаж	53 950 748,00 тыс. тенге	207 107 875,00 тыс. тенге
Высокий доход	19 983 644,00 тыс. тенге	77 248 032,00 тыс. тенге
Чистая прибыль	17 121 452,00 тыс. тенге	44 527 978,00 тыс. тенге
Балансовая стоимость простых акций	1 953,00 тенге	1 512,00 тенге
ROA	2,23%	5,98%
ROE	2,84%	7,57%
ROB	37,00%	37,30%

### Документы

Название документа	Срок предоставления	Дата предоставления
Годовой отчет за 2016 год	31.05.17	28.05.17
Отчет по обзору консолидированной финансовой отчетности за январь-апрель 2017 года	30.05.17	28.05.17
Сводным об объединенных данных по состоянию на 01 апреля 2017 года	30.04.17	28.04.17

# Страницы ценных бумаг

Кто поможет купить и продать ценные бумаги?

Терминал для Интернет-трейдинга STrade

Торги Рынки Индикаторы Инструменты и эмитенты Члены Биржи Новости и события Правила О Бирже

Четверг, 01 июня 2017 г. 20:29

Инструменты  
Эмитенты НЦБ  
Дипломанты номинации KASE  
Эмитенты ГЦБ

Поиск по сайту

## Список инструментов по ви

[Выбрать все](#), [очистить](#)

### Основная площадка

Акции:

- категория "Премиум"
- категория "Стандарт"

Долговые ценные бумаги:

- категория "Облигации"
- категория "Коммерческие облигации"

### Альтернативная площадка

Государственные ценные бумаги:

- эмитированные Национальным Банком Республики Казахстан
- эмитированные Министерством финансов Республики Казахстан
- эмитированные местными исполнительными органами
- Ценные бумаги инвестиционных фондов
- Ценные бумаги международных финансовых организаций
- Нелистинговые ценные бумаги
- Иностранные валюты

Четверг, 01 июня 2017 г. 20:30

Поиск по сайту

## HSBK – простые акции KZ1C33870011 (KZ000A0LE0S4) АО "Народный сберегательный банк Казахстана"

Date/Period	Bid	Offer	Last	W-aver	High	Low	Trade	Shares	m. KZT	th. USD
01.06.17 (16:59)	59,90	61,20	61,20	60,59	62,00	60,00	37	218 789	13,3	42,4
31.05.17	59,80	60,00	60,00	59,85	60,00	59,21	42	1 878	0,1	0,360
Last 52 weeks	-	-	60,20	48,79	63,49	35,69	5 750	44 339 361	2 163,3	6 562,7

\* 14 декабря 2012 года АО "Народный сберегательный банк Казахстана" увеличило количество своих объявленных простых акций KZ1C33870011 путем дробления (сплита) в пропорции 1:10.

Архив В течение текущего дня

# Раздел сайта "Рынки"

## Наиболее ликвидные акции за 7 дней

(без учета специализированных торгов)

Торговый код	Число сделок	Объем, тыс. USD	Объем, млн KZT	Объем, бумаг	По последним торгам		Доля рынка, %
					цена, тенге	тренд, %	
<a href="#">KZTO</a>	585	778,0	242,5	169 233	1 447,64	↑3,34	18,7
<a href="#">KEGC</a>	551	1 207,9	376,1	284 110	1 321,50	↑2,92	28,9
<a href="#">BAST</a>	192	611,9	190,6	4 270	45 002,50	↑1,13	14,7
<a href="#">RDGZp</a>	92	151,6	47,2	6 451	7 400,18	↓1,24	3,6
<a href="#">KCEL</a>	56	23,3	7,3	6 458	1 113,61	↓4,09	0,6
<a href="#">AKZM</a>	100	286,9	89,3	6 512	14 106,61	↑6,76	6,9
<a href="#">GB_KZMS</a>	91	113,7	35,4	17 784	1 979,78	↓0,07	2,7
<a href="#">HSBK</a>	185	3,5	1,1	18 245	59,85	↓1,11	<0,1
<a href="#">RU_GAZP</a>	45	15,1	4,7	6 916	677,57	↓3,79	0,4
<a href="#">RU_SBER</a>	52	68,6	21,3	23 865	892,88	↓4,07	1,6

Примечание: ценные бумаги отсортированы по значению показателя ликвидности за соответствующий период. Из расчета исключаются особо крупные сделки (см. [методику](#)). В качестве цены используется средневзвешенная за день цена акции.

The screenshot shows the KASE website interface. At the top left is the KASE logo with the text 'КАЗАХСТАНСКАЯ ФОНДОВАЯ БИРЖА'. To its right is a green button with the text 'Кто поможет купить и продать ценные бумаги?'. Further right is a grey button for 'Терминал STrade для Интернет-трейдинга'. Below these is a navigation menu with items: Торги, Рынки, Индикаторы, Инструменты и эмитенты, Члены Биржи, Новости и события, Правила, О Бирже. A date and time stamp reads 'Четверг, 01 июня 2017 г. 20:32'. The main heading is 'Правила KASE'. Below it is a sub-menu with buttons: Листинг, Членство, Торги, Клиринг, Расчеты, Информация, Методики. A dropdown menu is open, listing: Правила KASE, Законодательство, Документы РФЦА, Корпоративное управление, Разное. The 'Листинг' button is selected, and the content below lists several regulatory acts:

- [Листинговые правила](#)
- [Постановление Правления Национального Банка Республики Казахстан "Об утверждении Требований к эмитентам и их ценным бумагам, допускаемым \(допущенным\) к обращению на фондовой бирже, а также к отдельным категориям списка фондовой биржи" от 22 октября 2014 года № 189](#)
- [Решение Правления KASE "Об оказании информационной поддержки компаниям, планирующим IPO на KASE" от 13 августа 2010 года № 277](#)
- [Рекомендация Листинговой комиссии по включению в проспект выпуска облигаций, обращение которых планируется на организованном рынке, дополнительных ограничений \(ковенантов\)](#)
- [Правила государственной регистрации выпуска объявленных акций, утверждения отчета об итогах размещения акций и аннулирования](#)



# Просмотр торгов

через раздел Торги

Выберите рынок

Иностранная валюта

---

Выберите коды инструментов или операций

Поиск

[Выбрать все](#) / [Помогательный выбор](#) / [Убрать все](#)

- EURKZT\_0\_001
- EURKZT\_0\_002
- EURKZT\_1\_002
- EURKZT\_SPT
- EURKZT\_TOD
- EURKZT\_TOM
- EURUSD\_SPT
- EURUSD\_TOD
- EURUSD\_TOM
- RUBKZT\_TOD

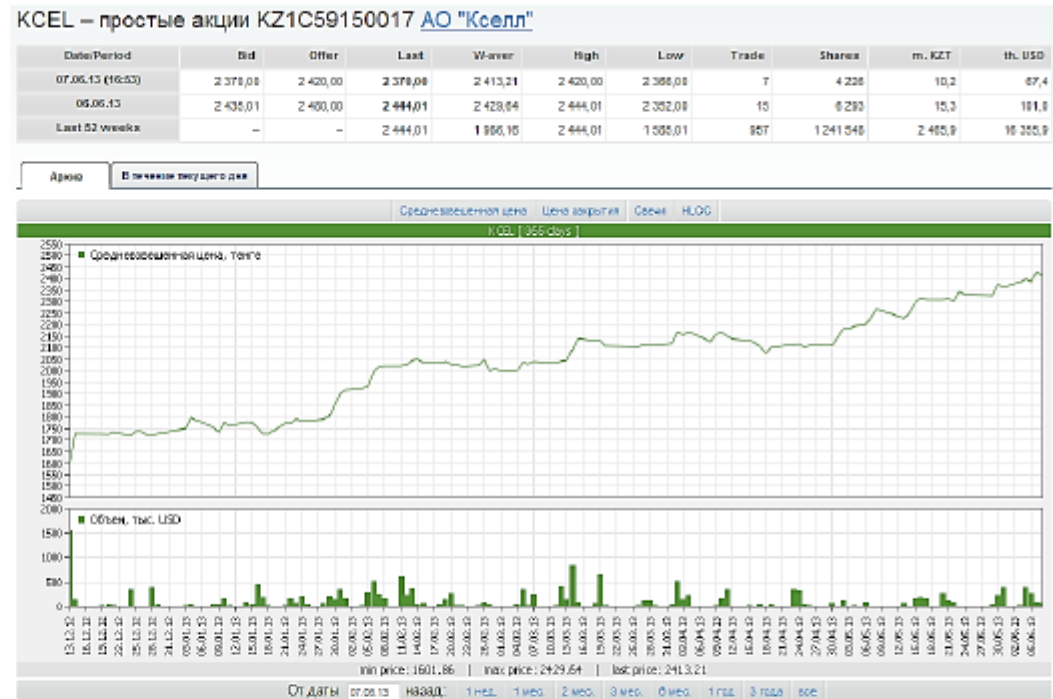
---

Выберите нужные поля

[Выбрать все](#) / [Выбрать стандартные](#) / [Помогательный выбор](#) / [Убрать все](#)

- Состояние торгов, торговой сессии (Status; Opn – открыты, Cls – закрыты, Frl – франкфурт, Pre – предг.)
- Объем заявок в тонна по цене лучшей котировки на покупку (Volume of Bid)
- Количество инструмента по цене лучшей котировки на покупку (Quantity of Bid)
- Цена лучшей котировки на покупку
- Разница между ценой лучшей котировки на продажу и ценой лучшей котировки на покупку (Spread)
- Разница между ценой лучшей котировки на продажу и ценой лучшей котировки на покупку в %
- Цена лучшей котировки на продажу
- Количество инструмента по цене лучшей котировки на продажу (Quantity of Ask)
- Объем заявок в тонна по цене лучшей котировки на продажу (Volume of Ask)
- Цена открытия – цена первой сделки
- Максимальная цена сделки
- Максимальная цена спреда
- Цена последней сделки (закрытия, если торги закрыты)
- Объем последней сделки в единицах инструмента (Quantity of Last)
- Объем последней сделки в тонна (Volume of Last)
- Последняя цена предыдущих торгов (Previous Close)
- Изменение последней цены к последней цене предыдущего дня (Net Change)
- Изменение последней цены к последней цене предыдущего дня %
- Изменение цены последней сделки к цене предыдущей сделки (Change)

со страниц ценных бумаг



Последние 10 сделок за последние 52 недели по KCEL (без учета специализированных торгов)

Дата сделки	Время сделки	Объем, тыс. USD	Объем, млн KZT	Объем, бумаг	значенье	Цена тренд, %
07.06.13	15:15:39	6,6	1,0	422	2 379,00	+2,07
07.06.13	15:03:03	51,4	7,8	9 215	2 428,00	+8,83
07.06.13	15:03:03	2,1	0,324	135	2 408,00	0
07.06.13	14:44:58	2,6	0,398	165	2 408,00	+8,83
07.06.13	14:37:55	3,3	0,496	205	2 428,00	+2,28
07.06.13	12:47:21	0,391	0,059	25	2 398,00	+2,87
07.06.13	11:32:02	0,942	0,143	59	2 416,00	+1,15

# Бета-версия сайта

**KASE** Қазақстан қор биржасы  
Казахстанская фондовая биржа  
Kazakhstan Stock Exchange

Четверг, 1 июня 2017 г. 20:34

## KASE ЗАПУСКАЕТ ЕЖЕМЕСЯЧНЫЕ МЕДИА-БРИФИНГИ

11 мая 2017 года состоялся медиа-брифинг о показателях и трендах развития биржевого рынка за апрель

ЦАЛЮК АНДРЕЙ  
Заместитель Председателя Правления  
АО "Казахстанская фондовая биржа"

### Акции >

Risers	Last	%Δ1D	%Δ1M	
RU_AFLT 01.06.17 16:59	1 082,48	+2,26	+7,32	
KEGC 01.06.17 16:59	1 345,99	+2,12	+3,72	
HSBK 01.06.17 16:59	81,20	+2,00	+5,94	
-	-	-	-	
-	-	-	-	

### Денежный рынок >

Symbol	Last	%Δ1D	%Δ1M	
TONIA 01.06.17 16:59	10,00	-0,01	-0,09	
SWAP-1D (USD) 31.05.17 17:19	9,50	0	0	
MM Index 01.06.17 16:28	10,00	-0,00	-0,08	
SWAP-2D (USD) 01.06.17 16:28	9,50	-0,00	-0,00	
TMNA 01.06.17 15:44	9,35	-0,78	-0,60	

### Валюты >

Symbol	Average	Δ1D	Δ1M	
USDKZT_TOD 01.06.17 15:34	312,35	+0,09	-2,87	
USDKZT_TOM	-	-	-	
EURKZT_TOD 01.06.17 11:02	351,70	+2,50	-	
CNYKZT_TOD 01.06.17 11:02	48,5850	+0,6250	+0,8550	
EURUSD_TOD	-	-	-	

# НОВЫЕ ВОЗМОЖНОСТИ



**KASE**

Қазақстан қор биржасы  
Казахстанская фондовая биржа  
Kazakhstan Stock Exchange

Четверг, 1 июня 2017 г. 20:35

Главная / Акции

## РЫНКИ

Акции

Паи

Корпоративные  
облигации

Ценные бумаги МФО

Государственные ценные  
бумаги

Иностранные валюты

Операции репо

Деривативы

## АКЦИИ

Индикаторы




## Регламент

Акции первого класса  
ликвидности:  
11:30 – 17:00 торговая сессия  
17:20 – 18:00 клиринговая  
сессия

Акции второго и третьего классов  
ликвидности:  
17:20 – 18:00 торговая сессия

Средневзвешенные цены

Риск-параметры акций



## Полезные ссылки

- Список акций
- Просмотр торгов
- Маркет-мейкеры
- Рыночная оценка
- Правила торгов

# Спасибо за внимание!

Республика Казахстан, 050040  
г. Алматы, ул. Байзакова, 280  
Северная башня  
Многофункционального комплекса  
"Almaty Towers", 8-й этаж  
Тел.: +7 (727) 237 5300  
Факс: +7 (727) 296 6402  
e-mail: info@kase.kz  
[www.kase.kz](http://www.kase.kz)