

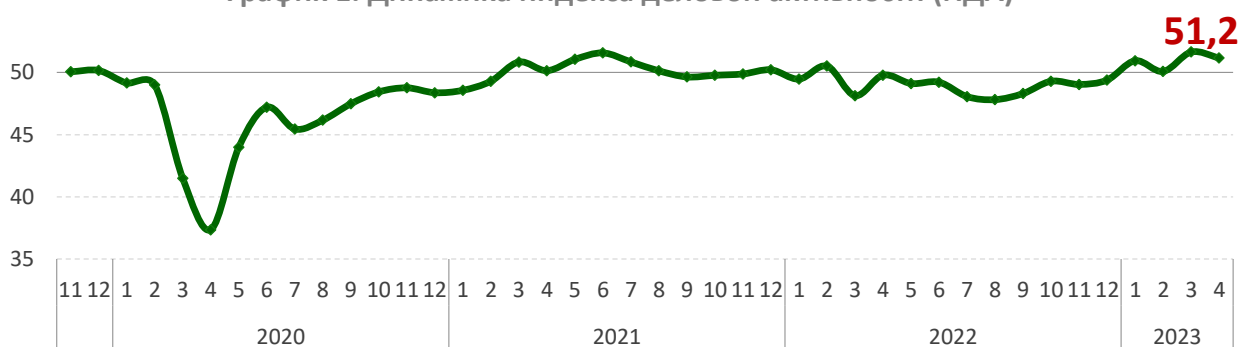


Индекс деловой активности

Апрель 2023

В апреле, несмотря на небольшое замедление, деловая активность осталась в положительной зоне, составив 51,2.

График 1. Динамика индекса деловой активности (ИДА)*



* Значение показателя выше уровня 50, означает позитивное изменение, ниже уровня 50 – негативное. Чем дальше (выше или ниже) значение индекса от уровня 50, тем выше темпы изменения (увеличения или уменьшения) показателя.

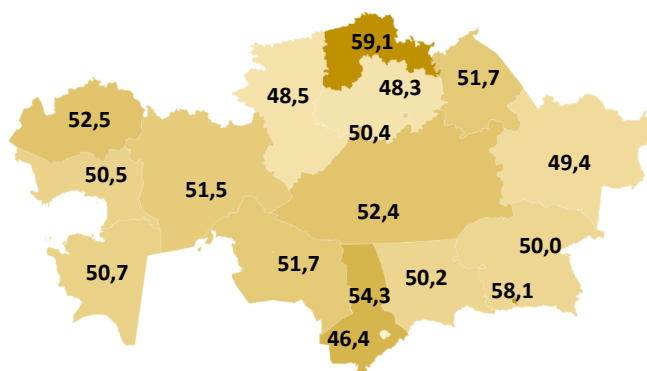
Индекс деловой активности в апреле 2023 года составил 51,2, снизившись на 0,4 пункта.

На динамику показателя повлияло изменение индекса в производстве, где из-за снижения объема товарно-материальных запасов, индекс перешел в отрицательную зону, составив **49,6** (в марте – 52,9). В строительстве тоже отмечено ухудшение показателя, здесь деловая активность замедлилась до **50,4** (с 53,3 в марте), но индекс остался в зоне роста. В секторе услуг отмечено небольшое улучшение показателя (с 51,7 в марте до **52,0**), в горнодобывающей промышленности тоже показатель улучшился до **49,8** (с 48,6 в марте), хотя остается еще в негативной области. Для всех секторов длительные сроки поставок остаются фактором, сдерживающим деловую активность.

График 2. ИДА за апрель 2023 года по регионам

В 12 регионах деловая активность улучшилась, в 4 регионах ухудшилась, в 1 не изменилась.

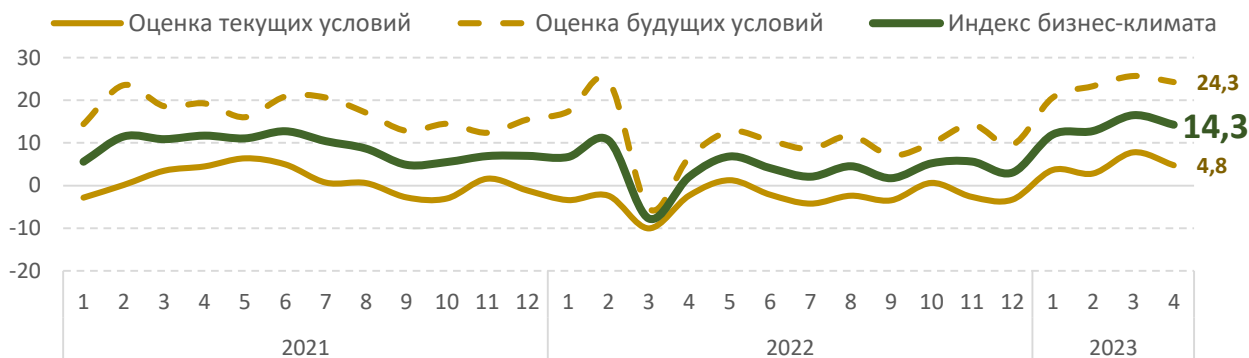
Наибольшее значение индекса зафиксировано в Северо-Казахстанской области (59,1), наименьшее – в г.Шымкент (46,4), в Алматинской области деловая активность осталась без изменения.



Индекс бизнес-климата

Индекс бизнес-климата незначительно снизился, но показатель остался положительным. Снижение индекса было отмечено во всех секторах, кроме услуг. По оценкам респондентов, условия ведения бизнеса в апреле оказались хуже, чем в марте, но лучше, чем в феврале.

График 3. Динамика индекса бизнес-климата (ИБК)*



*Для оценки текущих и будущих бизнес-условий применяется баланс ответов (БО), который вычисляется как разница между долями положительных и отрицательных ответов на вопросы об изменении бизнес-условий. Значение индекса выше 0 говорит об улучшении, ниже 0 – об ухудшении ситуации

Предприятия в целом положительно оценили текущие бизнес-условия, при этом оценки отдельных факторов бизнес-условий оказались отрицательными.

Положительно были оценены спрос и вопросы защиты бизнеса, по остальным факторам бизнес-условий (налоговая нагрузка, доступ к финансам/кредитам, инфраструктура) преобладали негативные оценки.

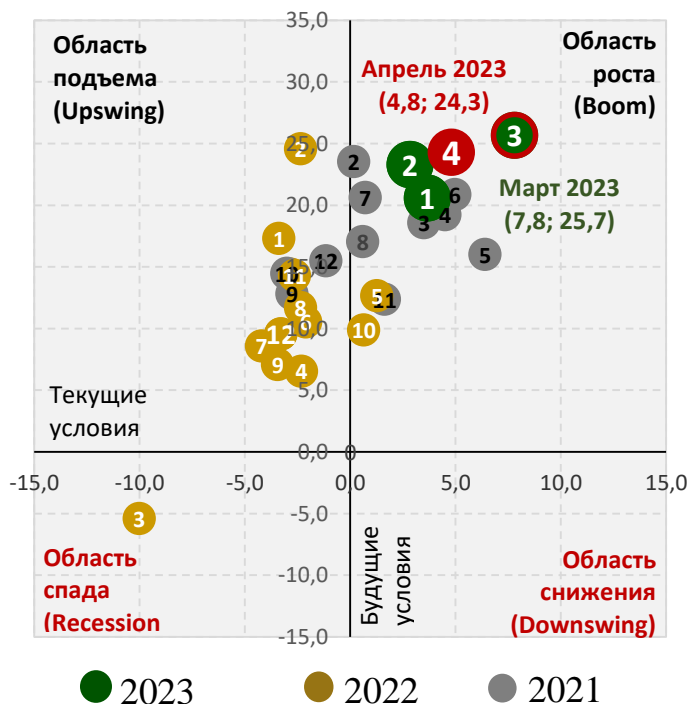
В апреле 2023 года индикатор «часов» бизнес-цикла остался в области роста, несмотря на небольшое снижение оценок

Оценка предприятиями текущих бизнес-условий снизилась до 4,8.

Оценка будущих бизнес-условий на предстоящие 6 месяцев составила 24,3.

*«Часы» бизнес-цикла демонстрируют в какой фазе цикла находилась и находится экономика в определенный период. Для их построения используются ряды по оценке текущих условий (по оси X) и будущих условий (по оси Y).

График 4. «Часы» бизнес-цикла



МЕТОДОЛОГИЧЕСКИЙ КОММЕНТАРИЙ

¹ Информация подготовлена по результатам ежемесячных опросов предприятий-участников мониторинга реального сектора.

² Индекс деловой активности рассчитывается как агрегированное изменение таких показателей предприятий, как объем новых заказов, уровень занятости, объем новой продукции, объем товарно-материальных запасов, сроки поставок.

³ Для расчета Индекса деловой активности используется диффузионный индекс (ДИ), который рассчитывается по каждому показателю как сумма доли предприятий, ответивших положительно и половина доли ответов без изменения (доли рассчитываются с применением весов). Данный индекс является обобщенным индикатором, характеризующим динамику изменения показателя.

⁴ Для расчета индекса бизнес-климата (ИБК), согласно методике Немецкого исследовательского института Ifo, используется баланс ответов (БО) по показателям бизнес-условий в текущем месяце (ТУ) и ожидаемых изменениях бизнес-условий в следующие 6 месяцев (БУ):

$$\text{ИБК}^* = \sqrt{(\text{БО}(\text{ТУ}) + 200) * (\text{БО}(\text{БУ}) + 200)} - 200$$

где, БО – баланс ответов

ТУ – текущие экономические условия

БУ – будущие экономические условия

⁵ БО (баланс ответов) вычисляется как разница между долями положительных и отрицательных ответов на вопросы об изменении бизнес-условий. Предприятия выбирают один из трех предложенных ответов «улучшились», «не изменились» и «ухудшились». Доли ответов рассчитываются с применением весов.

⁶ «Часы» бизнес-цикла, разработанные исследовательским институтом Ifo, представляют собой диаграмму (систему координат), разделенную на четыре квадранта с помощью перекрестия двух нулевых линий, которые с точки зрения деловой ситуации обозначают четыре этапа экономического цикла: подъем, экспансия, снижение, рецессия. Если оценка текущих условий отрицательная, а ожидания положительные, экономика в области подъема, если и оценка текущих условий и ожидания положительные, то экономика в фазе экспансии и т.д.

⁷ Данные на диаграммах представлены с устранением фактора сезонности (за исключением оценки будущих условий и оценки факторов).

⁸ В динамике предыдущих месяцев возможны изменения в связи с сезонной очисткой и уточнением ВДС.

⁹ Детализированная информация по секторам (информация о выборке, динамика индикаторов, результаты распределения ответов) представлена в дашборде.

¹⁰ По мере достижения репрезентативности выборки по регионам в разрезе секторов, будут представлены результаты расчета в соответствии с новым административно-территориальным устройством.