

**Акт проверки финансового состояния  
АО «Народный Банк Казахстана»,  
подготовленный АО «BCC Invest» - представителем  
держателей облигаций  
по состоянию на 30.06.2018 г.**

*Результаты и выводы, изложенные в Акте проверки, не означают каких-либо инвестиционных рекомендаций в отношении облигаций Эмитента. Финансовый анализ и контроль исполнения условий выпуска облигаций осуществлен на основании данных, предоставленных Эмитентом. Ответственность за достоверность информации, содержащейся в финансовой отчетности и в официально предоставляемых сведениях, несет Эмитент. Настоящий документ подготовлен по состоянию на отчетную дату, и возможное изменение финансовых показателей не отражено в ходе его подготовки. Вознаграждение сотрудников Представителя держателей облигаций не связано и не зависит от содержания заключения, которые они готовят.*

г. Алматы

Август 2018г.

АО «BCC Invest» являясь Представителем держателей облигаций (далее – ПДО) АО «Народный Банк Казахстана» (НИН KZP01Y10E855, НИН KZP07Y10C591), представляет следующую информацию.

<b>Цель проведения оценки финансового состояния Эмитента:</b>	Выявление устойчивости и платежеспособности Эмитента, эффективности управления активами компании и способности отвечать по обязательствам перед держателями облигаций по состоянию на 30 июня 2018 года.
	<p>АО «Народный Банк Казахстана» является лидирующим розничным банком в Казахстане с самой большой базой клиентов и филиальной сетью.</p> <p>Акционерами Эмитента, владеющими более 5 % простых акций по состоянию на 01.07.2018 являются: АО «Холдинговая группа Алмэкс» (73,54%), АО «Центральный депозитарий ценных бумаг» (номинальный держатель) (16,8%) и ЕНПФ(6,51%).</p> <p>Головной офис банка расположен в г. Алматы, филиальная сеть банка представлена в городах Астана, Кокшетау, Актобе, Атырау, Байконур, Усть-Каменогорск, Тараз, Жанаозен, Жезказган, Уральск, Караганда, Костанай, Кызылорда, Актау, Павлодар, Петропавловск, Семей, Талдыкорган, Темиртау, Экибастуз, Шымкент, Эмитент имеет представительство в Китайской Народной Республике, г. Пекин.</p>
<b>Рейтинги кредитоспособности</b>	<p><b>Moody's Investors Service:</b> Ваа3/стабильный (26.06.2018)</p> <p><b>Standard &amp; Poor's:</b> ВВ/В/Стабильный, kzA (28.06.2018)</p> <p><b>Fitch Ratings:</b> ВВ/bb/позитивный (02.08.2018)</p>

#### Информация о выпусках облигаций:

<b>Характеристики</b>	Седьмой выпуск облигаций в пределах третьей облигационной программы НИН KZP07Y10C591 (Торговый код – HSBKb18)
<b>Вид облигаций</b>	Купонные облигации без обеспечения
<b>Кредитные рейтинги облигации</b>	Fitch Ratings: ВВ/bb/позитивный (02.08.2018)
<b>Купонная ставка</b> <b>Ближайшие даты выплат купонов</b>	7,5% - фиксированная на весь срок обращения 18.11.2018
<b>Срок обращения</b>	10 (десять) лет
<b>Номинальная стоимость одной облигаций</b>	10 000 (десять тысяч) KZT
<b>Число зарегистрированных облигаций/объем выпуска</b>	10 000 000 (десять миллионов) штук
<b>Объем облигационной программы</b>	200 000 000 000 (двести миллиардов) тенге.

<b>Число облигаций в обращении</b>	10 000 000 штук
<b>Дата регистрации выпуска</b>	24.10.14
<b>Дата начала обращения</b>	18.11.14
<b>Дата открытия торгов</b>	21.11.14
<b>Характеристики</b>	Первый выпуск облигаций в пределах четвертой облигационной программы НИН KZP01Y10E855 (Торговый код – HSBKb19)
<b>Вид облигаций</b>	Купонные облигации без обеспечения
<b>Кредитные рейтинги облигации</b>	Fitch Ratings: BB/bb/позитивный (02.08.2018)
<b>Купонная ставка</b>	7,5% - фиксированная на весь срок обращения
<b>Ближайшие даты выплат купонов</b>	12.02.2019
<b>Срок обращения</b>	10 (десять) лет
<b>Номинальная стоимость одной облигаций</b>	10 000 (десять тысяч) KZT
<b>Число зарегистрированных облигаций/объем выпуска</b>	17 000 000 (семнадцать миллионов) штук
<b>Объем облигационной программы</b>	300 000 000 000 (Триста миллиардов) тенге.
<b>Число облигаций в обращении</b>	13 165 175 штук
<b>Дата регистрации выпуска</b>	26.12.14
<b>Дата начала обращения</b>	12.02.15
<b>Дата открытия торгов</b>	19.02.15

***Заключение представителя держателей облигаций Эмитента:***

28 июля 2018 года был подписан Передаточный акт, юридически оформивший факт передачи АО «Народный Банк Казахстана» всего имущества, всех прав и обязательств АО «Казкоммерцбанк» в рамках добровольной реорганизации АО «Народный Банк Казахстана» и АО «Казкоммерцбанк» в форме присоединения последнего к Эмитенту.

В отчетном квартале не отмечены какие-либо тенденции или события, которые могли бы негативно отразиться на кредитоспособности Эмитента. Обоснование нашего мнения представлено ниже.

<p align="center"><b>Объект проверки</b> согласно подпункту 5) пункта 1 статьи 20 Закона «О рынке ценных бумаг»</p>	<p align="center"><b>Результат проверки</b></p>
<p><b>Контроль исполнения Эмитентом обязательств, установленных проспектом выпуска облигаций, перед держателями облигаций</b></p>	<p>Итоги анализа финансового состояния Эмитента, позволяют сделать вывод о том, что Эмитент выполняет обязательства, установленные проспектом выпуска облигаций, перед держателями облигаций в отчетном периоде.</p>
<p><b>Контроль за целевым использованием Эмитентом денег, полученных от размещения облигаций</b></p>	<p>Эмитент подтвердил, что намерен диверсифицировать свои источники фондирования и направить чистые денежные средства, привлеченные от выпуска Облигаций, на финансирование кредитной деятельности, в частности, на кредитование предприятий крупного, среднего, малого и розничного бизнеса</p>
<p><b>Контроль состояния имущества, являющегося обеспечением исполнения обязательств Эмитента перед держателями облигаций.</b></p>	<p>Облигации Эмитента необеспеченные.</p>
<p><b>Заключение договора залога с Эмитентом в отношении имущества, являющегося обеспечением исполнения обязательств Эмитента перед держателями облигаций</b></p>	<p>Облигации Эмитента необеспеченные.</p>
<p><b>Меры, направленные на защиту прав и интересов держателей облигаций, в том числе посредством подачи иска в суд от имени держателей облигаций, в собственности которых находится пятьдесят и более процентов размещенных (за вычетом выкупленных) облигаций Эмитента, по вопросам неисполнения Эмитентом обязательств, установленных проспектом выпуска облигаций</b></p>	<p>Не принимались в связи с отсутствием оснований и необходимости принятия таких мер.</p>

## Анализ финансового состояния Эмитента

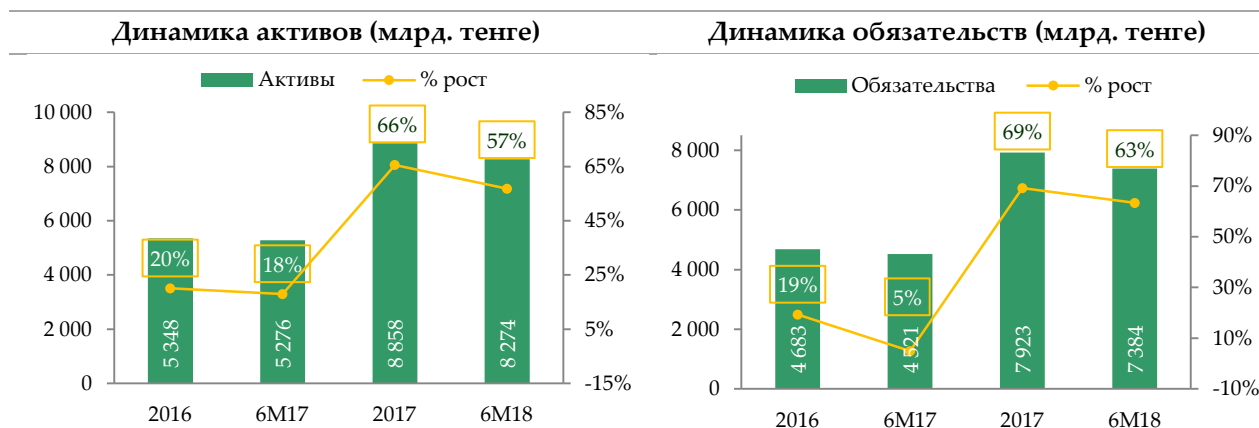
Финансовое состояние Эмитента по состоянию на 30 июня 2018 года для представления результата проверки держателям облигаций.

### Источники информации, использованные для анализа финансового состояния эмитента:

- ✓ Промежуточная сокращенная консолидированная неаудированная финансовая отчетность эмитента за период, закончившийся 30 июня 2018 года;
- ✓ Аудированная консолидированная финансовая отчетность эмитента за год, закончившийся 31 декабря 2017 года (Deloitte);
- ✓ Сведения НБРК, опубликованные на интернет-сайте [www.nationalbank.kz](http://www.nationalbank.kz).

### Финансовые показатели эмитента

#### Финансовые показатели



Источник: отчетность Эмитента

#### Активы

С 1 января 2018 г. АО «Народный Банк Казахстана» (далее - «Банк» или Эмитент) и его дочерние предприятия начали применение МСФО (IFRS) 9 «Финансовые инструменты». Стандарт предусматривает изменение принципов классификации финансовых инструментов и замену модели «понесенных убытков», используемой в МСФО (IAS) 39 на модель «ожидаемых убытков».

МСФО (IFRS) 9 для учета финансовых активов предусматривает три классификационные категории:

- ✦ инструменты, оцениваемые по амортизированной стоимости;
- ✦ инструменты, оцениваемые по справедливой стоимости с отражением ее изменений в составе прочего совокупного дохода;
- ✦ инструменты, оцениваемые по справедливой стоимости с отражением ее изменений в составе прибыли или убытка за период.

*В связи изменением классификации финансовых инструментов, произошли перемещения сумм в строках статей отчетности и возникновения значительного роста и снижения по некоторым из них. Суммарно данные изменения не оказали серьезных изменений на итоговые результаты.*

Активы Эмитента с начала 2018 года уменьшились на 6,6% или на 583 875 млн. тенге и на 30 июня 2018 года составили 8 273 906 млн. тенге.

Уменьшение общих активов объясняется следующими учетными операциями:

- снижением по статье «Инвестиционные ценные бумаги, имеющиеся в наличии для продажи» (-2 565 425 млн. тенге);
- рост по статье «Финансовые активы, оцениваемые по справедливой стоимости через прочий совокупный доход» (+1 312 499 млн. тенге);
- рост по статье «Долговые ценные бумаги, оцениваемые по амортизационной стоимости за вычетом резервов по ожидаемым кредитным убыткам» (+1 092 197 млн. тенге);

которые дали суммарное снижение на 160 729 млн. тенге.

Данные ценные бумаги (доля в активах 31%) на общую сумму 1 310 439 млн. тенге представлены, в значительной степени, высоколиквидными дисконтными нотами НБ РК и облигациями Минфина РК (60,1%), корпоративными облигациями казахстанских эмитентов (21,9%), казначейскими векселями США (15%).

На уменьшение активов также оказала статья «Активы, предназначенные для продажи» (-431 138 млн. тенге). В данной статье собраны активы, выставленные на продажу, а именно залоги по займам (земельные участки, движимое и недвижимое имущество), включая аналогичные активы, относящиеся к дочернему банку АО «Altyn Bank».

«Денежные средства и их эквиваленты» снизились на 37 854 млн. тенге до величины 1 742 694 млн. тенге, что составляет 21,1% от активов.

Самая весомая статья активов «Займы клиентам», составляющая, за минусом резервов, 39,2% всех активов или 3 239 974 млн. тенге, показала незначительное с начала года снижение (-0,3% или -11 128 млн. тенге). В структуре займов 27% составляют розничные потребительские займы, 17% - услуги, 10% - оптовая торговля, 6% - строительство.

Согласно пояснительной записке Эмитента, по состоянию на 30 июня 2018 года, займы клиентам, включают ссуды АО «Казкоммерцбанк» в размере 737 212 млн. тенге.

По состоянию на 30 июня 2018 г. и 31 декабря 2017 г. в состав займов клиентам включены займы, условия которых были пересмотрены, на сумму 400 555 миллионов и 340 445 миллионов тенге, соответственно, при этом в ином случае, данные займы являлись бы просроченными или обесцененными.

Доля остальных статей в совокупной структуре активов Фонда остается незначительной.

## Кредиты

Поданным Национального Банка РК ссудный портфель Эмитента на 1 июля 2018 года составил 2 740 756 млн. тенге. При этом, кредиты с просрочкой платежей занимают 9,04% от общего объема кредитного портфеля (в начале года 10,02%), а с просрочкой платежей свыше 90 дней составили 7,02%, т.е. в отчетном периоде наблюдалось уменьшение этих проблемных кредитов (в начале года 7,56%). Доля кредитов с просрочкой платежей свыше 90 дней в общем объеме кредитов с просрочкой составила 77,57% (рост с начала года на 2,13%).



Источник: данные НБРК

Покрытие провизиями проблемных кредитов увеличилось с начала года на 14,6% и составляет 146,79%, что выше среднего по банкам показателя покрытия равного 121,51%.



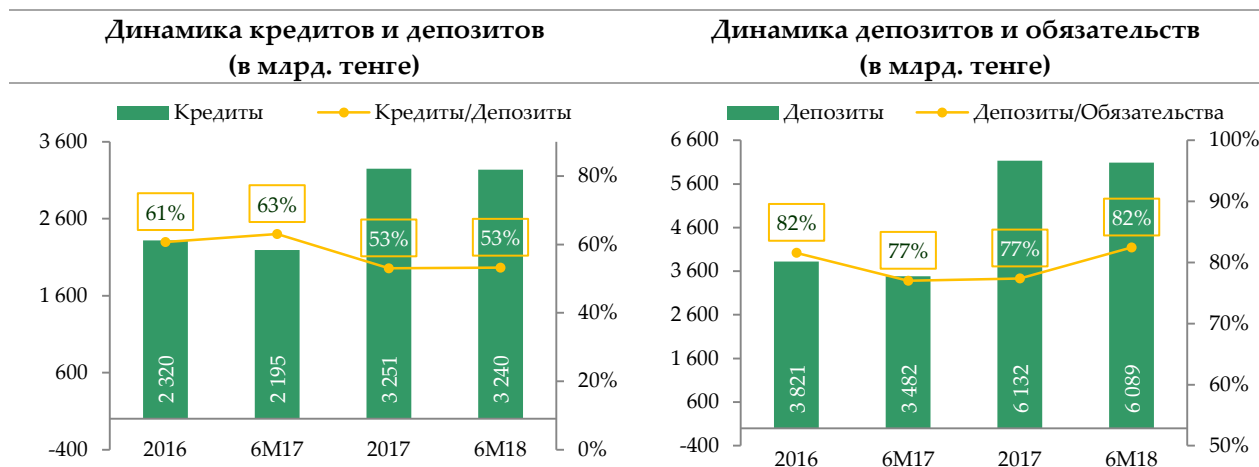
Источник: данные НБРК

## Обязательства

Обязательства с начала 2018 года уменьшились на 6,8% и составили 7 384 251 млн. тенге – 89,2% от активов.

Депозиты составляют основную часть обязательств банка 82,5%. При этом, «Средства клиентов» уменьшились на 0,7% или 42 903 млн. тенге и составили 6 088 847 млн. тенге. В разрезе клиентов, 53% принадлежит физическим лицам и предпринимателям, 12% -

нефтегазовый сектор, 6% составляют депозиты Правительства. Согласно пояснительной записке 73 717 млн. тенге составляет залоговое обеспечение клиентов.



Источник: данные компании

## Облигации

Выпущенные долговые ценные бумаги с начала 2018 года снизились на 10,5% и по состоянию на 30 июня 2018 года составили 861 097 млн. тенге. Субординированные облигации составили 96 252 млн. тенге, а несубординированные облигации – 764 845 млн. тенге. Отметим, что в составе субординированных облигаций имеются облигации, индексируемые на инфляцию (1%+ставка инфляции), которые, по сути, являются государственной субсидией. Среди несубординированных облигаций имеются долларовые на сумму 377 451 млн. тенге.

Согласно пояснительной записке Эмитента, 9 февраля 2018 г. АО «Казкоммерцбанк» досрочно погасил бессрочные субординированные еврооблигации, выпущенные в ноябре 2005 года, с первоначальной суммой размещения 100 миллионов долларов США, а 11 мая 2018 года им также были погашены еврооблигации, выпущенные в мае 2011 года на сумму 300 миллионов долларов США. Погашение было произведено за счет собственных средств Эмитента,

На Казахстанской фондовой бирже представлены облигации трех выпусков (HSBKb18, HSBKb19 и HSBKe5). В мае 2018 года было выплачено в полном объеме купонное вознаграждение по облигациям HSBKb18 на сумму 3 750 млн. тенге.

Предстоящие купонные выплаты во втором полугодии текущего года ожидаются на расчетную сумму 15,2 млрд. тенге, которые вполне могут быть обеспечены денежными средствами Эмитента. Дата погашения еврооблигаций наступит в январе 2021 года, а казахстанских облигаций в 2024-2025 годах.



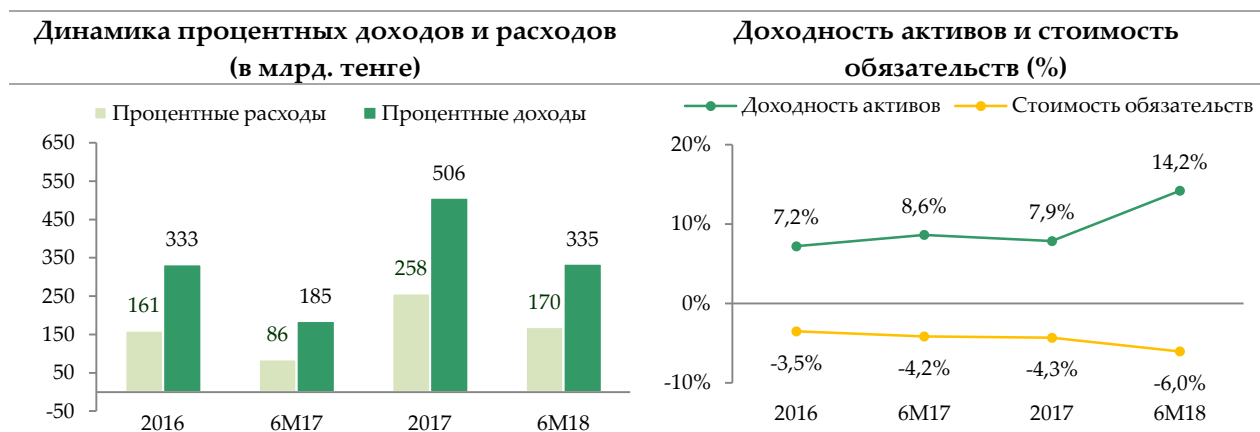
## Капитал

С начала года собственный капитал Эмитента с начала 2018 года уменьшился на 4,8% или на 44 802 млн. тенге и на 30 июня 2018 года составили 889 655 млн. тенге или 10,8% валюты баланса.

По состоянию на 30 июня 2018 года Эмитент выкупил собственные простые акции в количестве 1 694 323 727 штук на сумму 104 401 миллион тенге. Снижение собственного капитала произошло за счет статей «Нераспределенная прибыль и прочие резервы» (-38 849 млн. тенге) и «Неконтролирующая доля» (-5 776 млн. тенге).

## Доходы и расходы

Чистая прибыль за период составила 85 205 млн. тенге, в то время как совокупный доход составил 77 004 млн. тенге уменьшившись на 13,6% по сравнению с тем же периодом прошлого года. Данное отличие прибыли и совокупного дохода (-8 201 млн. тенге) связано с обесценением и выбытием финансовых активов, оцениваемых по справедливой стоимости (МСФО 39).

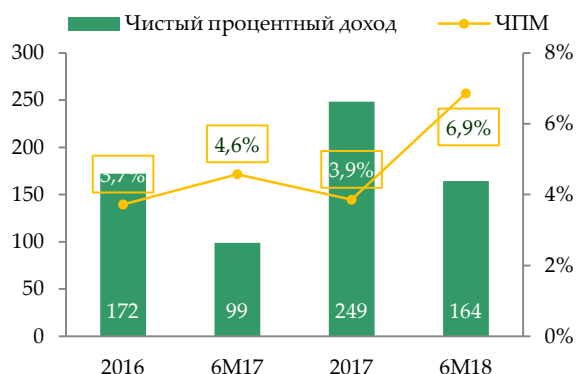


Источник: финансовая отчетность компании

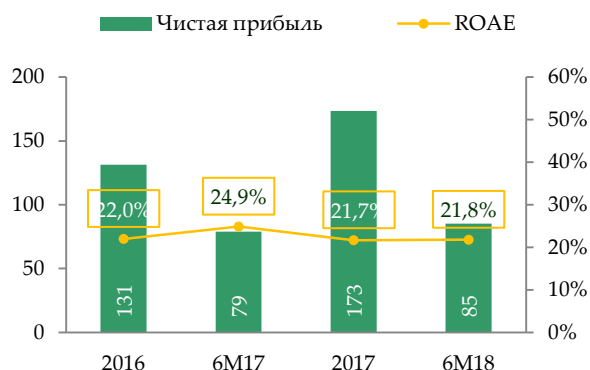
Чистый процентный доход, после формирования резервов, составил 141 533 млн. тенге и вырос в сравнении с тем же периодом прошлого года на 60,9%. Чистые доходы по услугам и комиссии также выросли на 12 533 млн. тенге и составили 36 413 млн. тенге.

В тоже время непроцентные расходы превысили непроцентные доходы на 45 518 млн. тенге. Также выросли расходы по подоходному налогу на 47 290 млн. тенге. Согласно пояснительной записке данный рост получен вследствие роста отложенных налоговых обязательств, возникших при слиянии с АО «Казкоммерцбанк».

### Чистый процентный доход (в млрд. тенге) и ЧПМ



### Чистая прибыль (в млрд. тенге) и ROAE



Источник: финансовая отчетность компании

Ответственность за достоверность данных финансовой отчетности несет эмитент.

### Риски

Эмитент подвержен кредитным и валютным рискам. Снижение кредитных рисков обуславливается созданием резервов (проевизий), объем которых покрывает возможные потери. Валютные риски связаны с выпущенными еврооблигациями Эмитента, наличием открытых позиций по валюте, а также наличности (в основном долларов США), находящейся в обменных пунктах. Действия Эмитента по снижению риска основываются на ежедневном установлении размера валютной позиции, установления лимитов валютного риска и наличием внебалансовых статей, направленных на нейтрализацию риска.

### Финансовые коэффициенты

Расчетные финансовые коэффициенты представлены в таблице ниже:

#### Расчетные финансовые коэффициенты АО «Народный Банк Казахстана»

	2016	6М2017	2017	6М2018
<b>Доходность и рентабельность</b>				
Отношение процентных доходов к средним активам, приносящим процентные доходы	7,20%	8,64%	7,86%	14,21%
Отношение процентных расходов к средним обязательствам, несущим процентные расходы	3,51%	4,16%	4,33%	6,04%
Процентный спрэд	10,71%	12,80%	12,18%	20,25%
Чистая процентная маржа	3,72%	4,58%	3,86%	6,86%
Отношение комиссионных расходов к комиссионным доходам	19,58%	20,37%	30,50%	33,05%
Отношение операционных расходов к операционным доходам	28,38%	27,19%	30,81%	26,55%
Отношение операционных расходов к средним активам	1,37%	2,64%	1,51%	2,02%
Рентабельность средних активов	2,68%	5,55%	2,44%	2,53%

Рентабельность среднего собственного капитала	21,98%	24,88%	21,68%	21,80%
<b>Ликвидность и структура активов и обязательств</b>				
Доля денежных средств и их эквивалентов в активах, на конец периода	33,18%	22,79%	20,10%	21,06%
Доля инвестиций в ценные бумаги в активах, на конец периода	11,21%	18,92%	28,96%	29,06%
Доля кредитов и авансов клиентам (нетто) в активах, на конец периода	43,37%	41,61%	36,70%	39,16%
Отношение кредитов и авансов клиентам к средствам клиентов, на конец периода	60,71%	63,05%	53,02%	53,21%
Отношение средств клиентов к обязательствам, на конец периода	81,59%	77,01%	77,39%	82,46%
Отношение выпущенных долговых ценных бумаг к обязательствам, на конец периода	12,49%	8,49%	12,15%	11,66%
Отношение обязательств к активам, на конец периода	87,56%	85,69%	89,45%	89,25%
Отношение собственного капитала к активам, на конец периода	12,44%	14,31%	10,55%	10,75%

Источник: данные компании, расчеты BCC Invest

Коэффициенты, характеризующие финансовое состояние Эмитента не дают поводов для беспокойства и демонстрируют устойчивую и положительную динамику. В 1 полугодии 2018 года уменьшилась величина денежных средств, что, тем не менее, не отразилось на уровне, обеспечивающем достаточную ликвидность активов.

#### Пруденциальные нормативы АО «Народный Банк Казахстана»

Выполнение пруденциальных нормативов*	2016	6М2017	2017	6М2018
Коэф. достаточности собственного капитала (k1-1), норматив > 0.055	0,093	0,094	0,180	0,206
Коэф. достаточности собственного капитала (k1-2), норматив > 0.065	0,100	0,100	0,199	0,206
Коэф. достаточности собственного капитала (k2), норматив > 0.08	0,131	0,125	0,269	0,206
Коэф. текущей ликвидности (k4), норматив > 0.30	0,737	0,358	2,947	1,222
Коэф. срочной ликвидности (k4-1), норматив > 1.00	7,229	2,806	35,876	2,901
Коэф. срочной ликвидности (k4-2), норматив > 0.90	3,752	1,642	12,077	2,682
Коэф. срочной ликвидности (k4-3), норматив > 0.80	1,530	0,962	6,377	2,586
Коэф. срочной валютной ликвидности (k4-4), норматив > 1.00	3,885	1,794	14,331	9,584
Коэф. срочной валютной ликвидности (k4-5), норматив > 0.90	2,684	1,745	3,661	6,943
Коэф. срочной валютной ликвидности (k4-6), норматив > 0.80	1,880	1,561	2,326	5,684

Источник: данные НБК, [www.nationalbank.kz](http://www.nationalbank.kz)

По состоянию на 1 июля 2018 года пруденциальные нормативы выполнены. Значения коэффициентов существенно превышают минимальные допустимые значения. Отметим, снижение коэффициентов ликвидности (тенге) в сравнении с результатами 2017 года и их рост, в сравнении с 1-м полугодием 2017 года.

### **Заключение по результатам анализа**

АО «Народный Банк Казахстана» является крупнейшим БВУ в Казахстане по активам, которые на 1 июня 2018 года, согласно данным НБРК, составили 5 055 млрд. тенге (отчетность Эмитента 8 274 млрд. тенге). Доля активов банка от общих активов всех БВУ составляет 20,8% (34%).

По нашему мнению, финансовые результаты эмитента в 1 полугодии 2018 года являются стабильными. Совокупный доход эмитента за период уменьшился на 13,6% и составил 77 004 млн. тенге. Рентабельность собственного капитала составила 21,8%.

Выпущенные долговые ценные бумаги на 30 июня 2018 года составили 861 097 млн. тенге, что составляет 10,4% от обязательств и 11,7% от активов.

Согласно данным с сайта НБ РК доля кредитов с просрочкой платежей свыше 90 дней в общем объеме кредитов с просрочкой составила 77,6% (рост с начала года на 2,13%). Покрытие провизиями проблемных кредитов составляет 146,79%, увеличившись с начала года на более 8,6%, что превышает средний по банкам показатель покрытия равный 121,51%. Риск увеличения провизий по проблемным кредитам в кратко/среднесрочном периоде, который может оказать давление на прибыльность Банка, незначительный.

Позиция ликвидности у Эмитента по-прежнему высокая. Доля денежных средств от общих активов на 30 июня 2018 года составила 21,1%, доля финансовых активов, оцениваемых по справедливой стоимости, превышает 15,9%. Общие ликвидные средства, с учетом долговых бумаг, занимают более 50% от общих активов. Мы считаем, что эмитент сможет обслуживать свои краткосрочные обязательства.

Эмитент выполняет нормативные требования регулятора по достаточности капитала и ликвидности со значительным запасом.

На основании анализа данных финансовой отчетности эмитента, а также сведений НБ РК относительно эмитента, мы пришли к мнению, что за период с 1 января 2018 года по 30 июня 2018 года финансовое состояние эмитента является стабильным. Также, стоит отметить, что эмитент обладает достаточным запасом ликвидных активов в купе с адекватным уровнем провизий по проблемным кредитам.

В основе расчетов использованы данные Баланса, ОДС и ОПУ (таблицы ниже).

Отчет о финансовом положении АО "Народный Банк Казахстана"

в млн. тенге	2016 ауд	6М17	2017 ауд	6М18	6М18-к-2017
<b>АКТИВЫ</b>					
Денежные средства и их эквиваленты	1 774 519	1 202 427	1 780 548	1 742 694	-2,1%
Обязательные резервы	76 122	66 127	111 039	108 748	-2,1%
Финансовые активы, оцениваемые по справедливой стоимости через прибыль или убыток	328 737	100 911	144 976	157 814	8,9%
Финансовые активы, оцениваемые по справедливой стоимости через прочий совокупный доход				1 312 499	
Средства в кредитных учреждениях	35 542	35 154	87 736	76 537	-12,8%
Инвестиционные ценные бумаги, имеющиеся в наличии для продажи	599 624	998 421	2 565 425		
Долговые ценные бумаги, оцениваемые по амортизационной стоимости за вычетом резервов по ожидаемым кредитным убыткам				1 092 197	
Инвестиции, удерживаемые до погашения					
Драгоценные металлы	1 684	1 888	5 111	5 043	-1,3%
Займы клиентам	2 319 583	2 195 024	3 251 102	3 239 974	-0,3%
Инвестиционная недвижимость	30 146	31 001	37 517	50 755	35,3%
-Валовые ссуды выданные клиентам					
-Резерв на обесценение					
Коммерческая недвижимость	10 202	8 358	48 774	43 196	-11,4%
Основные средства	94 897	89 964	137 684	133 404	-3,1%
Активы, предназначенные для продажи	10 297	476 932	552 405	121 296	-78,0%
Деловая репутация	4 954	3 085	3 085	3 085	0,0%
Нематериальные активы	9 179	5 925	8 251	7 118	-13,7%
Инвестиции в ассоциированные компании				18 364	
Требования по текущему налогу на прибыль	3 222	8 562	15 320	19 602	28,0%
Отложенные налоговые активы	831	94	517	108	-79,1%
Страховые активы	28 354	27 320	40 162	48 045	19,6%
Прочие активы	20 590	24 490	68 129	93 427	37,1%
<b>ИТОГО АКТИВОВ</b>	<b>5 348 483</b>	<b>5 275 683</b>	<b>8 857 781</b>	<b>8 273 906</b>	<b>-6,6%</b>
<b>ОБЯЗАТЕЛЬСТВА И КАПИТАЛ</b>					
<b>Средства клиентов</b>	<b>3 820 662</b>	<b>3 481 523</b>	<b>6 131 750</b>	<b>6 088 847</b>	<b>-0,7%</b>
-Срочные вклады					
-Текущие счета					
Средства кредитных учреждений	162 134	132 015	255 151	155 978	-38,9%
Финансовые обязательства, оцениваемые по справедливой стоимости через прибыль или убыток	2 841	4 178	5 831	3 551	-39,1%

Выпущенные долговые ценные бумаги	584 933	383 602	962 396	861 097	-10,5%
Резервы	987	182	16 098	16 103	0,0%
Текущее налоговое обязательство	3 311	165	2 720	1 505	-44,7%
Отложенное налоговое обязательство	23 181	20 839	8 789	48 510	451,9%
Страховые обязательства	64 374	71 273	139 543	158 587	13,6%
Прочие обязательства	20 467	17 034	66 419	50 073	-24,6%
Обязательства, непосредственно относящиеся к активам, предназначенным для продажи		410 091	334 627		-100,0%
<b>ИТОГО ОБЯЗАТЕЛЬСТВ</b>	<b>4 682 890</b>	<b>4 520 902</b>	<b>7 923 324</b>	<b>7 384 251</b>	<b>-6,8%</b>
Уставный капитал	143 695	143 695	143 695	143 695	0,0%
Эмиссионный доход	1 911	1 886	1 839	1 829	-0,5%
Выкупленные собственные акции	-103 121	-103 041	-104 234	-104 401	0,2%
Нераспределенная прибыль и прочие резервы	623 108	712 241	820 716	781 867	-4,7%
Неконтролирующая доля			72 441	66 665	-8,0%
<b>ИТОГО КАПИТАЛ</b>	<b>665 593</b>	<b>754 781</b>	<b>934 457</b>	<b>889 655</b>	<b>-4,8%</b>
<b>ИТОГО ОБЯЗАТЕЛЬСТВ И КАПИТАЛА</b>	<b>5 348 483</b>	<b>5 275 683</b>	<b>8 857 781</b>	<b>8 273 906</b>	<b>-6,6%</b>

Источник: финансовая отчетность эмитента

### Отчет о прибылях и убытках и совокупном доходе АО "Народный Банк Казахстана"

в млн. тенге	2016 ауд	6М17	2017 ауд	6М18	6М18-к-6М17
Процентные доходы	332 563	184 705	506 328	334 739	81,2%
Процентные расходы	-160 549	-85 922	-257 805	-170 330	98,2%
<b>Чистый процентный доход до отчислений в резервы на обесценение</b>	<b>172 014</b>	<b>98 783</b>	<b>248 523</b>	<b>164 409</b>	<b>66,4%</b>
Формирование резервов на обесценение	-25 308	-10 831	-67 302	-22 876	111,2%
<b>Чистый процентный доход</b>	<b>146 706</b>	<b>87 952</b>	<b>181 221</b>	<b>141 533</b>	<b>60,9%</b>
Доходы по услугам и комиссии	57 697	29 987	87 640	54 386	81,4%
Расходы по услугам и комиссии	-11 295	-6 107	-26 732	-17 973	194,3%
<b>Чистые доходы по услугам и комиссии</b>	<b>46 402</b>	<b>23 880</b>	<b>60 908</b>	<b>36 413</b>	<b>52,5%</b>
Чистая прибыль/(убыток) по фин. активам и обязательствам, оцениваемым по справедливой стоимости через прибыль или убыток	-12 710	-7 481	31 423	28 763	-484,5%
Чистая реализованная прибыль/(убыток) от финансовых активов, оцениваемых по справедливой стоимости через прочий совокупный доход (МСФО 39)	2 623	218	1 064	2 960	1257,8%
Чистая реализованная прибыль/(убыток) от долговых ценных бумаг, оцениваемых по амортизированной стоимости за вычетом резервов по ожидаемым кредитным убыткам (МСФО 39)				55	

Чистая прибыль/убыток по операциям с иностранной валютой	18 506	13 534	-4 949	-5 062	-137,4%
Доходы от страховой деятельности	28 071	20 285	55 108	32 119	58,3%
Доля в прибыли/убытках ассоциированной компании				705	
Прочие доходы	6 486	2 265	23 618	22 171	878,9%
Дилинг					
<b>ПРОЧИЕ НЕПРОЦЕНТНЫЕ ДОХОДЫ</b>	<b>42 976</b>	<b>28 821</b>	<b>106 264</b>	<b>81 711</b>	<b>183,5%</b>
Чистый убыток по операциям с иностранной валютой					
Операционные расходы	-66 995	-38 244	-107 352	-68 937	80,3%
Убыток от обесценения активов, предназначенных для продажи	-1 564		-4 978		
Убыток от обесценения нефинансовых активов				-30 308	
Восстановление/(Формирование) резервов	-44	311	1 737	2 347	654,7%
Убыток от деятельности по Упр.Пенсионными активами					
Понесенные страховые выплаты, за вычетом перестрахования	-24 799	-19 083	-48 615	-30 331	58,9%
<b>Непроцентные расходы</b>	<b>-93 402</b>	<b>-57 016</b>	<b>-159 208</b>	<b>-127 229</b>	<b>123,1%</b>
<b>Чистая прибыль до налогообложения</b>	<b>142 682</b>	<b>83 637</b>	<b>189 185</b>	<b>132 428</b>	<b>58,3%</b>
Расходы по подоходному налогу	-22 183	-9 907	-25 598	-57 197	477,3%
<b>Прибыль от продолжающейся деятельности</b>	<b>120 499</b>	<b>73 730</b>	<b>163 587</b>	<b>75 231</b>	<b>2,0%</b>
Прибыль от прекращенной деятельности	10 913	5 152	9 876	9 974	93,6%
<b>Чистая прибыль</b>	<b>131 412</b>	<b>78 882</b>	<b>173 463</b>	<b>85 205</b>	<b>8,0%</b>
Прибыль, относящаяся к:					
- неконтролирующей доли				-969	
- простым акционерам		788 882		86 714	
Базовая и разводненная прибыль на акцию (в тенге)	11,96	7,18	15,77	7,84	9,2%
Базовая и разводненная прибыль на акцию от продолжающейся деятельности(в тенге)		6,71		7,52	12,1%
<b>Прочий совокупный убыток/доход за период</b>		<b>10 255</b>		<b>-8 201</b>	<b>-180,0%</b>
<b>Итого совокупный доход за период</b>	<b>131 412</b>	<b>89 137</b>	<b>173 463</b>	<b>77 004</b>	<b>-13,6%</b>

Источник: финансовая отчетность эмитента

### Отчет о движении денежных средств АО "Народный Банк Казахстана"

в млн. тенге	2016 ауд	6M17	2017 ауд	6M18	6M18-к-6M17
<b>Движение денежных средств от операционной деятельности</b>					
Проценты, полученные от финансовых активов, оцениваемых по справедливой стоимости через прибыль или убыток	124	27	2 348	1 698	6188,9%

Проценты, полученные от денежных средств и их эквивалентов и средств в кредитных учреждениях	13 732	7 183	23 610	18 683	160,1%
Проценты, полученные от инвестиционных ценных бумаг, имеющих в наличии для продажи	17 684	8 212	23 730		-100,0%
Проценты, полученные от финансовых активов, оцениваемых по справедливой стоимости через прочий совокупный доход				16 768	
Проценты, полученные от долговых ценных бумаг по амортизированной стоимости за вычетом резервов по кредитным убыткам				46 720	
Проценты, полученные от инвестиций, удерживаемых до погашения	1 201				
Проценты, полученные от займов клиентам	255 539	129 322	315 392	207 529	60,5%
Проценты, уплаченные по средствам клиентов	-116 406	-65 272	-201 006	-123 232	88,8%
Проценты, уплаченные по средствам кредитных учреждений	-7 596	-2 045	-4 213	-1 713	-16,2%
Проценты, уплаченные по выпущенным долговым ценным бумагам	-47 828	-21 246	-63 365	-40 976	92,9%
Комиссии полученные	58 498	29 661	86 662	52 507	77,0%
Комиссии уплаченные	-12 009	-5 813	-26 214	-18 504	218,3%
Поступления/выплаты от производных финансовых инструментов	-10 592	-250	11 955	-3 672	1368,8%
Доходы от страховой деятельности полученные	23 994	20 099	49 056	29 360	46,1%
Страховые премии, переданные/полученные перестраховщику	-2 660	382	-2 374	-3 704	-1069,6%
Прочий доход полученный	6 384	2 265	23 618	17 034	652,1%
Операционные расходы уплаченные	-67 580	-35 801	-87 001	-63 238	76,6%
Понесенные страховые возмещения уплаченные		-13 087		-23 830	82,1%
Возмещение убытков по рискам, полученным по перестрахованию	-16 602		-34 553		
<b>Движение денежных средств от операционной деятельности до изменений в чистых операционных активах</b>	<b>95 883</b>	<b>53 637</b>	<b>117 645</b>	<b>111 430</b>	
<b>(Увеличение)/Уменьшение операционных активов</b>	<b>-259 838</b>	<b>287 516</b>	<b>44 669</b>	<b>21 659</b>	<b>-92,5%</b>
-Обязательные резервы	-7 733	9 995	-31 604	2 312	-76,9%
-Финансовые активы, оцениваемые по справедливой стоимости через прибыль или убыток	-127 891	225 182	408 395	21 757	-90,3%
-Средства в кредитных учреждениях	9 082	-270	-26 757	29 064	-10864,4%
-Драгоценные металлы	997	-271	-168	42	-115,5%
-Займы клиентам	-126 924	99 529	-311 999	-35 628	-135,8%
-Активы, предназначенные для продажи			-2 219	9 301	
Инвестиции в дочерние организации					
-Инвестиционная недвижимость					



-Страховые активы	-1 100	2 379	12 493	-3 391	-242,5%
-Прочие активы	-6 269	-49 028	-3 472	-1 798	-96,3%
<b>Увеличение/(уменьшение) в операционных обязательствах</b>	<b>746 197</b>	<b>-291 921</b>	<b>12 267</b>	<b>-210 128</b>	<b>-28,0%</b>
-Средства клиентов	750 365	-265 453	48 893	-97 309	-63,3%
-Средства кредитных учреждений	-9 224	-25 968	37 972	-99 887	284,7%
-Финансовые обязательства, оцениваемые по справедливой стоимости через прибыль или убыток	-2 755	1 338	-187	-2 288	-271,0%
-Страховые обязательства	7 944	-549	-6 454	14 267	-2698,7%
-Прочие обязательства	-133	-1 289	-67 957	-24 911	1832,6%
<b>Приток денежных средств от операционной деятельности до уплаты налога на прибыль</b>	<b>582 242</b>	<b>49 232</b>	<b>174 581</b>	<b>-77 039</b>	<b>-256,5%</b>
<b>(Налог на прибыль уплаченный)/Возврат предоплаченного налога</b>	<b>-20 331</b>	<b>-20 291</b>	<b>-52 365</b>	<b>-22 564</b>	<b>11,2%</b>
<b>Чистый (отток)/приток денежных средств от операционной деятельности</b>	<b>561 911</b>	<b>28 941</b>	<b>122 216</b>	<b>-99 603</b>	<b>-181,5%</b>
<b>Движение денежных средств от инвестиционной деятельности</b>					
Поступления от продажи инвестиционных ценных бумаг, имеющих в наличии для продажи					
Приобретение инвестиционных ценных бумаг, имеющих в наличии для продажи					
Поступления от приобретения дочернего предприятия			678 622		
Приобретение и предоплата за основные средства и нематериальные активы	-15 386	-2 356	-13 862	-3 337	41,6%
Поступления от продажи основных средств	2 859	1 658	1 403	790	-52,4%
Поступления от продажи инвестиционной недвижимости	1 695			1 041	
Капитальные затраты от коммерческой недвижимости	-2 817	-305	-830	-473	
Поступления от продажи коммерческой недвижимости	2 247	678	3 918	10 544	1455,2%
Поступления от продажи финансовых активов, оцениваемых по справедливой стоимости через прочий совокупный доход (МСФО 39)	34 196	55 329	1 244 554	538 361	873,0%
Приобретение финансовых активов, оцениваемых по справедливой стоимости через прочий совокупный доход (МСФО 39)	-186 905	-426 788	-1 753 899	-340 280	-20,3%
Чистый отток денежных средств при выбытии АО "Алтын Банк"				-110 175	
Приобретение долговых ценных бумаг оцениваемых по амортизированной стоимости за вычетом резервов по кредитным убыткам				-29 363	

Поступления от продажи долговых ценных бумаг оцениваемых по амортизированной стоимости за вычетом резервов по кредитным убыткам				21 680	
Поступления от продажи инвестиций, удерживаемых до погашения					
Инвестиции в капитал ДП					
Полученные дивиденды от ДП					
Приобретение инвестиций, удерживаемых до погашения	-43 601				
<b>Чистый (отток)/приток денежных средств от инвестиционной деятельности</b>	<b>-207 712</b>	<b>-371 784</b>	<b>159 906</b>	<b>88 788</b>	<b>-44,5%</b>
<b>Движение денежных средств от финансовой деятельности</b>					
Продажа акций АО "Казкоммерцбанк" АО"Холдинговая группа "АЛМЭКС"			65 249		
Приобретение дополнительного уставного капитала АО "Казкоммерцбанк"			-4 940		
Выплата компенсаций в связи с обменом привилегированных акций на простые акции	-96				
Поступление от выпуска простых акций					
Поступления от выпуска привилегированных акций					
Поступления от продажи собственных акций	481	225	562	284	26,2%
Выкуп собственных акций	-459	-170	-1 747	-461	171,2%
Выкуп акций дочерним предприятием				-6 984	
Выплата дивидендов - привилегированные акции	-333				
Выплата дивидендов - простые акции				-69 381	
Поступления от выкупа акций АО "НПФ "Народного банка"					
Поступление от выпуска долговых ценных бумаг	25 888	957			
Погашение и выкуп долговых ценных бумаг	-43 561	-184 573	-197 892	-112 879	
<b>Чистый (отток)/приток денежных средств от финансовой деятельности</b>	<b>-18 080</b>	<b>-183 561</b>	<b>-138 768</b>	<b>-189 421</b>	<b>36,5%</b>
Влияние изменений обменных курсов на ДС и их эквиваленты	33 720	-45 688	5 411	19 646	-143,0%
Чистое изменение в денежных средствах и их эквивалентах	<b>369 839</b>	<b>-572 092</b>	<b>148 765</b>	<b>-180 590</b>	<b>-221,4%</b>
<b>Денежные средства и их эквиваленты на начало периода</b>	<b>1 404 680</b>	<b>1 774 519</b>	<b>1 774 519</b>	<b>1 923 284</b>	<b>8,4%</b>
<b>Денежные средства и их эквиваленты на конец периода</b>	<b>1 774 519</b>	<b>1 202 427</b>	<b>1 923 284</b>	<b>1 742 694</b>	<b>-9,4%</b>

## **Анализ корпоративных событий Эмитента**

Основным корпоративным событием в отчетном периоде стало подписание 28 июля 2018 года Передаточного акта, что стало юридическим оформлением факта передачи АО «Народный Банк Казахстана» всего имущества, всех прав и обязательств АО «Казкоммерцбанк» в рамках добровольной реорганизации АО «Народный Банк Казахстана» и АО «Казкоммерцбанк» в форме присоединения АО «Казкоммерцбанк» к АО «Народный Банк Казахстана»

7 июня 2017 г., Банк подписал соглашение с «China CITIC Bank Corporation Limited» и «China Shuangwei Investment Co., Ltd.» о продаже 60% в акционерном капитале АО «Алтын Банк». 24 апреля 2018 г. Эмитент продал 60% акций в дочернем предприятии АО «Алтын Банк». По состоянию на 30 июня 2018 г., у Эмитента остаются 40% акций АО «Алтын Банк», которые учитываются как инвестиции в ассоциированную организацию.

25 июня 2018 года рейтинговое агентство Standard & Poor's подтвердило долгосрочные и краткосрочные кредитные рейтинги Банка на уровне "BB/B". Прогноз рейтингов пересмотрен с "Негативного" на "Стабильный". Рейтинговое агентство также подтвердило рейтинг на уровне "BB" по следующим выпущенным ценным бумагам Банка: купонные международные облигации (XS0583796973, US46627JAB08, HSBKe5).

26 июня 2018 года рейтинговое агентство Moody's Investor Services присвоило новый долгосрочный рейтинг риска контрагента на уровне Baа3 и краткосрочный рейтинг риска контрагента на уровне Prime-3 после внесенных обновлений в методологию Moody's Investor Services.

2 августа 2018 года рейтинговое агентство Fitch подтвердило долгосрочный кредитный рейтинг Банка на уровне "BB". Прогноз рейтингов пересмотрен со "Стабильного" на "Позитивный". Рейтинговое агентство также подтвердило рейтинг на уровне "BB" по следующим выпущенным ценным бумагам Банка: купонные облигации (KZ2C00002855, HSBKb18; KZ2C00003077, HSBKb19), купонные международные облигации (XS0583796973, US46627JAB08, HSBKe5).

Значимые корпоративные события Эмитента, опубликованные на интернет-сайте АО «Казахстанская фондовая биржа» KASE, а также значимая информация, опубликованная в СМИ (в соответствии с требованиями к ПДО, вступившими в силу 08 января 2017 года)

/KASE, 23.08.18/ – В соответствии с решением Правления KASE с 23 августа 2018 года в торговой системе и базах данных KASE произведена замена эмитента с АО "Казкоммерцбанк" на АО "Народный Банк Казахстана" по следующим облигациям:

- KZP02Y10C725 (KZ2C00000792, основная площадка KASE, категория "облигации", ККGBb7);
- KZP03Y10C723 (KZ2C00000800, основная площадка KASE, категория "облигации", ККGBb8);
- KZP02Y05D707 (KZ2C00002863, основная площадка KASE, категория "облигации", ККGBb10);
- KZP03Y07D701 (KZ2C00003069, основная площадка KASE, категория "облигации", ККGBb11);
- KZP04Y10D703 (KZ2C00003358, основная площадка KASE, категория "облигации", ККGBb12);
- KZP01Y10F076 (KZ2C00003457, основная площадка KASE, категория "облигации", ККGBb13).

Указанное решение принято на основании предоставленных АО "Народный сберегательный банк Казахстана" изменений и дополнений в проспекты выпуска указанных облигаций, которые зарегистрированы Национальным Банком Республики Казахстан 13 августа 2018 года, а также копий

свидетельств о государственной регистрации выпусков ценных бумаг, согласно которым по указанным облигациям, в том числе, изменено наименование эмитента с АО "Казкоммерцбанк" на АО "Народный сберегательный банк Казахстана".

АО "Центральный депозитарий ценных бумаг" письмом от 20 августа 2018 года сообщило, что 20 августа 2018 года зарегистрировало изменение наименования эмитента с АО "Казкоммерцбанк" на АО "Народный сберегательный банк Казахстана" по указанным облигациям.

/KASE, 16.08.18/ – В соответствии с решением Правления KASE с 16 августа 2018 года в торговой системе и базах данных KASE произведена замена эмитента по международным облигациям XS0867478124, XS0867573890 (основная площадка KASE, категория "облигации", BTASe16) с АО "Казкоммерцбанк" на АО "Народный сберегательный банк Казахстана".

Указанное решение принято на основании письма АО "Народный сберегательный банк Казахстана" от 30 июля 2018 года, согласно которому в рамках перехода прав и обязательств по указанным облигациям 28 июля 2018 года произведена замена эмитента с АО "Казкоммерцбанк" на АО "Народный сберегательный банк Казахстана".

АО "Центральный депозитарий ценных бумаг" письмом от 15 августа 2018 года сообщило, что 14 августа 2018 года зарегистрировало изменение наименования эмитента с АО "Казкоммерцбанк" на АО "Народный сберегательный банк Казахстана" по указанным облигациям.

Этим же решением Правления с 16 августа 2018 года на KASE возобновлены торги указанными облигациями, которые были приостановлены с 30 июля 2018 года.

/KASE, 14.08.18/ - Эмитент сообщил KASE о выплате 14 августа 2018 года седьмого купонного вознаграждения по своим облигациям KZP01Y10E855 (KZ2C00003077, основная площадка KASE, категория "облигации", HSBKb19). Согласно названному сообщению упомянутое вознаграждение выплачено в сумме 4 936 940 625,00 тенге.

/KASE, 14.08.18/ – Эмитент сообщил KASE следующее:

начало цитаты

2 августа 2018 года рейтинговое агентство Fitch подтвердило долгосрочный кредитный рейтинг Банка на уровне "BB". Прогноз рейтингов пересмотрен со "Стабильного" на "Позитивный". Рейтинговое агентство также подтвердило рейтинг на уровне "BB" по следующим выпущенным ценным бумагам Банка:

купонные облигации (KZ2C00002855, HSBKb18; KZ2C00003077, HSBKb19), купонные международные облигации (XS0583796973, US46627JAB08, HSBKe5).

/KASE, 01.08.18/ - Эмитент сообщил KASE о выплате 30 июля 2018 года 15-го купонного вознаграждения по своим международным облигациям XS0583796973, US46627JAB08 (основная

<p>площадка KASE, категория "облигации", HSBKe5). Согласно названному сообщению упомянутое вознаграждение выплачено в сумме 18 125 000,00 долларов США.</p>
<p>/KASE, 30.07.18/ – Эмитент сообщил KASE об изменениях с 29 июля 2018 года в составе своего Правления:</p> <ul style="list-style-type: none"> <li>- избран Жагипаров Нурлан Толеужанович, зам. пред. Правления;</li> <li>- избран Сартаев Даурен Жанкисеевич, зам. пред. Правления;</li> <li>- избрана Сатубалдина Жаннат Сагындыковна, зам. Пред. Правления.</li> </ul>
<p>/KASE, 30.07.18/ – Эмитент предоставил KASE пресс-релиз от 30 июля 2018 года, в котором сообщается следующее:</p> <p><b>начало цитаты</b></p> <p>АО "Народный Банк Казахстана" (далее – Народный Банк) и АО "Казкоммерцбанк" (далее – Казкоммерцбанк) сообщают, что 28 июля 2018 года был подписан Передаточный акт по состоянию за 27 июля 2018 года.</p> <p>Указанный Передаточный акт является юридическим оформлением факта передачи Народному Банку всего имущества, всех прав и обязательств Казкоммерцбанка в рамках добровольной реорганизации Народного Банка и Казкоммерцбанка в форме присоединения Казкоммерцбанка к Народному Банку.</p> <p>"Мы завершили большой процесс, который длился более полутора лет, начиная со вступления в переговоры, процедуры due diligence (комплексной финансовой проверки) предшествующей приобретению акций Казкоммерцбанка, совершения самой сделки, и наконец, последующей интеграции и объединения двух банков. Все мероприятия по переходу Народного банка и Казкоммерцбанка на единую технологическую платформу завершены в полном соответствии с графиком. Наступает новый этап в истории Народного Банка и всего финансового сектора Казахстана. Миллионы клиентов доверяют Народному Банку, и мы будем прилагать все усилия, чтобы оправдать их ожидания", – прокомментировала итоги интеграции Председатель Правления Народного Банка Умут Шаяхметова.</p>
<p>/KASE, 10.07.18/ – Эмитент сообщил KASE следующее:</p> <p>начало цитаты</p> <p>26 июня 2018 года рейтинговое агентство Moody's Investor Services присвоило новый долгосрочный рейтинг риска контрагента на уровне Baa3 и краткосрочный рейтинг риска контрагента на уровне Prime-3 после внесенных обновлений в методологию Moody's Investor Services.</p>
<p>/KASE, 28.06.18/ – Эмитент сообщил KASE следующее:</p> <p><b>начало цитаты</b></p> <p>25 июня 2018 года рейтинговое агентство Standard &amp; Poor's подтвердило долгосрочные и краткосрочные кредитные рейтинги Банка на уровне "BB/B". Прогноз рейтингов пересмотрен с "Негативного" на "Стабильный". Рейтинговое агентство также подтвердило рейтинг на уровне "BB" по следующим выпущенным ценным бумагам Банка: купонные международные облигации (XS0583796973, US46627JAB08, HSBKe5).</p>
<p>/KASE, 14.06.18/ – АО "Народный сберегательный банк Казахстана" (Алматы) и АО "Казкоммерцбанк" (Алматы) предоставили Казахстанской фондовой бирже (KASE) информационное сообщение следующего содержания:</p> <p><b>начало цитаты</b></p> <p>Акционерное общество "Народный сберегательный банк Казахстана" (далее – АО "Народный Банк Казахстана") и акционерное общество "Казкоммерцбанк" (далее – АО "Казкоммерцбанк") информируют, в том числе всех своих депозиторов, клиентов, корреспондентов, заемщиков и кредиторов*, о получении разрешений Национального Банка Республики Казахстан на добровольную реорганизацию АО "Народный Банк Казахстана" и АО "Казкоммерцбанк" путем присоединения АО "Казкоммерцбанк" к АО "Народный Банк Казахстана".</p> <p>Председатель Правления АО "Народный Банк Казахстана" Умут Шаяхметова прокомментировала данное событие: "Мы приблизились к ключевому этапу интеграции двух банков. Работа, которую мы проделали за все эти месяцы, на наш взгляд, является беспрецедентной, как по масштабу и</p>

уровню сложности, так и по скорости, с которой мы двигались. После докапитализации АО "Казкоммерцбанк" мы смогли не только улучшить финансовые результаты работы двух банков, но и начать их интеграцию в части объединения IT систем, филиальных сетей, инфраструктуры, технологий, лучших продуктовых решений и внутренних процессов. Теперь нам предстоит завершить все необходимые процедуры по юридическому объединению и технической миграции клиентских счетов".

В соответствии с законодательством Республики Казахстан АО "Народный Банк Казахстана" после подписания между банками передаточного акта будет в полной мере исполнять перед кредиторами и депозиторами перешедшие к нему от АО "Казкоммерцбанк" обязательства, в том числе осуществлять ведение переданных банковских счетов клиентов и депозиторов в полном объеме и с сохранением всех условий, установленных договорами, заключенными АО "Казкоммерцбанк".

Для принятия решений по вопросу утверждения передаточного акта на 26 июля 2018 года созваны внеочередные и совместное общее собрания акционеров АО "Народный Банк Казахстана" и АО "Казкоммерцбанк".

Информация о фактической дате подписании передаточного акта будет размещена на корпоративных веб-сайтах АО "Народный Банк Казахстана" и АО "Казкоммерцбанк".

\* В соответствии с требованиями пункта 5 статьи 60 Закона Республики Казахстан "О банках и банковской деятельности в Республике Казахстан" и пункта 5 статьи 83 Закона Республики Казахстан "Об акционерных обществах".

/KASE, 15.06.18/ – Эмитент сообщил KASE следующее:

начало цитаты

14 июня 2018 года в Алматы состоялось внеочередное общее собрание акционеров Казкоммерцбанка, на котором было принято решение о добровольном обращении в Национальный Банк Республики Казахстан (НБРК) с заявлением о прекращении действия лицензии Казкоммерцбанка на проведение банковских и иных операций и деятельности на рынке ценных бумаг... в течение тридцати календарных дней после подписания передаточного акта между Казкоммерцбанком и Народным Банком.

/KASE, 05.06.18/ – Эмитент сообщил KASE об изменении с 01 июня 2018 года в составе своего Правления:

- исключен Альменов Марат Беркутбаевич.

/KASE, 21.05.18/ - Эмитент сообщил KASE о выплате 18 мая 2018 года седьмого купонного вознаграждения по своим облигациям KZP07Y10C591 (KZ2C00002855, основная площадка KASE, категория "облигации", HSBKb18). Согласно названному сообщению упомянутое вознаграждение выплачено в сумме 3 750 000 000, тенге.

/KASE, 24.04.18/ – Эмитент сообщил KASE о решении годового общего собрания его акционеров, состоявшегося 20 апреля 2018 года, о выплате дивидендов по простым акциям KZ1C33870011 (KZ000A0LE0S4, основная площадка KASE, категория "премиум", HSBK) за 2017 год.

Заместитель Председателя Правления  
АО «BCC Invest»



Кышпанакон В.А.