

Наименование организации: АО "Аграрная кредитная корпорация"
Сведения о реорганизации:
Вид деятельности организации: кредитование
Организационно-правовая форма: Акционерное Общество
Форма отчетности: неконсолидированная
Среднегодовая численность работников:
Субъект предпринимательства: крупный
Юридический адрес организации: г. Астана, ул. Желтоқсан, 28а

БУХГАЛТЕРСКИЙ БАЛАНС
по состоянию на "31" декабря 2010 года

тыс.тенге

Активы	Код строки	На конец отчетного периода	На начало отчетного периода
I. КРАТКОСРОЧНЫЕ АКТИВЫ			
Денежные средства и их эквиваленты	010	9 503 432	3 269 734
Финансовые активы, имеющиеся в наличии для продажи	011		
Производные финансовые инструменты	012	3 243 630	3 422 177
Финансовые активы, учитываемые по справедливой стоимости через прибыли и убытки	013	21 527 934	31 827 475
Финансовые активы, удерживаемые до погашения	014		
Прочие краткосрочные финансовые активы	015		
Краткосрочная торговая и прочая дебиторская задолженность	016	27 331	16 380
Текущий подоходный налог	017	195 955	162 438
Запасы	018	1 728	947
Прочие краткосрочные активы	019	147 861	56 350
Итого краткосрочных активов (сумма строк с 010 по 019)	100	34 647 871	38 755 501
Активы (или выбывающие группы), предназначенные для продажи	101		
II. ДОЛГОСРОЧНЫЕ АКТИВЫ			
Финансовые активы, имеющиеся в наличии для продажи	110		
Производные финансовые инструменты	111		
Финансовые активы, учитываемые по справедливой стоимости через прибыли и убытки	112	39 428 431	30 863 828
Финансовые активы, удерживаемые до погашения	113		
Прочие долгосрочные финансовые активы	114		
Долгосрочная торговая и прочая дебиторская задолженность	115		
Инвестиции, учитываемые методом долевого участия	116	319 979	515 067
Инвестиционное имущество	117		
Основные средства	118	202 087	213 889
Биологические активы	119		
Разведочные и оценочные активы	120		
Нематериальные активы	121	321 604	344 725
Отложенные налоговые активы	122	908 566	908 566
Прочие долгосрочные активы	123		
Итого долгосрочных активов (сумма строк с 110 по 123)	200	41 180 667	32 846 075
БАЛАНС (строка 100+строка 101+строка 200)		75 828 538	71 601 576
Обязательство и капитал	Код строки	На конец отчетного периода	На начало отчетного периода
III. КРАТКОСРОЧНЫЕ ОБЯЗАТЕЛЬСТВА			
Займы	210	8 412 185	11 781 330
Производные финансовые инструменты	211		
Прочие краткосрочные финансовые обязательства	212		
Краткосрочная торговая и прочая кредиторская задолженность	213	18 966	6 374
Краткосрочные резервы	214	69 094	43 511
Текущие налоговые обязательства по подоходному налогу	215		
Вознаграждения работникам	216		
Прочие краткосрочные обязательства	217	70 391	23 834
Итого краткосрочных обязательств (сумма строк с 210 по 217)	300	8 570 636	11 855 049
Обязательства выбывающих групп, предназначенных для продажи			
IV. ДОЛГОСРОЧНЫЕ ОБЯЗАТЕЛЬСТВА			

Наименование организации: АО "Аграрная кредитная корпорация"

ОТЧЕТ О ПРИБЫЛЯХ И УБЫТКАХ
за год, заканчивающийся "31" декабря 2010 года

тыс. тенге


Наименование показателей	Код стр.	За отчетный период	За предыдущий период
Выручка	010		
Себестоимость реализованной продукции и оказанных услуг	011		
Валовая прибыль (строка 010 - строка 011)	012	0	0
Расходы по реализации	013		
Административные расходы	014	1 055 630	921 821
Прочие расходы	015	5 860 720	10 786 538
Прочие доходы	016	3 178 694	2 406 275
Итого операционная прибыль (убыток) (+/- строки с 012 по 016)	020	-3 737 656	-9 302 084
Доходы по финансированию	021	5 941 866	5 643 900
Расходы по финансированию	022	2 093 739	2 039 235
Доля организации в прибыли (убытке) ассоциированных организаций и совместной деятельности, учитываемых по методу долевого участия	023	-12 354	4 765
Прочие неоперационные доходы	024		
Прочие неоперационные расходы	025		
Прибыль (убыток) до налогообложения (+/- строки с 020 по 025)	100	98 117	-5 692 654
Расходы по корпоративному подоходному налогу	101		-1 061 307
Прибыль (убыток) после налогообложения от продолжающейся деятельности (строка 100 - строка 101)	200	98 117	-4 631 347
Прибыль (убыток) после налогообложения от прекращенной деятельности	201		
Прибыль за год (строка 200 + строка 201) относимая на:	300	98 117	-4 631 347
собственников материнской организации			
долю неконтролирующих собственников			
Прочая совокупная прибыль, всего (сумма строк с 410 по 420):	400	0	0
в том числе:			
Переоценка основных средств	410		
Переоценка финансовых активов, имеющихся в наличии для продажи	411		
Доля в прочей совокупной прибыли (убытке) ассоциированных организаций и совместной деятельности, учитываемых по методу долевого участия	412		
Актуарные прибыли (убытки) по пенсионным обязательствам	413		
Эффект изменения в ставке подоходного налога на отсроченный налог дочерних организаций	414		
Хеджирование денежных потоков	415		
Курсовая разница по инвестициям в зарубежные организации	416		


Хеджирование чистых инвестиций в зарубежные операции	417		
Прочие компоненты прочей совокупной прибыли	418		
Корректировка при реклассификации в составе прибыли (убытка)	419		
Налоговый эффект компонентов прочей совокупной прибыли	420		
Общая совокупная прибыль (строка 300+строка 400)	500	98 117	-4 631 347
Общая совокупная прибыль относимая на:			
собственников материнской организации			
долю неконтролирующих собственников			
Прибыль на акцию:		2,40	- 129,11
в том числе:			
Базовая прибыль на акцию:		2,40	- 129,11
от продолжающейся деятельности		2,40	- 129,11
от прекращенной деятельности			
Разводненная прибыль на акцию:			
от продолжающейся деятельности			
от прекращенной деятельности			



Кажахметов Д.Н.
(фамилия, имя, отчество)

Зайтуллаева И.Н.
(фамилия, имя, отчество)


подпись


подпись



Наименование организации: АО "Аграрная кредитная корпорация"

ОТЧЕТ О ДВИЖЕНИИ ДЕНЕЖНЫХ СРЕДСТВ (прямой метод)
за год, заканчивающийся "31" декабря 2010 года

тыс. тенге

Наименование показателей	Код стр.	За отчетный период	За предыдущий период
I. ДВИЖЕНИЕ ДЕНЕЖНЫХ СРЕДСТВ ОТ ОПЕРАЦИОННОЙ ДЕЯТЕЛЬНОСТИ			
1. Поступление денежных средств, всего (сумма строк с 011 по 016)	010	4 794 037	3 854 212
в том числе:			
реализация товаров и услуг	011		
прочая выручка	012		
авансы, полученные от покупателей, заказчиков	013		
поступления по договорам страхования	014		
полученные вознаграждения	015	4 429 290	
прочие поступления	016	364 747	3 854 212
2. Выбытие денежных средств, всего (сумма строк с 021 по 027)	020	3 184 753	2 691 807
в том числе:			
платежи поставщикам за товары и услуги	021	234 340	259 354
авансы, выданные поставщикам товаров и услуг	022	28 184	
выплаты по оплате труда	023	513 127	608 334
выплата вознаграждения	024	2 147 219	1 665 919
выплаты по договорам страхования	025		
подоходный налог и другие платежи в бюджет	026	121 965	158 200
прочие выплаты	027	139 918	
3. Чистая сумма денежных средств от операционной деятельности (строка 010 - строка 020)	030	1 609 284	1 162 405
II. ДВИЖЕНИЕ ДЕНЕЖНЫХ СРЕДСТВ ОТ ИНВЕСТИЦИОННОЙ ДЕЯТЕЛЬНОСТИ			
1. Поступление денежных средств, всего (сумма строк с 041 по 051)	040	37 545 704	18 815 645
в том числе:			
реализация основных средств	041		
реализация нематериальных активов	042		
реализация других долгосрочных активов	043		
реализация долевых инструментов других организаций (кроме дочерних) и долей участия в совместном предпринимательстве/финансовых активов	044		
реализация долговых инструментов других организаций	045	165 814	18 788 001
возмещение при потере контроля над дочерними организациями	046		
реализация прочих финансовых активов	047		
фьючерсные и форвардные контракты, опционы и свопы	048		
полученные дивиденды	049		
полученные вознаграждения	050		
прочие поступления, в т.ч. погашение займов	051	37 379 890	27 644
2. Выбытие денежных средств, всего (сумма строк с 061 по 071)	060	37 925 418	36 037 648
в том числе:			
приобретение основных средств	061	10 831	59 139
приобретение нематериальных активов	062	14 876	366 893
приобретение других долгосрочных активов	063		
приобретение долевых инструментов других организаций (кроме дочерних) и долей участия в совместном предпринимательстве	064		
приобретение долговых инструментов других организаций	065		
приобретение контроля над дочерними организациями	066		
приобретение прочих финансовых активов	067		
предоставление займов	068	37 899 711	35 611 616
фьючерсные и форвардные контракты, опционы и свопы	069		
инвестиции в ассоциированные и дочерние организации	070		
прочие выплаты	071		
3. Чистая сумма денежных средств от инвестиционной деятельности (строка 040 - строка 060)	080	-379 714	-17 222 003

Наименование показателей	Код стр.	За отчетный период	За предыдущий период
III. ДВИЖЕНИЕ ДЕНЕЖНЫХ СРЕДСТВ ОТ ФИНАНСОВОЙ ДЕЯТЕЛЬНОСТИ			
1. Поступление денежных средств, всего (сумма строк с 091 по 094)	090	62 020 094	24 952 632
в том числе:			
эмиссия акций и других финансовых инструментов	091	12 000 000	2 200 000
получение займов	092	48 208 379	22 204 928
полученные вознаграждения	093		
прочие поступления	094	1 811 715	547 704
2. Выбытие денежных средств, всего (сумма строк с 101 по 105)	100	57 015 966	7 657 270
в том числе:			
погашение займов	101	56 839 280	7 495 693
выплата вознаграждения	102		
выплата дивидендов	103		161 577
выплаты собственникам по акциям организации	104		
прочие выбытия	105	176 686	
3. Чистая сумма денежных средств от финансовой деятельности (строка 090 - строка 100)	110	5 004 128	17 295 362
4. Влияние обменных курсов валют к тенге	120		
5. Увеличение +/- уменьшение денежных средств (строка 030 +/- строка 080 +/- строка 110)	130	6 233 698	1 235 764
6. Денежные средства и их эквиваленты на начало отчетного периода	140	3 269 734	2 033 970
7. Денежные средства и их эквиваленты на конец отчетного периода	150	9 503 432	3 269 734

Председатель Правления Кажахметов Д.Н.
(фамилия, имя, отчество)

Главный бухгалтер Зайтуллаева И.Н.
(фамилия, имя, отчество)

Место печати



(Handwritten signature)
подпись

(Handwritten signature)


Взносы собственников	711							0
Выпуск собственных долевых инструментов (акций)	712	12 000 000						12 000 000
Выпуск долевых инструментов, связанный с объединением бизнеса	713							0
Долевой компонент конвертируемых инструментов (за минусом налогового эффекта)	714							0
Выплата дивидендов	715							0
Прочие распределения в пользу собственников	716							0
Прочие операции с собственниками	717				783215			783 215
Изменения в доле участия в дочерних организациях, не приводящей к потере контроля	718							0
Сальдо на 30 ноября отчетного года (строка 500 + строка 600 + строка 700)	800	48 649 371	0	0	2 053 468	-4 533 230	0	46 169 609

Председатель Правления Кажахметов Д.Н.

(фамилия, имя, отчество)

Главный бухгалтер Зайтуллаева И.Н.

(фамилия, имя, отчество)



Место печати

Handwritten signature