

# ЕЖЕНЕДЕЛЬНИК KASE

15–19 января,  
2024

## НОВОСТИ KASE

- ▲ KASE [подвела](#) итоги работы биржевого рынка за 2023 год.
- ▲ В официальный список KASE включены облигации [KZ2P00010788](#) (MFTSb2) ТОО "МФО "TAS FINANCE GROUP" (ТАС ФИНАНС ГРУПП), пять выпусков [облигаций](#) Евразийского банка развития, облигации [KZ2P00010754](#) (ZHARpp1) ТОО "Жарқын Construction I", облигации [KZ2P00010770](#) (OASlpp1) ТОО "Oasis Logistics" и простые акции [KZ1C00004050](#) (AIRA) АО "Эйр Астана".
- ▲ Из официального списка KASE в связи с погашением исключены облигации [US91282CDR97](#) (US100\_2312) Министерства финансов США.
- ▲ Международные облигации семи наименований [исключены](#) из официального списка KASE.
- ▲ На KASE открыты торги облигациями [KZ2C00010718](#) (LZGRb6) АО "Лизинг Групп", облигациями [KZ2C00010494](#) (KFUSb60) АО "Казахстанский фонд устойчивости" и облигациями [KZ2P00010598](#) (MFECb1) ТОО "МФО ЭКО - Финанс".
- ▲ На KASE приостановлены торги международными облигациями [XS1831081408](#) (IFC\_e1) Международной финансовой корпорации.
- ▲ На KASE [закреты](#) фьючерсы на курс рубля к тенге (RU-1.24).

## РЕЗУЛЬТАТЫ РАЗМЕЩЕНИЙ

- ▲ Министерство финансов Казахстана разместило на KASE 300,0 млн МЕККАМ-12 выпуска 156 ([KZK100000316](#), МКМ012\_0156), 59,6 млн МЕУКАМ-120 выпуска 18 ([KZKD00000907](#), MUM120\_0018), 50,2 млн МЕУКАМ-180 выпуска 11 ([KZKD00000790](#), MUM180\_0011) и 50,0 млн МЕУКАМ-180 выпуска 15 ([KZKD00001186](#), MUM180\_0015).
- ▲ Евразийский банк развития [привлек](#) на KASE 8,5 млрд тенге, разместив облигации KZ2D00009578 (EABRb35).
- ▲ АО "Казахстанский фонд устойчивости" [привлекло](#) на KASE 10,0 млрд тенге, разместив облигации KZ2C00010502 (KFUSb61).
- ▲ ТОО "Микрофинансовая организация "ФинТехЛаб" [привлекло](#) на KASE \$1,0 млн, разместив облигации KZ2P00010465 (MFDFb2).
- ▲ ТОО "МФО "TAS FINANCE GROUP" (ТАС ФИНАНС ГРУПП) [привлекло](#) на KASE 2,4 млрд тенге, разместив облигации KZ2P00010788 (MFTSb2).

## НОВОСТИ ЭМИТЕНТОВ

- ▲ АО Kaspi.kz [предоставило](#) информацию на английском языке о завершении программы выкупа ГДР.
- ▲ АО Kaspi.kz [предоставило](#) информацию на английском языке о запуске первичного публичного размещения в США.
- ▲ АО Kaspi.kz [предоставило](#) информацию на английском языке о цене на первичное публичное размещение в США.
- ▲ АО Kaspi.kz [предоставило](#) информацию на английском языке о внесении изменений в депозитарный договор.
- ▲ АО "BCC Invest" [сообщило](#) о выплате дивидендов держателям паев KZPF00000058 (BCCI\_cc) ИПИФ "ЦентрКредит-Валютный" за октябрь–декабрь 2023 года.
- ▲ АО "Казахтелеком" [выплатило](#) гарантированные дивиденды по привилегированным акциям KZ0009094645 (KZTKp) за 2023 год.
- ▲ АО "АК Алтыналмас" [выплатило](#) дивиденды по привилегированным акциям за четвертый квартал 2023 года.
- ▲ АО "Банк Развития Казахстана" [заключило](#) меморандум о взаимопонимании с агентством SACE (Италия).
- ▲ АО "Эйр Астана" [подтверждает](#) свое намерение осуществить листинг ценных бумаг на LSE, AIX и KASE.
- ▲ Объем транспортировки нефти АО "КазТрансОйл" в 2023 году [составил](#) 44 млн 188 тыс. тонн.



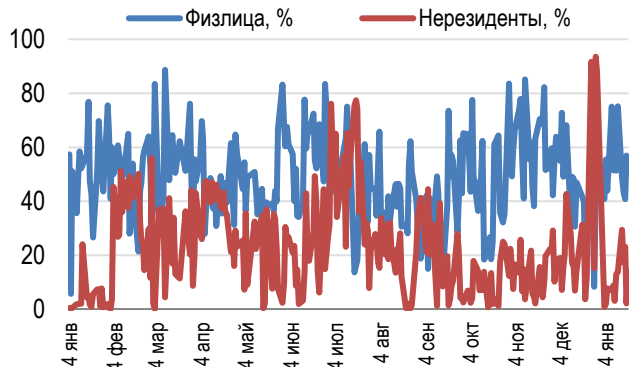
19.01.2024	Тренды (%)		
Индекс KASE	4 357,35	1,6	5,1
Первый класс ликвидности	Цена	Δ 7д	Δ 1м
Advanced Micro Devices, Inc.	164,83	12,1	18,5
АО "Кселл"	2 208,00	11,5	12,9
PayPal Holdings Inc.	64,80	6,3	5,4
АО "НАК "Казатомпром""	20 100,00	2,4	9,8
АО "Национальная компания "КазМунайГаз"	11 600,00	1,1	0,8
АО "КазТрансОйл"	854,00	0,1	- 0,6
АО "Фридом Финанс"	5 900,00	-	-
АО "ForteBank"	3,74	-	0,3
АО "KM GOLD"	118,00	- 0,0	0,3
AltynGold plc	758,00	- 0,3	6,2
АО "Казакхтелеком"	26 099,99	- 0,4	11,5
АО "Казакхтелеком"	34 715,00	- 0,6	8,5
Ford Motor Company	11,83	- 0,6	- 1,0
АО "KEGOC"	1 467,00	- 1,0	- 1,0
АО Kaspi.kz	46 000,00	- 1,1	2,0
АО "Банк ЦентрКредит"	1 058,99	- 1,1	6,0
АО "Народный Банк Казахстана"	164,00	- 1,5	1,0
Bank of America Corporation	31,72	- 2,2	- 5,6
АО "БАСТ"	6 650,01	- 2,2	- 0,8
АО "Банк ЦентрКредит"	1 040,02	- 2,3	2,8
Tesla, Inc.	226,99	- 4,4	- 9,9
Pfizer Inc.	28,19	- 4,7	2,0

Справка: зеленым цветом выделены индексные акции

**Акции Индекса KASE**



**Доли физ. лиц и нерезидентов, %**



Индекс KASE снова обновил исторический максимум и достиг уровня 4 357,35. Рост за прошлую неделю составил 1,6%. Лидером стали акции Кселл, выросшие на 11,5%. На фоне повышения цен на уран на мировых рынках продолжают ралли акции Казатомпром. По итогам прошлой недели акции Казатомпром увеличились в цене на 2,4%. В то же время в секторе KASE Global The Global X Uranium ETF снизился на 2% после роста на предыдущей неделе.

Казатомпром сообщил о возможной корректировке плана производства на 2024 год из-за проблем с поставками серной кислоты. Компания планирует представить уточненные данные по плану производства на текущий год не позднее 01 февраля 2024 года.

Акции КазМунайГаз выросли на 1,1% до 11 600 тенге за одну акцию.

Акции сектора финтех оказались в красной зоне. Акции Банка ЦентрКредит после роста в течение нескольких недель показали отрицательную динамику, снизившись на 1,1%. Акции Народного Банка потеряли в цене 1,5%.

Акции Kaspi.kz снизились на 1,1% несмотря на выход положительных новостей об IPO в США. Kaspi.kz привлек на Nasdaq 1 млрд долларов США, разместив 11,3 млн американских депозитарных расписок по цене 92 доллара США за 1 АДР. Также Kaspi.kz сообщил об окончании программы выкупа глобальных депозитарных расписок, начатой 25 октября прошлого года.

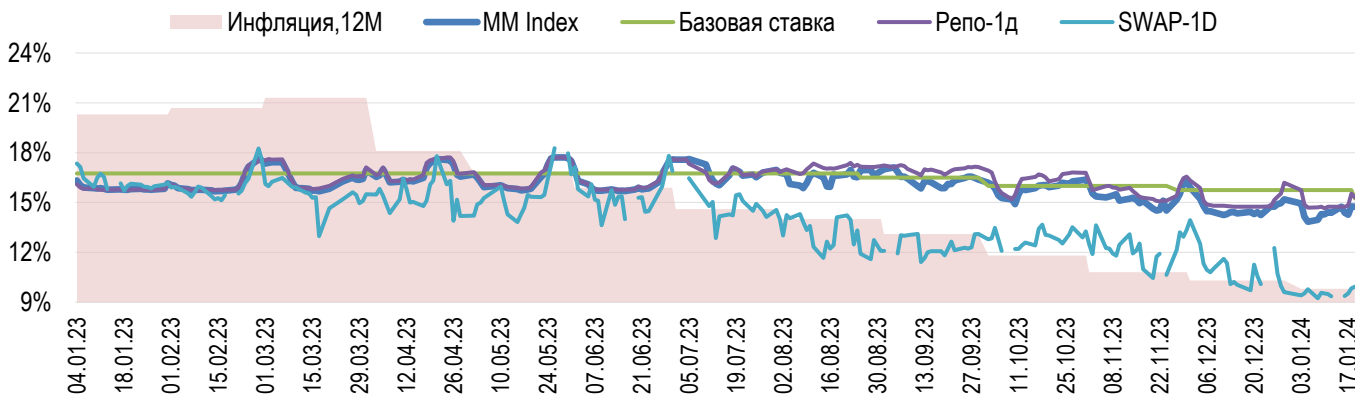
Акции KEGOC потеряли в цене 1%, снизившись до 1 467 тенге за акцию. Компания подвела итоги деятельности за 2023 год, согласно которым в 2023 году чистая прибыль составила 42,7 млрд тенге, увеличившись на 15,9 млрд тенге или 60% в сравнении с показателем 2022 года. При этом, выручка увеличилась на 16% до 252 млрд тенге за счет роста объемов и тарифов по регулируемым услугам. Кроме того, компания сообщила, что рассматривает вопрос увеличения размера выплаты дивидендов за второе полугодие 2023 года, который будет осуществлен во втором квартале 2024 года.

Акции Казакхтелеком снизилась на 0,6%, а акции КазТрансОйл незначительно подросли на 0,1%. КазТрансОйл подвел производственные итоги за 2023 год, согласно которым объем транспортировки нефти по системе магистральных переводов увеличился на 3 млн 532 тыс тонн и составил 44 млн 188 тыс тонн.

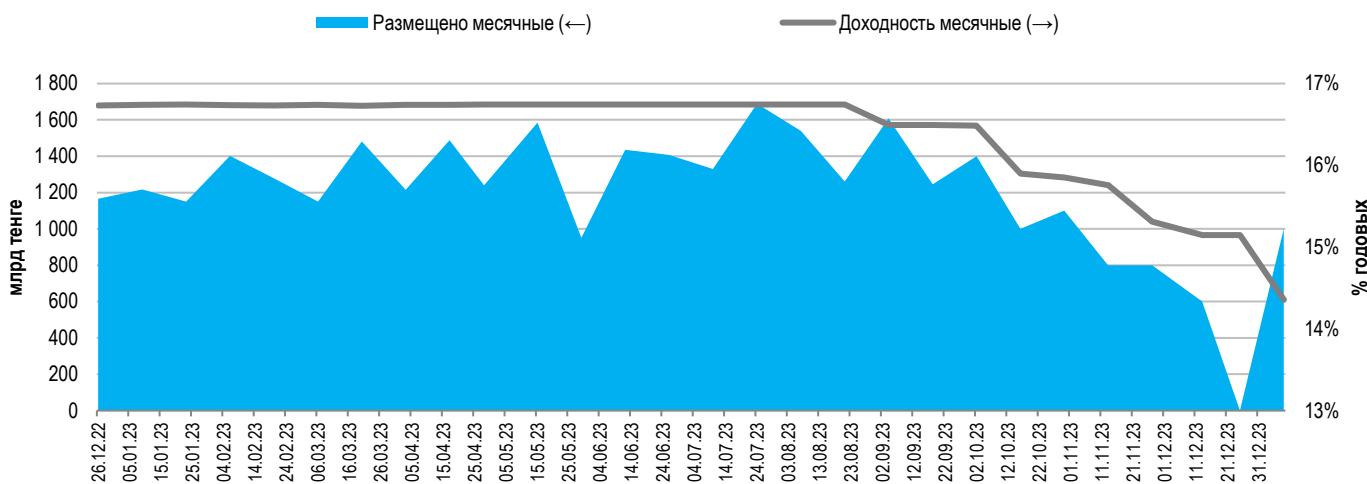


На денежном рынке KASE ставка привлечения однодневного репо TONIA находится на уровне 15,31%. Доходность операций однодневного валютного свопа в долларах США выросла за период с 9,35% до 9,93% годовых торгуясь значительно ниже коридора базовой ставки.

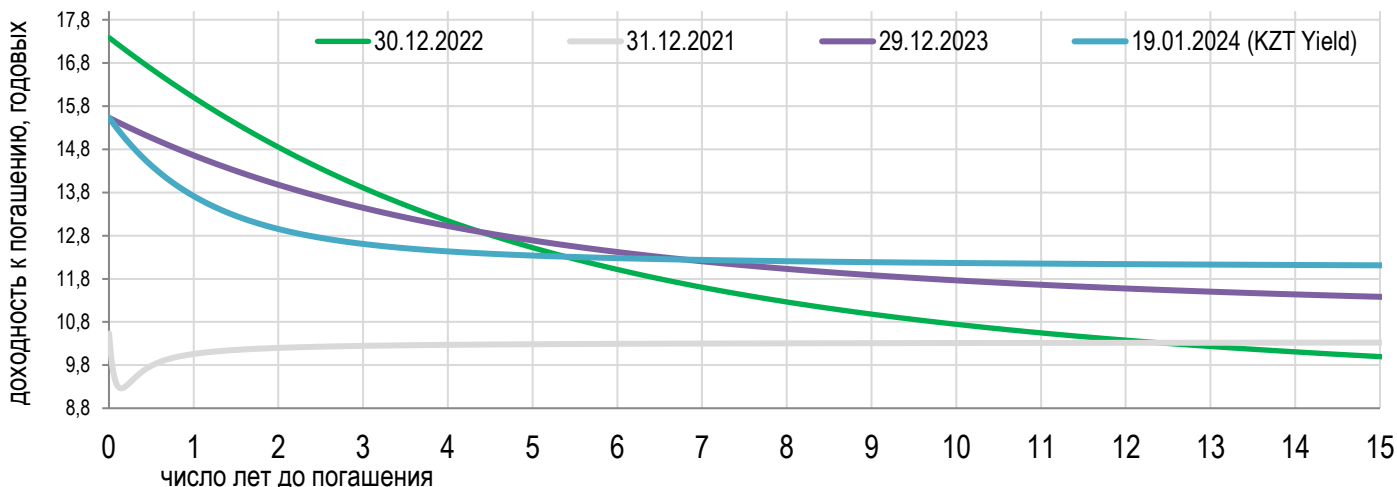
**Инфляция и процентные ставки**



**Основные параметры размещения нот НБРК**



**Безрисковая кривая доходности (неиндексированные ГЦБ)**





По итогам декабря курс тенге укрепился на 0,8%, до 454,69 тенге за доллар США. Среднедневной объем торгов на Казахской фондовой бирже за месяц снизился с 192 до 176 млн долл. США. Общий объем торгов составил 3,5 млрд долл. США.

Продажи валюты из Национального фонда для обеспечения трансфертов в республиканский бюджет и приобретения акций АО НК «КазМунайГаз» за декабрь составили 646 млн долларов США. Доля продаж из Национального фонда составила 18% от общего объема торгов и не более 34 млн долларов США в день.

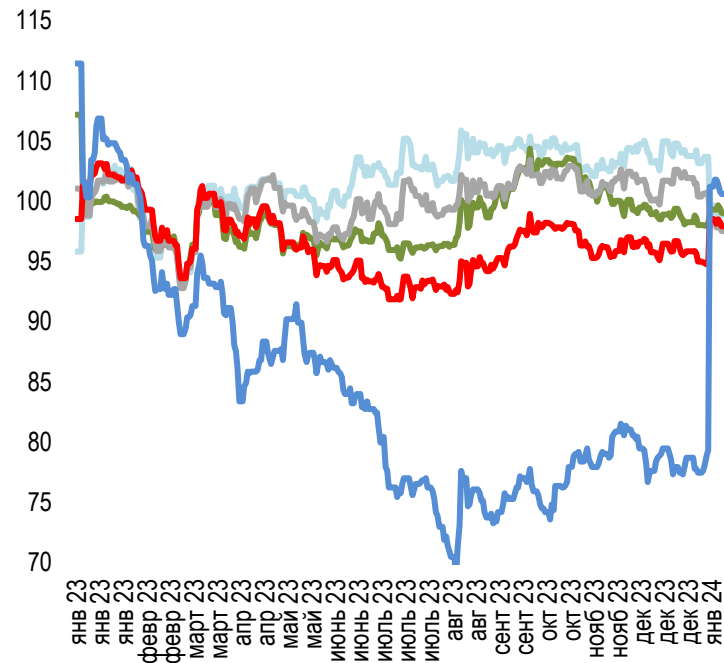
В целях поддержания валютной доли пенсионных активов ЕНПФ на уровне 30% Национальный Банк в декабре продолжил осуществлять покупки иностранной валюты на биржевых торгах. Их общая сумма составила 191 млн долларов США или порядка 5% от общего объема рынка. В рамках увеличения валютной доли активов АО «Казахстанский фонд гарантирования депозитов» (КФГД) Национальным Банком в декабре были также осуществлены покупки валюты в размере 30 млн долларов США.

Валютных интервенций в декабре Национальный Банк не проводил.

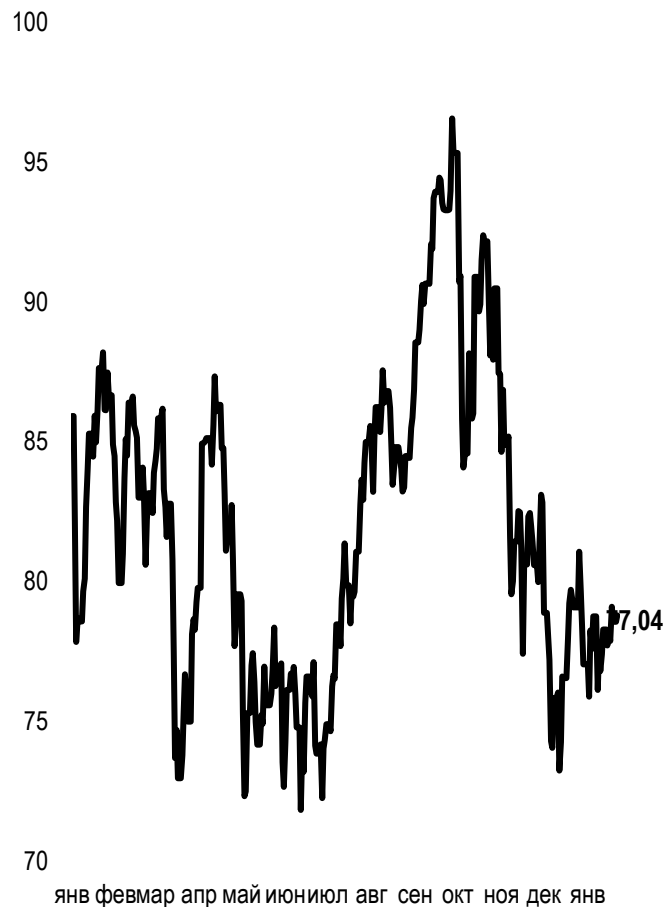
По предварительным прогнозным заявкам Правительства на выделение трансфертов в республиканский бюджет, в январе 2024 года Национальным Банком ожидается продажа валюты из Национального фонда в размере от 1 до 1,1 млрд долларов США. Покупка валюты для поддержания валютной доли пенсионных активов ЕНПФ в январе 2024 года ожидается в размере от 100 до 200 млн долларов США, покупка валюты для повышения валютной доли активов КФГД - в размере до 30 млн долларов США.

### Динамика курсов иностранных валют

Δ %, база (01.01.23)



### Стоимость нефти Brent USD/баррель



	Цена	Δ 7д, %	Δ 2024, %
— GBPKZT	570,74	-0,82	-1,17
— USDKZT	450,04	-0,29	-0,99
— EURKZT	489,73	-1,01	-2,49
— CNYKZT	62,59	-0,64	-2,11
— RUBKZT	5,09	-0,59	0,59

Справка: График и таблица построены на основе официальных рыночных курсов НБК. Курсы НБК могут расходиться с биржевыми курсами KASE.



Международные индексы

Наименование	Значение	Тренд %			Фьючерс
		7д	1м	1г	7д
S&P 500	4 839,81	1,2	3,0	24,1	1,1
Dow Jones	37 863,80	0,7	2,1	14,6	0,7
PTC	1 130,05	-0,5	5,1	13,8	-0,7
MMББ	2 285,53	0,0	0,0	0,0	-0,7
Hang Seng	15 308,69	-5,8	-7,9	-29,3	-5,9
SS CSI 300	3 269,78	-0,4	-0,8	-21,3	-1,8
Euro Stoxx 50	4 448,83	-0,7	-1,9	8,7	-0,7
FTSEuroFirst	4 986,50	-1,6	-2,5	4,3	-1,3
FTSE 100	7 461,93	-2,1	-3,3	-3,7	-2,2
KASE	4 357,35	1,6	5,1	31,2	

Сырьевой рынок

19.01.2024

Наименование	Цена	Тренд %		
		7д	1м	1г
Нефть Brent	78,56	0,3	-1,4	-8,8
Нефть WTI	73,41	1,0	-1,1	-8,6
Природный газ	2,52	-24,0	2,9	-23,1
Медь	378,65	1,2	-2,9	-10,5
Железо	1 026,50	-3,6	2,5	18,6
Золото	2 029,49	-1,0	-0,3	5,7
Серебро	22,71	-2,6	-6,7	-4,9
Пшеница	593,25	-0,5	-2,7	-19,2

Календарь экономических событий

	Валюта	Прогноз	Предыдущее
24.01 <a href="#">Индекс деловой активности в производственном секторе (PMI) (янв)</a>	USD	48,0	47,9
24.01 <a href="#">Индекс деловой активности (PMI) в секторе услуг (янв)</a>	USD	51,0	51,4
24.01 <a href="#">Запасы сырой нефти</a>	USD		-2,492M
25.01 <a href="#">Решение по процентной ставке (янв)</a>	EUR	4,50%	4,50%
25.01 <a href="#">Базовые заказы на товары длительного пользования (м/м) (дек)</a>	USD	0,2%	0,5%
25.01 <a href="#">ВВП (кв/кв) (4 кв.)</a>	USD	2,0%	4,9%
25.01 <a href="#">Число первичных заявок на получение пособий по безработице</a>	USD	200K	187K
25.01 <a href="#">Пресс-конференция ЕЦБ</a>	EUR		
25.01 <a href="#">Продажи нового жилья</a>	USD	640K	590K
25.01 <a href="#">Базовый ценовой индекс расходов на личное потребление (м/м) (дек)</a>	USD	0,2%	0,1%
25.01 <a href="#">Базовый ценовой индекс расходов на личное потребление (r/r) (дек)</a>	USD	3,0%	3,2%

Справка: Календарь содержит наиболее значимые по мнению KASE экономические события текущей недели

В – миллиарды  
М – миллионы  
К – тысячи

Макроэкономическая статистика Казахстана

Значение

На дату

Предыдущий  
месяц

Годовая инфляция	9,8%	01.01.24	10,3%
Валовые международные резервы НБК, млрд USD	36,0	01.01.24	34,2
Денежная база, млрд KZT	11 540,0	01.01.24	10 126,5
Денежная масса, млрд KZT	38 302,2	01.01.24	35 674,6

Кредитные рейтинги Казахстана

Рейтинг

Дата

Предыдущее

<b>S&amp;P Global</b>	BBB-/A-3 стабильный	04.09.23	BBB-/A-3 стабильный
<b>MOODY'S</b>	Ваа2/позитивный	27.10.23	Ваа3/стабильный
<b>FitchRatings</b>	BBB/стабильный	17.11.23	BBB/стабильный

# КОНТАКТНАЯ ИНФОРМАЦИЯ



## АО "Казахстанская фондовая биржа"

**Адрес:** Республика Казахстан, 050040,  
г. Алматы, ул. Байзакова, 280,  
БЦ "Almaty Towers"

**Тел.:** +7 (727) 237 53 23  
+7 (727) 237 53 28



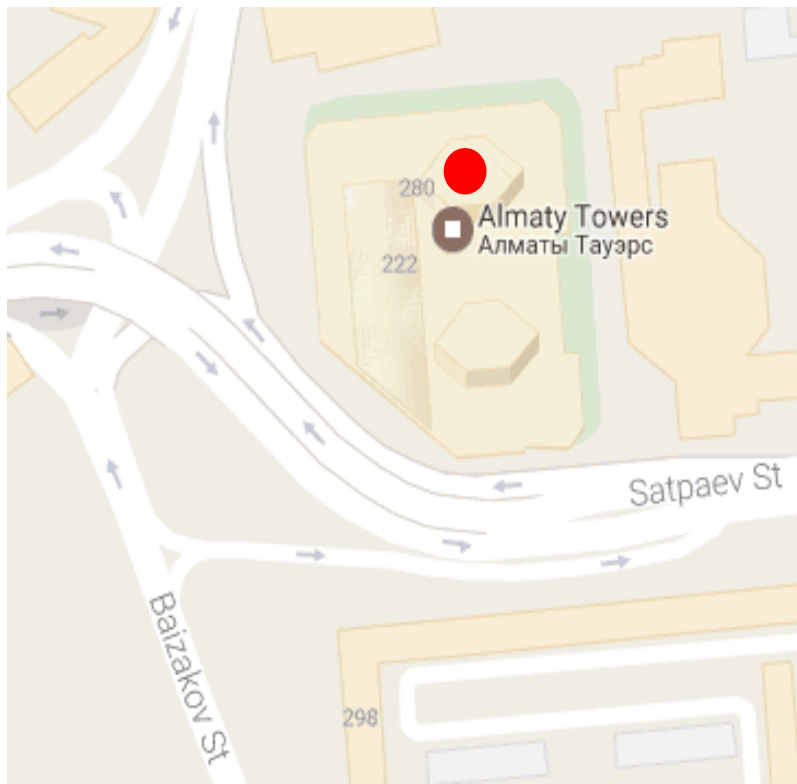
**Корпоративный вебсайт**



**Часто задаваемые вопросы**



**Связаться с нами**



Информация и мнения, содержащиеся в настоящем отчете, были подготовлены специалистами АО "Казахстанская фондовая биржа" (далее - KASE). KASE не дает гарантий относительно полноты и точности приведенной в этом отчете информации, а также ее достоверности. Ни KASE, ни кто-либо из работников не несет ответственности за любые прямые или косвенные убытки (ущерб), наступившие в результате использования данного отчета или сведений/анализа, представленных в нем.

KASE не берет на себя ответственности регулярно обновлять данный отчет, а также сообщать обо всех изменениях, произошедших с момента подготовки данного отчета.

KASE обращает внимание инвесторов на следующие факторы:

1. доход от инвестиций в финансовые инструменты зависит от множества рыночных и нерыночных факторов. В частности на фактический доход инвестора могут влиять колебания процентных ставок, изменение норм налогообложения, движение валютных курсов, изменения котировок ценных бумаг, рыночных индексов, изменения производственных и финансовых показателей компаний, а также другие факторы.
2. прошлые результаты не всегда указывают на то, какими будут будущие показатели. При этом оценки будущих результатов основаны на предположениях, которые могут не осуществиться. Стоимость любых инвестиций или дохода может понижаться и повышаться, в результате чего инвесторы могут не получить обратно всей инвестированной суммы. В случае инвестиций, для которых не существует общепризнанного рынка, инвесторы могут испытывать различные трудности, включая трудности с их продажей или получением надежной информации об их стоимости или связанных с ними рисках.
3. отчет подготовлен без учета индивидуальных финансовых особенностей и целей тех лиц, которые его получают.

KASE рекомендует инвесторам независимо оценивать целесообразность тех или иных инвестиций и стратегий и призывает инвесторов пользоваться услугами финансовых консультантов.

Все права на отчет принадлежат KASE. Частичное или полное воспроизведение и/или распространение данного аналитического материала не может быть осуществлено без письменного разрешения KASE.