

ЕЖЕНЕДЕЛЬНИК KASE

12–16 февраля,
2024

НОВОСТИ KASE

- ▲ KASE [подвела](#) итоги работы биржевого рынка за январь 2024 года.
- ▲ Состоялась церемония торжественного открытия торгов простыми акциями [KZ1C00004050](#) (AIRA) АО "Эйр Астана".
- ▲ В официальный список KASE включены облигации [KZ2P00010945](#) (OLSTpp1) ТОО "Olivia Stroy" и облигации [KZ2P00010952](#) (MFBLb3) ТОО "Birinshi Lombard".
- ▲ Из официального списка KASE в связи с истечением срока обращения исключены облигации [KZ2C00002509](#) (ATFBb9) и [KZ2C00003093](#) (ATFBb11) АО "First Heartland Jusan Bank", облигации [KZ2D00008349](#) (HCBNb7) АО "Home Credit Bank" и международные облигации [US91282CBM29](#) (US_54_2402) Министерства финансов США.
- ▲ Из официального списка KASE в связи с досрочным погашением исключены облигации [KZMJ00001733](#) (ТКК004_173) акимата Туркестанской области.
- ▲ На KASE открыты торги облигациями [KZ2D00010865](#) (EABRb45) Евразийского банка развития, международными облигациями [XS2754484439](#) (EBRDe22) Европейского банка реконструкции и развития, облигациями [KZ2C00010726](#) (KFUSb69) АО "Казахстанский фонд устойчивости" и международными облигациями [US912797HG57](#) (US_94_2404) Министерства финансов США.
- ▲ На KASE [закрыты](#) фьючерсы на курс рубля к тенге (RU-2.24).

РЕЗУЛЬТАТЫ РАЗМЕЩЕНИЙ

- ▲ Министерство финансов Казахстана разместило на KASE 29,4 млн MEUKAM-132 седьмого выпуска ([KZKD00001152](#), MUM132_0007), 36,2 млн MEUKAM-180 выпуска 16 ([KZKD00001194](#), MUM180_0016), 30,0 млн MEUKAM-120 выпуска 18 ([KZKD00000907](#), MUM120_0018) и 30,0 млн MEUKAM-96 выпуска 12 ([KZKD00001160](#), MUM096_0012).
- ▲ Результаты публичного предложения простых акций [KZ1C00004050](#) (AIRA) АО "Эйр Астана" на KASE в рамках IPO.
- ▲ Евразийский банк развития [привлек](#) на KASE 4,7 млрд тенге, разместив облигации KZ2D00010865 (EABRb45).
- ▲ ТОО "Birinshi Lombard" [привлекло](#) на KASE через подписку 400,0 млн тенге, разместив облигации KZ2P00010952 (MFBLb3).
- ▲ АО "Казахстанский фонд устойчивости" [привлекло](#) на KASE 4,5 млрд тенге, разместив облигации KZ2C00010528 (KFUSb63).

НОВОСТИ ЭМИТЕНТОВ

- ▲ АО "Банк Развития Казахстана" и АО "НУХ "Байтерек" [обсудили](#) новые инструменты поддержки среднего бизнеса.
- ▲ АО "Банк Развития Казахстана" [расширяет](#) партнерство с финансовыми институтами Катара.
- ▲ АО "Казахтелеком" и Power International Holding W.L.L. [подписали](#) соглашение о принципах, определяющее условия приобретения "MT-C".
- ▲ Группа "Эйр Астана" [объявляет](#) об успешном завершении IPO.
- ▲ АО "RG Brands" [сообщило](#) о подтверждении агентством Moody's Investors Service рейтинга компании на уровне "B2", прогноз "Стабильный".
- ▲ АО "НК "КазМунайГаз" [сообщило](#) о подтверждении агентством Moody's Investors Service рейтингов компании, прогноз "Позитивный".
- ▲ АО "KEGOC" [сообщило](#) о подтверждении агентством Moody's Investors Service рейтингов компании, прогноз "Позитивный".
- ▲ АО "Teniz Capital Investment Banking" [сообщает](#) о результатах деятельности за 2023 год.



16.02.2024 Тренды (%)

Индекс KASE 4 571,15 3,8 4,9

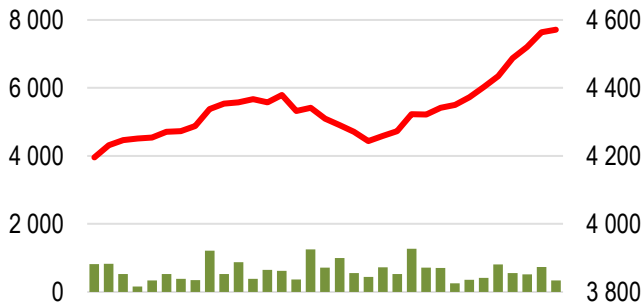
Первый класс ликвидности Цена Δ 7д Δ 1м

ДЛЯ ПОСТРОЕНИЯ ТАБЛИЦЫ	Цена	ТРЕНДЫ	
АО "Банк ЦентрКредит"	1 241,83	16,0	17,2
АО "Народный Банк Казахстана"	188,00	8,7	14,0
АО "ForteBank"	3,96	5,6	5,9
Intel Corporation	44,38	4,4	- 9,2
PayPal Holdings Inc.	59,46	4,4	- 0,6
АО "KEGOC"	1 459,00	4,4	- 1,3
Advanced Micro Devices, Inc.	177,99	3,8	14,8
АО Kaspi.kz	44 699,99	3,4	- 3,6
Freedom Holding Corp.	82,70	2,7	7,4
АО "Казхтелеком"	35 059,00	2,4	- 1,2
АО "Кселл"	2 463,12	1,8	20,2
AltynGold plc	723,90	0,5	- 6,1
АО "БАСТ"	6 750,00	0,4	- 2,2
АО "НАК "Казатомпром"	19 395,00	0,4	- 4,4
АО "KM GOLD"	113,00	- 0,3	- 4,2
AT&T Inc.	17,06	- 0,4	3,4
The Coca-Cola Company	62,75	- 0,4	- 0,1
АО "Национальная компания "КазМунайГаз"	12 100,00	- 0,4	0,8
АО "КазТрансОйл"	829,90	- 0,8	- 3,0
Pfizer Inc.	27,56	- 0,9	- 4,1
Tesla, Inc.	206,65	- 1,1	- 11,7
Apple Inc.	185,27	- 2,0	0,9
Bank of America Corporation	33,27	- 2,1	3,3

Справка: зеленым цветом выделены индексные акции

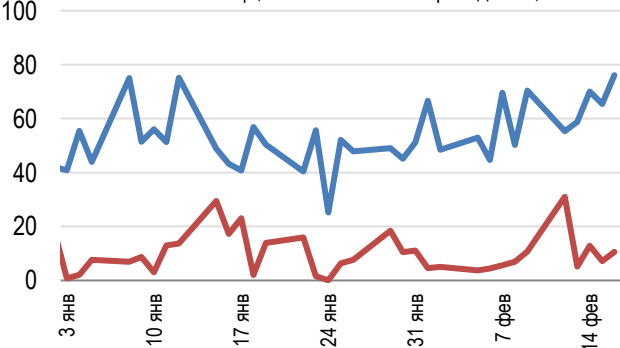
Акции Индекса KASE

Объем торгов, млн тенге (←) Индекс KASE (→)



Доли физ. лиц и нерезидентов, %

Физлица, % Нерезиденты, %



Прошлая неделя на KASE ознаменовалась рекордными и знаменательными событиями. KASE подвела итоги IPO простых акций Эйр Астана - первого в истории фондового рынка представителя отрасли авиаперевозок. В рамках IPO Эйр Астана всего поступило 36 899 заявок на сумму 20,6 млрд тенге. Было удовлетворено 36 283 заявки на покупку 45 855 827 акций по цене 1 073,83 тенге на общую сумму 49,2 млрд тенге. По результатам размещения на счета физических лиц поступило акций на 24,3 млрд тенге, на счета институциональных инвесторов – 24,9 млрд тенге. В связи с этим уникальным событием KASE провела торжественную церемонию открытия торгов акциями Эйр Астана совместно с представителями госрегуляторов и финансовых организаций.

Отметим, что 9 февраля впервые в истории рынка капитала открылись торги акциями на премаркете. В первый же день цена бумаги взлетела на 9%. Основные торги акциями Эйр Астана открылись 15 февраля. С этого дня и до конца прошедшей недели бумага прибавила еще на 2% и закрылась на отметке 1 191 тенге. Теперь у инвесторов есть возможность приобрести акции Эйр Астана на KASE на вторичном рынке. Следующим важным моментом будет событие, когда акции Эйр Астана включат в представительский список Индекса KASE.

Что касается второго события... Индекс KASE достиг очередного исторического максимума на отметке 4 571,15. После нескольких недель колебания в боковом тренде Индекс возобновил свой рост, прибавив по итогам недели 3,8%. Лучшую динамику показали акции финансового сектора. Лидер роста – простые акции Банка ЦентрКредит – взлетели на 16%. Акции Halyk Bank подскочили на 8,7%, а акции Kaspi.kz прибавили 3,4%. Вместе с тем, 26 февраля ожидается выход отчетности Kaspi.kz за четвертый квартал 2023 года.

Вслед за акциями финансового сектора в лидерах идут акции KEGOC, которые выросли на 4,4%. К слову, Moody's подтвердил кредитный рейтинг KEGOC на уровне Baa2 с "позитивным" прогнозом. Согласно Moody's, присвоенный рейтинг учитывает умеренную дефолтную зависимость между KEGOC и правительством Казахстана, высокую вероятность государственной поддержки в случае финансового кризиса, а также отражает монопольное положение KEGOC. Кроме того, рейтинговое агентство отметило сильный финансовый профиль компании и новую рыночную модель, которая повысит ее финансовые результаты и позиции на рынке.

Продолжают расти акции компаний отрасли связи. Простые акции Кселл подросли на 1,8%. В то же время, простые акции Казхтелекома выросли на 2,4% на фоне новости о подписании компанией соглашения с катарским Power International Holding, согласно которому компания продаст катарскому конгломерату ТОО "Мобайл Телеком-Сервис".

Аутсайдерами недели оказались акции компаний сырьевого сектора - КазМунайГаз и КазТрансОйл, потерявшие 0,4% и 0,8% соответственно. При этом на динамику акций не оказали влияние выход новости о подтверждении Moody's кредитного рейтинга КазМунайГаза на уровне Baa2 с "позитивным" прогнозом. Цены на нефть марки Brent остаются достаточно волатильными на фоне неопределенности относительно экономики, процентных ставок и значительного роста запасов нефти в США.

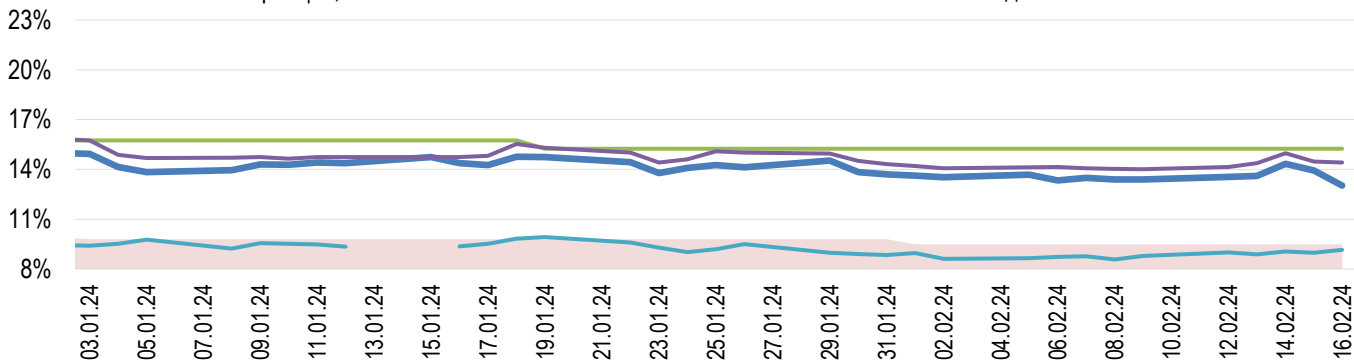
Рейтинговое агентство Moody's подтвердило Казатомпрому рейтинг на уровне "Baa2" с прогнозом "стабильный". По итогам недельных торгов акции Казатомпрома практически не изменились в цене, незначительно прибавив 0,4%.



На денежном рынке KASE ставка привлечения однодневного репо TONIA повысилась с 14,01% до 14,41% годовых, торгуясь в нижнем коридоре базовой ставки. Доходность операций однодневного валютного свопа в долларах США повысилась за период с 8,79% до 9,15% годовых торгуясь ниже коридора базовой ставки.

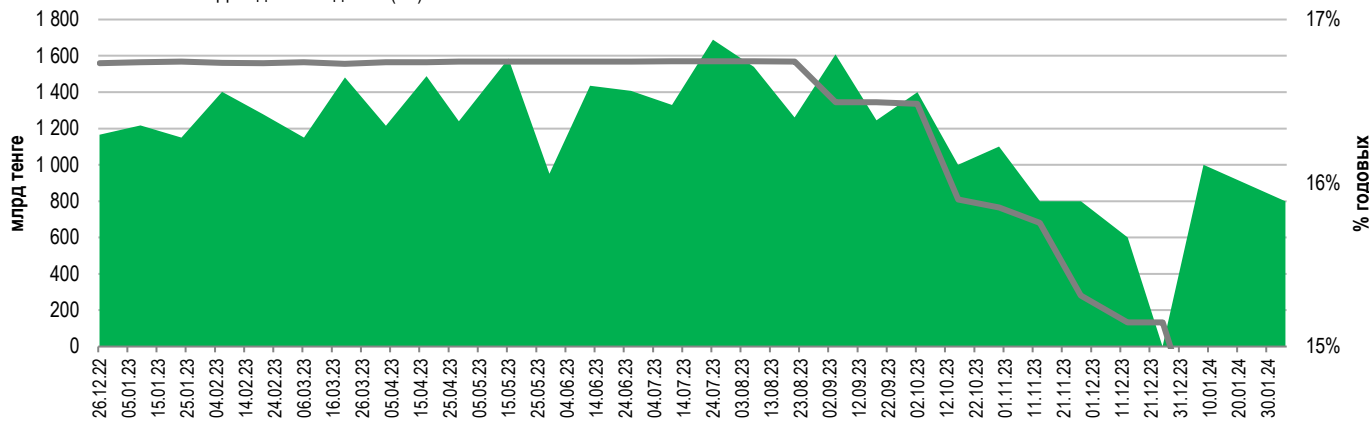
Инфляция и процентные ставки

Инфляция,12M MM Index Базовая ставка Repo-1д SWAP-1D



Основные параметры размещения нот НБРК

Размещено полугодовые (←) Размещено трехмесячные (←) Размещено недельные (←)
 Размещено месячные (←) Размещено годовые (←) Доходность месячные (→)
 Доходность недельные (→) Доходность трехмесячные (→) Доходность годовые (→)



*Средневзвешенная доходность по всем операциям валютного свопа с долларом США.

Безрисковая кривая доходности (неиндексированные ГЦБ)

16.02.2024 (KZT Yield) 29.12.2023 30.12.2022





По итогам января курс тенге укрепился на 1,4% до 448,17 тенге за доллар США. Среднедневной объем торгов на Казахстанской фондовой бирже за месяц снизился с 176 до 172 млн долл. США. Общий объем торгов составил 3,6 млрд долл. США.

Продажи валюты из Национального фонда для обеспечения трансфертов в республиканский бюджет за январь составили 1,05 млрд долларов США. Доля продаж из Национального фонда составила 29% от общего объема торгов и не более 50 млн долларов США в день.

В целях поддержания валютной доли пенсионных активов ЕНПФ на уровне 30% Национальный Банк в январе продолжил осуществлять покупки иностранной валюты на биржевых торгах, общая сумма которых составила 200 млн долларов США или порядка 6% от общего объема рынка. В рамках увеличения валютной доли активов АО «Казахстанский фонд гарантирования депозитов» (КФГД) Национальным Банком в январе были также осуществлены покупки валюты в размере 20 млн долларов США.

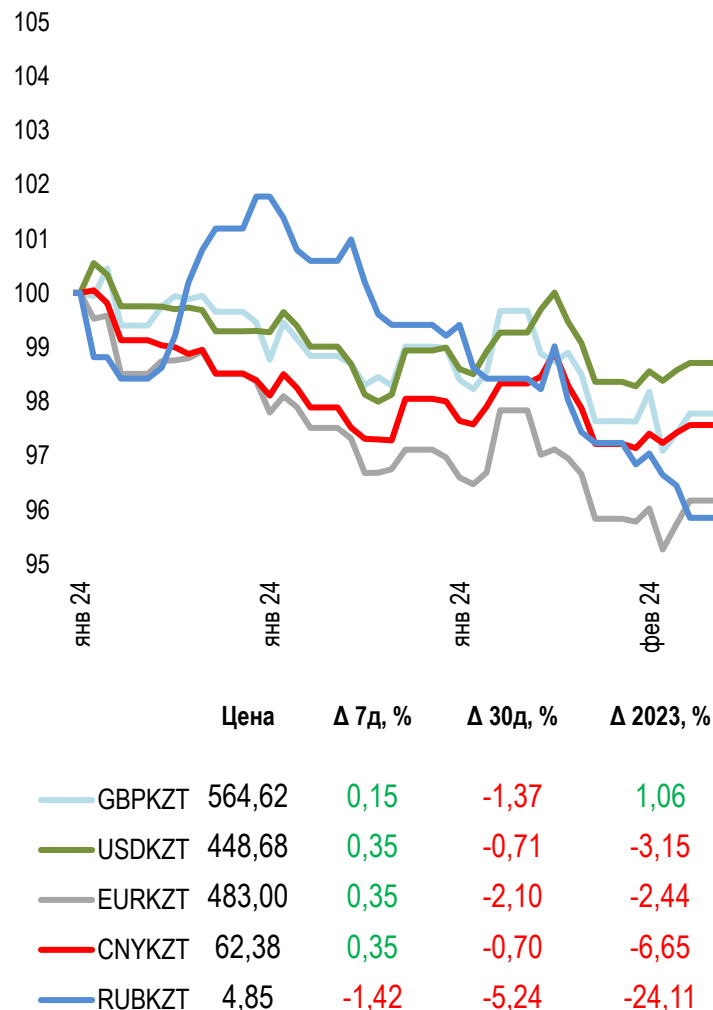
Валютных интервенций в январе Национальный Банк не проводил.

По предварительным прогнозным заявкам Правительства на выделение трансфертов в республиканский бюджет в феврале 2024 года Национальным Банком ожидается продажа валюты из Национального фонда в размере от 600 до 700 млн долларов США.

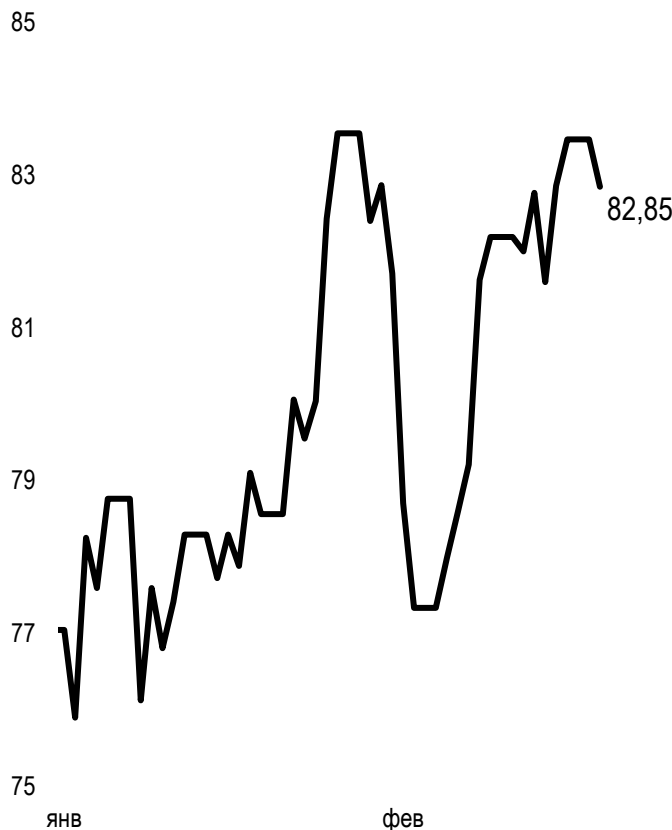
Покупка валюты для поддержания валютной доли пенсионных активов ЕНПФ в феврале 2024 года ожидается в размере от 400 до 500 млн долларов США.

Динамика курсов иностранных валют

Δ %, база (01.01.24)



**Стоимость нефти Brent
USD/баррель**



Справка: График и таблица построены на основе официальных рыночных курсов НБК. Курсы НБК могут расходиться с биржевыми курсами KASE.



Международные индексы

Наименование	Значение	Тренд %			Фьючерс
		7д	1м	1г	7д
S&P 500	5 005,57	-0,4	5,6	22,4	-0,5
Dow Jones	38 627,99	-0,1	3,7	14,6	-0,1
PTC	1 107,33	-1,3	-2,0	22,1	-1,1
MMBБ	2 285,53	0,0	0,0	0,0	-1,1
Hang Seng	16 339,96	3,8	7,0	-22,1	4,1
SS CSI 300	3 364,93	0,0	4,2	-17,8	0,0
Euro Stoxx 50	4 765,65	1,1	8,2	10,9	1,0
FTSEuroFirst	5 253,00	0,9	5,9	6,1	1,2
FTSE 100	7 711,71	1,8	3,6	-3,8	1,9
KASE	4 571,15	3,8	4,9	35,9	

Сырьевой рынок

Наименование	Цена	Тренд %		
		7д	1м	1г
Нефть Brent	83,47	1,6	7,2	-2,0
Нефть WTI	79,19	3,1	9,1	0,9
Природный газ	1,61	-12,9	-43,9	-32,6
Медь	383,85	4,3	2,8	-7,2
Железо	981,50	0,0	-3,4	9,3
Золото	2 013,59	-0,5	0,3	9,3
Серебро	23,48	3,9	3,6	8,1
Пшеница	560,50	-6,1	-3,8	-26,7

16.02.2024

Календарь экономических событий

	Валюта	Прогноз	Предыдущее
21.02 Публикация протоколов FOMC	USD		
22.02 Индекс потребительских цен (ИПЦ) (г/г) (январь)	EUR	2,8%	2,9%
22.02 Число первичных заявок на получение пособий по безработице	USD	217K	212K
22.02 Индекс деловой активности в производственном секторе (PMI) (февраль)	USD	50,1	50,7
22.02 Индекс деловой активности (PMI) в секторе услуг (февраль)	USD	52,0	52,5
22.02 Продажи на вторичном рынке жилья (январь)	USD	3,97M	3,78M
22.02 Запасы сырой нефти	USD		12,018M

Справка: Календарь содержит наиболее значимые по мнению KASE экономические события текущей недели

B – миллиарды
M – миллионы
K – тысячи

Макроэкономическая статистика Казахстана

	Значение	На дату	Предыдущий месяц
Годовая инфляция	9,5%	01.02.24	9,8%
Валовые международные резервы НБК, млрд USD	36,0	01.01.24	34,2
Денежная база, млрд KZT	11 540,0	01.01.24	10 126,5
Денежная масса, млрд KZT	38 302,2	01.01.24	35 674,6

Кредитные рейтинги Казахстана

	Рейтинг	Дата	Предыдущее
S&P Global	BBB-/A-3 стабильный	04.09.23	BBB-/A-3 стабильный
MOODY'S	Ваа2/позитивный	27.10.23	Ваа3/стабильный
FitchRatings	BBB/стабильный	17.11.23	BBB/стабильный

КОНТАКТНАЯ ИНФОРМАЦИЯ



АО "Казахстанская фондовая биржа"

Адрес: Республика Казахстан, 050040,
г. Алматы, ул. Байзакова, 280,
БЦ "Almaty Towers"

Тел.: +7 (727) 237 53 23
+7 (727) 237 53 28



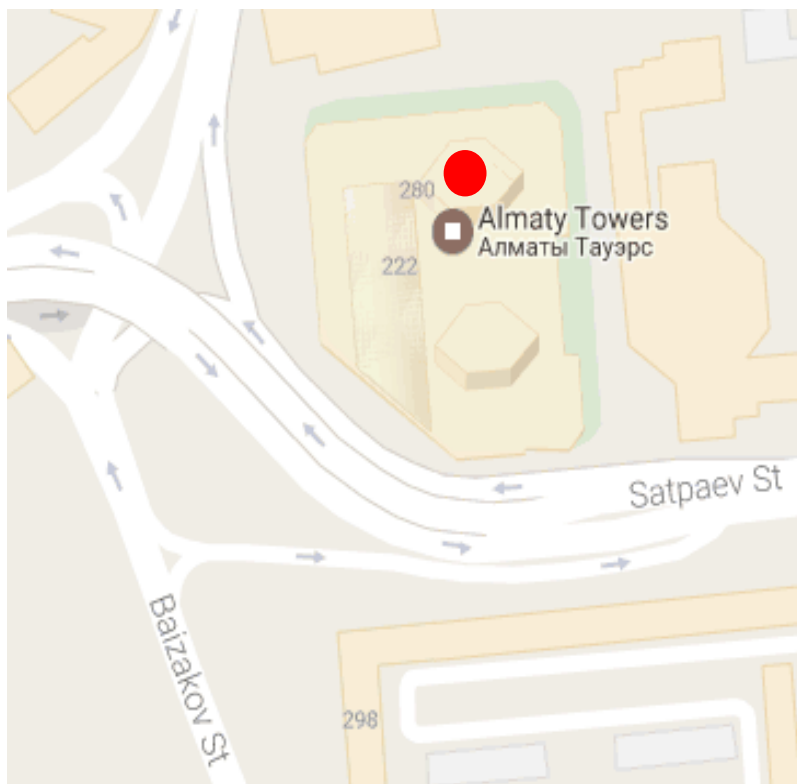
Корпоративный вебсайт



Часто задаваемые вопросы



Связаться с нами



Информация и мнения, содержащиеся в настоящем отчете, были подготовлены специалистами АО "Казахстанская фондовая биржа" (далее - KASE). KASE не дает гарантий относительно полноты и точности приведенной в этом отчете информации, а также ее достоверности. Ни KASE, ни кто-либо из работников не несет ответственности за любые прямые или косвенные убытки (ущерб), наступившие в результате использования данного отчета или сведений/анализа, представленных в нем.

KASE не берет на себя ответственности регулярно обновлять данный отчет, а также сообщать обо всех изменениях, произошедших с момента подготовки данного отчета.

KASE обращает внимание инвесторов на следующие факторы:

1. доход от инвестиций в финансовые инструменты зависит от множества рыночных и нерыночных факторов. В частности на фактический доход инвестора могут влиять колебания процентных ставок, изменение норм налогообложения, движение валютных курсов, изменения котировок ценных бумаг, рыночных индексов, изменения производственных и финансовых показателей компаний, а также другие факторы.
2. прошлые результаты не всегда указывают на то, какими будут будущие показатели. При этом оценки будущих результатов основаны на предположениях, которые могут не осуществиться. Стоимость любых инвестиций или дохода может понижаться и повышаться, в результате чего инвесторы могут не получить обратно всей инвестированной суммы. В случае инвестиций, для которых не существует общепризнанного рынка, инвесторы могут испытывать различные трудности, включая трудности с их продажей или получением надежной информации об их стоимости или связанных с ними рисках.
3. отчет подготовлен без учета индивидуальных финансовых особенностей и целей тех лиц, которые его получают.

KASE рекомендует инвесторам независимо оценивать целесообразность тех или иных инвестиций и стратегий и призывает инвесторов пользоваться услугами финансовых консультантов.

Все права на отчет принадлежат KASE. Частичное или полное воспроизведение и/или распространение данного аналитического материала не может быть осуществлено без письменного разрешения KASE.