

# ЕЖЕНЕДЕЛЬНИК KASE

24–28 июля,  
2023

## НОВОСТИ KASE

- ▲ Введены в действие поправки в [Правила](#) осуществления клиринговой деятельности по сделкам с финансовыми инструментами, [Листинговые правила](#), [Положение](#) о членских взносах, биржевых и клиринговых сборах, о комиссии за учет залогового обеспечения и [Правила](#) работы с торгово-клиринговой системой в режиме удаленного доступа.
- ▲ Введен в действие новый внутренний документ KASE "[Порядок](#) передачи функционала по клиринговой и расчетной деятельности и деятельности центрального контрагента от АО "Казахстанская фондовая биржа" АО "Клиринговый центр KASE".
- ▲ Совет директоров KASE [утвердил](#) поправки в ряд внутренних документов KASE в связи с выделением центрального контрагента в отдельную дочернюю организацию.
- ▲ Совет директоров KASE [принял](#) решение о приеме АО "Teniz Capital Investment Banking" в члены KASE по категории "валютная".
- ▲ KASE [сформировала](#) списки ценных бумаг первого, второго и третьего классов ликвидности на август 2023 года.
- ▲ В официальный список KASE включены [облигации](#) АО "Home Credit Bank" трех выпусков, облигации [KZ2P00009889](#) (IDCOp2) ТОО "Коллекторское агентство "ID Collect (АйДи Коллект)" и три выпуска международных [облигаций](#) Министерства финансов США.
- ▲ Из официального списка KASE в связи с истечением срока обращения исключены международные облигации [US912796Y296](#) (US\_59\_2307) Министерства финансов США.
- ▲ На KASE открыты торги облигациями [KZ2P00009277](#) (MFBLb1) ТОО "Birinshi Lombard".
- ▲ АО "Фридом Финанс" [присвоено](#) статус маркет-мейкера на KASE по облигациям KZ2C00009769 (MFOKb11) АО "МФО ОнлайнКазФинанс".
- ▲ АО "BCC Invest" [присвоено](#) статус маркет-мейкера на KASE по облигациям KZ2P00008162 (MFOKb2), KZ2C00009769 (MFOKb11) и KZX000000641 (MFOKe1) АО "МФО ОнлайнКазФинанс".
- ▲ АО "Евразийский Капитал" [отказалось](#) от статуса маркет-мейкера на KASE по простым акциям NL0000235190 (AIR\_KZ) Airbus.

## НОВОСТИ ЭМИТЕНТОВ И АНОНСЫ

- ▲ Министерство финансов Казахстана разместило на KASE 111,3 млн МЕККАМ-12 выпуска 155 ([KZK100000308](#), МКМ012\_0155), 17,5 млн МЕОКАМ-48 выпуска 52 ([KZK200000687](#), MOM048\_0052), 21,8 млн МЕУКАМ-72 выпуска 14 ([KZKD00001210](#), MUM072\_0014), 13,1 млн МЕУКАМ-108 выпуска 14 ([KZKD00001236](#), MUM108\_0014), 14,0 млн МЕУКАМ-120 выпуска 16 ([KZKD00000865](#), MUM120\_0016) и 48,9 млн МЕУКАМ-180 шестого выпуска ([KZKD00000535](#), MUM180\_0006).
- ▲ АО "Казахстанский фонд устойчивости" [привлекло](#) на KASE 9,8 млрд тенге, разместив облигации KZ2C00009371 (KFUSb50) со средневзвешенной доходностью к погашению 15,15 % годовых.
- ▲ Акимат Актобинской области [привлек](#) на KASE 5,5 млрд тенге, разместив облигации KZMJ00001584 (ABK024\_158).
- ▲ АО Kaspi.kz [сообщило](#) финансовые результаты за второй квартал и первое полугодие 2023 года на английском языке.
- ▲ АО Kaspi.kz [предоставило](#) уведомление на английском языке о программе обратного выкупа ГДР на сумму до \$100 млн.
- ▲ ТОО "ТехноЛизинг" [сообщило](#) о подтверждении агентством Fitch Ratings рейтингов компании, прогноз "Стабильный".



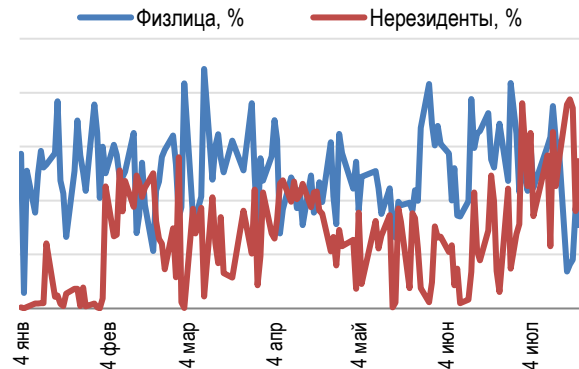
Индекс KASE	3 681,50	Тренды (%)	
Первый класс ликвидности	Цена	Δ 7д	Δ 1м
<b>ДЛЯ ПОСТРОЕНИЯ ТАБЛИЦЫ</b>			
АО "НК "КазМунайГаз"	11 000,00	10,5	10,2
Bank of America Corporation	31,68	5,6	8,9
АО "Казактелеком"	32 970,35	4,7	6,7
Apple Inc.	193,85	3,3	4,3
АО "КазТрансОйл"	807,01	2,6	7,0
Pfizer Inc.	36,97	1,7	- 7,6
АО "KM GOLD"	129,00	1,6	- 8,8
PayPal Holdings Inc.	73,04	1,2	10,8
АО "Банк ЦентрКредит"	687,99	0,8	2,1
АО "ForteBank"	3,82	0,5	- 0,3
АО "Кселл"	1 903,98	0,3	0,7
АО "Банк ЦентрКредит"	576,00	0,2	3,0
АО "KEGOC"	1 570,00	0,1	0,4
АО Kaspi.kz	39 590,99	- 0,0	6,4
Intel Corporation	33,68	- 0,4	- 7,0
АО "Народный банк Казахстана"	165,49	- 0,5	7,2
Ford Motor Company	14,21	- 0,7	- 0,4
AT&T Inc.	14,98	- 0,7	- 6,4
Tesla, Inc.	264,03	- 1,1	5,4
АО "НАК "Казатомпром"	12 519,66	- 2,0	- 3,1
Freedom Holding Corp.	79,55	- 3,0	- 1,1
АО "БАСТ"	7 451,00	- 4,4	- 1,8
Advanced Micro Devices, Inc.	110,50	- 4,7	- 8,1

Справка: зеленым цветом выделены индексные акции

### Акции Индекса KASE



### Доли физ. лиц и нерезидентов, %



На локальном рынке акций, несмотря на летний сезон, происходит множество интересных событий. На прошлой неделе Индекс KASE решительно пробил отметку в 3600 пунктов, на которой он находился в феврале 2022 года, и двинулся дальше, все ближе подходя к историческим максимумам. До рекордных 3 790 пунктов, достигнутых 8 ноября 2021 года, ему не хватает 120 пунктов или 3,3%.

Безусловным лидером недели стали акции Национальной компании КазМунайГаз. Ценные бумаги прибавили в цене 10,52% и зафиксировали новый исторический максимум – 10 950 тенге за акцию. Не исключено, что спрос на акции, вызвавший рост их курса, связан с сообщением Министерства энергетики о том, что ежедневная добыча нефти в Казахстане почти восстановилась до 1,8 млн баррелей в сутки после нормализации подачи электроэнергии 9 июля. При этом внешний фон для компании был нейтральным. На мировых рынках, судя по сентябрьским фьючерсам, цена нефти марки Brent продолжает держаться около 80 долларов за баррель. В целом с момента IPO в декабре прошлого года акции КМГ прибавили в цене почти на 30%.

Еще одним бенефициаром новости о восстановлении нефтедобычи в стране стали акции КазТрансОйла, прибавившие в цене за неделю 2,61%. Компания также опубликовала операционные результаты за первое полугодие 2023 года, и они выглядят больше позитивными, чем негативными: на 6,5% вырос объем транспортировки нефти по системе магистральных нефтепроводов, в то время как консолидированный грузооборот снизился на 0,9%.

Акции представителей финансовой сферы в Индексе KASE демонстрировали слабую смешанную динамику. Банк ЦентрКредит прибавил в цене 0,8%, в то время как Halyk Bank и Kaspi.kz снизились за неделю на 0,5% и 0,02% соответственно. По БЦК агентством S&P Global Ratings повысило рейтинг сразу на два пункта с B+ до BB-, отметив активное развитие бизнеса, рост клиентской базы и улучшение ключевых показателей качества активов. По Kaspi.kz сегодня, 24 июля, ожидается публикация результатов за полугодие.

Телекоммуникационные представители индексного списка продолжают отыгрывать новость о передаче 9% акций Казактелекома и 15% акций Kcell от Jusan Technologies к Галымжану Есенову. За неделю Казактелеком прибавил 4,67%, Kcell - 0,26%.

На рынке долгового капитала микрофинансовая организация ОнлайнКазФинанс привлекло через подписку 1,8 млрд тенге с доходностью к погашению 21,5% годовых. Это второе привлечение социальных облигаций в рамках программы на 20 млрд тенге. В рамках первого раунда в прошлом месяце было привлечено 2,5 млрд тенге. Спрос по данным облигациям превысил предложение в 1,8 раза.

Два размещения провел и Казахстанский фонд устойчивости на общую сумму 10 млрд тенге. На год он привлек под 12,5% годовых и три года под ставку TONIA+ 1,09%.

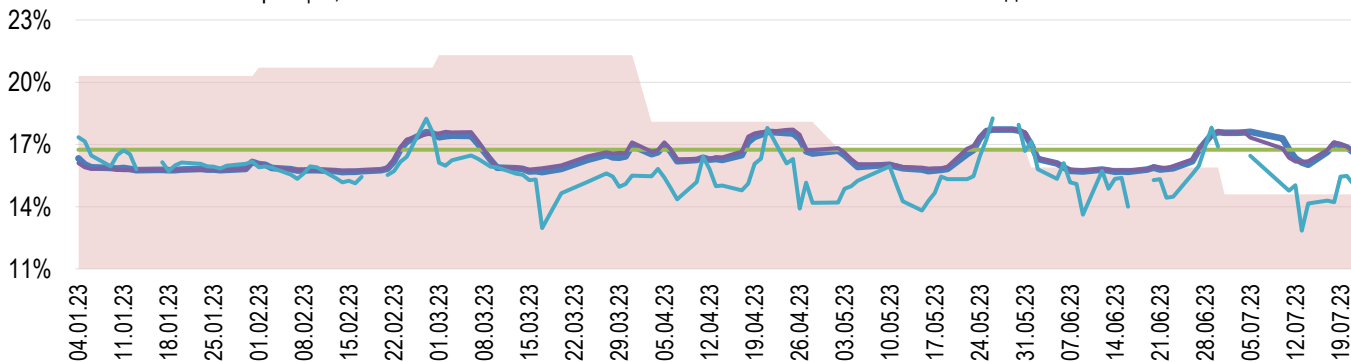
На рынке государственных ценных бумаг Министерство финансов привлекло 170,8 млрд тенге в рамках четырех размещений на срок от одного года до 11 лет с доходностью к погашению от 12,2 до 14,6% годовых. Из местных исполнительных органов 15,4 млрд тенге привлек акимат города Шымкент на срок от одного до двух лет с доходностью к погашению 0,35 - 4,23% годовых. Акимат Жамбылской области привлек 4,3 млрд тенге на срок один год с доходностью к погашению 4,23% годовых.



На денежном рынке KASE ставка привлечения однодневного репо TONIA выросла с 16,20% до 16,66% годовых, продолжая оставаться в нижнем коридоре базовой ставки. Доходность операций однодневного валютного свопа в долларах США выросла за период с 14,16 до 15,08% годовых также торгуясь в нижнем коридоре базовой ставки.

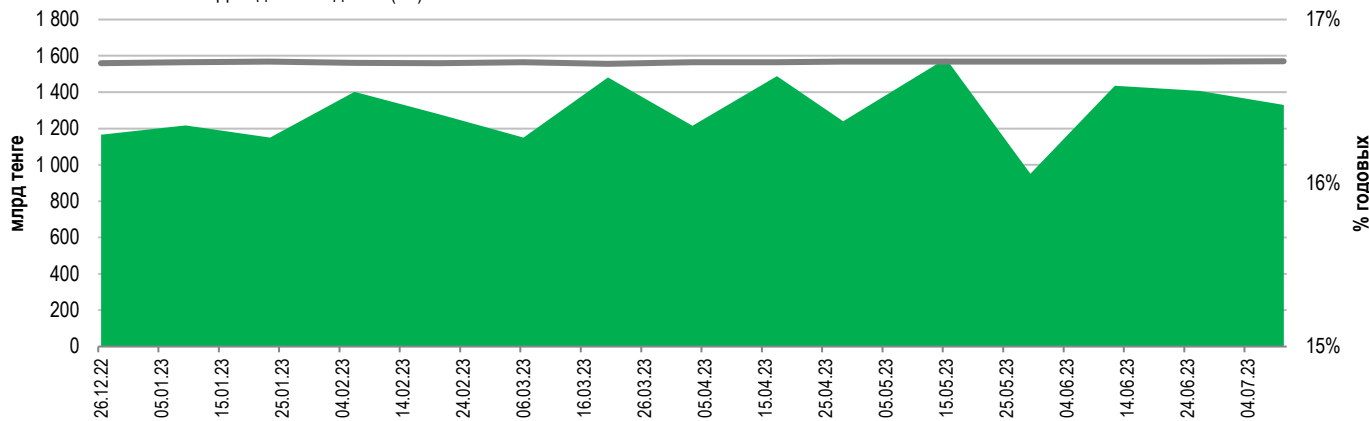
### Инфляция и процентные ставки

Инфляция, 12M    MM Index    Базовая ставка    Репо-1д    SWAP-1D



### Основные параметры размещения нот НБРК

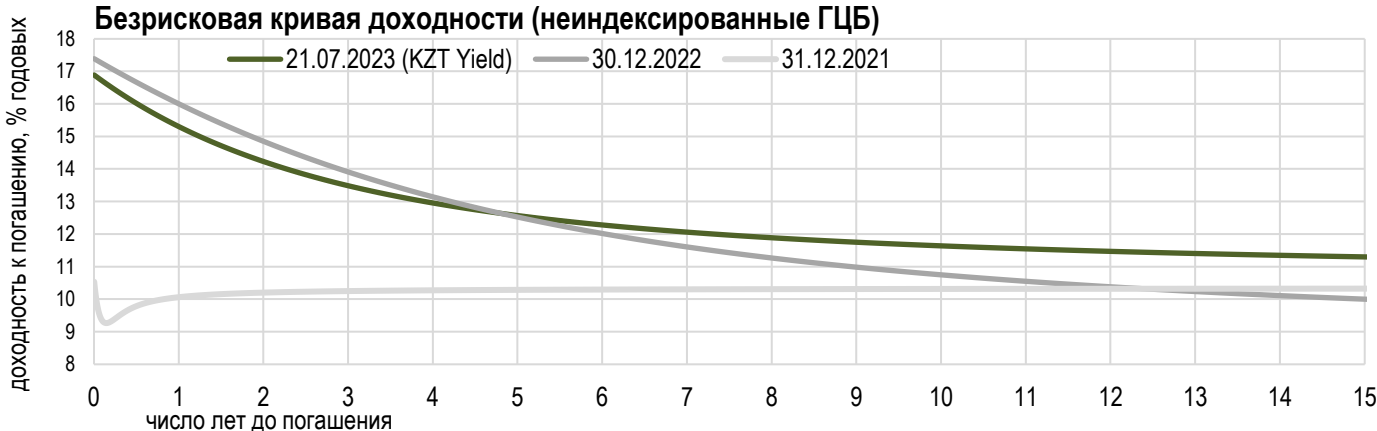
Размещено полугодовые (←)    Размещено трехмесячные (←)    Размещено недельные (←)  
 Размещено месячные (←)    Размещено годовые (←)    Доходность месячные (→)  
 Доходность недельные (→)    Доходность трехмесячные (→)    Доходность годовые (→)



\*Средневзвешенная доходность по всем операциям валютного свопа с долларом США.

### Безрисковая кривая доходности (неиндексированные ГЦБ)

21.07.2023 (KZT Yield)    30.12.2022    31.12.2021





По итогам июня наблюдалось незначительное ослабление тенге до уровня 452,26 тенге за доллар или на 1%.

Объемы операций по продаже валюты из Нацфонда, а также операций по покупке валюты для поддержания валютной доли ЕНПФ за июнь соответствовали нашим прогнозам и составили 550 и 240 млн долларов США, соответственно.

Компании квазигосударственного сектора в течение прошедшего месяца продали порядка 288 млн долларов США. Также хотелось бы отметить, что согласно постановлению Правительства, начиная с июля текущего года, доля обязательной продажи валютной выручки снизилась с 50% до 30%.

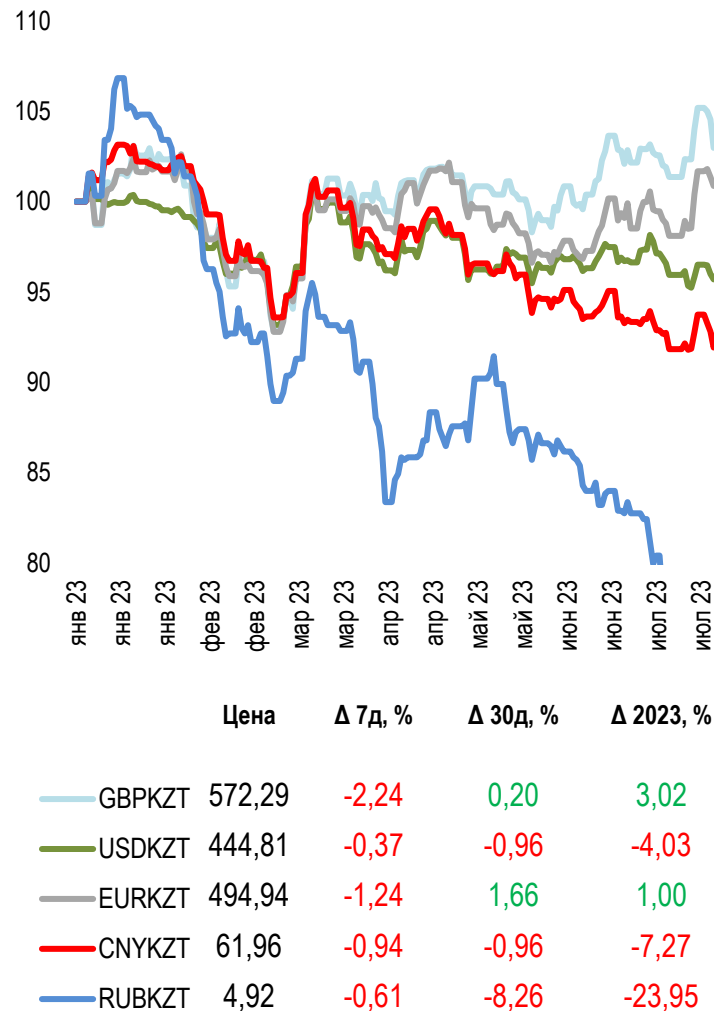
На конец июня объем валютных активов Национального фонда, согласно предварительным данным, составил 59,8 млрд долларов США, увеличившись за прошедший месяц на сумму порядка 600 млн долларов США.

В прошедшем месяце из Нацфонда в республиканский бюджет было перечислено 279 млрд тенге в виде трансфертов. В этих целях на внутреннем валютном рынке было равномерно продано иностранной валюты на 550 млн долларов США.

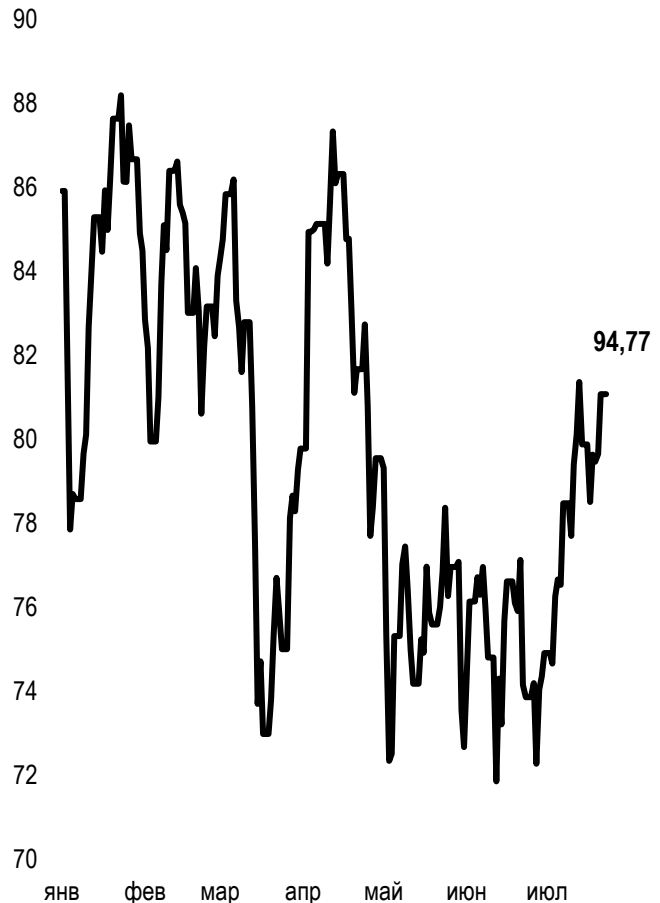
При этом валютные поступления на счета Национального фонда в июне составили 310 млн долларов США.

### Динамика курсов иностранных валют

Δ %, база (01.01.23)



### Стоимость нефти Brent USD/баррель



Справка: График и таблица построены на основе официальных рыночных курсов НБК. Курсы НБК могут расходиться с биржевыми курсами KASE.



Международные индексы

Наименование	Значение	Тренд %			Фьючерс
		7д	1м	1г	7д
S&P 500	4 536,34	0,7	3,9	13,4	0,6
Dow Jones	35 227,69	2,1	3,8	10,0	2,1
PTC	1 012,37	-0,2	-4,3	-11,4	-0,1
ММВБ	2 285,53	0,0	0,0	0,0	-0,1
Hang Seng	19 075,26	-1,7	-0,7	-7,3	-2,0
SS CSI 300	3 821,91	-2,0	-1,1	-9,8	-1,7
Euro Stoxx 50	4 391,41	-0,2	1,6	22,1	-0,3
FTSEuroFirst	4 962,50	0,5	1,4	15,0	0,7
FTSE 100	7 663,73	3,1	1,4	5,4	2,9
KASE	3 681,50	1,7	4,1	33,7	

Сырьевой рынок

21.07.2023

Наименование	Цена	Тренд %		
		7д	1м	1г
Нефть Brent	81,07	1,5	5,1	-21,9
Нефть WTI	77,07	2,2	6,3	-20,0
Природный газ	2,71	6,9	4,5	-65,8
Медь	380,30	-3,0	-2,8	15,2
Железо	888,50	1,1	2,5	23,2
Золото	1 961,94	0,3	1,5	14,1
Серебро	24,70	-1,3	8,3	32,2
Пшеница	697,50	8,7	-5,0	-13,5

Календарь экономических событий

	Валюта	Прогноз	Предыдущее
24.07 <u>Индекс деловой активности в производственном секторе (PMI)</u>	EUR	40,3	40,6
24.07 <u>Индекс деловой активности в производственном секторе (PMI)</u>	GBP	45,9	46,5
26.07 <u>Решение по процентной ставке ФРС</u>	USD	5,5%	5,25%
27.07 <u>Число первичных заявок на получение пособий по безработице</u>	USD	233К	228К
27.07 <u>ВВП (кв/кв) (2 кв.)</u>	USD	1,8%	2,0%
27.07 <u>Решение по процентной ставке (июль)</u>	EUR	4,25%	4,00%
28.07 <u>Пресс-конференция Банка Японии</u>	JPY		

Справка: Календарь содержит наиболее значимые по мнению KASE экономические события текущей недели

В – миллиарды  
М – миллионы  
К – тысячи

Макроэкономическая статистика Казахстана

	Значение	На дату	Предыдущий месяц
Годовая инфляция	14,6%	01.07.23	15,9%
Валовые международные резервы НБК, млрд USD	34,5	01.07.23	35,5
Денежная база, млрд KZT	10 440,8	01.07.23	9 654,0
Денежная масса, млрд KZT	34 713,6	01.07.23	33 980,6

Кредитные рейтинги Казахстана

	Рейтинг	Дата	Предыдущее
<b>S&amp;P Global</b>	BBB-/A-3 стабильный	03.03.23	BBB-/A-3 негативный
<b>MOODY'S</b>	Вaa2/стабильный	11.08.21	Вaa3/позитивный
<b>FitchRatings</b>	BBB/стабильный	26.05.23	BBB/стабильный

# КОНТАКТНАЯ ИНФОРМАЦИЯ



## АО "Казахстанская фондовая биржа"

**Адрес:** Республика Казахстан, 050040,  
г. Алматы, ул. Байзакова, 280,  
БЦ "Almaty Towers"

**Тел.:** +7 (727) 237 53 23  
+7 (727) 237 53 28



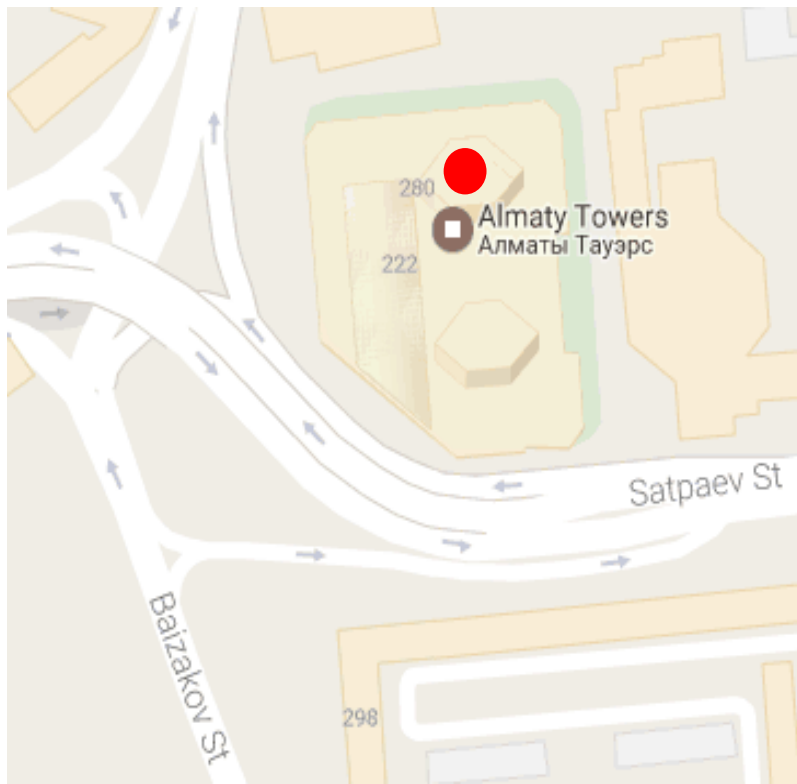
**Корпоративный вебсайт**



**Часто задаваемые вопросы**



**Связаться с нами**



Информация и мнения, содержащиеся в настоящем отчете, были подготовлены специалистами АО "Казахстанская фондовая биржа" (далее - KASE). KASE не дает гарантий относительно полноты и точности приведенной в этом отчете информации, а также ее достоверности. Ни KASE, ни кто-либо из работников не несет ответственности за любые прямые или косвенные убытки (ущерб), наступившие в результате использования данного отчета или сведений/анализа, представленных в нем.

KASE не берет на себя ответственности регулярно обновлять данный отчет, а также сообщать обо всех изменениях, произошедших с момента подготовки данного отчета.

KASE обращает внимание инвесторов на следующие факторы:

1. доход от инвестиций в финансовые инструменты зависит от множества рыночных и нерыночных факторов. В частности на фактический доход инвестора могут влиять колебания процентных ставок, изменение норм налогообложения, движение валютных курсов, изменения котировок ценных бумаг, рыночных индексов, изменения производственных и финансовых показателей компаний, а также другие факторы.
2. прошлые результаты не всегда указывают на то, какими будут будущие показатели. При этом оценки будущих результатов основаны на предположениях, которые могут не осуществиться. Стоимость любых инвестиций или дохода может понижаться и повышаться, в результате чего инвесторы могут не получить обратно всей инвестированной суммы. В случае инвестиций, для которых не существует общепризнанного рынка, инвесторы могут испытывать различные трудности, включая трудности с их продажей или получением надежной информации об их стоимости или связанных с ними рисках.
3. отчет подготовлен без учета индивидуальных финансовых особенностей и целей тех лиц, которые его получают.

KASE рекомендует инвесторам независимо оценивать целесообразность тех или иных инвестиций и стратегий и призывает инвесторов пользоваться услугами финансовых консультантов.

Все права на отчет принадлежат KASE. Частичное или полное воспроизведение и/или распространение данного аналитического материала не может быть осуществлено без письменного разрешения KASE.