

# ЕЖЕНЕДЕЛЬНИК KASE

03–07 апреля,  
2023

## НОВОСТИ KASE

- ▲ KASE [запускает](#) учебные торги в рамках образовательного проекта "Биржевой симулятор".
- ▲ KASE [сформировала](#) списки ценных бумаг первого, второго и третьего классов ликвидности на апрель 2023 года.
- ▲ Введены в действие поправки в [Положение](#) о членстве.
- ▲ В официальный список KASE включены облигации [KZ2D00009651](#) (FNACpp3) Частной компании "Finaccord Limited".
- ▲ Из официального списка KASE в связи с истечением срока обращения исключены облигации [KZ2P00007297](#) (MFAFb1) ТОО "Микрофинансовая организация аФинанс".
- ▲ На KASE открыты торги облигациями [KZ2P00008766](#) (MFRFb4) ТОО "Микрофинансовая организация "R-Finance", облигациями [KZ2C00009462](#) (KFUSb54) АО "Казахстанский фонд устойчивости" и "зелеными" облигациями [KZ2C00007797](#) (KEGCb4) АО "KEGOC".
- ▲ На KASE [открыты](#) торги фьючерсами с исполнением в марте 2024 года.
- ▲ На KASE приостановлены торги простыми акциями [US00206R1023](#) (T\_KZ) AT&T Inc., международными облигациями [US91282CAP68](#) (US\_19\_2310) и [US91282CDD02](#) (US\_21\_2310) Министерства финансов США.
- ▲ Международные облигации 22 наименований [включены](#) в Список Т+, Список обеспечения Т+ и в перечень финансовых инструментов, принимаемых в состав имущественного пула KCU GCGlobalSec.

## НОВОСТИ ЭМИТЕНТОВ И АНОНСЫ

- ▲ Министерство финансов Казахстана разместило на KASE 60,5 млн MEYKAM-120 выпуска 19 ([KZKD00001129](#), MUM120\_0019), 21,2 млн MEYKAM-168 выпуска 5 ([KZKD00001111](#), MUM168\_0005) и 448,2 млн MEKKAM-12 выпуска 155 ([KZK100000308](#), MKM012\_0155).
- ▲ Министерство финансов Казахстана привлекло на KASE 33,0 млрд тенге, разместив МЕТИКАМ-96 первого выпуска ([KZKT00000057](#), MTM096\_0001) с доходностью к погашению 17,71 % годовых.
- ▲ АО "МФО ОнлайнКазФинанс" [привлекло](#) на KASE через подписку \$3,5 млн, разместив облигации KZ2C00009421 (MFOKb8).
- ▲ В торговой системе KASE в рамках специализированных торгов [приобретено](#) 371 637 простых акций KZ1C00000256 (IFDR) АО "Инвестиционный Финансовый Дом "YURTA" по цене 2 831,87 тенге за акцию.
- ▲ АО "Казахстанский фонд устойчивости" [привлекло](#) на KASE 7,4 млрд тенге, разместив облигации KZ2C00008944 (KFUSb48) с доходностью к погашению 18,60 % годовых.
- ▲ АО "Home Credit Bank" [сообщило](#) о присвоении ему рейтингов агентством Fitch Ratings, прогноз "Стабильный".
- ▲ АО "Народный сберегательный банк Казахстана" [сообщило](#) о подтверждении агентством Fitch Ratings рейтингов банка, прогноз "Стабильный".
- ▲ АО "Halyk Finance" [сообщило](#) о подтверждении агентством Fitch Ratings рейтингов общества, прогноз "Стабильный".



07.04.2023

Тренды (%)

Индекс KASE	3 437,06	2,6	3,8
Первый класс ликвидности	Цена	Δ 7д	Δ 1м
АО "НК "КазМунайГаз"	10 345,00	11,0	6,6
АО "KM GOLD"	158,25	8,4	2,1
AltynGold plc	812,00	6,6	- 0,9
АО "Народный банк Казахстана"	144,00	5,2	14,4
АО "ForteBank"	4,19	5,0	2,4
АО "КазТрансОйл"	672,00	5,0	- 5,4
Ford Motor Company	14,14	4,7	7,9
Meta Platforms, Inc.	217,02	4,7	15,9
Intel Corporation	32,89	3,1	23,0
Advanced Micro Devices, Inc.	92,80	3,1	13,9
Pfizer Inc.	41,33	1,8	- 0,0
АО "Кселл"	1 820,00	1,7	2,0
Apple Inc.	165,12	1,7	7,2
АО "Казахт телеком"	29 290,00	0,9	0,7
АО "БАСТ"	8 159,00	0,6	- 10,3
NVIDIA Corp.	271,90	- 0,0	18,0
АО "KEGOC"	1 613,00	- 0,3	- 0,2
АО "Банк ЦентрКредит"	675,19	- 0,7	5,2
АО Kaspi.kz	34 389,60	- 0,9	1,0
Bank of America Corporation	28,17	- 1,1	- 17,8
АО "НАК "Казатомпром"	13 202,76	- 1,4	- 0,5
Tesla, Inc.	193,00	- 2,0	- 6,3
Freedom Holding Corp.	65,86	- 7,2	- 10,5

Справка: зеленым цветом выделены индексные акции

### Акции Индекса KASE



### Доли физ. лиц и нерезидентов, %



Значение Индекса KASE по итогам первой недели месяца повысилось на 2,6%, впервые за последний год превысив уровень 3 430 пунктов. Основными драйверами роста стали простые акции КазМунайГаз, прибавившие 11%, и его дочерней компании КазТрансОйл, которые выросли в цене на 5%. Котировки Народного банка повысились за неделю на 5,2%, Кселл – на 1,7%.

Цена акций нефтегазовой компании КазМунайГаз увеличилась на фоне роста нефтяных котировок более 6% за неделю после решения стран ОПЕК+ о сокращении добычи нефти на дополнительные 1,7 млн баррелей в сутки с мая до конца этого года. Текущая цена акций КазМунайГаз на 23,1% выше цены размещения в декабре прошлого года.

Международное рейтинговое агентство Fitch Ratings подтвердило рейтинг Народного банка на уровне "BBB-" со стабильным прогнозом. Рейтинг финансовой устойчивости подкрепляется доминирующими рыночными долями Банка в банковском секторе Казахстана и рекордно высокой прибылью, а также высокой капитализацией и ликвидностью. Fitch Ratings также подтвердил и рейтинг дочерней организации Народного Банка – "Halyk Finance" на уровне "BBB-" со стабильным прогнозом.

Согласно данным аудированной консолидированной финансовой отчетности чистая прибыль Кселл за 2022 год выросла на 24,1% до 40,4 млрд тенге по сравнению с 32,5 млрд тенге в 2021 году.

Объем торгов акциями в секторе "KASE Global" за март составил 1,7 млрд тенге или 3,9 млн долларов. Наибольший объем торгов за указанный период пришелся на акции Apple, Bank of America и iShares iBoxx \$ Investment Grade Corporate Bond ETF. При этом акции компаний Intel Corporation, Advanced Micro Devices, Salesforce.com и Meta Platforms выросли в цене более чем на 20% за месяц.

Среди основных категорий инвесторов на площадке "KASE Global" наибольшая доля, как обычно, пришлось на физических лиц – почти 59%, на долю брокерско-дилерских организаций пришлось 27% от суммарного объема сделок. В настоящее время в сектор "KASE Global" включено 56 иностранных ценных бумаг, а именно 44 акции и 12 ETF иностранных эмитентов.

На рынке долгового капитала KASE на прошлой неделе микрофинансовая организация ОнлайнКазФинанс привлекла через подписку 3,5 млн долларов, разместив годовые облигации с доходностью к погашению 10% годовых.

Казахстанский фонд устойчивости разместил один выпуск облигаций на сумму 7,4 млрд тенге с доходностью к погашению 18,6% годовых и со сроком обращения 7 лет.

Home Credit Bank, облигации которого находятся в официальном списке KASE, сообщил о присвоении ему агентством Fitch Ratings рейтинга "BB-" со стабильным прогнозом.

На прошлой неделе купонное вознаграждение по своим облигациям выплатили национальная компания Қазақстан темір жолы, Банк ЦентрКредит, Jusan Bank и другие эмитенты.

На рынке государственных ценных бумаг с начала апреля Министерство финансов Казахстана разместило на KASE четыре выпуска казначейских обязательств на общую сумму 141,6 млрд тенге со сроком до погашения от 1 года до 12 лет и с доходностью к погашению 12–17,7% годовых.

7 апреля Национальный банк принял решение о сохранении базовой ставки на уровне 16,75% годовых на фоне начавшегося снижения инфляции. В марте 2023 года годовая инфляция ожидаемо снизилась до 18,1% в результате выхода из расчетов высокой базы прошлого года.

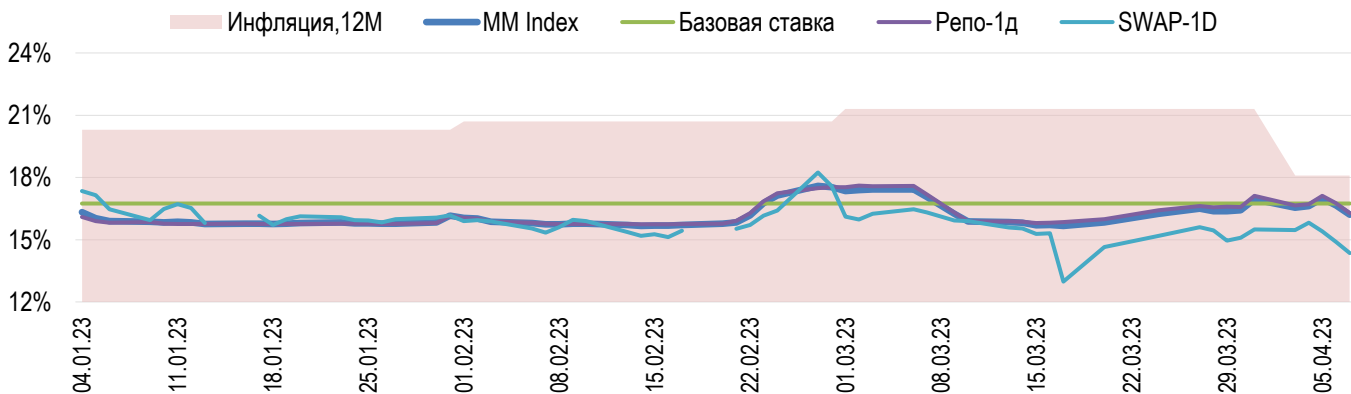
На прошлой неделе в связи с выходом нейтральных новостей мировые индексы показали низкую волатильность и находились в боковом тренде: американский индекс S&P 500 остался на уровне 4 105 пунктов, европейский EURO STOXX 50 – на уровне 4 310 пунктов.

Из важных событий, Министерство труда США сообщило о снижении открытых вакансий на рынке труда за февраль до 9,9 млн, что заметно ниже предыдущего значения и прогноза. Впервые за последние два года значение индикатора опустилось ниже 10 млн. Уменьшение числа вакансий на фоне текущих увольнений будет негативно влиять на показатели безработицы.

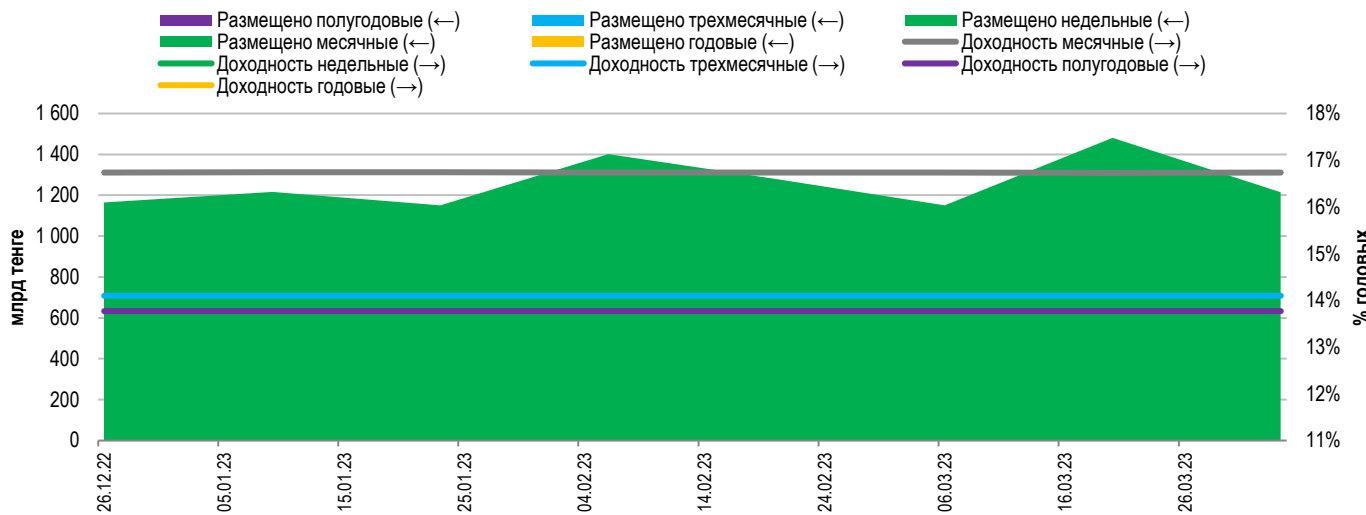


На прошедшей неделе ставка привлечения однодневного репо TONIA снизилась с 17,1 до 16,28% годовых. Доходность операций однодневного валютного свопа в долларах США уменьшилась за неделю с 15,5 до 14,36% годовых на фоне восстановления краткосрочной тенговой ликвидности после "налоговой недели".

**Инфляция и процентные ставки**



**Основные параметры размещения нот НБРК**



\*Средневзвешенная доходность по всем операциям валютного свопа с долларом США.

**Безрисковая кривая доходности (неиндексированные ГЦБ)**





По итогам торгов 7 апреля рыночный курс тенге сложился на уровне 445,01 тенге за доллар США, укрепившись за неделю на 1,5% (с 451,71). На внешнем валютном рынке в период с 31 марта по 7 апреля 2023 года произошел ряд значимых событий. Количество рабочих мест в экономике США в марте увеличилось на 236 тыс., безработица снизилась на 3,5%, темпы роста почасовой оплаты труда составили 0,3% м/м. Показатель базовой потребительской инфляции в США, PCE Price Core, в феврале замедлил темпы роста с 4,7% до 4,6%.

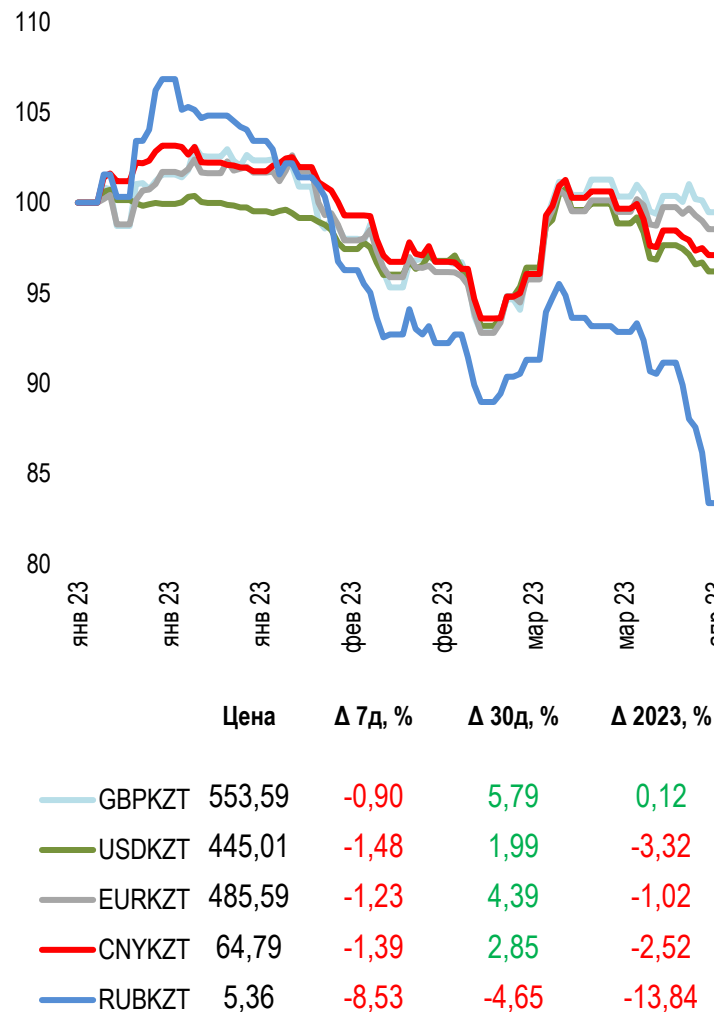
Эти факторы привели к разнонаправленной динамике валют развивающихся рынков.

Динамика курсов валют развивающихся стран по отношению к доллару США складывалась следующим образом:

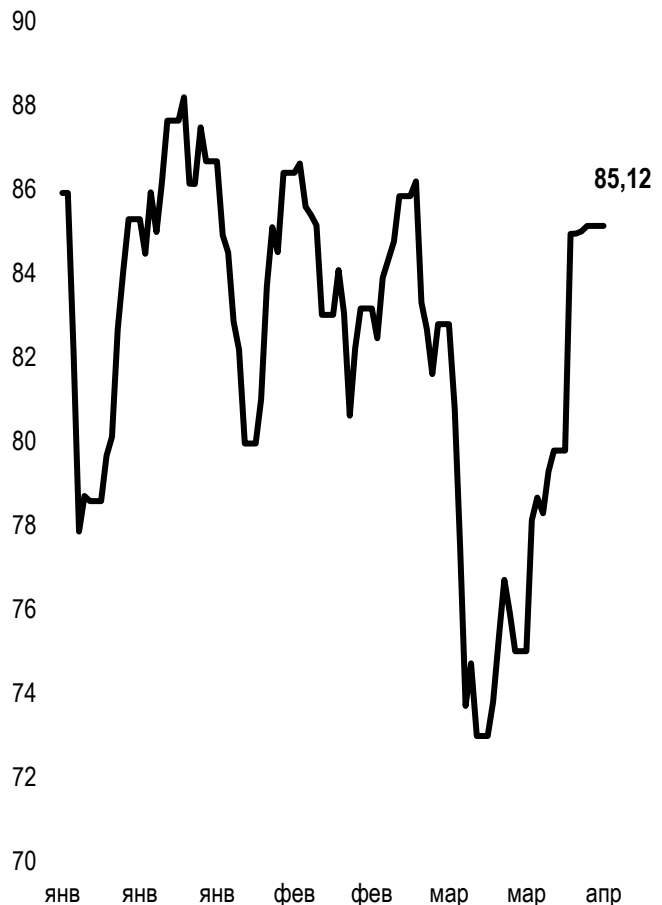
- индонезийская рупия укрепилась на 0,6% (с 14 996 до 14 913) на фоне притока нерезидентов на локальный долговой рынок (на сумму 178 млн долларов США с 3 по 5 апреля, согласно последним доступным данным);
- индийская рупия укрепилась на 0,3% (с 82,18 до 81,9) на фоне объявления Банком Индии шагов по расширению возможностей валютного рынка путем разрешения транзакций оншорных NDF в локальной валюте с локальными участниками (ранее коммерческие банки заключали сделки NDF только с иностранными юридическими лицами и между собой). ЦБ сохранил ставку на уровне 6,5%;
- бразильский реал за неделю не изменился, оставшись на уровне 5,06;
- турецкая лира ослабла на 0,4% (с 19,18 до 19,25), несмотря на меры ЦБ по ужесточению резервных требований по депозитам в иностранной валюте;
- мексиканское песо ослабло на 0,5% (с 18,05 до 18,14) на фоне роста ожиданий о скором завершении цикла повышения ставок из-за выхода данных о замедлении инфляции до 6,85% г/г в марте;
- южноафриканский ранд ослаб на 2,2% (с 17,8 до 18,19) на фоне снижения риск-аппетита из-за возросших опасений по поводу рецессии в США;
- российский рубль ослаб на 4,5% (с 77,6 до 81,13) на фоне роста спроса на иностранную валюту со стороны банковского сектора после завершения налогового периода и снижения профицита торгового баланса.

### Динамика курсов иностранных валют

Δ %, база (01.01.23)



### Стоимость нефти Brent USD/баррель



Справка: График и таблица построены на основе официальных рыночных курсов НБК. Курсы НБК могут расходиться с биржевыми курсами KASE.



Международные индексы

Наименование	Значение	Тренд %			Фьючерс
		7д	1м	1г	7д
S&P 500	4 105,02	-0,1	2,8	-8,8	-0,1
Dow Jones	33 485,29	0,6	2,1	-3,2	0,6
PTC	974,52	-2,2	2,4	-10,8	-1,0
ММББ	2 285,53	0,0	0,0	0,0	-1,0
Hang Seng	20 331,20	-0,3	1,4	-6,8	-0,8
SS CSI 300	4 123,28	1,8	2,2	-2,0	1,7
Euro Stoxx 50	4 309,45	-0,1	0,5	13,3	-0,1
FTSEuroFirst	4 880,00	0,6	-0,3	7,0	0,7
FTSE 100	7 741,56	1,4	-2,4	2,5	1,3
KASE	3 437,06	2,6	3,8	7,2	

Сырьевой рынок

07.04.2023

Наименование	Цена	Тренд %		
		7д	1м	1г
Нефть Brent	85,12	6,7	3,0	-15,4
Нефть WTI	80,70	6,6	5,3	-16,0
Природный газ	2,01	-9,3	-21,2	-68,4
Медь	401,55	-1,9	-0,6	-14,6
Железо	928,00	-3,1	-1,5	-0,2
Золото	2 007,91	2,0	10,7	3,9
Серебро	25,09	3,9	25,4	1,4
Пшеница	675,50	-2,4	0,1	-33,8

Календарь экономических событий

Валюта Прогноз Предыдущее

12.04	<u>Базовый индекс потребительских цен (ИПЦ) (м/м) (мар)</u>	USD	0,4%	0,5%
12.04	<u>Индекс потребительских цен (ИПЦ) (г/г) (мар)</u>	USD	5,2%	6,0%
12.04	<u>Публикация протоколов FOMC</u>	USD		
13.04	<u>Индекс потребительских цен (ИПЦ) Германии (м/м) (мар)</u>	EUR	0,8%	0,8%
13.04	<u>Число первичных заявок на получение пособий по безработице</u>	USD	231K	228K
13.04	<u>Индекс цен производителей (PPI) (м/м) (мар)</u>	USD	0,1%	-0,1%
14.04	<u>Объём розничных продаж (м/м) (мар)</u>	USD	-0,4%	-0,4%

Справка: Календарь содержит наиболее значимые по мнению KASE экономические события текущей недели

В – миллиарды  
М – миллионы  
К – тысячи

Макроэкономическая статистика Казахстана

Значение На дату Предыдущий месяц

Годовая инфляция	18,1%	01.04.23	21,3%
Валовые международные резервы НБК, млрд USD	34,5	01.03.23	36,7
Денежная база, млрд KZT	10 047,2	01.03.23	10 678,8
Денежная масса, млрд KZT	32 983,0	01.03.23	33 834,4

Кредитные рейтинги Казахстана

Рейтинг Дата Предыдущее

<b>S&amp;P Global</b>	BBB-/A-3 стабильный	03.03.23	BBB-/A-3 негативный
<b>MOODY'S</b>	Ваа2/стабильный	11.08.21	Ваа3/позитивный
<b>FitchRatings</b>	BBB/стабильный	02.12.22	BBB/стабильный

# КОНТАКТНАЯ ИНФОРМАЦИЯ



## АО "Казахстанская фондовая биржа"

**Адрес:** Республика Казахстан, 050040,  
г. Алматы, ул. Байзакова, 280,  
БЦ "Almaty Towers"

**Тел.:** +7 (727) 237 53 23  
+7 (727) 237 53 28



**Корпоративный вебсайт**



**Часто задаваемые вопросы**



**Связаться с нами**



Информация и мнения, содержащиеся в настоящем отчете, были подготовлены специалистами АО "Казахстанская фондовая биржа" (далее - KASE). KASE не дает гарантий относительно полноты и точности приведенной в этом отчете информации, а также ее достоверности. Ни KASE, ни кто-либо из работников не несет ответственности за любые прямые или косвенные убытки (ущерб), наступившие в результате использования данного отчета или сведений/анализа, представленных в нем.

KASE не берет на себя ответственности регулярно обновлять данный отчет, а также сообщать обо всех изменениях, произошедших с момента подготовки данного отчета.

KASE обращает внимание инвесторов на следующие факторы:

1. доход от инвестиций в финансовые инструменты зависит от множества рыночных и нерыночных факторов. В частности на фактический доход инвестора могут влиять колебания процентных ставок, изменение норм налогообложения, движение валютных курсов, изменения котировок ценных бумаг, рыночных индексов, изменения производственных и финансовых показателей компаний, а также другие факторы.
2. прошлые результаты не всегда указывают на то, какими будут будущие показатели. При этом оценки будущих результатов основаны на предположениях, которые могут не осуществиться. Стоимость любых инвестиций или дохода может понижаться и повышаться, в результате чего инвесторы могут не получить обратно всей инвестированной суммы. В случае инвестиций, для которых не существует общепризнанного рынка, инвесторы могут испытывать различные трудности, включая трудности с их продажей или получением надежной информации об их стоимости или связанных с ними рисках.
3. отчет подготовлен без учета индивидуальных финансовых особенностей и целей тех лиц, которые его получают.

KASE рекомендует инвесторам независимо оценивать целесообразность тех или иных инвестиций и стратегий и призывает инвесторов пользоваться услугами финансовых консультантов.

Все права на отчет принадлежат KASE. Частичное или полное воспроизведение и/или распространение данного аналитического материала не может быть осуществлено без письменного разрешения KASE.