

# ЕЖЕНЕДЕЛЬНИК KASE

17–22 октября,  
2022

## НОВОСТИ KASE

- ▲ KASE [провела](#) пресс-конференцию по итогам деятельности за третий квартал и девять месяцев 2022 года.
- ▲ В официальный список KASE включены облигации [KZ2C00009025](#) (TMJLpp1) АО "Национальная компания "Қазақстан темір жолы" и "зеленые" международные облигации [XS2541297557](#) (ASDBe12) Азиатского банка развития.
- ▲ Из официального списка KASE в связи с истечением срока обращения исключены "зеленые" международные облигации [XS2251962499](#) (ASDBe5) Азиатского банка развития и облигации [KZ2C00001485](#) (TEBNb3) АО "ForteBank".
- ▲ На KASE приостановлены торги простыми акциями [US1491231015](#) (CAT\_KZ) Caterpillar.
- ▲ Облигации [KZ2C00008654](#) (TMJLb10) АО "Национальная компания "Қазақстан темір жолы" включены в перечень финансовых инструментов, принимаемых в состав имущественного пула KCY GCGlobalSec.

## НОВОСТИ ЭМИТЕНТОВ И АНОНСЫ

- ▲ Министерство финансов Казахстана разместило на KASE 30,3 млн МЕОКАМ-36 выпуска 91 ([KZK200000695](#), MOM036\_0091).
- ▲ Министерство финансов Казахстана привлекло на KASE 98,6 млрд тенге, разместив МЕТИКАМ-48 первого выпуска ([KZKT00000024](#), MTM048\_0001) и МЕТИКАМ-60 первого выпуска ([KZKT00000032](#), MTM060\_0001).
- ▲ АО "Банк "Bank RBK" привлекло на KASE 10,0 млрд тенге, разместив облигации [KZ2C00008845](#) (INBNb11) под 17,50 % годовых.
- ▲ АО "Банк "Bank RBK" привлекло на KASE 10,0 млрд тенге, разместив облигации [KZ2C00008845](#) (INBNb11) с доходностью к погашению 14,50 % годовых.
- ▲ Азиатский банк развития привлек на KASE через подписку 3,4 млрд тенге, разместив "зеленые" международные облигации [XS2541297557](#) (ASDBe12).
- ▲ Евразийский банк развития привлек на KASE 23,0 млрд тенге, разместив облигации [KZ2D00008828](#) (EABRb30).
- ▲ АО "Казахстанский фонд устойчивости" привлекло на KASE 27,4 млрд тенге, разместив облигации [KZ2C00008910](#) (KFUSb45), [KZ2C00007300](#) (KFUSb8) и [KZ2C00008696](#) (KFUSb39).
- ▲ Компания NOSTRUM OIL & GAS PLC [сообщила](#) о публикации проспекта в связи с реструктуризацией облигаций.
- ▲ АО "АстанаГаз КМГ" [сообщило](#) о подтверждении агентством Fitch Ratings рейтинговых оценок общества, прогноз "Стабильный".
- ▲ Freedom Holding Corp. [сообщило](#) о продаже ООО "Инвестиционная компания "Фридом Финанс" и ООО "Банк "Фридом Финанс".
- ▲ АО "ASTEЛ" (АСТЕЛ) [выплатило](#) дивиденды по простым и привилегированным акциям за 2021 год и прошлые периоды.
- ▲ АО "Народный сберегательный банк Казахстана" выплатит дивиденды по простым акциям [KZ000A0LE0S4](#) (HSBK) за 2021 год.
- ▲ АО "Шубарколь комир" [выплатило](#) дивиденды по привилегированным акциям KZ1P00000137 (SHUKp) за 2021 год.
- ▲ АО "КазТрансОйл" [сообщило](#) о результатах производственной деятельности за девять месяцев 2022 года.



22.10.2022

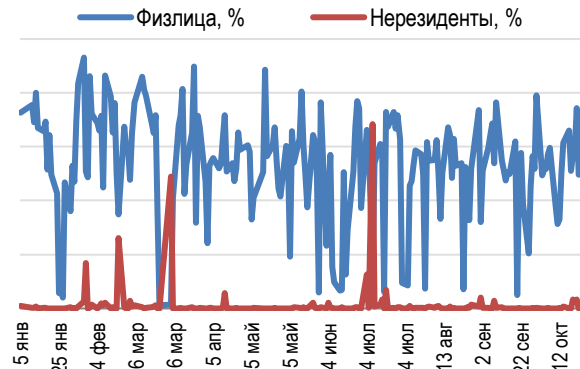
		Тренды (%)	
Индекс KASE	3 114,63	-0,4	-0,5
Первый класс ликвидности		Цена	Δ 7д Δ 1м
AT&T Inc.	16,60	9,4	- 1,5
АО "Казхателеком"	30 599,99	4,8	7,8
Apple Inc.	149,39	4,1	- 4,1
АО Kaspi.kz	28 930,00	3,3	5,4
АО "СНПС - Актюбемунайгаз"	37 730,00	2,2	- 5,7
АО "КазТрансОйл"	710,69	1,8	- 0,7
АО "Баян Сулу"	298,70	1,2	2,6
АО "ForteBank"	3,73	0,8	- 0,5
АО "KEGOC"	1 591,93	0,7	0,4
АО "Банк ЦентрКредит"	348,25	0,4	0,9
АО "Кселл"	1 535,00	0,3	- 3,5
NVIDIA Corp.	120,59	0,1	- 9,3
АО "Мангистаумунайгаз"	6 375,00	-	0,1
АО "KM GOLD"	178,00	- 0,3	- 8,2
Advanced Micro Devices, Inc.	58,37	- 1,6	- 22,9
Yandex N.V.	16 000,00	- 1,8	- 2,4
Meta Platforms, Inc.	128,27	- 1,9	- 12,6
АО "Банк ЦентрКредит"	623,55	- 2,3	4,8
АО "НАК "Казатомпром"	13 258,24	- 3,0	- 10,7
Intel Corporation	25,99	- 4,3	- 9,9
АО "Народный сберегательный банк Каз"	118,99	- 6,9	- 1,7

Справка: зеленым цветом выделены индексные акции

Акции Индекса KASE



Доли физ. лиц и нерезидентов, %



На прошлой неделе KASE провела пресс-конференцию, на которой были подведены итоги работы биржевого рынка за 9 месяцев текущего года: объем торгов на KASE составил 193,6 трлн тенге, превысив показатель 9 месяцев 2021 года на 69,4%. С начала года в официальный список KASE были включены ценные бумаги 75 наименований 43 эмитентов, 20 компаний из которых впервые прошли процедуру листинга. На текущий момент в торговых списках KASE находится 585 выпусков негосударственных ценных бумаг 235 эмитентов.

По итогам третьего квартала капитализация рынка акций выросла на 9,2% до 22,8 трлн тенге. Основная доля роста пришлось на компании Индекса KASE за счет повышения цены их акций.

При этом за шесть торговых сессий прошлой недели Индекс KASE показал незначительное снижение на 0,4% до уровня 3 114,63 пункта.

Цены акций индексной корзины на неделе изменялись разнонаправленно. Наиболее существенный рост за неделю показали простые акции Казхателеком - плюс 4,8%; акции Kaspi.kz выросли на 3,3%, акции КазТрансОйл - на 1,8%. Акции Народного банка снизились на 6,9% или на 8,8 тенге.

Сразу несколько компаний объявили о рекомендациях или решениях по выплате дивидендов. В частности, Совет директоров Казхателекома рекомендовал акционерам принять решение о выплате дивидендов из прибыли 2021 года в расчете 3 590,39 тенге на одну простую акцию (текущая стоимость простой акции компании - 30,6 тыс тенге). Совет директоров KEGOC предложил акционерам утвердить полугодовые дивиденды в размере 65,44 тенге на одну акцию, цена акций компании выросла за неделю на 0,7% до 1 591,93 тенге.

Акционеры Народного банка приняли решение о выплате дивидендов за 2021 год в размере 12,71 тенге в расчете на одну простую акцию, что меньше, чем в предыдущие два года. Общая сумма выплат составит около 139 млрд тенге. Выплата дивидендов начнется завтра, 27 октября, дата фиксации списка акционеров - 25 октября.

По итогам девяти месяцев объем торгуемого на KASE корпоративного долга вырос на 0,2% до 15,4 трлн тенге. На прошлой неделе на долговом рынке KASE Bank RBK разместил десятилетние облигации на общую сумму 20 млрд тенге: половина суммы размещена с доходностью к погашению 14,5% годовых, другая половина - под 17,5% годовых.

Казахстанский фонд устойчивости разместил три выпуска облигаций на общую сумму 27,4 млрд тенге со сроком погашения от 1 до 3 лет и с доходностью к погашению от 15,7 до 16,1% годовых.

Азиатский банк развития привлек на KASE через подписку 3,4 млрд тенге, разместив "зеленые" международные облигации со сроком погашения 2 года и с доходностью к погашению 14,5% годовых, при этом "зеленые" облигации банка 2020 года выпуска были исключены из списка KASE в связи с истечением срока обращения.

Министерство финансов разместило три выпуска МЕКАМ на общую сумму 127,4 млрд тенге со сроком погашения от 2 до 5 лет и с доходностью к погашению 14,4 - 15,4% годовых.

Сообщили о выплате купонных вознаграждений по своим облигациям национальные компании "КазМунайГаз" и "Продовольственная контрактная корпорация", Казахстанский фонд устойчивости, Казахстанская Жилищная Компания, Народный банк, ForteBank, Jusan Bank, Евразийский банк и Банк ВТБ Казахстан.

На текущий момент в секторе "Ценные бумаги инвестиционных фондов" KASE находился 21 выпуск паев паевых инвестиционных фондов под управлением семи управляющих компаний и шесть ETF.

К международным рынкам. Годовая инфляция в Европе продолжает бить 40-летние максимумы: в Еврозоне она достигла 9,9%, в Великобритании - 10,1% в годовом выражении.

В США продолжается сезон отчетностей. На финансовые результаты компаний оказывают влияние рекордная инфляция, поднятие учетных ставок и замедление экономического роста в мире. Прибыли отчитавшихся компаний индекса S&P 500 снизились в третьем квартале, но у большинства компаний оказались лучше прогнозов.

В Китае базовая кредитная ставка осталась без изменений - 3,65% годовых.

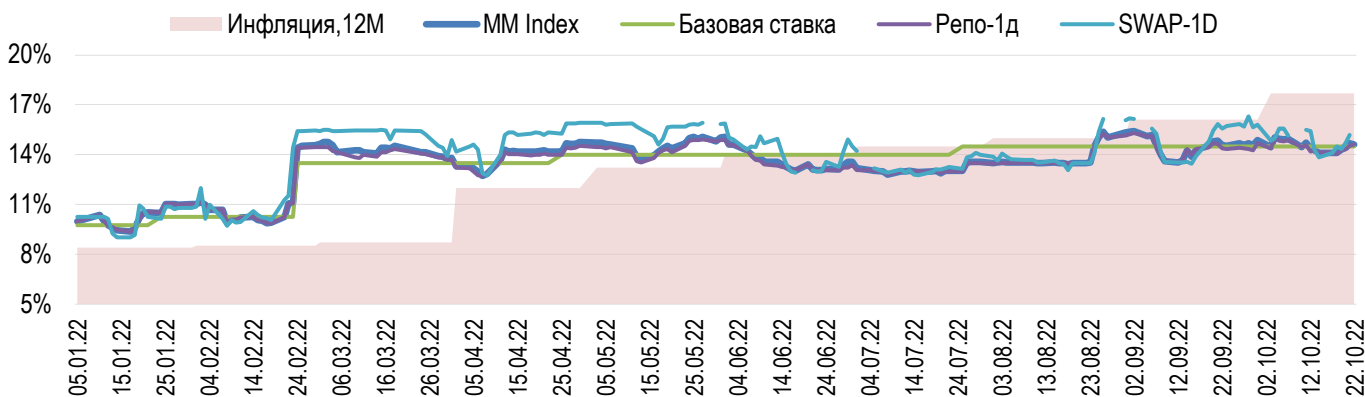
В целом положительные данные по компаниям и ожидания, что инфляция находится на максимальных значениях и исчерпывает потенциал роста, привели к увеличению основных американских индексов примерно на 5% за неделю.

В секторе KASE Global акции американских и европейских компаний торговались в основном с умеренным ростом. В частности, акции Airbus и Meta Platforms показали рост в пределах 1%, акции Apple выросли на 5%.

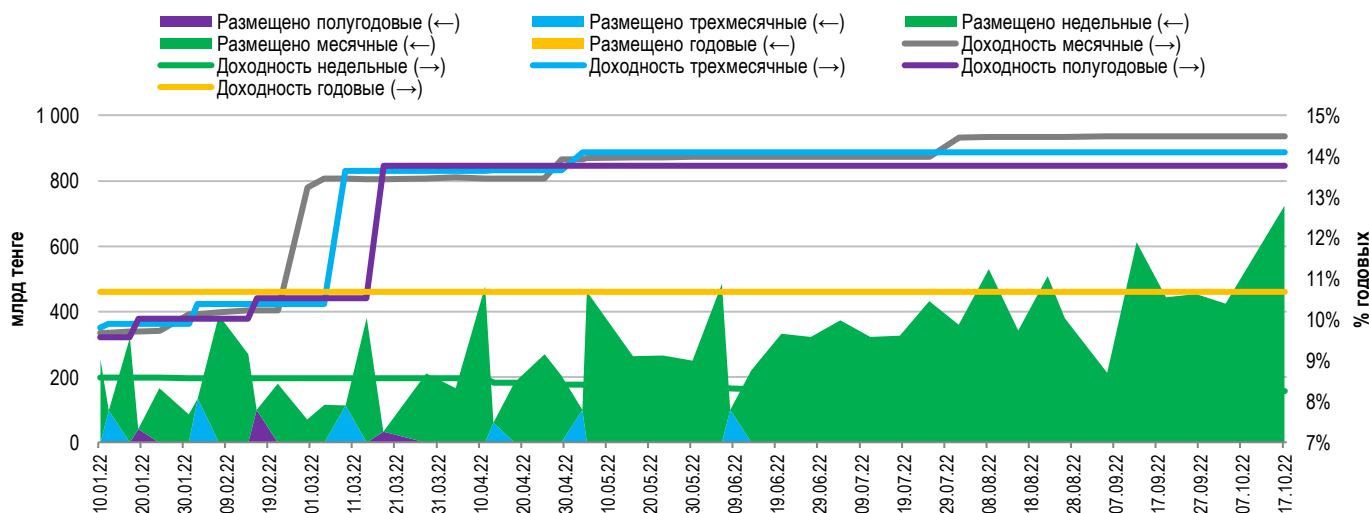


Доходность операций РЕПО с государственными ценными бумагами (ГЦБ) сроком на один день (TONIA) с 14 по 22 октября увеличилась с 14,15% до 14,59% годовых. Ставка заимствования тенге под залог долларов США сроком на один день (SWAP-1D (USD)) за рассматриваемый период повысилась с 13,85% до 15,18% годовых, что обусловлено снижением краткосрочной тенговой ликвидности на фоне начавшегося налогового периода.

### Инфляция и процентные ставки



### Основные параметры размещения нот НБРК



\*Средневзвешенная доходность по всем операциям валютного свопа с долларом США.

### Безрисковая кривая доходности (неиндексированные ГЦБ)





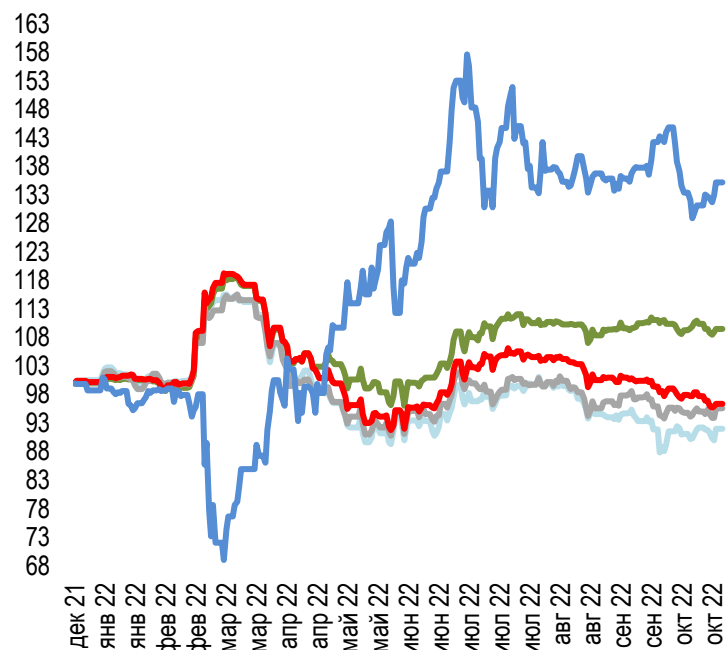
Комитет по денежно-кредитной политике Национального Банка Республики Казахстан принял решение повысить базовую ставку до 16% годовых с процентным коридором +/- 1,0 п.п.

Решение корректирует траекторию ставки, сохраняя направление и темпы, заданные предыдущими решениями и коммуникациями. Повышение ставки обусловлено совокупностью факторов, указывающих на растущее инфляционное давление. Превышение инфляции над прогнозами по данным сентября стало достаточно значительным. Ключевыми факторами решения стали высокие инфляционные ожидания, устойчивый спрос, фискальный импульс, рост издержек производства в связи с переориентацией на более устойчивые цепочки поставок, продолжающимся переносом внешней инфляции, в том числе в результате сохраняющегося крепкого курса российского рубля. Возросшие инфляционные ожидания оказывают давление на цены и потребительское поведение. Все это требует более жестких денежно-кредитных условий для сохранения контроля над инфляционными процессами в 2023 году.

Эффект от повышения базовой ставки будет проявляться с лагом в 1-2 года, оказывая поддержку сберегательной активности субъектов экономики и способствуя балансу на внутреннем валютном рынке.

### Динамика курсов иностранных валют

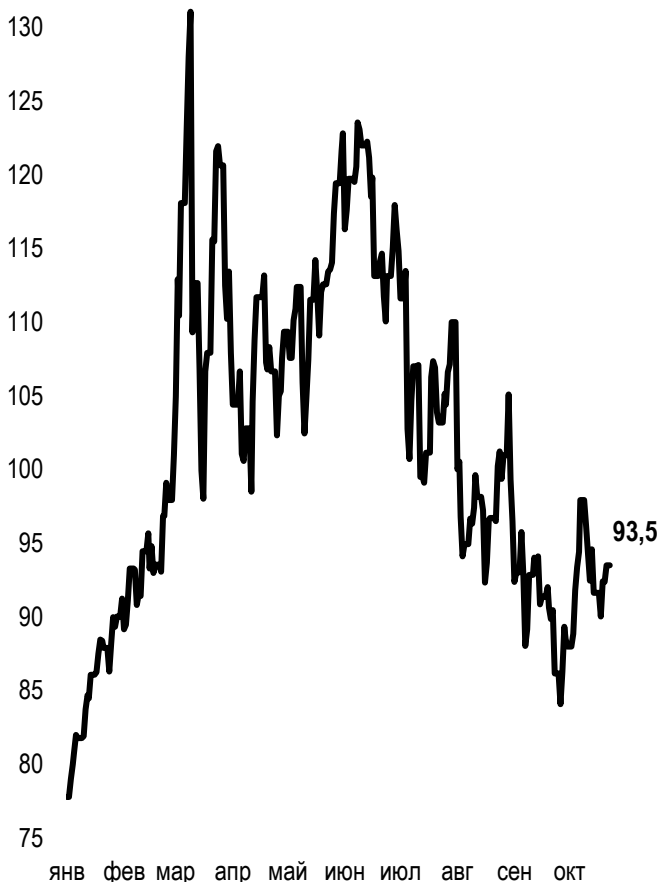
Δ %, база (01.01.22)



Цена    Δ 7д, %    Δ 30д, %    Δ 2022, %

— GBPKZT	534,51	-0,29	-3,50	-9,96
— USDKZT	472,93	-0,83	-1,49	9,02
— EURKZT	466,31	0,52	-3,36	-6,05
— CNYKZT	65,32	-1,39	-4,23	-4,08
— RUBKZT	7,80	3,04	-2,66	32,93

### Стоимость нефти Brent USD/баррель



Справка: График и таблица построены на основе официальных рыночных курсов НБК. Курсы НБК могут расходиться с биржевыми курсами KASE.



Международные индексы

Наименование	Значение	Тренд %			Фьючерс
		7д	1м	1г	7д
S&P 500	3 752,75	4,7	-0,1	-17,4	4,6
Dow Jones	31 082,56	4,9	3,3	-12,9	4,8
PTC	1 050,57	6,0	-10,6	-44,1	6,1
MMBB	2 285,53	0,0	0,0	0,0	6,1
Hang Seng	16 211,12	-2,3	-10,7	-38,0	-2,5
SS CSI 300	3 742,89	-2,6	-3,3	-24,5	-3,0
Euro Stoxx 50	3 476,63	2,8	1,4	-17,0	2,4
FTSEuroFirst	4 147,00	1,6	-0,7	-10,8	2,0
FTSE 100	6 969,73	1,6	-2,7	-3,3	1,4
KASE	3 114,63	-0,4	-0,5	-16,7	

Сырьевой рынок

22.10.2022

Наименование	Цена	Тренд %		
		7д	1м	1г
Нефть Brent	93,50	2,0	3,4	9,3
Нефть WTI	85,05	-0,7	1,9	1,5
Природный газ	4,96	-23,2	-30,0	-6,1
Медь	347,45	1,5	-0,7	-22,8
Железо	762,50	1,2	-0,5	10,7
Золото	1 657,69	0,8	-0,8	-7,5
Серебро	19,07	5,5	-2,5	-22,0
Пшеница	850,75	-1,0	-6,6	12,5

Календарь экономических событий

	Валюта	Прогноз	Предыдущее
24.10 <u>ВВП (г/г) (3 кв.)</u>	CNY	3,4%	0,4%
24.10 <u>Объём промышленного производства (г/г) (сент)</u>	CNY	4,5%	4,2%
27.10 <u>Решение по процентной ставке (окт)</u>	EUR	2,0%	1,25%
27.10 <u>Базовые заказы на товары длительного пользования (м/м) (сент)</u>	USD	0,2%	0,3%
27.10 <u>ВВП (кв/кв) (3 кв.)</u>	USD	2,4%	-0,6%
27.10 <u>Председатель ЕЦБ Лагард выступит с речью</u>	EUR		
28.10 <u>Решение по процентной ставке (окт)</u>	RUB	7,5%	7,5%

Справка: Календарь содержит наиболее значимые по мнению KASE экономические события текущей недели

В – миллиарды  
М – миллионы  
К – тысячи

Макроэкономическая статистика Казахстана

	Значение	На дату	Предыдущий месяц
Годовая инфляция	17,7%	01.10.22	16,1%
Валовые международные резервы НБК, млрд USD	32,8	01.10.22	32,7
Денежная база, млрд KZT	11 871,4	01.10.22	12 076,5
Денежная масса, млрд KZT	32 466,1	01.10.22	31 568,3

Кредитные рейтинги Казахстана

	Рейтинг	Дата	Предыдущее
<b>S&amp;P Global</b>	BBB-/A-3 негативный	02.09.22	BBB-/A-3 стабильный
<b>MOODY'S</b>	Ваа2/стабильный	11.08.21	Ваа3/позитивный
<b>FitchRatings</b>	BBB/стабильный	17.06.22	BBB/стабильный

# КОНТАКТНАЯ ИНФОРМАЦИЯ



## АО "Казахстанская фондовая биржа"

**Адрес:** Республика Казахстан, 050040,  
г. Алматы, ул. Байзакова, 280,  
БЦ "Almaty Towers"

**Тел.:** +7 (727) 237 53 23  
+7 (727) 237 53 28



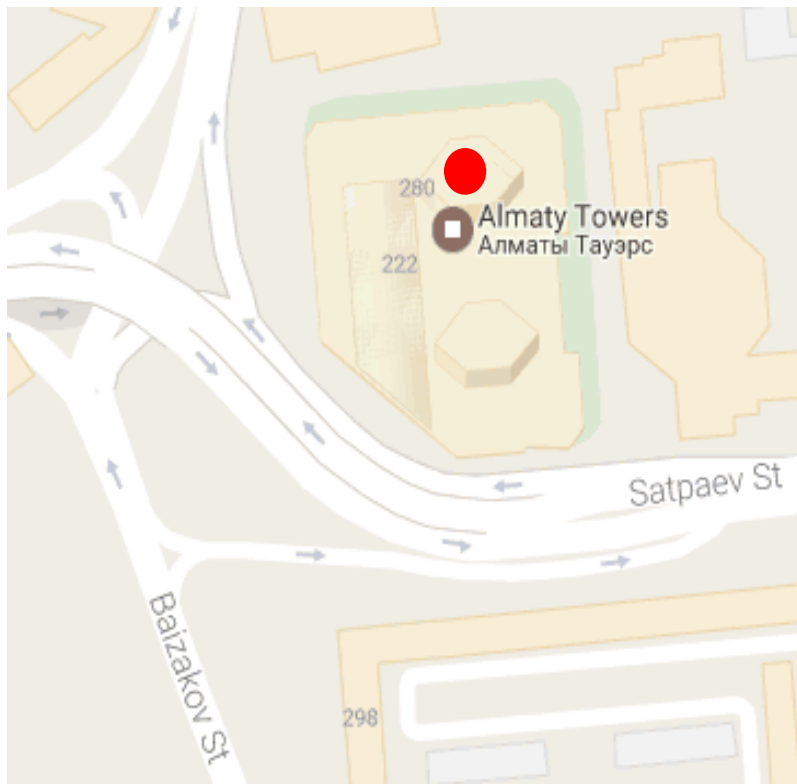
**Корпоративный вебсайт**



**Часто задаваемые вопросы**



**Связаться с нами**



Информация и мнения, содержащиеся в настоящем отчете, были подготовлены специалистами АО "Казахстанская фондовая биржа" (далее - KASE). KASE не дает гарантий относительно полноты и точности приведенной в этом отчете информации, а также ее достоверности. Ни KASE, ни кто-либо из работников не несет ответственности за любые прямые или косвенные убытки (ущерб), наступившие в результате использования данного отчета или сведений/анализа, представленных в нем.

KASE не берет на себя ответственности регулярно обновлять данный отчет, а также сообщать обо всех изменениях, произошедших с момента подготовки данного отчета.

KASE обращает внимание инвесторов на следующие факторы:

1. доход от инвестиций в финансовые инструменты зависит от множества рыночных и нерыночных факторов. В частности на фактический доход инвестора могут влиять колебания процентных ставок, изменение норм налогообложения, движение валютных курсов, изменения котировок ценных бумаг, рыночных индексов, изменения производственных и финансовых показателей компаний, а также другие факторы.
2. прошлые результаты не всегда указывают на то, какими будут будущие показатели. При этом оценки будущих результатов основаны на предположениях, которые могут не осуществиться. Стоимость любых инвестиций или дохода может понижаться и повышаться, в результате чего инвесторы могут не получить обратно всей инвестированной суммы. В случае инвестиций, для которых не существует общепризнанного рынка, инвесторы могут испытывать различные трудности, включая трудности с их продажей или получением надежной информации об их стоимости или связанных с ними рисках.
3. отчет подготовлен без учета индивидуальных финансовых особенностей и целей тех лиц, которые его получают.

KASE рекомендует инвесторам независимо оценивать целесообразность тех или иных инвестиций и стратегий и призывает инвесторов пользоваться услугами финансовых консультантов.

Все права на отчет принадлежат KASE. Частичное или полное воспроизведение и/или распространение данного аналитического материала не может быть осуществлено без письменного разрешения KASE.