

# ЕЖЕНЕДЕЛЬНИК KASE

15–19 августа,  
2022

## НОВОСТИ KASE

- ▲ В официальный список KASE включены облигации [KZ2D00008828](#) (EABRb30) Евразийского банка развития.
- ▲ Из официального списка KASE исключены в связи с истечением срока обращения облигации [KZ2C00007490](#) (KFUSb16) АО "Казахстанский фонд устойчивости" и облигации [KZ2C00007763](#) (FIVEb2) АО "FIVE BROKERS' CAPITAL".
- ▲ АО "Фридом Финанс" [присвоен](#) статус маркет-мейкера на KASE по облигациям [KZ2C00007995](#) (KFUSb36) и [KZ2C00008670](#) (KFUSb37) АО "Казахстанский фонд устойчивости".
- ▲ АО "Halyk Global Markets" [отказалось](#) от статуса маркет-мейкера на KASE по паям [KZPF00000165](#) (HKGMhg) ИПИФ "Halyk Global".
- ▲ На KASE приостановлены торги простыми акциями [US5949181045](#) (MSFT\_KZ) Microsoft Corporation, простыми акциями [US20825C1045](#) (COP\_KZ) ConocoPhillips, простыми акциями [US88160R1014](#) (TSLA\_KZ) Tesla, Inc., простыми акциями [US4781601046](#) (JNJ\_KZ) Johnson & Johnson.
- ▲ На KASE возобновлены торги простыми акциями [US3453708600](#) (F\_KZ) Ford Motor Company, простыми акциями [US30231G1022](#) (XOM\_KZ) Exxon Mobil Corporation, простыми акциями [US8552441094](#) (SBUX\_KZ) Starbucks Corporation, международными облигациями [US912810FJ26](#) (US\_04\_2908) Министерства финансов США, простыми акциями [US20825C1045](#) (COP\_KZ) ConocoPhillips.
- ▲ KASE [определила](#) условия первого выпуска клиринговых сертификатов участия GCGlobalSec.

## НОВОСТИ ЭМИТЕНТОВ И АНОНСЫ

- ▲ Министерство финансов Казахстана разместило на KASE 440,0 тыс. МЕУКАМ-120 выпуска 17 ([KZKD00000899](#), MUM120\_0017), 5,4 млн МЕУКАМ-120 выпуска 14 ([KZKD00000782](#), MUM120\_0014), 200,7 млн МЕКАМ-12 выпуска 151 ([KZK100000274](#), MKM012\_0151),
- ▲ Министерство финансов Казахстана привлекло на KASE 2,2 млрд тенге, разместив МЕТИКАМ-36 первого выпуска ([KZKT00000016](#), MTM036\_0001).
- ▲ Евразийский банк развития привлек на KASE 19 августа 13,5 млрд тенге, разместив облигации [KZ2D00008828](#) (EABRb30).
- ▲ АО "Казахстанский фонд устойчивости" привлекло на KASE 19 августа 9,5 млрд тенге, разместив облигации [KZ2C00008688](#) (KFUSb38).
- ▲ АО "Каспий нефть" выплатило дивиденды по простым акциям [KZ1C00000694](#) (KSNF) за второе полугодие 2019 года, 2020 год, 2021 год и первый квартал 2022 года, АО "Евразийская финансовая компания" выплатило дивиденды по простым акциям [KZ1C00004977](#) (EFCO) за 2020 год.
- ▲ Компания NOSTRUM OIL & GAS PLC [объявляет](#) финансовые результаты за второй квартал и шесть месяцев 2022 года, АО "Народный сберегательный банк Казахстана" [сообщило](#) консолидированные финансовые результаты за шесть месяцев 2022 года, АО "Казахтелеком" [сообщило итоги](#) деятельности за первое полугодие 2022 года, АО "Национальная атомная компания "Казатомпром" [сообщило](#) финансовые [результаты](#) за первое полугодие 2022 года и производственные планы на 2024 год.



19.08.2022

		Тренды (%)	
Индекс KASE	3 077,31	1,8	13,5
<b>Первый класс ликвидности</b>	<b>Цена</b>	<b>Δ 7д</b>	<b>Δ 1м</b>
АО "Народный сберегательный банк Кз	124,87	10,8	11,5
АО "Банк ЦентрКредит"	525,29	7,2	15,2
NVIDIA Corp.	185,43	3,6	14,3
АО "ForteBank"	3,78	2,2	13,5
Intel Corporation	36,32	1,4	- 6,8
АО Kaspi.kz	26 715,00	0,6	19,7
Ford Motor Company	16,06	0,4	21,5
Advanced Micro Devices, Inc.	99,00	0,4	20,9
АО "KEGOC"	1 593,90	0,1	- 0,9
АО "Казактелеком"	27 900,00	0,0	3,0
АО "КазТрансОйл"	781,99	- 0,0	- 1,0
АО "KM GOLD"	188,00	- 0,5	- 5,5
АО "Кселл"	1 680,00	- 1,2	53,6
Freedom Holding Corp.	57,28	- 1,5	14,6
АО "НАК "Казатомпром"	13 419,70	- 2,5	10,6

Справка: зеленым цветом выделены индексные акции

### Акции Индекса KASE



### Доли физ. лиц и нерезидентов, %



Локальный рынок имеет все шансы закрыть один из лучших летних сезонов в истории. На прошлой неделе Индекс KASE прибавил еще 1,8%, продолжая восстанавливать свои позиции. В этот раз основными драйверами роста локального фондового рынка выступили представители финансового сектора.

АО "Народный сберегательный банк Казахстана" опубликовал отчет по итогам полугодия, согласно которому чистая прибыль составила 281 млрд тенге, что на 24,8% выше аналогичного периода прошлого года. В пересчете на одну акцию чистая прибыль составила 14,4 тенге, это самое высокое значение за всю историю публичности Банка. Умут Шаяхметова сообщила, что Банк рассмотрит вопрос о выплате дивидендов в середине сентября. На фоне этой информации GDR банка прибавили 11,3%, вновь торгуясь выше 10 долларов за штуку. Цена простых акций зеркально выросла на 10,6% со 113 до 125 тенге за штуку.

Согласно отчетности Банка ЦентрКредит его чистая прибыль за полугодие увеличилась до 78,6 млрд тенге с 4,7 млрд тенге годом ранее. Кроме того, с 15 августа Банк ЦентрКредит приступил к выплате дивидендов по простым акциям за 2015 – 2021 годы на общую сумму 30,0 млрд тенге. С начала года акции Банка ЦентрКредит выросли на 30% до 525 тенге за штуку, в том числе за прошлую неделю прибавили 7,1%. В рамках KASE Talks в ближайшую среду, 24 августа, у инвесторов будет возможность встретиться с CEO Банка Галимом Хусаиновым и получить более детальную информацию о показателях банка, его текущей стратегии и проектах, в том числе о запуске проекта по обслуживанию розничных инвесторов на фондовом рынке.

Помимо индексных компаний о результатах полугодия постепенно отчитываются и другие эмитенты. Нефтегазовая компания NOSTRUM OIL & GAS PLC на прошлой неделе сообщила, что чистая прибыль в первом полугодии выросла с 92,3 до 107,8 млн долл. США на фоне роста средней цены реализации нефти марки Brent.

В целом хорошо складывающиеся финансовые результаты по итогам полугодия позволили компаниям вновь вернуться к вопросу о распределении чистой прибыли среди акционеров. На прошлой неделе дивиденды за 2021 год в размере 2 650,40 тенге на одну простую акцию выплатило АО "Усть-Каменогорская Птицефабрика". Евразийская финансовая компания выплатила дивиденды по простым акциям за 2020 год в размере 13 290,54 тенге на акцию. Каспий нефть выплатила дивиденды по простым акциям за второе полугодие 2019 года, 2020 год, 2021 год и первый квартал 2022 года в размере 956 тысяч тенге на акцию.

Объем привлеченных средств на долгом рынке KASE на прошлой неделе составил 82,8 млрд тенге. В том числе Евразийский банк развития привлек двухлетние дисконтные облигации на 50 млрд тенге, Казахстанский фонд развития привлек 10 млрд тенге на 1 год с купонной ставкой 9,5% годовых, Министерство Финансов привлекло 22,8 млрд тенге путем доразмещения трех выпусков на 1 год, 2 года и 5 лет с доходностью погашению 14,5, 14,2 и 13,9% годовых соответственно.

Помимо этого, на прошлой неделе в официальный список KASE включены три выпуска облигаций ТОО «Микрофинансовая организация ОнлайнКазФинанс». Два полугодичных выпуска на 3 млрд тенге с купоном 18% годовых и на 5 млн долларов США с купоном 8,25% годовых; и годовой выпуск на 10 млн долларов с купоном 10% годовых. Об открытии торгов указанными облигациями на KASE будет объявлено дополнительно.

По действующим выпускам облигаций на прошлой неделе купоны выплатили представители финансового сектора – Kaspi Bank, Банк ЦентрКредит, Народный сберегательный банк, МФО "Swiss Capital", а также Фонд национального благосостояния "Самрук-Қазына".

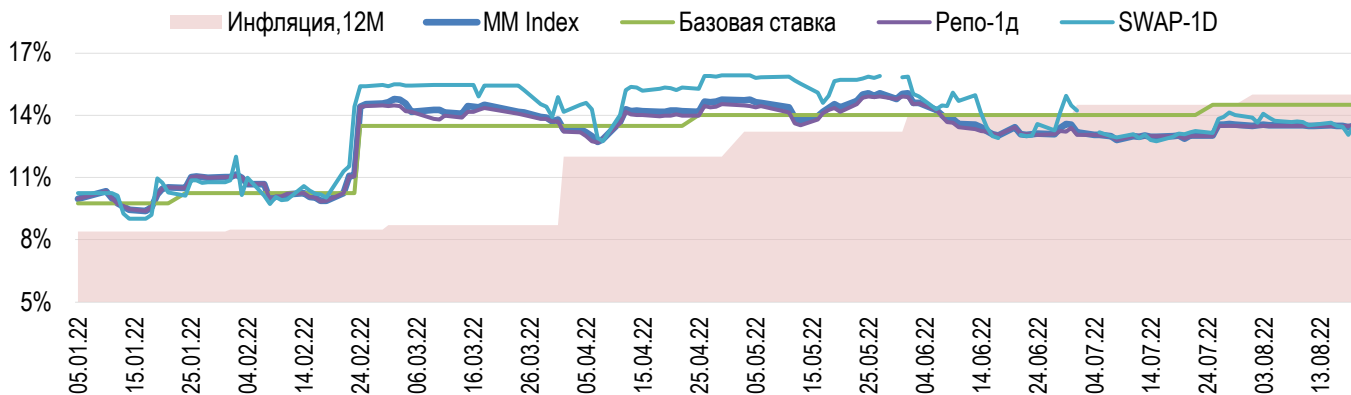
Эта неделя на KASE будет насыщена мероприятиями. Как уже упоминалось в начале выпуска, в среду состоится Kase Talks с CEO Банка ЦентрКредит Галимом Хусаиновым. В четверг пройдет обучающий вебинар для листинговых компаний на тему «ESG в корпоративном управлении». В субботу состоится семинар, посвященный IPO, который будет проведен на казахском языке.

Для профессиональных участников рынка KASE напоминает, что с сегодняшнего дня читает обращение первый выпуск клиринговых сертификатов участия. Это принципиально новый вид ценных бумаг, которые KASE предложит рынку как универсальное средство управления обеспечением на фондовом рынке, а также как новый вид залога для привлечения финансирования на рынке репо.

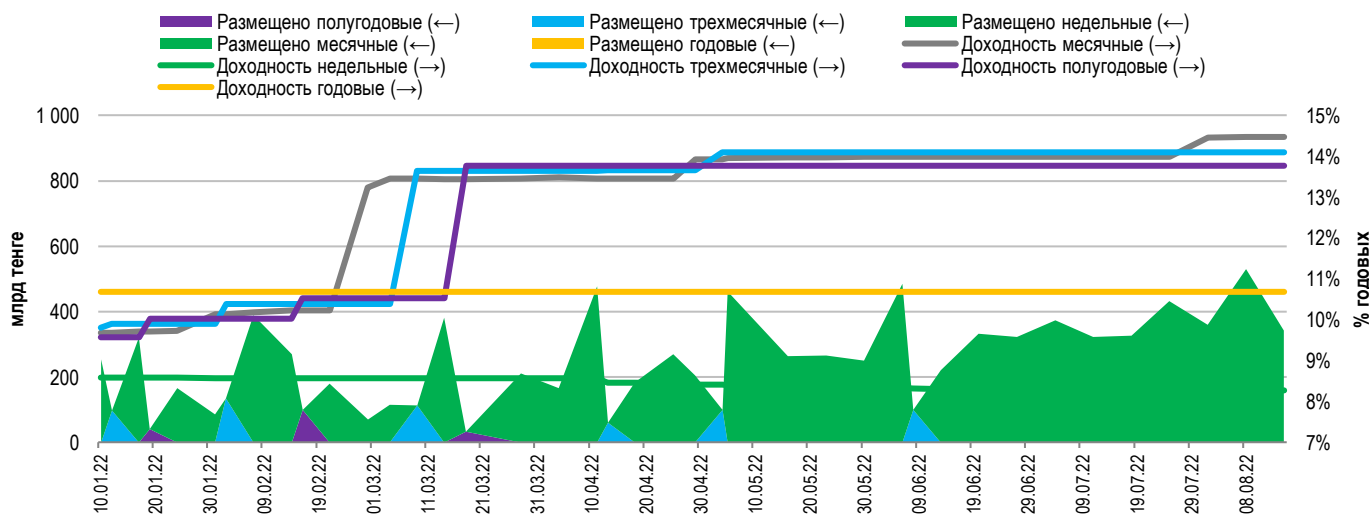


Доходность операций РЕПО с государственными ценными бумагами (ГЦБ) сроком на один день (TONIA) с 15 по 19 августа не изменилась и осталась на уровне 13,50% годовых. Ставка заимствования тенге под залог долларов США сроком на один день (SWAP-1D (USD)) за рассматриваемый период понизилась с 13,54% до 13,49% годовых.

### Инфляция и процентные ставки



### Основные параметры размещения нот НБРК



\*Средневзвешенная доходность по всем операциям валютного свопа с долларом США.

### Безрисковая кривая доходности (неиндексированные ГЦБ)





По итогам торгов 19 августа рыночный курс тенге сложился на уровне 476,43 тенге за доллар США, ослабев за неделю на 0,1% (с 476,01). На внешнем валютном рынке в период с 12 по 19 августа 2022 года произошел ряд значимых событий. Заявление главы ФРБ Сент-Луиса о готовности поддержать повышение ставки на 75 б.п. на следующем заседании вызвало обострение рисков ужесточения денежно-кредитной политики ФРС США. Темп роста розничных продаж в КНР замедлился в июле до 2,7% г/г с 3,1% г/г в июне, промышленное производство увеличилось на 3,8% г/г (против 3,9% г/г в июне). Для поддержки экономики ЦБ КНР снизил ставки по однолетним среднесрочным кредитам и по 7-дневному обратному репо на 10 б.п., до 2,75% и 2% соответственно.

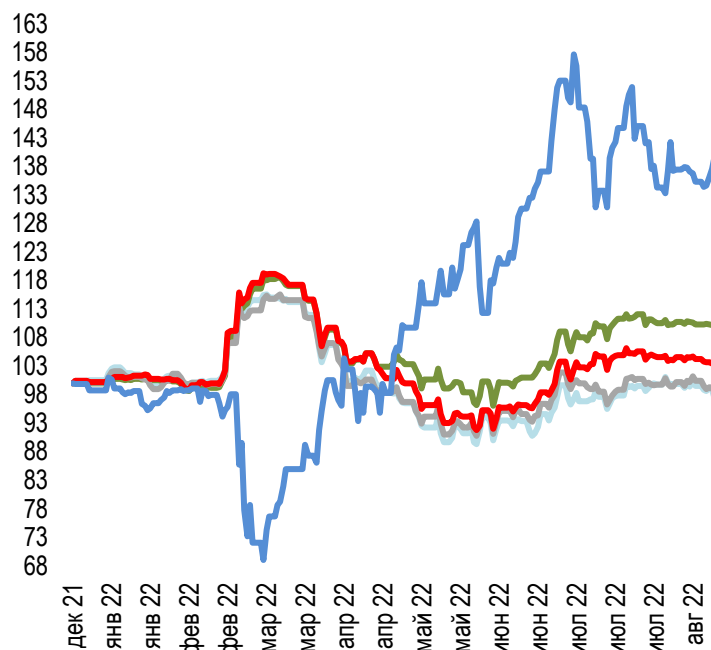
Эти факторы привели к преимущественно негативной динамике валют развивающихся рынков.

Динамика курсов валют развивающихся стран по отношению к доллару США складывалась следующим образом:

- **российский рубль** укрепился на 2,5% (с 60,61 до 59,1) на фоне подготовки экспортеров к налоговым выплатам;
- **индийская рупия** ослабла на 0,2% (с 79,65 до 79,78) на фоне глобального укрепления курса доллара США из-за рисков дальнейшего агрессивного повышения ставки;
- **турецкая лира** ослабла на 0,8% (с 17,95 до 18,1) на фоне решения ЦБ снизить ставку до 13% (на 1 п.п.), несмотря на рекордные показатели инфляции (79,6% г/г в июле);
- **индонезийская рупия** ослабла на 1,2% (с 14 668 до 14 838) на фоне ухудшения риск-аппетита инвесторов из-за признаков замедления мировой экономики и рисков ужесточения денежно-кредитной политики ФРС США;
- **мексиканское песо** ослабло на 1,6% (с 19,85 до 20,17) на фоне укрепления курса доллара США и негативного риск-сентимента;
- **бразильский реал** ослаб на 1,8% (с 5,08 до 5,17) на фоне негативной динамики цен на металлы;
- **южноафриканский ранд** ослаб на 5,1% (с 16,17 до 17) на фоне слабых данных по розничным продажам, которые снизились в июне на 2,5% г/г.

### Динамика курсов иностранных валют

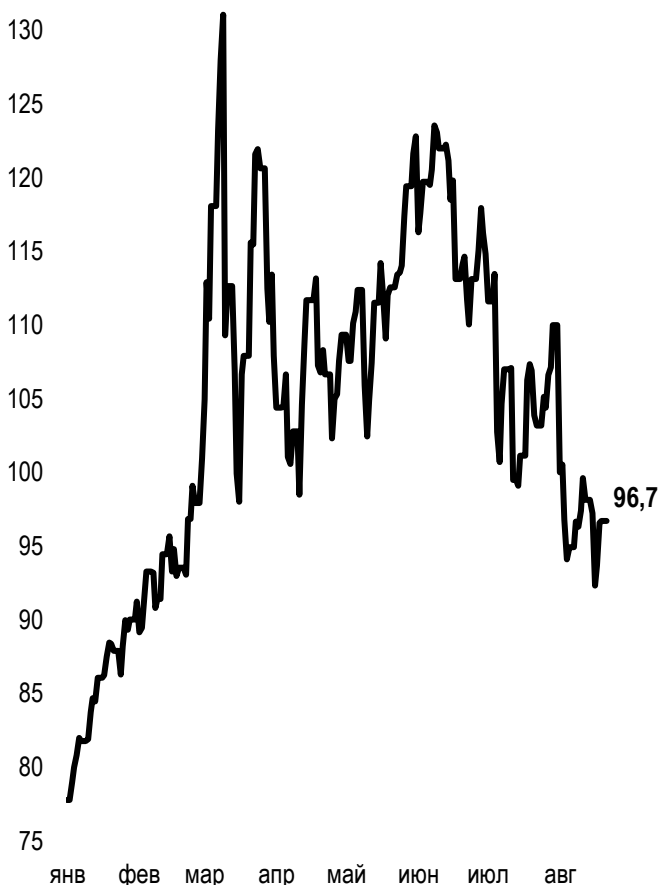
Δ %, база (01.01.22)



Цена Δ 7д, % Δ 30д, % Δ 2022, %

—	GBPKZT	565,47	-2,19	-0,49	-1,12
—	USDKZT	476,43	0,09	-0,92	10,26
—	EURKZT	479,86	-2,10	-1,61	-0,78
—	CNYKZT	70,00	-0,91	-1,64	3,48
—	RUBKZT	8,07	3,33	-8,63	37,61

### Стоимость нефти Brent USD/баррель



Справка: График и таблица построены на основе официальных рыночных курсов НБК. Курсы НБК могут расходиться с биржевыми курсами KASE.



Международные индексы

Наименование	Значение	Тренд %			Фьючерс
		7д	1м	1г	
S&P 500	4 228,48	-1,2	6,8	-4,0	-1,2
Dow Jones	33 706,74	-0,2	5,7	-3,4	0,0
PTC	1 170,57	4,9	-1,5	-28,4	4,0
MMББ	2 285,53	0,0	0,0	0,0	4,0
Hang Seng	19 773,03	-2,0	-5,3	-21,9	-2,0
SS CSI 300	4 151,07	-1,0	-3,1	-14,6	-1,2
Euro Stoxx 50	3 730,32	-1,2	4,0	-9,6	-1,5
FTSEuroFirst	4 472,50	-0,7	3,7	-0,7	-0,5
FTSE 100	7 550,37	0,7	3,9	7,0	0,7
KASE	3 077,31	1,8	13,5	1,1	

Сырьевой рынок

19.08.2022

Наименование	Цена	Тренд %		
		7д	1м	1г
Нефть Brent	96,72	-1,5	-9,5	45,6
Нефть WTI	90,77	-1,4	-11,2	42,5
Природный газ	9,34	6,5	16,6	143,8
Медь	366,45	-0,1	10,1	-9,3
Железо	759,00	-3,9	4,5	-14,9
Золото	1 747,06	-3,1	3,0	-1,9
Серебро	19,07	-7,9	2,3	-17,9
Пшеница	753,25	-6,5	-8,1	3,5

Календарь экономических событий

	Валюта	Прогноз	Предыдущее
22.08 <u>Базовая кредитная ставка НБК</u>	CNY		3,70%
23.08 <u>Индекс деловой активности в производственном секторе (PMI) Германии (авг)</u>	EUR	48,3	49,3
24.08 <u>Базовые заказы на товары длительного пользования (м/м) (июль)</u>	USD	0,2%	0,4%
25.08 <u>ВВП Германии (кв/кв) (2 кв.)</u>	EUR	0,0%	0,2%
25.08 <u>Публикация протокола заседания ЕЦБ по монетарной политике</u>	EUR		
25.08 <u>ВВП (кв/кв) (2 кв.)</u>	USD	-0,8%	-0,9%
26.08 <u>Базовый ценовой индекс расходов на личное потребление (м/м) (июль)</u>	USD	0,3%	0,6%

Справка: Календарь содержит наиболее значимые по мнению KASE экономические события текущей недели

**В** – миллиарды  
**М** – миллионы  
**К** – тысячи

Макроэкономическая статистика Казахстана

	Значение	На дату	Предыдущий месяц
Годовая инфляция	15,0%	01.08.22	14,5%
Валовые международные резервы НБК, млрд USD	32,8	01.08.22	32,0
Денежная база, млрд KZT	11 579,1	01.08.22	10 688,8
Денежная масса, млрд KZT	31 396,3	01.08.22	30 423,2

Кредитные рейтинги Казахстана

	Рейтинг	Дата	Предыдущее
<b>S&amp;P Global</b>	BBB-/A-3 стабильный	05.03.22	BBB-/стабильный
<b>MOODY'S</b>	Вaa2/стабильный	11.08.21	Вaa3/позитивный
<b>FitchRatings</b>	BBB/стабильный	17.06.22	BBB/стабильный

# КОНТАКТНАЯ ИНФОРМАЦИЯ



## АО "Казахстанская фондовая биржа"

**Адрес:** Республика Казахстан, 050040,  
г. Алматы, ул. Байзакова, 280,  
БЦ "Almaty Towers"

**Тел.:** +7 (727) 237 53 23  
+7 (727) 237 53 28



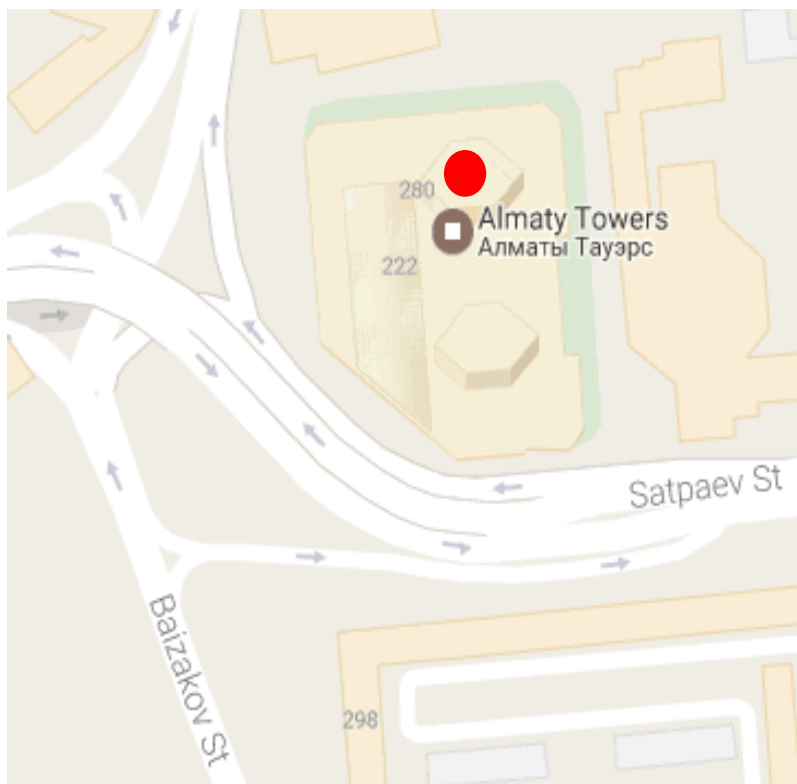
**Корпоративный вебсайт**



**Часто задаваемые вопросы**



**Связаться с нами**



Информация и мнения, содержащиеся в настоящем отчете, были подготовлены специалистами АО "Казахстанская фондовая биржа" (далее - KASE). KASE не дает гарантий относительно полноты и точности приведенной в этом отчете информации, а также ее достоверности. Ни KASE, ни кто-либо из работников не несет ответственности за любые прямые или косвенные убытки (ущерб), наступившие в результате использования данного отчета или сведений/анализа, представленных в нем.

KASE не берет на себя ответственности регулярно обновлять данный отчет, а также сообщать обо всех изменениях, произошедших с момента подготовки данного отчета.

KASE обращает внимание инвесторов на следующие факторы:

1. доход от инвестиций в финансовые инструменты зависит от множества рыночных и нерыночных факторов. В частности на фактический доход инвестора могут влиять колебания процентных ставок, изменение норм налогообложения, движение валютных курсов, изменения котировок ценных бумаг, рыночных индексов, изменения производственных и финансовых показателей компаний, а также другие факторы.
2. прошлые результаты не всегда указывают на то, какими будут будущие показатели. При этом оценки будущих результатов основаны на предположениях, которые могут не осуществиться. Стоимость любых инвестиций или дохода может понижаться и повышаться, в результате чего инвесторы могут не получить обратно всей инвестированной суммы. В случае инвестиций, для которых не существует общепризнанного рынка, инвесторы могут испытывать различные трудности, включая трудности с их продажей или получением надежной информации об их стоимости или связанных с ними рисках.
3. отчет подготовлен без учета индивидуальных финансовых особенностей и целей тех лиц, которые его получают.

KASE рекомендует инвесторам независимо оценивать целесообразность тех или иных инвестиций и стратегий и призывает инвесторов пользоваться услугами финансовых консультантов.

Все права на отчет принадлежат KASE. Частичное или полное воспроизведение и/или распространение данного аналитического материала не может быть осуществлено без письменного разрешения KASE.