

ЕЖЕНЕДЕЛЬНИК KASE

15 – 19 апреля,
2019

НОВОСТИ KASE

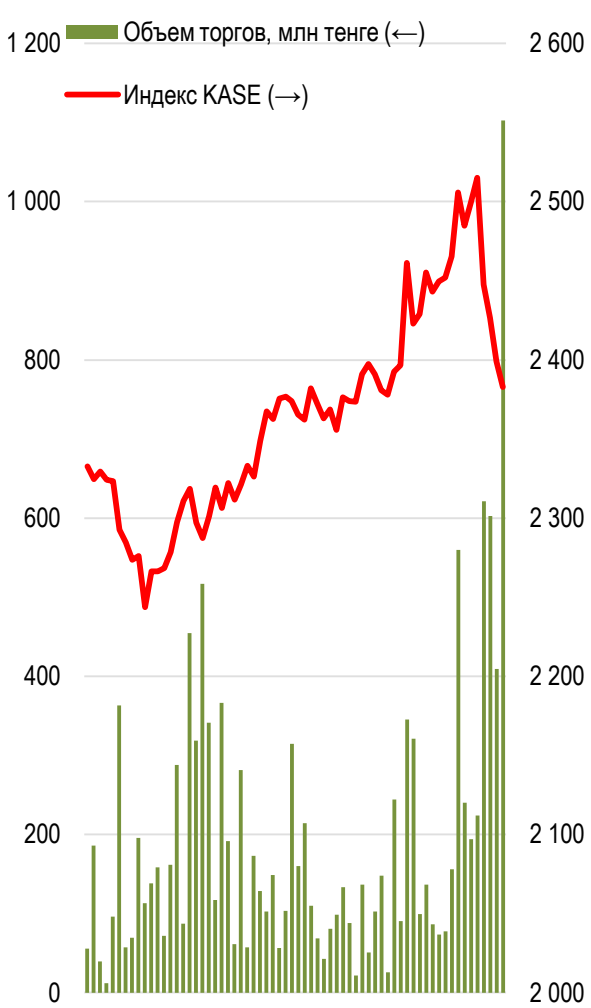
- ▲ KASE [провела](#) пресс-конференцию по итогам первого квартала 2019 года.
- ▲ KASE [определила](#) представительский список для расчета Индекса KASE с 01 мая 2019 года.
- ▲ KASE [установила](#) значения лимитов и ставок концентрации по акциям, торгуемым по схеме T+2, и ставок дисконтов на рынке репо на период с 15 апреля по 14 мая 2019 года.
- ▲ KASE [исключила](#) из представительского списка индикаторов серии KASE_BM* облигации (TSBNb26) АО "Цеснабанк" в связи с их отсутствием в обращении.

НОВОСТИ ЭМИТЕНТОВ И АНОНСЫ

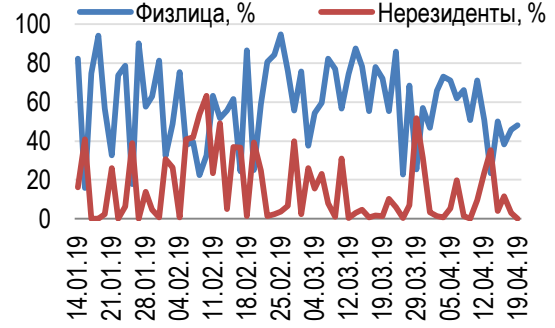
- ▲ Акимат Актюбинской области [привлек](#) на KASE 16 апреля 2,0 млрд тенге, разместив двухлетние облигации (ABK024_045) под 0,35 % годовых.
- ▲ АО "Kaspi Bank" [выплатило](#) дивиденды по простым (CSBN) и привилегированным (CSBNp) акциям за 2017 год.
- ▲ 23 апреля на KASE будет проводиться [подписка](#) на международные облигации Европейского банка реконструкции и развития.
- ▲ Акционеры АО "Народный сберегательный банк Казахстана" [утвердили](#) годовую финансовую отчетность и приняли решение о выплате дивидендов по простым акциям (HSBK) за 2018 год.
- ▲ АО "Национальная компания "КазМунайГаз" [предоставило](#) отчет руководства компании о результатах финансово-хозяйственной деятельности за 2018 год.
- ▲ АО "Казхаттелеком" [разместило](#) перевыпущенную консолидированную финансовую отчетность за 2018 год.
- ▲ АО "КазТрансОйл" [сообщило](#) результаты производственной деятельности за первый квартал 2019 года.
- ▲ АО "KEGOC" [предоставило](#) комментарии руководства к финансовым результатам деятельности за 2018 год.
- ▲ Акционеры АО "Разведка Добыча "КазМунайГаз" приняли [решение](#) о добровольном делистинге привилегированных акций (RDGZp) на KASE.
- ▲ АО "Национальный управляющий холдинг "КазАгро" [сообщило](#) о результатах финансирования агропромышленного комплекса в 2018 году.
- ▲ АО "ТНК "Казхром" [получило](#) разрешение на эмиссии в окружающую среду.

Индекс KASE закрывает неделю в минусе на 4,7%, что является максимальным с конца сентября 2015 года недельным падением в процентном выражении. В индексных пунктах потери достигли 116,68 – максимума с конца мая 2012 года.

Акции Индекса KASE



Доли физ. лиц и нерезидентов, %



19.04.2019

Индекс KASE	2 382,69	Тренды (%)	
Первый класс ликвидности	Цена	Δ 7д	Δ 1м
Газпром (Россия)	965,0	3,5	5,9
АО "НАК "Казатомпром"	5 370,0	1,0	1,0
Сбербанк (Россия)	1 390,0	0,7	15,4
Bank of America	10 835,3	0,5	-1,1
Аэрофлот (Россия)	581,0	0,1	-1,5
KEGOC	1 668,9	-0,2	5,3
Kcell	1 957,0	-0,7	2,1
Банк ЦентрКредит	232,0	-1,9	-0,4
КазТрансОйл	1 355,0	-2,5	-2,7
KAZ Minerals	3 410,0	-5,1	7,1
Народный банк	106,0	-5,7	-6,3
Казакхтелеком (прив.)	12 300,0	-6,7	8,8
NOSTRUM OIL & GAS PLC	442,9	-6,8	-17,3
Казакхтелеком	25 600,0	-14,1	-6,9

Справа: зеленым цветом выделены индексные акции

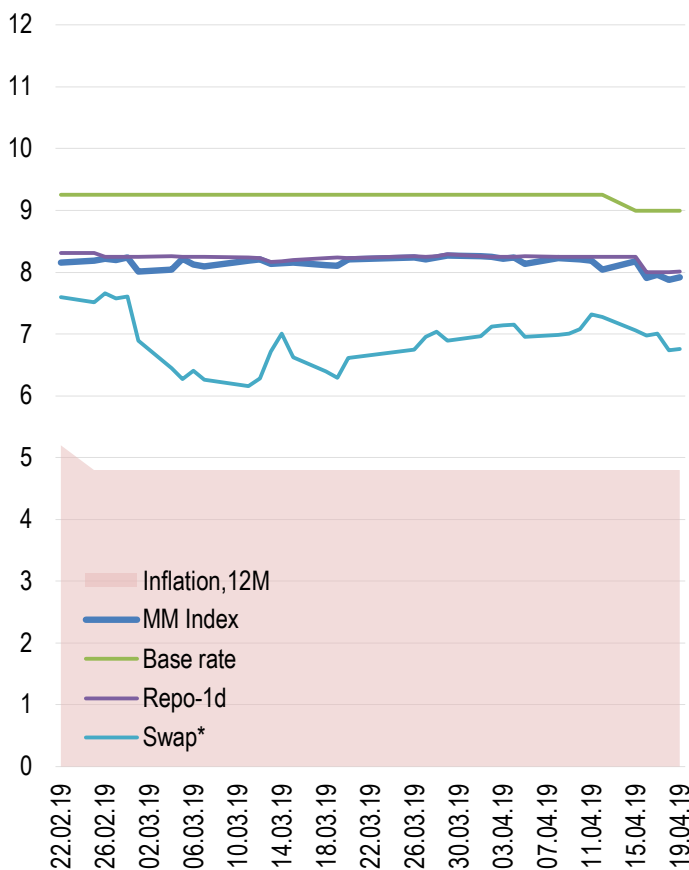
На этой неделе все наименования акций представительского списка оказались в красной зоне. Наибольшее падение котировок продемонстрировали простые акции Казакхтелеком, которые подешевели на 14,1% до 25 600,00 тенге за акцию. Основной удар по ценам пришелся на вторник, когда акции подешевели почти на четыре тысячи тенге после публикации новости о получении письменного уведомления от ТОО "Кар-Тел" о прекращении сотрудничества в рамках Соглашения о совместном использовании сети в Казахстане от 29 августа 2016 года. Согласно информационному [сообщению](#), данное уведомление, связанное с приобретением АО "Казакхтелеком" 75 процентов акций АО "Кселл", прекращает действие Соглашения и накладывает на Kcell обязательство по выплате штрафа в размере 14,5 млрд тенге.

На 5,7 % снизились в цене простые акции Народного Банка, что связано с фиксацией реестра акционеров для выплаты дивидендов. Дата фиксации реестра назначена на 22 апреля, однако с учетом торгов по схеме T+2 эффект снижения цены на размер дивиденда (10,78 тенге на акцию) произошел двумя днями ранее.

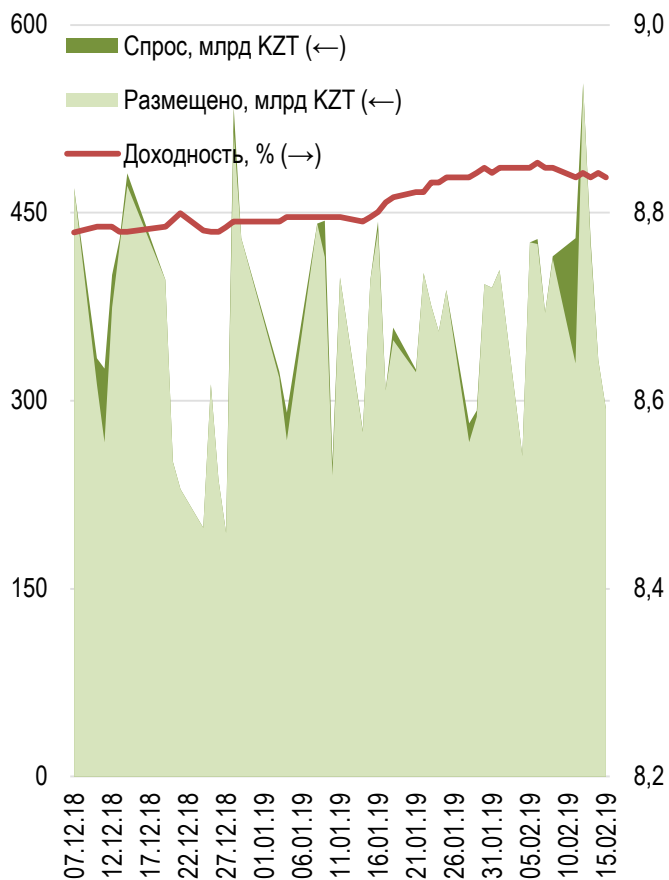
В начале недели Национальный Банк объявил о снижении базовой ставки на 25 б.п. до 9,00 % годовых. Доходность по однодневным валютным свопам за неделю снизилась на 30 б.п. до 6,82 % годовых. Доходность операций репо с государственными ценными бумагами сроком на один день снизилась на 24 б.п. до 8,01 % годовых.

В понедельник НБ РК провел размещение 28-дневных нот на сумму 545,7 млрд тенге под 8,80 % годовых. Спрос был выше предложения на 5 %.

Инфляция и процентные ставки



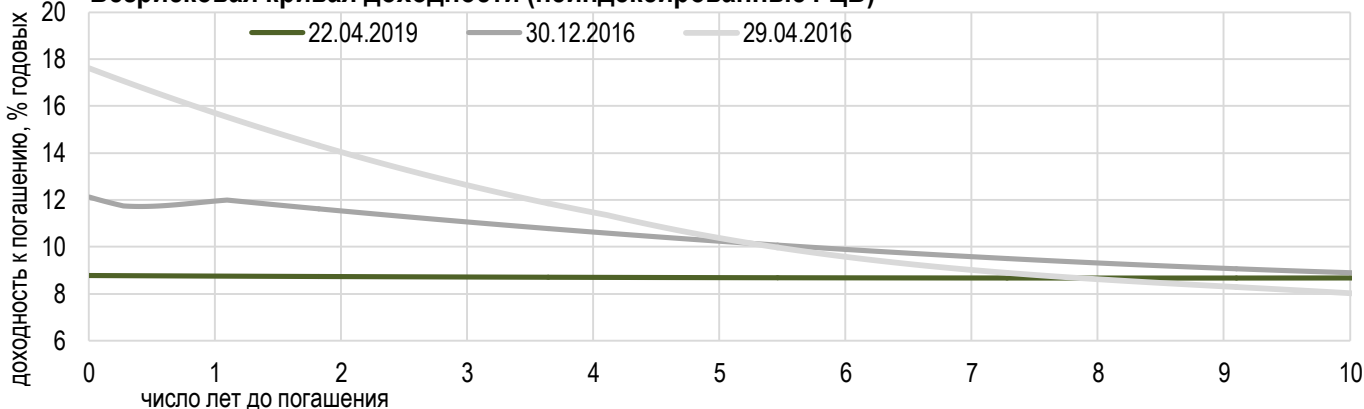
Размещения недельных нот Нацбанка



*Средневзвешенная доходность по всем операциям валютного свопа с долларом США.

*С 18 февраля НБ РК прекратил проведение аукционов недельных нот

Безрисковая кривая доходности (неиндексированные ГЦБ)





Средневзвешенный курс доллара снизился на 30 тиын до 379,29 тенге, при объеме торгов 378,0 млн долларов США.

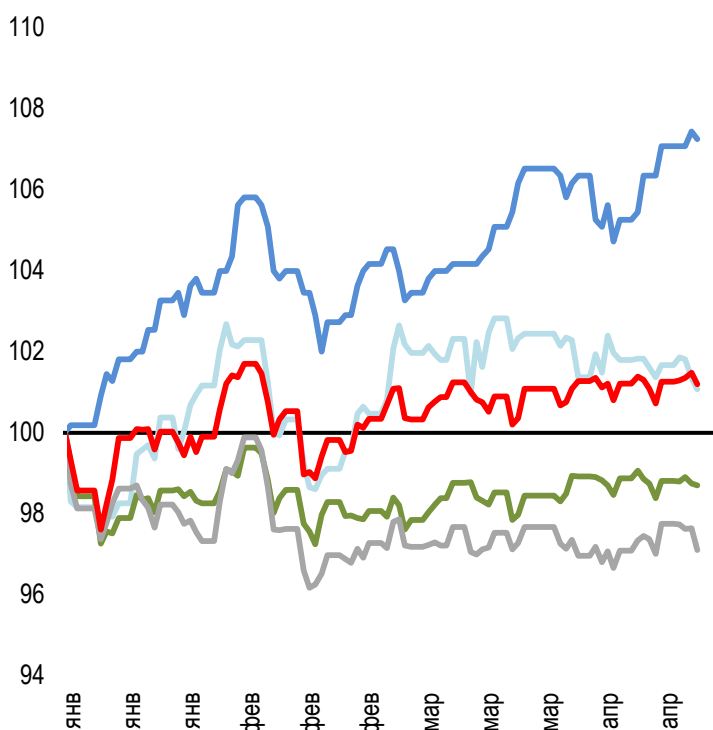
Обменный курс доллара США по итогам двух сессий на протяжении всей недели находился в узком ценовом диапазоне между 379,19 и 379,96 тенге за доллар. В качестве фактора поддержки национальной валюты выступал внешний позитив в виде резкого роста котировок нефти марки Brent. Антииранские санкции со стороны США позволили ценам на нефть удержаться у своих многомесячных максимумов.

Курс рубля вырос на 0,0479 тенге до 5,9385 тенге при объеме торгов 138,9 млн рублей.

Котировки юаня с расчетами сегодня снизились на 23 тиын до 56,1138 тенге.

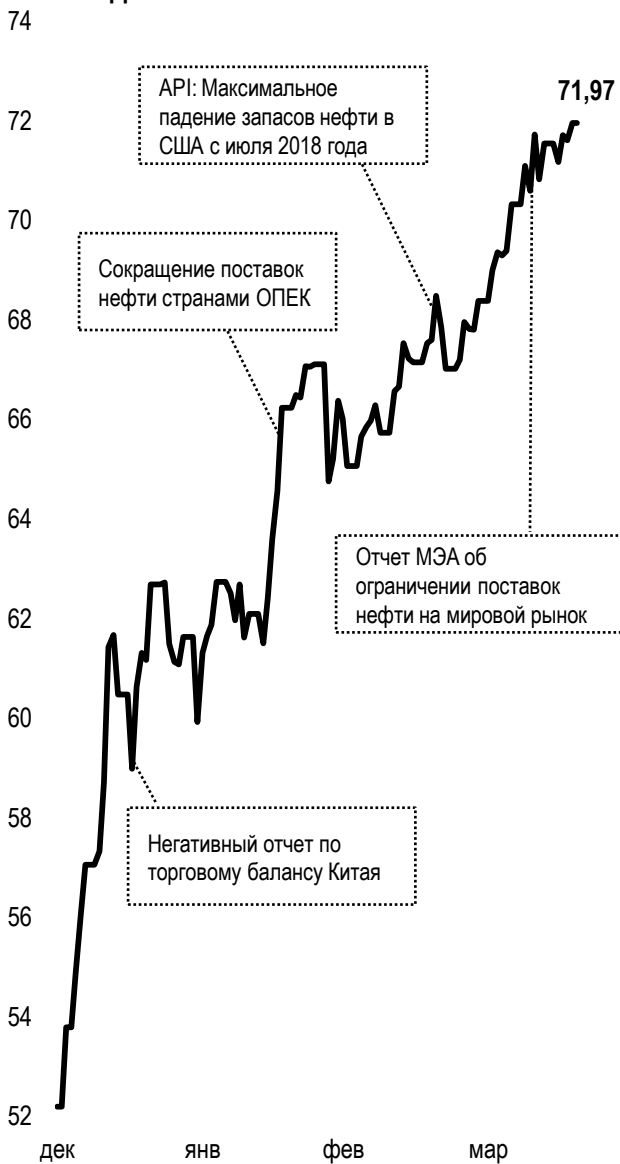
Цена одного евро на KASE выросла на 1 тенге 25 тиын до 427,25 тенге за единицу валюты.

Динамика курсов иностранных валют
Δ %, база (01.01.19)



	Цена	Δ 7д, %	Δ 30д, %	Δ 2019, %
GBP/KZT	493,29	-0,3	-1,2	+1,1
USD/KZT	379,19	+0,3	+0,7	-1,3
EUR/KZT	426,63	+0,1	-0,2	-2,9
CNY/KZT	56,54	+0,5	+0,8	+1,2
RUB/KZT	5,92	+0,9	+1,0	+7,2

Стоимость нефти Brent
USD/баррель



Справка: График и таблица построены на основе официальных рыночных курсов НБК. Курсы НБК могут расходиться с биржевыми курсами KASE.



Международные индексы

Наименование	Значение	Тренд %			Фьючерс
		7д	1м	1г	7д
S&P 500	2 905,03	-0,1	2,9	7,9	-0,1
Dow Jones	26 559,54	0,6	3,2	7,7	0,6
PTC	1 260,82	0,6	2,8	9,3	0,7
ММББ	2 285,53	0,0	0,0	0,0	0,7
Hang Seng	29 963,26	0,2	2,2	-2,4	0,0
SS CSI 300	4 120,61	3,3	7,4	8,1	3,0
Euro Stoxx 50	3 499,23	1,5	3,8	0,4	1,5
FTSEuroFirst	4 222,50	0,8	1,2	0,8	0,8
FTSE 100	7 459,88	0,3	2,3	1,8	0,5
KASE	2 382,69	-4,7	0,1	-2,8	

Сырьевой рынок

19.04.2019

Наименование	Цена	Тренд %	
		7д	1м
Нефть	71,97	0,6	5,1
	64,00	0,2	7,0
Природный газ	2,49	-6,4	-11,7
Медь	292,00	-0,9	0,2
Железо	689,00	-1,4	9,1
Золото	1 275,52	-1,2	-2,8
Серебро	14,96	-0,1	-1,9
Пшеница	444,25	-4,4	-4,4

Календарь экономических событий

Валюта Прогноз Предыдущее

22.04	Продажи на вторичном рынке жилья (мар)	USD	5,30M	5,48M
23.04	Продажи нового жилья (мар)	USD	647K	662K
24.04	Запасы сырой нефти	USD	1,255M	-1,396M
25.04	Ежемесячный отчет ЕЦБ	EUR		
25.04	Международные резервы Центрального банка (USD)	RUB		491,6B
26.04	Решение по процентной ставке (апр)	RUB	7,75%	7,75%
26.04	ВВП (кв/кв) (1 кв.)	USD	2,0%	2,2%

Справка: Календарь содержит наиболее значимые по мнению KASE экономические события текущей недели

B – миллиарды
M – миллионы
K – тысячи

Макроэкономическая статистика Казахстана

Значение

На дату

Начало 2018г.

Годовая инфляция	4,8 %	01.04.19	7,1 %
Валовые международные резервы НБК, млн USD	27 033	01.04.19	30 745
Денежная база, млрд KZT	6 248,4	01.04.19	5 538,7
Денежная масса, млрд KZT	19 401,9	01.04.19	19 456,0

Кредитные рейтинги Казахстана

Рейтинг

Дата

Предыдущее

S&P Global	BBB- стабильный	08.03.19	BBB-стабильный
Moody's	Baa3 стабильный	26.07.17	Baa3-стабильный
FitchRatings	BBB стабильный	25.03.19	BBB стабильный

КОНТАКТНАЯ ИНФОРМАЦИЯ



АО "Казахстанская фондовая биржа"

Адрес: Республика Казахстан, 050040,
г. Алматы, ул. Байзакова, 280,
БЦ "Almaty Towers"

Тел.: 8 (727) 237 53 23; 8 (727) 237 53 28



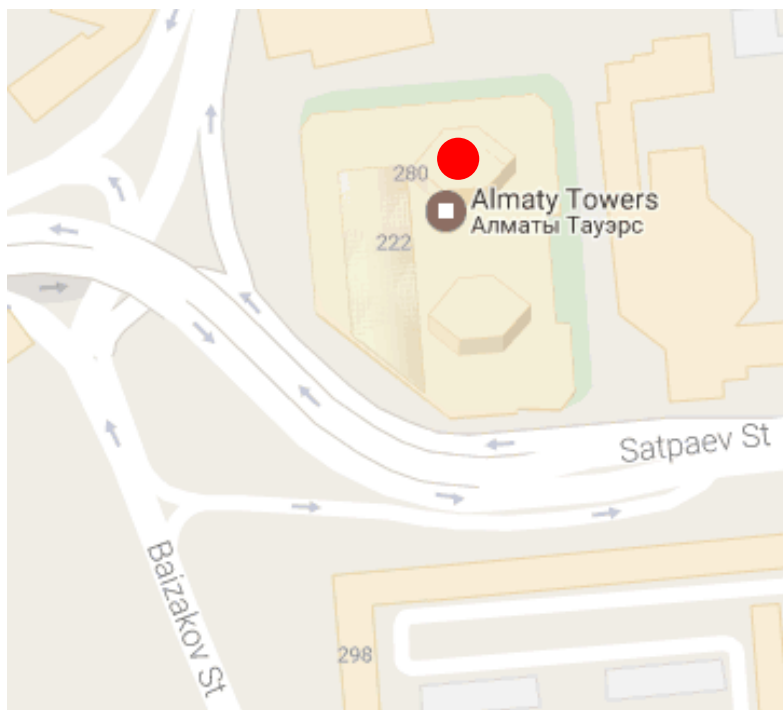
Корпоративный вебсайт



Связаться с нами



**Календарь корпоративных
событий листинговых компаний**



Информация и мнения, содержащиеся в настоящем отчете, были подготовлены специалистами АО "Казахстанская фондовая биржа" (далее - KASE). KASE не дает гарантий относительно полноты и точности приведенной в этом отчете информации, а также ее достоверности. Ни KASE, ни кто-либо из работников не несет ответственности за любые прямые или косвенные убытки (ущерб), наступившие в результате использования данного отчета или сведений/анализа, представленных в нем. KASE не берет на себя ответственности регулярно обновлять данный отчет, а также сообщать обо всех изменениях, произошедших с момента подготовки данного отчета.

KASE обращает внимание инвесторов на следующие факторы:

1. доход от инвестиций в финансовые инструменты зависит от множества рыночных и нерыночных факторов. В частности на фактический доход инвестора могут влиять колебания процентных ставок, изменение норм налогообложения, движение валютных курсов, изменения котировок ценных бумаг, рыночных индексов, изменения производственных и финансовых показателей компаний, а также другие факторы;
2. прошлые результаты не всегда указывают на то, какими будут будущие показатели. При этом оценки будущих результатов основаны на предположениях, которые могут не осуществиться. Стоимость любых инвестиций или дохода может понижаться и повышаться, в результате чего инвесторы могут не получить обратно всей инвестированной суммы. В случае инвестиций, для которых не существует общепризнанного рынка, инвесторы могут испытывать различные трудности, включая трудности с их продажей или получением надежной информации об их стоимости или связанных с ними рисках;
3. отчет подготовлен без учета индивидуальных финансовых особенностей и целей тех лиц, которые его получают.

KASE рекомендует инвесторам независимо оценивать целесообразность тех или иных инвестиций и стратегий и призывает инвесторов пользоваться услугами финансовых консультантов.

Все права на отчет принадлежат KASE. Частичное или полное воспроизведение и/или распространение данного аналитического материала не может быть осуществлено без письменного разрешения KASE.