

ЕЖЕНЕДЕЛЬНИК KASE

11 – 15 марта,
2019

НОВОСТИ KASE

- ▲ С 18 марта 2019 года [вводится](#) в эксплуатацию новая версия торговой системы KASE.
- ▲ KASE [провела](#) медиа-брифинг для СМИ, посвященный итогам работы биржевого рынка в феврале 2019 года.
- ▲ С 14 марта простые акции ([US INTC](#)) Intel Corporation, ([US KO](#)) The Coca-Cola Company, ([US FORD](#)) Ford Motor Company, ([US TSLA](#)) Tesla, Inc., ([US PFE](#)) Pfizer Inc., ([US NKE](#)) NIKE, Inc. включены в официальный список KASE по категории "стандарт" основной площадки.
- ▲ KASE [установила](#) значения лимитов и ставок концентрации по акциям, торгуемым по схеме T+2, и ставок дисконтов на рынке репо на период с 15 марта по 14 апреля 2019 года.

НОВОСТИ ЭМИТЕНТОВ И АНОНСЫ

- ▲ Министерство финансов [привлекло](#) на KASE 23,1 млрд тенге, разместив свои 25-летние облигации под 8,94 % годовых. Срок до погашения по ним составляет 19,8 лет.
- ▲ АО "АТФБанк" [привлекло](#) на KASE 14 марта 60,0 млрд тенге, разместив семилетние облигации (ATFBb15) под 10,95 % годовых.
- ▲ S&P [подтвердило](#) рейтинговые оценки Республики Казахстан, прогноз "стабильный".
- ▲ 19 апреля 2019 года [состоится](#) ежегодный отчет АО "Казахтелеком" о результатах его деятельности как субъекта естественной монополии за 2018 год.
- ▲ АО "Фонд развития предпринимательства "Даму" [сообщило](#) о подтверждении агентством Moody's Investors Service рейтинговых оценок компании, прогноз "Стабильный".
- ▲ АО "KEGOC" [сообщило](#) о подтверждении агентством Standard & Poor's кредитного рейтинга компании на уровне "BB+", прогноз "Стабильный".
- ▲ АО "Банк ЦентрКредит" [сообщило](#) о пересмотре агентством Fitch Ratings рейтинговых оценок банка и его облигаций, прогноз "Стабильный".
- ▲ АО "Народный сберегательный банк Казахстана" [сообщило](#) о подтверждении агентством Fitch Ratings рейтинговых оценок банка и его облигаций, прогноз "Позитивный".
- ▲ АО "Кселл" [сообщило](#) финансовые результаты деятельности за январь–декабрь 2018 года.
- ▲ АО "Народный сберегательный банк Казахстана" [сообщило](#) консолидированные финансовые результаты деятельности за 2018 год.
- ▲ Совет директоров АО "Кселл" [принял](#) решение об изменении условий по кредитному договору с Евразийским банком развития.

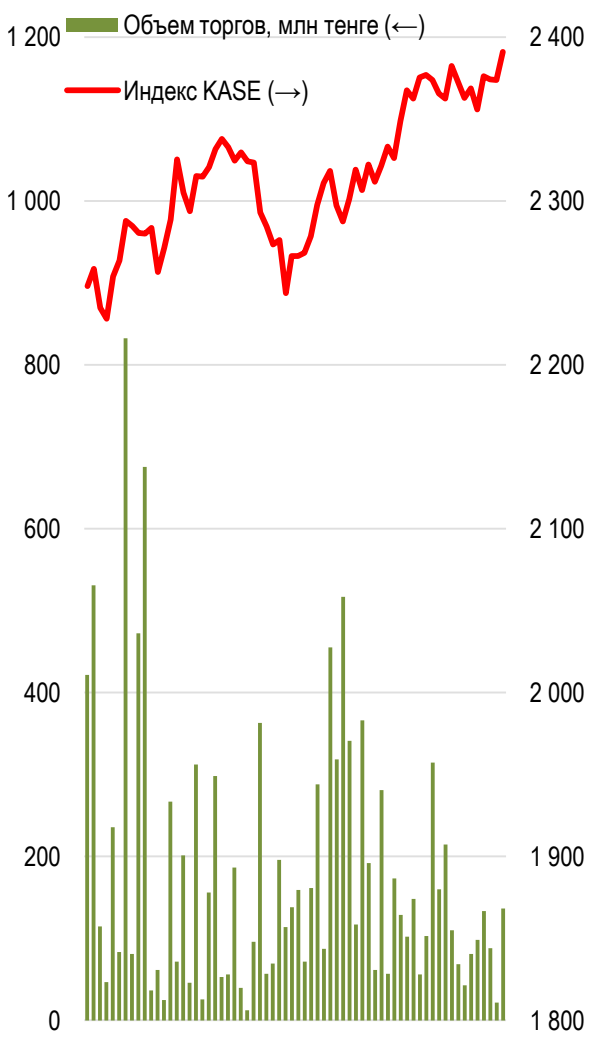
Индекс KASE вырос на 0,9 % до 2 391,03 пунктов. Три наименования акций представительского списка оказались в зеленой зоне.

15.03.2019

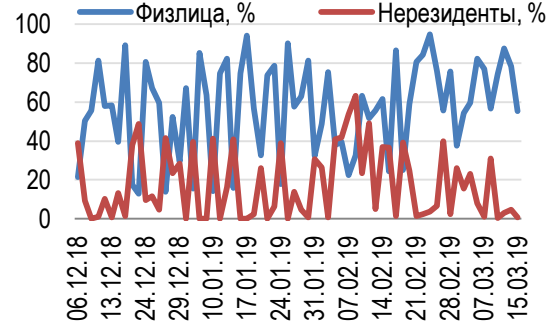
Тренды (%)

| Индекс KASE | 2 391,03 | 0,9 | 3,0 |
|---------------------------------|-------------|-------------|-------------|
| Первый класс ликвидности | Цена | Δ 7д | Δ 1м |
| Народный банк | 114,5 | 7,0 | 14,8 |
| Аэрофлот (Россия) | 575,5 | 1,9 | -3,1 |
| АО "НАК "Казатомпром" ГДР, \$ | 14,8 | 1,1 | 1,1 |
| АО "НАК "Казатомпром" | 5 500,0 | 1,0 | 1,0 |
| Газпром (Россия) | 894,6 | 0,8 | -3,8 |
| БАСТ | 29 320,0 | 0,8 | -0,2 |
| Kcell | 1 900,0 | 0,5 | 5,5 |
| KEGOC | 1 593,0 | 0,5 | -0,7 |
| РД КазМунайГаз (прив.) | 12 800,0 | 0,0 | 0,0 |
| КазТрансОйл | 1 399,8 | -0,0 | -0,2 |
| Казахтелеком | 27 430,0 | -0,3 | -0,4 |
| Сбербанк (Россия) | 1 185,0 | -0,3 | -2,0 |
| Банк ЦентрКредит | 233,0 | -0,9 | -2,9 |
| KAZ Minerals | 3 148,1 | -1,0 | 7,9 |
| Bank of America | 10 750,0 | -1,4 | 2,2 |
| NOSTRUM OIL & GAS PLC | 525,3 | -1,7 | -15,6 |
| Казахтелеком (прив.) | 11 300,0 | -2,6 | -4,6 |

Акции Индекса KASE



Доли физ. лиц и нерезидентов, %



Справка: зеленым цветом выделены индексные акции. Цена ГДР НАК Казатомпром выражена в долларах

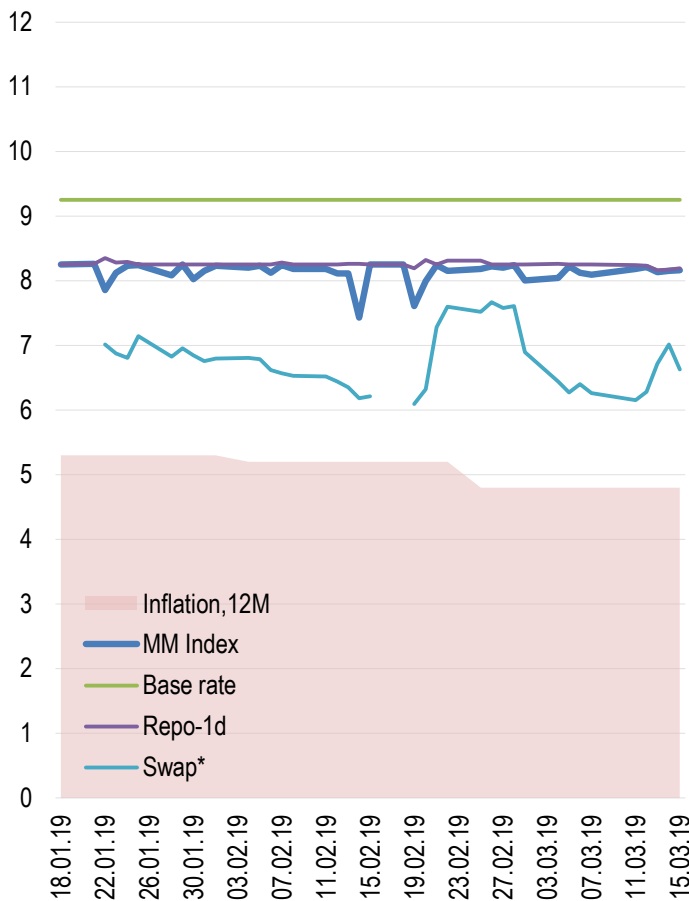
Драйвером роста казахстанского индекса голубых фишек на этой неделе стали долевые инструменты Народного Банка, которые подорожали на 7,0 % до 114,5 тенге за акцию. В течение недели котировки акций банка провели два крупных рывка вверх. По всей видимости, инвесторы позитивно оценивали операционные результаты банка. В преддверии публикации финансовых результатов деятельности по итогам 2018 года котировки выросли во вторник на 4,95 %. Однако рост цены акций банка в пятницу еще на 3,35 % уже после объявления результатов показывает, что рост прибыли банка превзошел ожидания участников рынка. Так, чистая прибыль Народного Банка в 2018 году выросла на 46,7 % до 254,2 млрд тенге.

Больше всех подешевели акции KAZ Minerals. Котировки акций производственной компании за неделю потеряли 1,0 %.

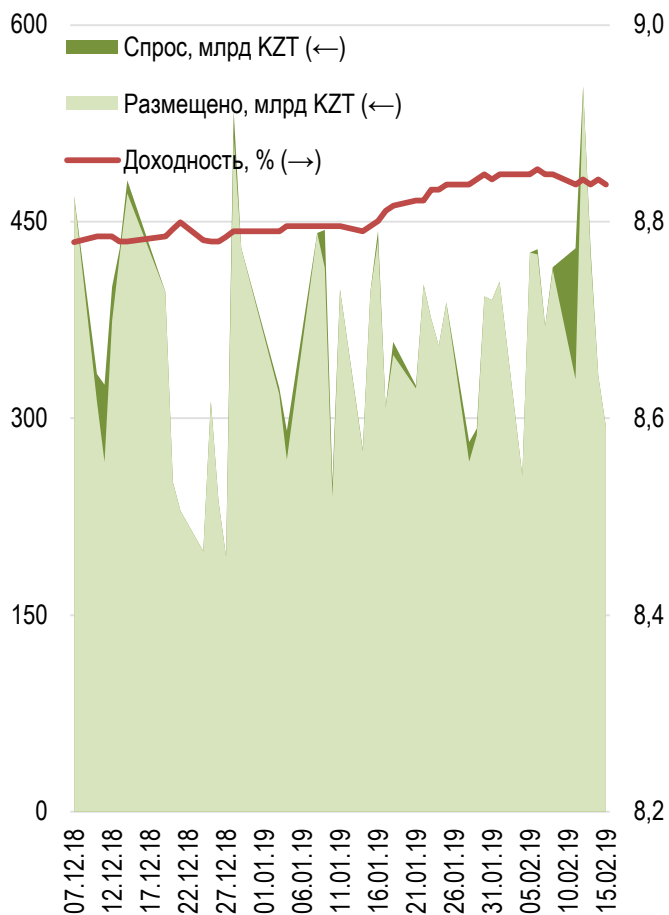
Доходность по однодневным валютным свопам за неделю выросла на 51 б.п. до 6,25 % годовых. Доходность операций репо с государственными ценными бумагами сроком на один день снизилась на 5 б.п. до 8,21 % годовых.

Национальный Банк в течение недели провел два размещения краткосрочных нот на общую сумму 694,0 млрд тенге. Доходность 28-дневных нот составила 8,84 % годовых, в то время как годовые инструменты были размещены под 9,00 % годовых.

Инфляция и процентные ставки



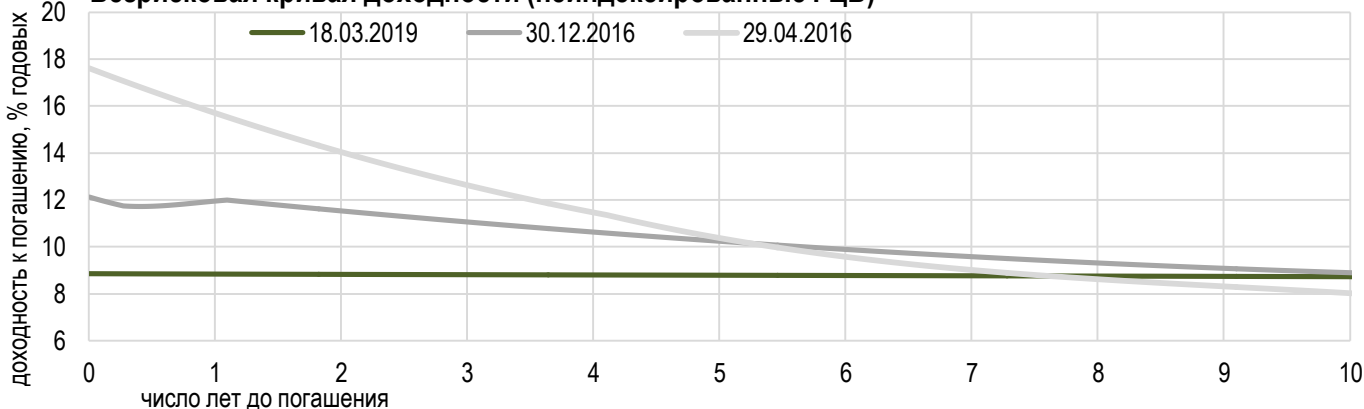
Размещения недельных нот Нацбанка



*Средневзвешенная доходность по всем операциям валютного свопа с долларом США.

*С 18 февраля НБ РК прекратил проведение аукционов недельных нот

Безрисковая кривая доходности (неиндексированные ГЦБ)





Средневзвешенный курс доллара снизился на 91 тыин до 378,51 тенге, при объеме торгов 494,2 млн долларов США.

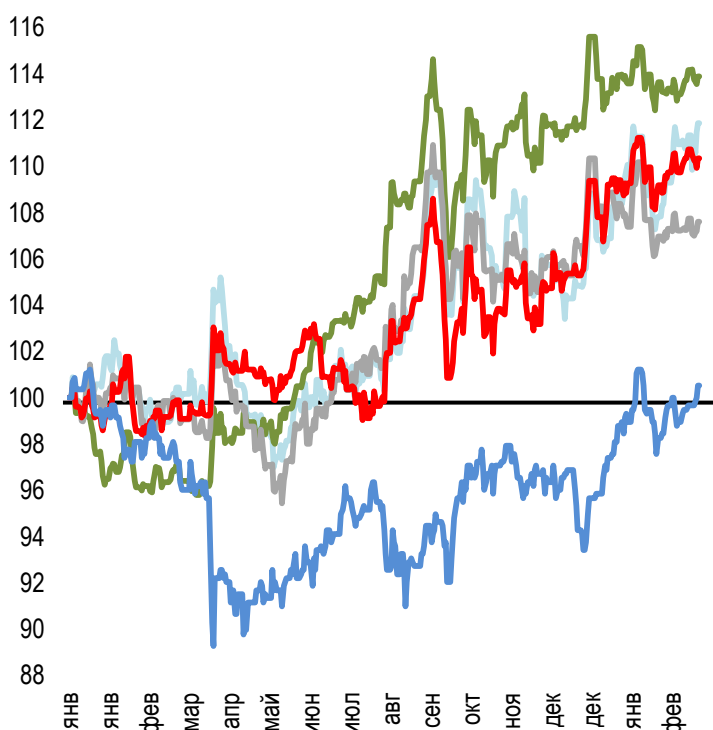
Тенге демонстрирует укрепление к твердым валютам, торгующимся на KASE, на фоне дорогой нефти. Котировки нефти эталонной марки Brent достигли 67,16 долларов США за баррель после комментариев министра энергетики Саудовской Аравии касательно поддержания избыточного сокращения добычи. Так, по словам министра объем экспорта в апреле будет ниже 7 млн баррелей в сутки, что примерно на 30 % ниже квоты Саудовской Аравии.

Курс рубля вырос на 0,0261 тенге до 5,7915 тенге. Общий объем торгов за неделю снизился более чем в два раза до 45,0 млн рублей.

Биржевой курс евро снизился на 2 тенге 52 тыин до 426,33 тенге.

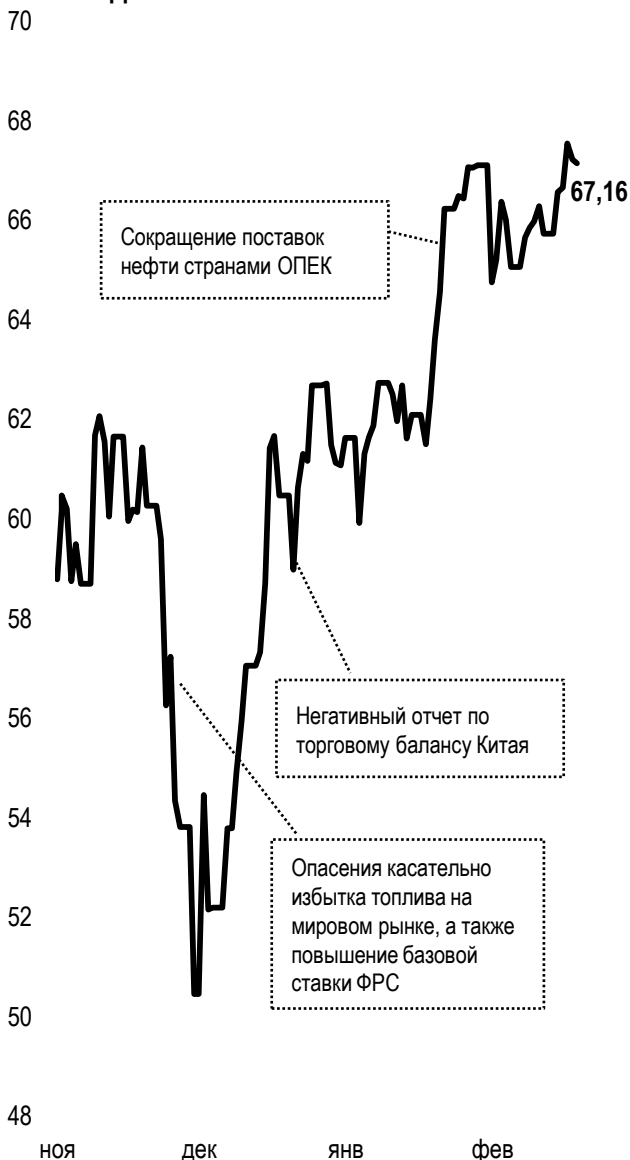
Котировки юаня с расчетами сегодня выросли на 0,0029 тенге до 56,2129 тенге.

Динамика курсов иностранных валют
Δ %, база (01.01.18)



| | Цена | Δ 7д, % | Δ 30д, % | Δ 2019, % |
|----------|--------|---------|----------|-----------|
| — GBPKZT | 500,15 | +0,7 | +3,9 | +2,5 |
| — USDKZT | 377,36 | -0,2 | +0,7 | -1,8 |
| — EURKZT | 426,87 | -0,1 | +1,0 | -2,8 |
| — CNYKZT | 56,16 | -0,4 | +1,5 | +0,5 |
| — RUBKZT | 5,77 | +0,5 | +1,1 | +4,5 |

Стоимость нефти Brent
USD/баррель



Справка: График и таблица построены на основе официальных рыночных курсов НБК. Курсы НБК могут расходиться с биржевыми курсами KASE.



Международные индексы

| Наименование | Значение | Тренд % | | | Фьючерс |
|---------------|-----------|---------|------|------|---------|
| | | 7д | 1м | 1г | 7д |
| S&P 500 | 2 822,48 | 2,7 | 2,5 | 2,7 | 2,8 |
| Dow Jones | 25 848,87 | 1,5 | 1,2 | 3,9 | 1,5 |
| PTC | 1 196,75 | 1,5 | 0,5 | -4,1 | 1,3 |
| ММББ | 2 285,53 | 0,0 | 0,0 | 0,6 | 1,3 |
| Hang Seng | 29 012,26 | 0,8 | 1,8 | -8,0 | 2,9 |
| SS CSI 300 | 3 745,01 | -1,7 | 10,2 | -8,6 | 1,6 |
| Euro Stoxx 50 | 3 386,08 | 2,3 | 5,7 | -0,8 | 0,4 |
| FTSEuroFirst | 4 197,90 | 2,7 | 5,4 | 1,6 | 3,0 |
| FTSE 100 | 7 228,28 | 1,0 | 0,5 | 1,2 | 0,5 |
| KASE | 2 391,03 | 0,9 | 3,0 | -1,4 | |

Сырьевой рынок

15.03.2019

| Наименование | Цена | Тренд % | |
|---------------|----------|---------|-------|
| | | 7д | 1м |
| Нефть | 67,16 | 1,3 | 5,6 |
| | 58,52 | 3,3 | 8,6 |
| Природный газ | 2,80 | -2,5 | 8,5 |
| Медь | 290,35 | -0,3 | 4,7 |
| Железо | 627,00 | -0,8 | -4,0 |
| Золото | 1 302,40 | 1,3 | -0,3 |
| Серебро | 15,25 | 2,0 | -2,5 |
| Пшеница | 462,25 | 7,1 | -11,5 |

Календарь экономических событий

Валюта Прогноз Предыдущее

| | | | | |
|-------|--|-----|--------|---------|
| 20.03 | Уровень безработицы (фев) | RUB | 4,9% | 4,9% |
| 20.03 | Запасы сырой нефти | USD | 1,602M | -3,862M |
| 20.03 | Экономические прогнозы FOMC | USD | | |
| 20.03 | Решение по процентной ставке ФРС | USD | 2,50% | 2,50% |
| 21.03 | Саммит лидеров ЕС | EUR | | |
| 22.03 | Решение по процентной ставке (мар) | RUB | 7,75% | 7,75% |
| 22.03 | Продажи на вторичном рынке жилья (фев) | USD | 5,10M | 4,94M |

Справка: Календарь содержит наиболее значимые по мнению KASE экономические события текущей недели

В – миллиарды
М – миллионы
К – тысячи

Макроэкономическая статистика Казахстана

Значение

На дату

Начало 2018г.

| | | | |
|--|----------|----------|----------|
| Годовая инфляция | 4,8 % | 01.03.19 | 7,1 % |
| Валовые международные резервы НБК, млн USD | 29 171 | 01.03.19 | 30 745 |
| Денежная база, млрд KZT | 6 984,0 | 01.02.19 | 5 538,7 |
| Денежная масса, млрд KZT | 21 412,1 | 01.02.19 | 19 456,0 |

Кредитные рейтинги Казахстана

Рейтинг

Дата

Предыдущее

| | | | |
|-----------------------|-----------------|----------|-----------------|
| S&P Global | BBB- стабильный | 08.03.19 | BBB-стабильный |
| MOODY'S | Вaa3 стабильный | 26.07.17 | Вaa3-стабильный |
| FitchRatings | BBB стабильный | 28.09.18 | BBB стабильный |

КОНТАКТНАЯ ИНФОРМАЦИЯ



АО "Казахстанская фондовая биржа"

Адрес: Республика Казахстан, 050040,
г. Алматы, ул. Байзакова, 280,
БЦ "Almaty Towers"

Тел.: 8 (727) 237 53 23; 8 (727) 237 53 28



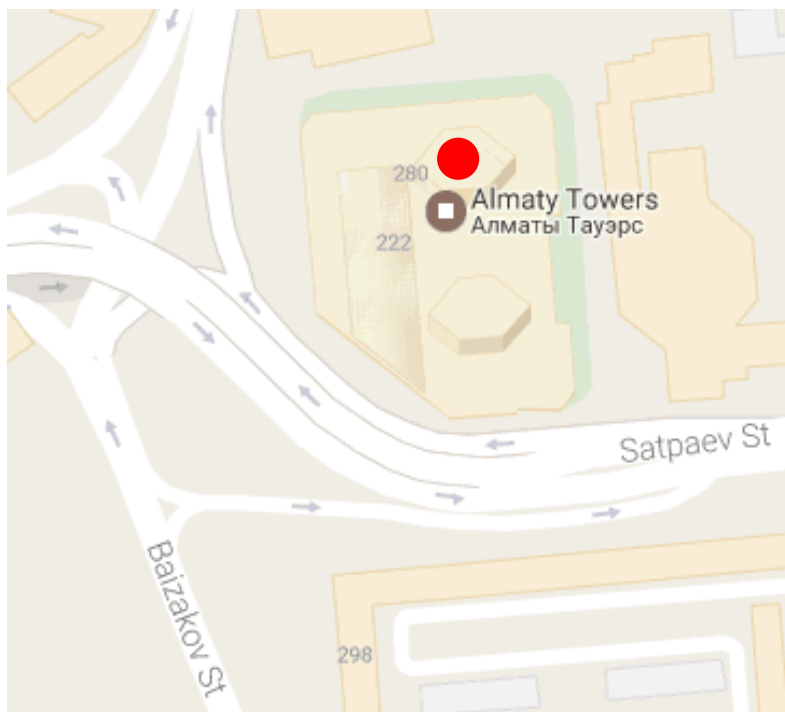
Корпоративный вебсайт



Связаться с нами



**Календарь корпоративных
событий листинговых компаний**



Информация и мнения, содержащиеся в настоящем отчете, были подготовлены специалистами АО "Казахстанская фондовая биржа" (далее - KASE). KASE не дает гарантий относительно полноты и точности приведенной в этом отчете информации, а также ее достоверности. Ни KASE, ни кто-либо из работников не несет ответственности за любые прямые или косвенные убытки (ущерб), наступившие в результате использования данного отчета или сведений/анализа, представленных в нем.

KASE не берет на себя ответственности регулярно обновлять данный отчет, а также сообщать обо всех изменениях, произошедших с момента подготовки данного отчета.

KASE обращает внимание инвесторов на следующие факторы:

1. доход от инвестиций в финансовые инструменты зависит от множества рыночных и нерыночных факторов. В частности на фактический доход инвестора могут влиять колебания процентных ставок, изменение норм налогообложения, движение валютных курсов, изменения котировок ценных бумаг, рыночных индексов, изменения производственных и финансовых показателей компаний, а также другие факторы;
2. прошлые результаты не всегда указывают на то, какими будут будущие показатели. При этом оценки будущих результатов основаны на предположениях, которые могут не осуществиться. Стоимость любых инвестиций или дохода может понижаться и повышаться, в результате чего инвесторы могут не получить обратно всей инвестированной суммы. В случае инвестиций, для которых не существует общепризнанного рынка, инвесторы могут испытывать различные трудности, включая трудности с их продажей или получением надежной информации об их стоимости или связанных с ними рисках;
3. отчет подготовлен без учета индивидуальных финансовых особенностей и целей тех лиц, которые его получают.

KASE рекомендует инвесторам независимо оценивать целесообразность тех или иных инвестиций и стратегий и призывает инвесторов пользоваться услугами финансовых консультантов.

Все права на отчет принадлежат KASE. Частичное или полное воспроизведение и/или распространение данного аналитического материала не может быть осуществлено без письменного разрешения KASE.