

# ЕЖЕНЕДЕЛЬНИК KASE

26 февраля –  
03 марта, 2018

## СОБЫТИЯ KASE

- ▲ KASE [изменила](#) представительский список индексов серии KASE\_VM\* с 01 марта 2018 года.
- ▲ KASE [сообщила](#) об открытии корреспондентского счета в евро в банке J.P. MORGAN AG.
- ▲ KASE [планирует](#) ввод в эксплуатацию новой версии торговой системы NEXT.
- ▲ KASE [планирует](#) открытие торгов новыми инструментами на рынках операций валютного свопа и иностранных валют.
- ▲ KASE [опубликовала](#) на своем интернет-сайте рэнкинги активности членов биржи за февраль 2018 года.
- ▲ 06 марта KASE [проведет](#) медиа-брифинг для СМИ, посвященный итогам работы биржевого рынка в феврале 2018 года.

## НОВОСТИ ЭМИТЕНТОВ И АНОНСЫ

- ▲ Казкоммерц Секьюритиз [признано](#) победителем в номинации "Лучший инвестиционный банк Казахстана в 2018 году" по версии издания Global Finance.
- ▲ НК "КазМунайГаз" [сообщила](#) о решениях Совета директоров о приобретении 100%-ых долей участия в уставных капиталах ТОО "Жамбыл Петролеум" и ТОО "Курмангазы Петролеум".
- ▲ КазТрансОйл [сообщил](#) об утверждении тарифа на услугу по перекачке нефти в целях экспорта и тарифа на услугу по перекачке нефти в целях транзита по казахстанскому участку магистрального трубопровода ТОН-2.
- ▲ Инвестиционная компания Фридом Финанс [сообщила](#) о решении его единственного акционера о добровольной реорганизации путем присоединения к ней АО "АСЫЛ-ИНВЕСТ".
- ▲ Алма Телекоммуникайшнс Казахстан [сообщила](#) о решении Совета директоров об учреждении ТОО "Алмател-сервис".
- ▲ Банк "Bank RBK" [сообщил](#) об избрании Акентьевой Н.Е. Председателем Правления банка с 12 марта 2018 года.
- ▲ Банк Развития Казахстана [сообщил](#) об открытии кредитной линии ТОО "YDD Corporation" в целях строительства первой очереди завода по производству ферросилиция в Караганде.
- ▲ Компания KAZ Minerals PLC (Соединенное Королевство) [предоставила](#) производственный отчет за 12 месяцев и четвертый квартал 2017 года.
- ▲ [Опубликован](#) аудиторский отчет по финансовой отчетности ООО "КТЖ Финанс" за 2017 год.
- ▲ [Опубликованы](#) изменения в устав АО "Казакхтелеком".
- ▲ ДО АО Банк ВТБ (Казахстан) [сообщила](#) о продлении срока полномочий действующего состава своего Совета директоров.

Индекс KASE закрыл неделю снижением на 0,06 % до 2 389,94 пунктов.

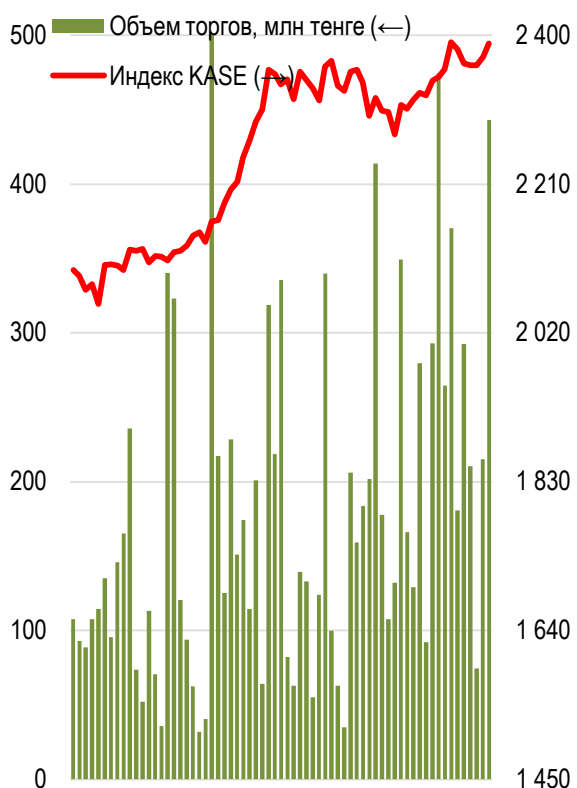
Наибольшее снижение цены продемонстрировали акции Банка Астаны, которые снизились в цене на 2,7% до 1 192,0 тенге за акцию.

Лидером роста недели стали акции Банка Цент Кредит, которые выросли в цене на 4,5 % до 288,0 тенге за акцию. Высокая волатильность цен на акции банка сохраняется с начала февраля после включения их в представительский список Индекса KASE.

03.03.2018

Индекс KASE	2 389,9	Тренды (%)	
		-0,1	1,5
<b>Первый класс ликвидности</b>	<b>Цена</b>	<b>Δ 7д</b>	<b>Δ 1м</b>
QAZKOM	102,0	13,3	9,7
QAZKOM (прив.)	100,0	9,9	-14,5
Аэрофлот (Россия)	855,0	5,3	3,4
<b>Банк ЦентрКредит</b>	288,0	4,5	-5,9
Банк ВТБ (Россия)	0,3	3,4	7,1
РД КазМунайГаз (прив.)	13 000,0	2,9	0,0
Газпром (Россия)	823,0	2,2	-1,2
Bank of America	10 347,3	1,4	-1,6
<b>Казахтелеком</b>	25 000,0	0,4	3,1
<b>КазТрансОйл</b>	1 589,0	0,3	8,0
Казахтелеком (прив.)	9 800,0	0,2	-1,5
РД КазМунайГаз	26 994,0	0,0	2,8
<b>Народный банк</b>	108,1	-0,1	3,2
<b>KAZ Minerals</b>	3 762,0	-0,2	-4,3
<b>Kcell</b>	1 689,0	-0,3	2,3
БАСТ	55 100,0	-0,6	-2,3
<b>KEGOC</b>	1 421,5	-0,6	1,2
<b>Банк Астаны</b>	1 192,0	-2,7	-2,6
АЗМ	11 072,8	-2,9	-6,5
Сбербанк (Россия)	1 542,0	-3,2	0,8

**Акции Индекса KASE**



**Доли физ. лиц и нерезидентов, %**



Справка: зеленым цветом выделены индексные акции

После достижения исторического максимума на торгах в понедельник, закрыв торговый день на отметке 110,9 тенге, акции Народного банка продемонстрировали коррекцию цены, завершив неделю падением на 0,1% до 108,1 тенге за акцию.

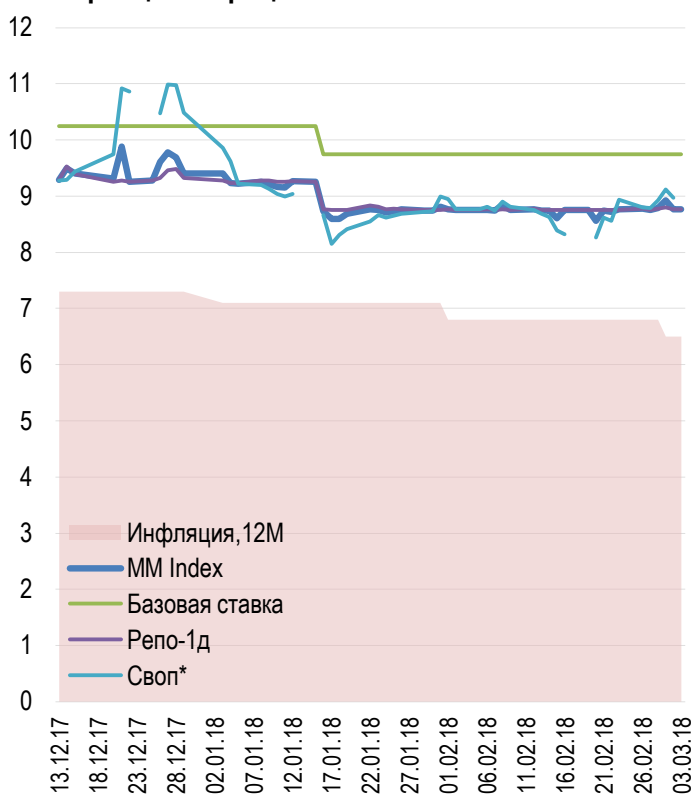
С начала недели цена на медь упала более чем на 3 %, однако цена акций KAZ Minerals PLC снизилась в цене лишь на 0,2% до 3 762 тенге за акцию.

В течение недели на KASE были проведены два размещения облигаций местных исполнительных органов [Жамбылской](#) и [Павлодарской](#) областей, которые привлекли 0,8 и 1,5 млрд тенге, соответственно, разместив двухлетние облигации под 0,35 % годовых.

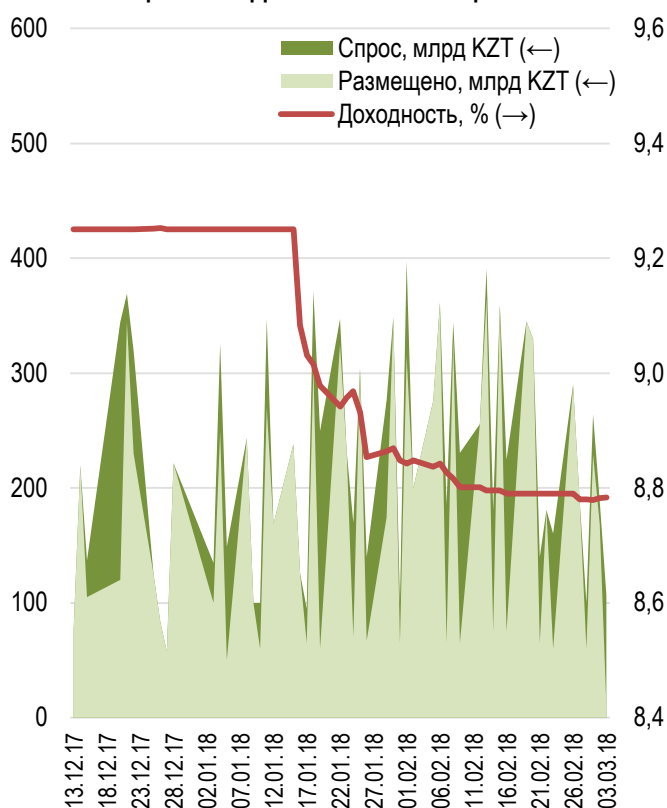
За неделю доходность по однодневным свопам увеличилась на 17 б.п. и составила 9,12% годовых. Доходность операций репо с государственными ценными бумагами сроком на один день выросла на 1 б.п. до 8,76 % годовых.

Национальный Банк в течение недели вне биржи разместил семь выпусков нот общим объемом 1 214,8 млрд тенге. По трем выпускам семидневных нот, общий объем которых достиг 537,7 млрд тенге, доходность составила 8,78 – 8,79% годовых. Также были проведены три размещения нот со сроком погашения девять (одно размещение) и двенадцать (два размещения), доходность по которым была близка к 8,78 % годовых. По 28-ми дневным нотам доходность составила 8,9065%. Совокупный спрос на ноты превысил предложение на 21% и достиг 1 466,0 млрд тенге.

**Инфляция и процентные ставки**

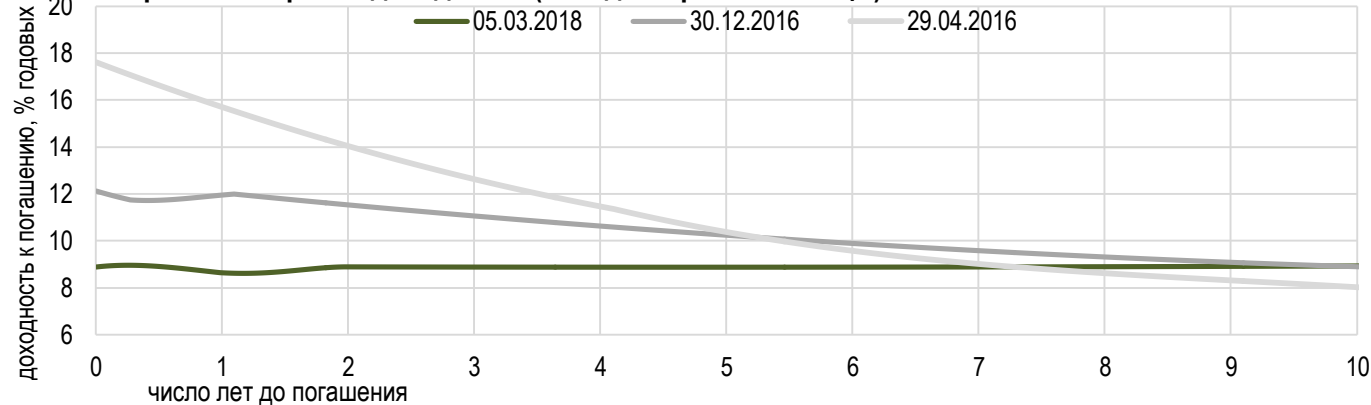


**Размещения недельных нот Нацбанка**



\*Средневзвешенная доходность по всем операциям валютного свопа с долларом США.

**Безрисковая кривая доходности (неиндексированные ГЦБ)**



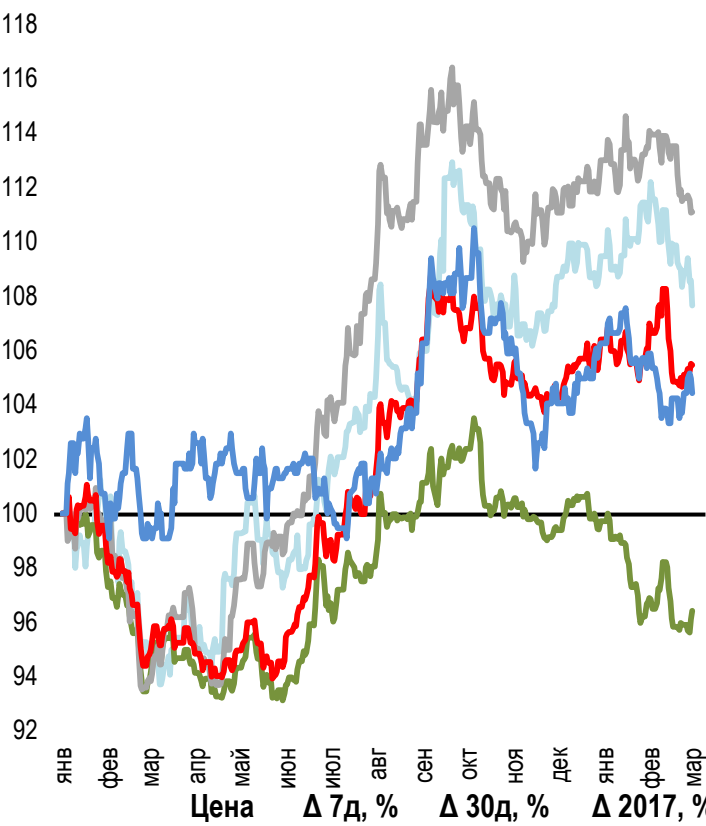
Средневзвешенный курс доллара по итогам недели вырос на 0,8% или на 2,55 тенге до 322,2 тенге. Суммарный объем торгов за неделю вырос на 8,7% к аналогичному показателю прошлой недели и достиг 792,6 млн долларов. Курс тенге к доллару США продолжал свое укрепление, начавшееся с середины февраля, до вторника. Движение пары доллар/тенге пошло вверх после окончания налогового периода. Немаловажным фактором является и очередное резкое падение цен на нефть, в связи с опасением участников рынка по поводу роста добычи сланцевой нефти в США.

Курс рубля на KASE на этой неделе вырос на 0,0496 тенге до 5,6865 тенге при суммарном объеме торгов 319,0 млн рублей.

Один результативный торговый день для евро завершился укреплением к тенге на 0,85 тенге до 393,5 тенге, при объеме торгов 100 тыс евро.

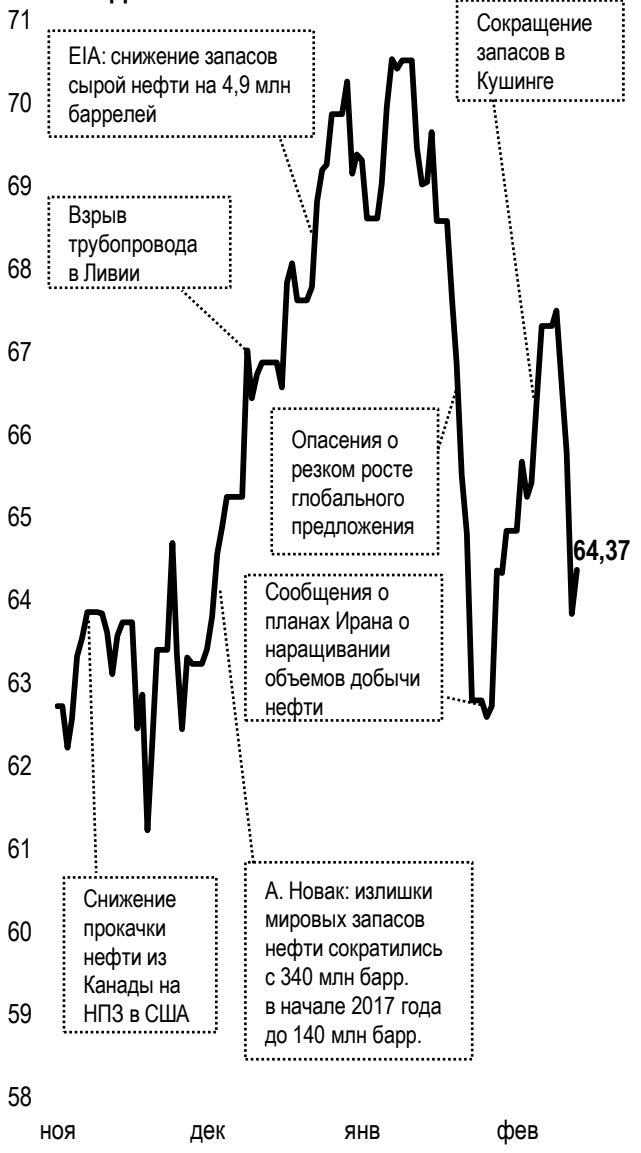
Курс юаня снизился на 20 тиын до 50,77 тенге за единицу валюты. Объем торгов составил 1,9 млн юаней.

**Динамика курсов иностранных валют**  
Δ %, база (01.01.17)



	Цена	Δ 7д, %	Δ 30д, %	Δ 2017, %
— GBPKZT	443,96	-0,5	-2,7	+8,3
— USDKZT	322,39	+0,9	-0,2	-3,3
— EURKZT	395,77	+0,6	-1,6	+12,3
— CNYKZT	50,81	+0,7	-1,1	+5,8
— RUBKZT	5,68	+0,2	-1,2	+4,6

**Стоимость нефти Brent USD/баррель**



Справка: График и таблица построены на основе официальных рыночных курсов НБК. Курсы НБК могут расходиться с биржевыми курсами KASE.



## Международные индексы

Наименование	Значение	Тренд %			Фьючерс
		7д	1м	1г	7д
S&P 500	2 691,25	-2,0	-4,6	12,9	-2,1
Dow Jones	24 538,06	-3,0	-6,3	16,8	-3,1
PTC	1 261,63	-3,0	-2,4	13,8	-2,9
ММББ	2 288,84	-2,1	-0,6	11,3	-2,9
Hang Seng	30 583,45	-2,2	-6,3	29,9	-2,1
SS CSI 300	4 016,46	-1,3	-5,4	17,2	-0,8
Euro Stoxx 50	3 324,75	-3,4	-7,1	-2,3	-3,3
FTSEuroFirst	4 034,00	-3,3	-7,1	-4,1	-3,6
FTSE 100	7 069,90	-2,4	-5,6	-4,1	-2,2
KASE	2 389,94	-0,1	1,5	51,5	

## Сырьевой рынок

03.03.2018

Наименование	Цена	Тренд %	
		7д	1м
Нефть	64,37	-4,4	-7,6
	61,25	-3,6	-6,9
Природный газ	2,70	2,7	-5,6
Медь	310,10	-3,5	-3,4
Железо	513,00	1,4	-13,5
Золото	1 322,75	-0,4	-1,9
Серебро	16,39	-0,6	-4,4
Пшеница	492,00	8,8	9,1

## Календарь экономических событий

		Валюта	Прогноз	Предыдущее
05.03	PMI от ISM в непроизводственном секторе (фев)	USD	58,9	59,9
06.03	Индекс потребительских цен (ИПЦ) (м/м)	RUB	0,3%	0,3%
07.03	Запасы сырой нефти	USD		3,019M
08.03	Ставка по депозитным средствам	EUR	-0,40%	-0,40%
08.03	Пресс-конференция ЕЦБ	EUR		
08.03	Решение по процентной ставке (мар)	EUR	0,00%	0,00%
09.03	Уровень безработицы (фев)	USD	4,0%	4,1%

Справка: Календарь содержит наиболее значимые по мнению KASE экономические события текущей недели

В – миллиарды  
М – миллионы  
К – тысячи

## Макроэкономическая статистика Казахстана

	Значение	На дату	Начало 2017г.
Годовая инфляция	6,5 %	01.03.18	8,5 %
Валовые международные резервы НБК, млн USD	31 349	01.02.18	29 530
Денежная база, млрд KZT	5 208,7	01.02.18	5 162,2
Денежная масса, млрд KZT	18 939,9	01.02.18	19 912,6

## Кредитные рейтинги Казахстана

	Рейтинг	Дата	Предыдущее
	BBB- стабильный	16.01.18	BBB-стабильный
	Вaa3 стабильный	26.07.17	Вaa3 негативный
	BBB стабильный	20.10.17	BBB стабильный

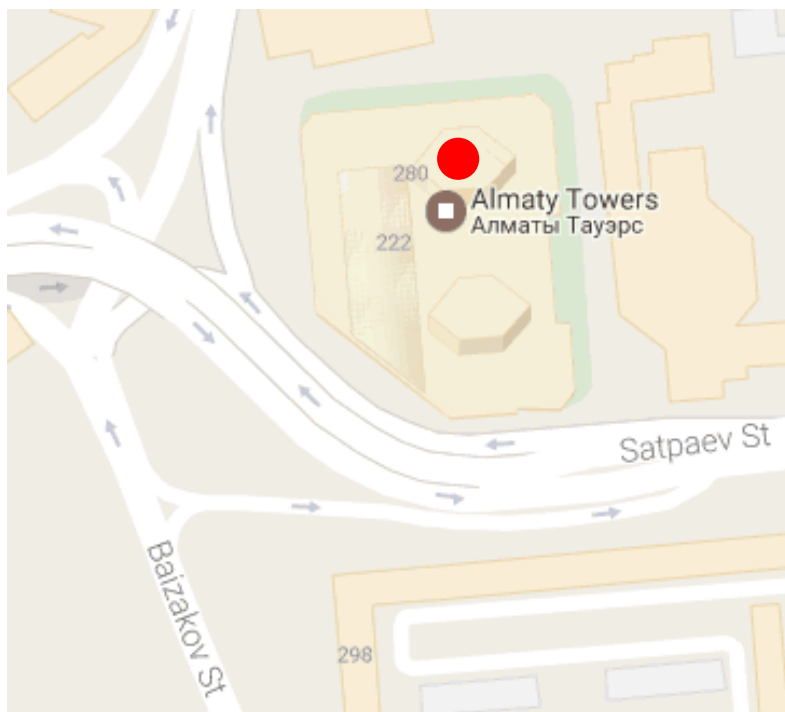
# КОНТАКТНАЯ ИНФОРМАЦИЯ



## АО "Казахстанская фондовая биржа"

**Адрес:** Республика Казахстан, 050040,  
г. Алматы, ул. Байзакова, 280,  
БЦ "Almaty Towers"

**Тел.:** 8 (727) 237 53 23; 8 (727) 237 53 28



**Корпоративный вебсайт**



**Связаться с нами**



**Календарь корпоративных  
событий листинговых компаний**

Информация и мнения, содержащиеся в настоящем отчете, были подготовлены специалистами АО "Казахстанская фондовая биржа" (далее - KASE). KASE не дает гарантий относительно полноты и точности приведенной в этом отчете информации, а также ее достоверности. Ни KASE, ни кто-либо из работников не несет ответственности за любые прямые или косвенные убытки (ущерб), наступившие в результате использования данного отчета или сведений/анализа, представленных в нем. KASE не берет на себя ответственности регулярно обновлять данный отчет, а также сообщать обо всех изменениях, произошедших с момента подготовки данного отчета.

KASE обращает внимание инвесторов на следующие факторы:

1. доход от инвестиций в финансовые инструменты зависит от множества рыночных и нерыночных факторов. В частности на фактический доход инвестора могут влиять колебания процентных ставок, изменение норм налогообложения, движение валютных курсов, изменения котировок ценных бумаг, рыночных индексов, изменения производственных и финансовых показателей компаний, а также другие факторы;
2. прошлые результаты не всегда указывают на то, какими будут будущие показатели. При этом оценки будущих результатов основаны на предположениях, которые могут не осуществиться. Стоимость любых инвестиций или дохода может понижаться и повышаться, в результате чего инвесторы могут не получить обратно всей инвестированной суммы. В случае инвестиций, для которых не существует общепризнанного рынка, инвесторы могут испытывать различные трудности, включая трудности с их продажей или получением надежной информации об их стоимости или связанных с ними рисках;
3. отчет подготовлен без учета индивидуальных финансовых особенностей и целей тех лиц, которые его получают.

KASE рекомендует инвесторам независимо оценивать целесообразность тех или иных инвестиций и стратегий и призывает инвесторов пользоваться услугами финансовых консультантов.

Все права на отчет принадлежат KASE. Частичное или полное воспроизведение и/или распространение данного аналитического материала не может быть осуществлено без письменного разрешения KASE.