

# ЕЖЕНЕДЕЛЬНИК KASE

21 – 25 мая,  
2018

## СОБЫТИЯ KASE

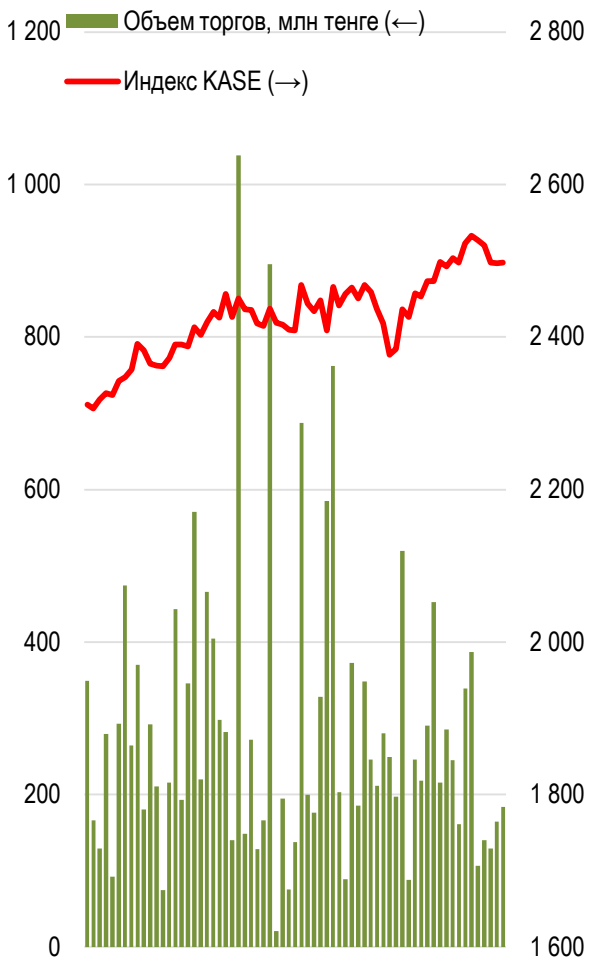
- ▲ Казахстанская фондовая биржа (KASE) [сообщает](#) о том, что в ближайшее время брокерским организациям будет предоставлен доступ к торгам на валютном рынке KASE.
- ▲ С 21 мая ООО Инвестиционная компания "Фридом Финанс" [присвоен](#) статус клирингового участника по категории "клиринговый участник фондового рынка".
- ▲ С 22 мая ООО Инвестиционная компания "Фридом Финанс" [допущено](#) к участию в торгах ценными бумагами на KASE.

## НОВОСТИ ЭМИТЕНТОВ И АНОНСЫ

- ▲ Министерство финансов Казахстана [привлекло](#) на KASE 21 мая 11,1 млрд тенге, разместив 15-летние облигации под 8,46 % годовых.
- ▲ KEGOC [сообщил](#) о выплате дивидендов по простым акциям (KEGC) за 2017 год. Размер дивиденда на одну простую акцию составил 40,13 тенге.
- ▲ КазТрансОйл [сообщил](#) о решении акционеров о выплате дивидендов по своим простым акциям (KZTO) за 2017 год. Размер дивиденда на одну простую акцию составит 160 тенге.
- ▲ АО "Altyn Bank" (ДБ АО "Народный Банк Казахстана") [сообщило](#) о повышении агентством Fitch Ratings рейтинговых оценок банка и об их исключении из списка Rating Watch, прогноз "Стабильный".
- ▲ Национальная компания "Қазақстан темір жолы" [сообщила](#) о подтверждении агентством Fitch Ratings рейтинговых оценок общества и его облигаций, прогноз "Стабильный".
- ▲ Простые (KSPI) и привилегированные (KSP1p) акции АО Kaspi.kz [прошли](#) процедуру листинга на KASE по категории "стандарт" основной площадки.
- ▲ С 25 мая облигации (DTJLb1) АО "Досжан темир жолы (ДТЖ)" [переведены](#) из категории "буферная категория" в категорию "облигации" альтернативной площадки.
- ▲ Облигации (FFINb3) АО "Фридом Финанс" [прошли](#) процедуру листинга на KASE по категории "облигации" альтернативной площадки.
- ▲ АО "Казкоммерцбанк" [сообщило](#) о добровольной реорганизации дочерней организации КБ "Москоммерцбанк".
- ▲ АО "Компания по страхованию жизни "Standard Life" [сообщило](#) об изменениях в составе Совета директоров.
- ▲ АО "Разведка Добыча "КазМунайГаз" [сообщило](#) об изменении состава Совета директоров.

Индекс KASE закрыл неделю снижением. По итогам торговой недели индекс голубых фишек снизился на 1,39% и достиг отметки 2 497,55 пунктов. Из семи наименований акций, входящих в индекс, шесть компонентов закрылись в минусе.

**Акции Индекса KASE**



**Доли физ. лиц и нерезидентов, %**



**25.05.2018**

Индекс KASE	2 497,6	Тренды (%)	
Первый класс ликвидности	Цена	Δ 7д	Δ 1м
БАСТ	53 623,1	1,2	0,6
<b>Казахтелеком</b>	33 259,9	0,8	13,5
QAZKOM	105,0	0,0	-3,7
Газпром (Россия)	789,0	-0,1	3,4
Казахтелеком (прив.)	12 153,0	-0,4	-0,4
Аэрофлот (Россия)	742,0	-0,4	-7,2
<b>Народный банк</b>	105,6	-0,9	4,0
<b>KEGOC</b>	1 417,0	-1,3	-0,8
Bank of America	9 928,4	-1,3	0,3
<b>Kcell</b>	1 600,0	-1,6	-3,8
<b>КазТрансОйл</b>	1 565,0	-1,9	0,4
АЗМ	10 718,5	-2,1	-4,4
Банк Астаны	875,3	-2,2	-9,5
<b>Банк ЦентрКредит</b>	294,3	-2,5	2,9
РД КазМунайГаз (прив.)	9 200,0	-2,6	2,1
<b>KAZ Minerals</b>	4 450,0	-2,8	9,1
Банк ВТБ (Россия)	0,3	-3,6	-3,6
Сбербанк (Россия)	1 173,1	-4,6	-2,0

Справка: зеленым цветом выделены индексные акции

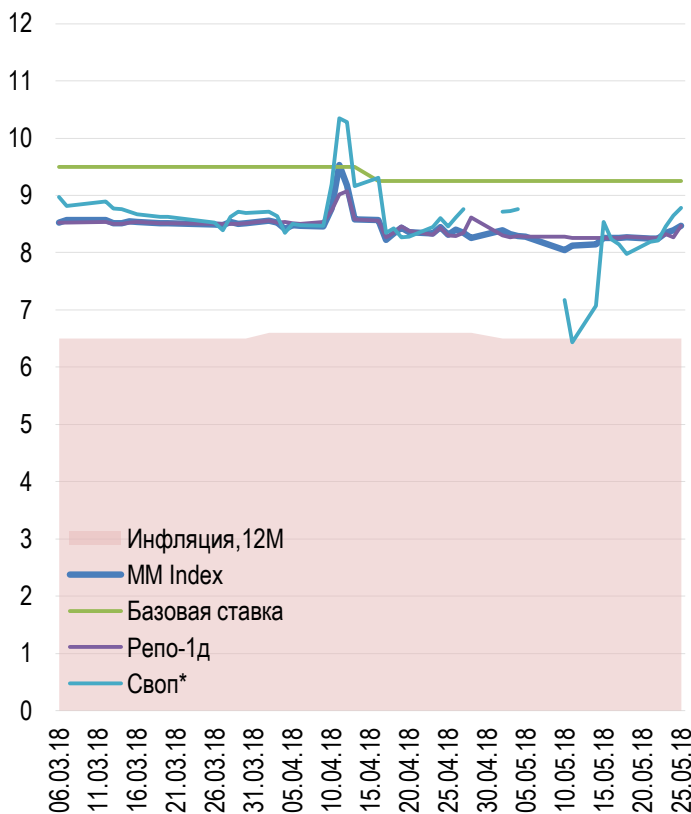
Позиция аутсайдера на этой неделе закрепилась за акциями KAZ Minerals PLC, которые за неделю подешевели на 2,84%. После обновления исторических вершин в понедельник, бумаги производственной компании начали резко терять в цене. Коррекция, возможно, вызвана фиксацией прибыли, а также совпала с умеренным снижением цен на медь.

Цена акций КазТрансОйла снизилась на 1,88%. В четверг состоялось годовое общее собрание акционеров АО "КазТрансОйл", акционеры решили на выплату дивидендов за 2017 год суммарно направить 61,5 млрд тенге, что является рекордной суммой за весь период публичного размещения акций компании на Казахстанской фондовой бирже. Размер дивиденда в расчете на одну простую акцию составит 160 тенге, или 22 % к цене размещения. Выплата годового дивиденда будет производиться, согласно списку акционеров, имеющих право на получение дивидендов по простым акциям компании по итогам 2017 года, зафиксированного по состоянию на 12 июня 2018 года. Дата начала выплаты дивидендов – 26 июня 2018 года.

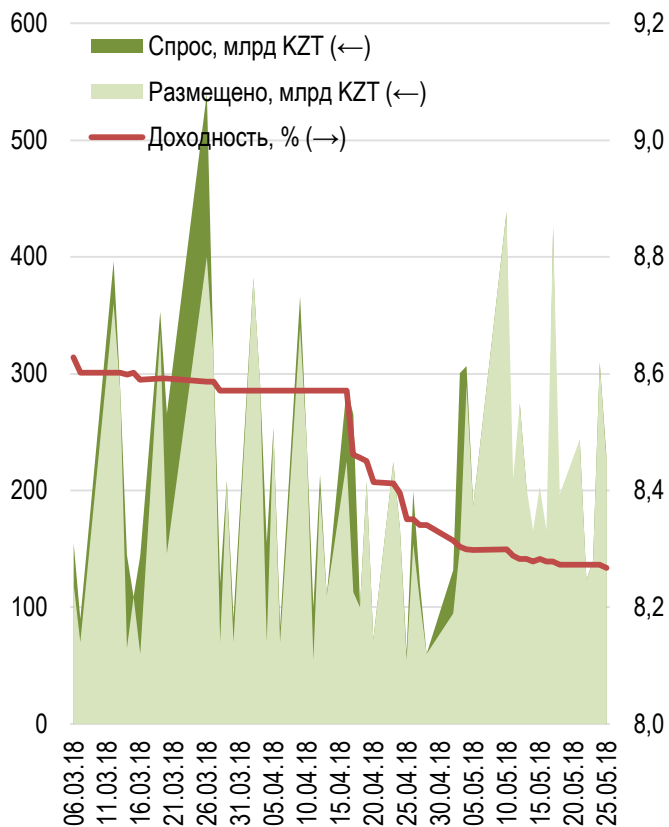
Ставки заимствования тенговой ликвидности на денежном рынке продемонстрировали рост. Доходность по однодневным валютным свопам выросла на 67 б.п. до 8,64%. Доходность операций репо с государственными ценными бумагами сроком на один день выросла на 22 б.п. и остановилась на уровне 8,47 % годовых.

Национальный Банк вне биржи разместил семь выпусков нот, общий объем которых достиг 1 387,4 млрд тенге. По пяти выпускам недельных нот общий составил 1 042,4 млрд тенге, доходность была на уровне 8,27% годовых. По 28-ми дневным нотами доходность составила 8,41% годовых, по полугодовым нотами доходность была на уровне 8,36%. Совокупный спрос на ноты превысил предложение всего на 2% и достиг 1 408,5 млрд тенге.

**Инфляция и процентные ставки**

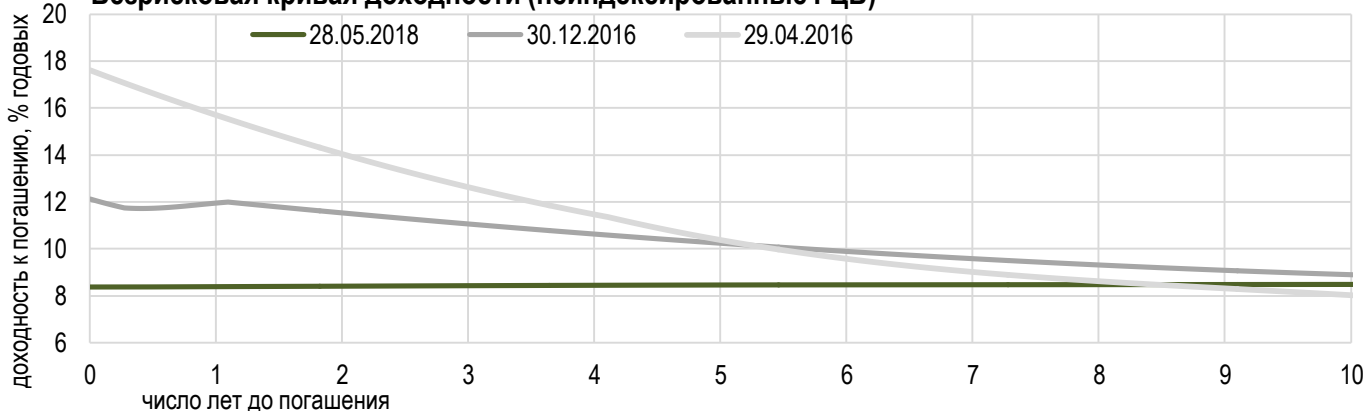


**Размещения недельных нот Нацбанка**



\*Средневзвешенная доходность по всем операциям валютного свопа с долларом США.

**Безрисковая кривая доходности (неиндексированные ГЦБ)**





Средневзвешенный курс доллара по итогам недели снизился на 0,3% или на 0,89 тенге до 327,42 тенге. Объем торгов по сравнению с прошлой неделей вырос на 10% до 906,4 млн долларов. На этой неделе курс национальной валюты был под влиянием налогового периода. Недропользователи для оплаты налога на добычу полезных ископаемых обменивали экспортную выручку на тенге, тем самым повышая спрос на национальную валюту. Под действием этого фактора в четверг средневзвешенный курс тенге укреплялся более чем на 2,5 тенге, но в пятницу растерял большую часть отвоеванных ранее позиций. Тем не менее, по итогам недели тенге укрепился по отношению ко всем торгуемым на KASE валютам, кроме рубля.

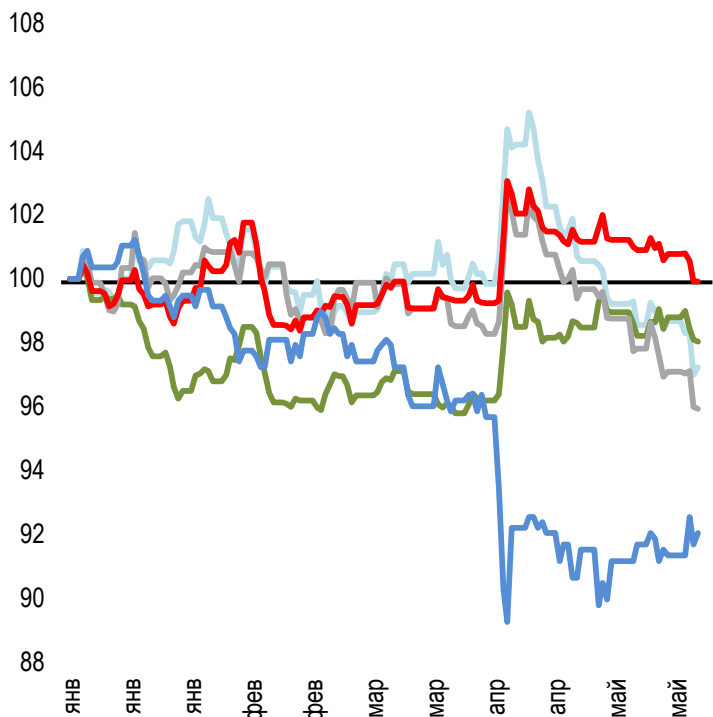
Так российская валюта по итогам недели вырос на 0,0219 тенге до 5,3236 тенге. Суммарный объем торгов за текущую неделю достиг 191,0 млн рублей.

Курс евро снизился на 4,10 тенге, остановившись на уровне 383,9 тенге при объеме сделок 1,3 млн евро.

Курс юаня по итогам недели снизился на 0,6330 тенге, остановившись на уровне 50,9790 тенге при объеме сделок 1,35 млн юаней.

### Динамика курсов иностранных валют

Δ %, база (01.01.18)



	Цена	Δ 7д, %	Δ 30д, %	Δ 2018, %
GBP/KZT	436,21	-1,2	-4,1	-2,8
USD/KZT	325,75	-0,4	-0,0	-2,0
EUR/KZT	382,04	-1,0	-4,0	-4,1
CNY/KZT	51,04	-0,7	-1,3	-0,1
RUB/KZT	5,31	+0,6	+0,4	-8,0

### Стоимость нефти Brent

USD/баррель



Справка: График и таблица построены на основе официальных рыночных курсов НБК. Курсы НБК могут расходиться с биржевыми курсами KASE.



## Международные индексы

Наименование	Значение	Тренд %			Фьючерс
S&P 500	2 721,33	0,3	3,1	12,7	0,2
Dow Jones	24 753,09	0,2	2,8	17,4	0,0
PTC	1 169,93	-0,3	2,8	8,0	-0,4
ММББ	2 285,53	0,0	0,0	17,4	-0,4
Hang Seng	30 588,04	-1,5	0,9	19,3	-0,8
SS CSI 300	3 816,50	-2,2	-0,3	9,5	-2,5
Euro Stoxx 50	3 515,36	-1,6	0,8	-1,9	-1,4
FTSEuroFirst	4 294,50	-1,5	2,7	-0,4	-1,5
FTSE 100	7 730,28	-0,6	4,8	2,8	-0,5
KASE	2 497,55	-1,4	3,3	60,7	

## Сырьевой рынок

25.05.2018

Наименование	Цена	Тренд %	
		7д	1м
Нефть	76,44	-2,6	3,3
	67,88	-4,8	-0,2
Природный газ	2,94	3,2	5,5
Медь	306,70	0,5	-2,2
Железо	517,00	0,0	12,1
Золото	1 302,25	0,7	-1,6
Серебро	16,48	0,6	-0,1
Пшеница	543,00	4,8	11,7

## Календарь экономических событий

	Валюта	Прогноз	Предыдущее
29.05 Индекс доверия потребителей СВ (май)	USD	128,0	128,7
30.05 ВВП (кв/кв) (1 кв.)	USD	2,3%	2,3%
31.05 PMI в производственном секторе (май)	CNY	51,3	51,4
31.05 Индекс потребительских цен (ИПЦ) (г/г) (май)	EUR	1,6%	1,3%
31.05 Запасы сырой нефти	USD	2,214M	5,778M
01.06 PMI в производственном секторе от Caixin (май)	CNY	51,0	51,1
01.06 Уровень безработицы (май)	USD	3,9%	3,9%

Справка: Календарь содержит наиболее значимые по мнению KASE экономические события текущей недели

В – миллиарды  
М – миллионы  
К – тысячи

## Макроэкономическая статистика Казахстана

	Значение	На дату	Начало 2018г.
Годовая инфляция	6,5 %	01.05.18	7,1 %
Валовые международные резервы НБК, млн USD	30 649	01.04.18	30 745
Денежная база, млрд KZT	4 799,9	01.05.18	5 538,7
Денежная масса, млрд KZT	18 940,9	01.05.18	19 456,0

## Кредитные рейтинги Казахстана

	Рейтинг	Дата	Предыдущее
	BBB- стабильный	12.03.18	BBB-стабильный
	Вaa3 стабильный	26.07.17	Вaa3 негативный
	BBB стабильный	17.04.18	BBB стабильный

# КОНТАКТНАЯ ИНФОРМАЦИЯ



## АО "Казахстанская фондовая биржа"

**Адрес:** Республика Казахстан, 050040,  
г. Алматы, ул. Байзакова, 280,  
БЦ "Almaty Towers"

**Тел.:** 8 (727) 237 53 23; 8 (727) 237 53 28



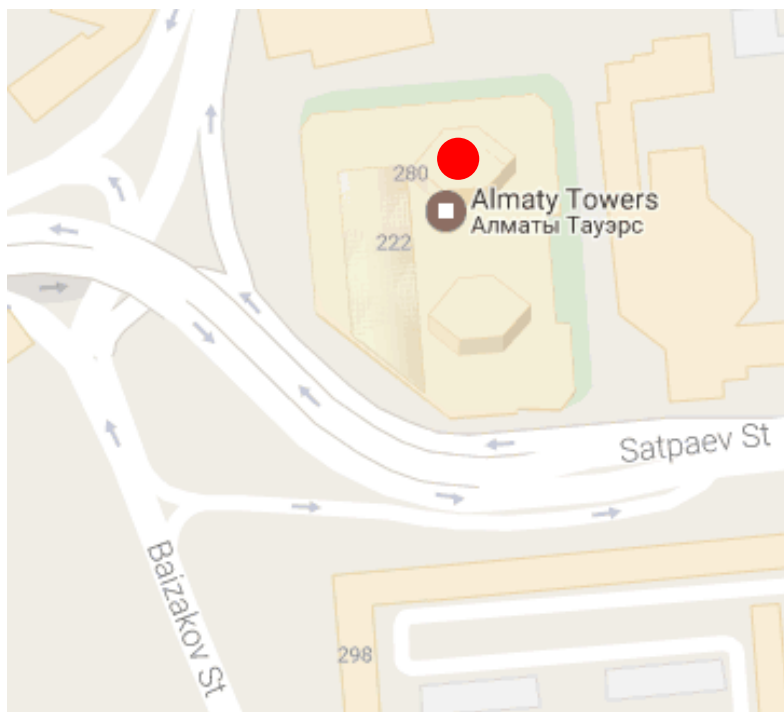
**Корпоративный вебсайт**



**Связаться с нами**



**Календарь корпоративных  
событий листинговых компаний**



Информация и мнения, содержащиеся в настоящем отчете, были подготовлены специалистами АО "Казахстанская фондовая биржа" (далее - KASE). KASE не дает гарантий относительно полноты и точности приведенной в этом отчете информации, а также ее достоверности. Ни KASE, ни кто-либо из работников не несет ответственности за любые прямые или косвенные убытки (ущерб), наступившие в результате использования данного отчета или сведений/анализа, представленных в нем.

KASE не берет на себя ответственности регулярно обновлять данный отчет, а также сообщать обо всех изменениях, произошедших с момента подготовки данного отчета.

KASE обращает внимание инвесторов на следующие факторы:

1. доход от инвестиций в финансовые инструменты зависит от множества рыночных и нерыночных факторов. В частности на фактический доход инвестора могут влиять колебания процентных ставок, изменение норм налогообложения, движение валютных курсов, изменения котировок ценных бумаг, рыночных индексов, изменения производственных и финансовых показателей компаний, а также другие факторы;
2. прошлые результаты не всегда указывают на то, какими будут будущие показатели. При этом оценки будущих результатов основаны на предположениях, которые могут не осуществиться. Стоимость любых инвестиций или дохода может понижаться и повышаться, в результате чего инвесторы могут не получить обратно всей инвестированной суммы. В случае инвестиций, для которых не существует общепризнанного рынка, инвесторы могут испытывать различные трудности, включая трудности с их продажей или получением надежной информации об их стоимости или связанных с ними рисках;
3. отчет подготовлен без учета индивидуальных финансовых особенностей и целей тех лиц, которые его получают.

KASE рекомендует инвесторам независимо оценивать целесообразность тех или иных инвестиций и стратегий и призывает инвесторов пользоваться услугами финансовых консультантов.

Все права на отчет принадлежат KASE. Частичное или полное воспроизведение и/или распространение данного аналитического материала не может быть осуществлено без письменного разрешения KASE.