

# ЕЖЕНЕДЕЛЬНИК KASE

15 – 19 января,  
2018

## СОБЫТИЯ KASE

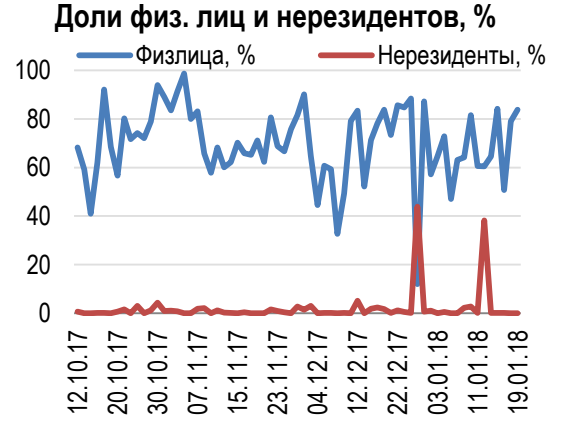
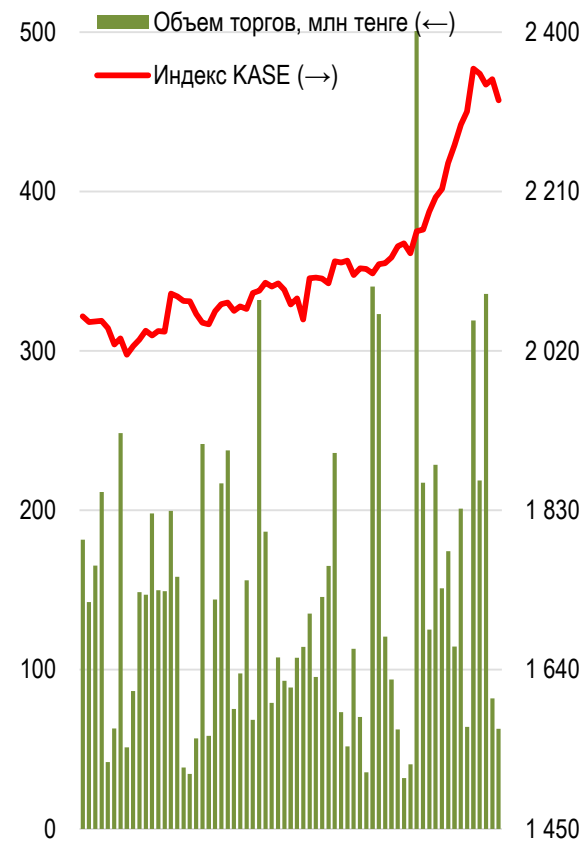
- ▲ С 01 февраля 2018 года, в представительский список для расчета Индекса KASE будут [включены](#) акции Банка ЦентрКредит и Банка Астаны.
- ▲ 16 января KASE [добавила](#) в свой канал приложения Telegram информацию о дивидендах.
- ▲ 17 января Совет директоров KASE [определил](#) ставки дисконтирования на первый квартал 2018 года для расчета справедливой стоимости неликвидных долговых ценных бумаг организаций – резидентов Республики Казахстан.
- ▲ 19 января KASE [провела](#) пресс-конференцию, на которой подвела итоги деятельности в 2017 году.

## НОВОСТИ ЭМИТЕНТОВ И АНОНСЫ

- ▲ 15 января Tethys Petroleum Limited (Острова Кайман) [предоставила](#) обновленную информацию о строительстве газовых скважин.
- ▲ 15 января "Фонд национального благосостояния "Самрук-Қазына" [сообщил](#) о наложении ареста на 773,5 млн простых акций KMG Kashagan B.V. в рамках обеспечения иска по признанию и исполнению в Нидерландах арбитражного решения по делу Стати против Республики Казахстан.
- ▲ 15 января Дочерний Банк АО "Сбербанк России" [сообщил](#) о масштабных обновлениях в Сбербанке Онлайн.
- ▲ 16 января Qazaq Banki [сообщил](#) об изменении места нахождения своего головного офиса, филиалов в Алматы и Караганде.
- ▲ 16 января была [опубликована](#) финансовая отчетность АО "Банк Астаны" за январь–декабрь 2017 года.
- ▲ С 16 января простые акции АО "Kazakhmys Copper" (Казахмыс Коппер) [включены](#) в официальный список KASE в сектор "акции" альтернативной площадки.
- ▲ 16 января Кселл [привлек](#) на KASE 4,95 млрд тенге, разместив трехлетние облигации под 11,50 % годовых.
- ▲ 17 января КазТрансОйл [сообщил](#) об устранении разлива нефти на нефтеперекачивающей станции в Атырауской области.
- ▲ 17 января Qazaq Banki [сообщил](#) об учреждении ТОО "ОУСА QB".
- ▲ 26 января 2018 года [состоится](#) телеконференция АО "Кселл" по объявлению финансовых результатов за январь–декабрь 2017 года.
- ▲ 18 января КазТрансОйл [сообщил](#) об учреждении ТОО "Магистральный Водовод".
- ▲ 19 января S&P [подтвердило](#) рейтинговые оценки Республики Казахстан, прогноз "стабильный".
- ▲ С 19 января простые акции АО "Кристалл Менеджмент" [включены](#) в официальный список KASE в сектор "акции" альтернативной площадки.

Индекс KASE закрывает четвертую неделю подряд в плюсе. По итогам недели Индекс вырос на 0,59% до 2 318,88 пунктов. В понедельник Индекс повысился более чем на 2%, однако в течение недели по многим акциям из представительского сектора наблюдалась коррекция, связанная с фиксацией прибыли, вследствие чего Индексу KASE не удалось удержаться на достигнутых вершинах.

**Акции индекса KASE**



**19.01.2018**

Индекс KASE	2 318,9	Тренды (%)	
Первый класс ликвидности	Цена	Δ 7д	Δ 1м
Казахтелеком (прив.)	10 776,7	13,7	29,8
<b>Казахтелеком</b>	24 610,0	5,8	20,7
Банк ЦентрКредит	203,0	5,2	3,5
<b>КазТрансОйл</b>	1 460,0	3,4	9,8
QAZKOM (прив.)	105,0	1,9	5,1
Газпром (Россия)	852,0	1,3	10,8
<b>Народный банк</b>	101,1	0,9	23,1
<b>KEGOC</b>	1 396,0	0,7	3,3
БАСТ	56 300,0	0,1	0,6
Банк ВТБ (Россия)	0,3	0,0	0,0
<b>KAZ Minerals</b>	4 102,0	0,0	16,6
Bank of America	10 263,5	-0,4	3,5
Сбербанк (Россия)	1 395,0	-0,5	7,7
РД КазМунайГаз (прив.)	11 111,0	-1,2	11,1
QAZKOM	104,0	-1,9	-23,0
Аэрофлот (Россия)	860,0	-2,3	3,4
АЗМ	11 962,1	-3,1	-1,5
<b>Kcell</b>	1 650,5	-3,2	-2,0
<b>РД КазМунайГаз</b>	25 142,7	-3,3	-2,9
Банк Астаны	1 211,0	-3,5	-4,6

Наибольший рост продемонстрировали акции Казахтелеком, которые обновили максимум с середины мая 2012 года. За неделю бумаги компании выросли в цене на 5,76 % до 24 610,00 тенге.

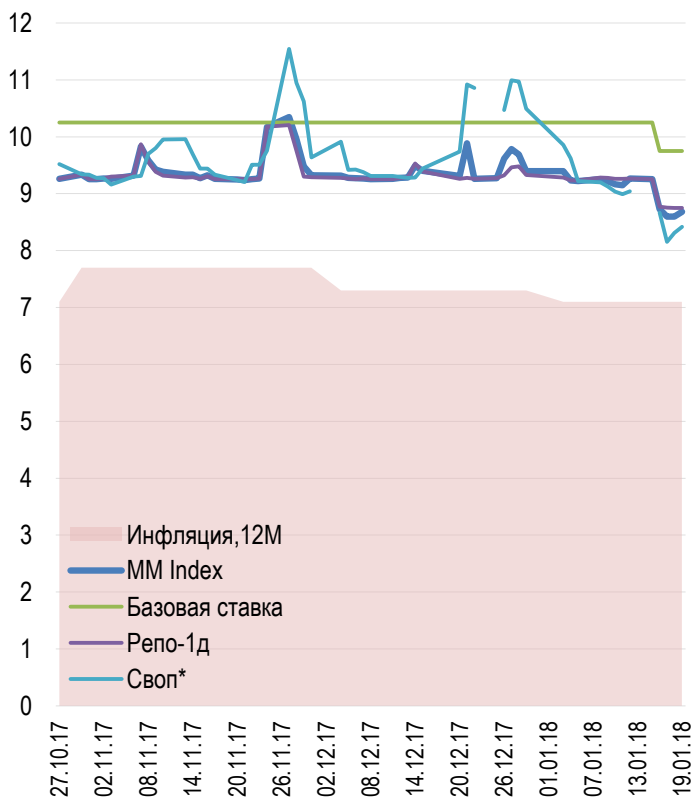
Наибольшее снижение показали акции Разведка добыча "Казмунайгаз" и Кселл снижение по ним составило более 3%. Напомним, что Кселл не смог разместить весь объем облигаций, поскольку спрос на них составил всего 16,5%. Таким образом, компания вместо 30 млрд тенге, разместила на KASE трехлетние облигации на сумму 4,95 млрд тенге под 11,5% годовых.

В пятницу Международное рейтинговое агентство S&P подтвердило краткосрочный и долгосрочный рейтинги Казахстана в иностранной и национальной валюте на уровне BBB-, прогноз - стабильный. Аналитики ожидают, что экономический рост составит в среднем 3% в 2017-2020 годах на фоне государственных инфраструктурных программ и роста добычи на Кашаганском месторождении.

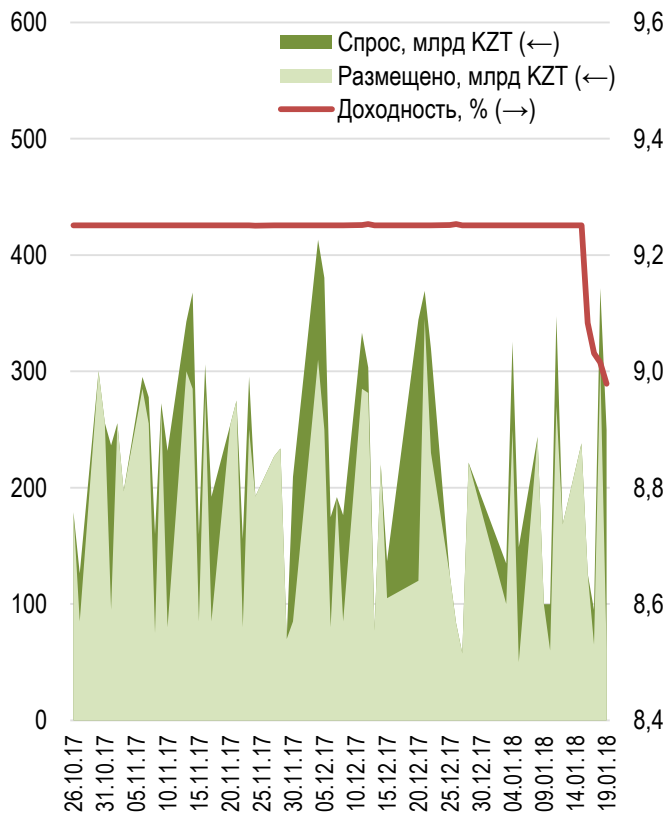
Главным событием этой недели для рынка денег стало неожиданное снижение Национальным Банком базовой ставки сразу на 50 б.п. до 9,75% с коридором +/-1%. Данное решение определило тренд на рынке денег. Доходность по однодневным свопам снизилась на 72 б.п., до 8,27% годовых. Доходность операций репо за неделю опустилась на 52 б.п. до 8,75 % годовых.

С целью стерилизации избыточной тенговой ликвидности Национальный Банк за неделю вне биржи разместил семь выпусков нот общим объемом 1 214,2 млрд тенге. По семидневным нотам доходность постепенно снизилась. Если в понедельник доходность была на уровне 9,25 %, то в пятницу она опустилась на 27 б.п. до 8,98% годовых. По 28-ми дневным нотам доходность составила 9,28%, по годовым нотам - 8,68% годовых. Совокупный спрос на ноты превысил предложение на 37% и достиг 1 660,0 млрд тенге.

**Инфляция и процентные ставки**

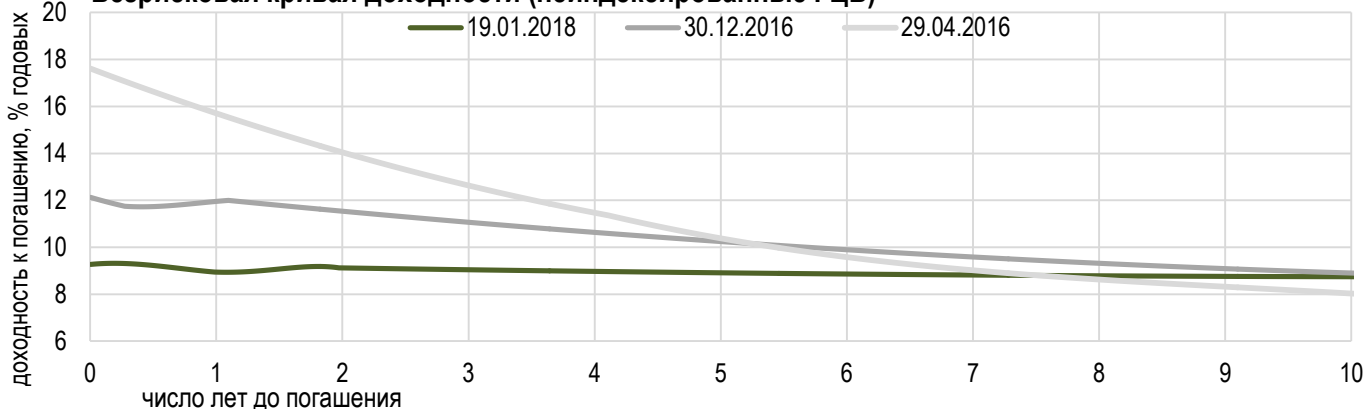


**Размещения недельных нот Нацбанка**



\*Средневзвешенная доходность по всем операциям валютного свопа с долларом США.

**Безрисковая кривая доходности (неиндексированные ГЦБ)**



Курс доллара за неделю снизился на 1,6% или на 5,40 тенге до 324,27 тенге. Объем торгов за неделю достиг 1 136,1 млн долларов, что на 60% больше в сравнении с прошлой неделей. Средневзвешенный курс доллара по отношению к тенге закрылся у минимальных значений с начала июля 2017 года. На прошлой неделе на фоне высокого спроса на национальную валюту тенге удалось укрепиться гораздо значительнее рубля. Поддержку нашей валюте оказывает относительно высокая цена на нефть, которая в понедельник закрылась выше 70 долларов, однако удержаться над этим уровнем ей не удалось.

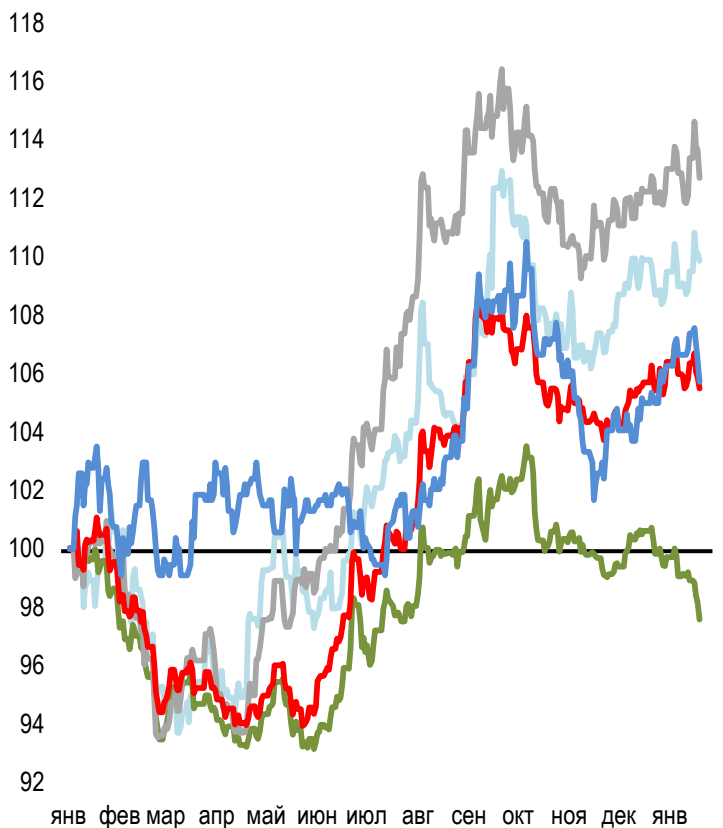
Курс рубля снизился на 0,1024 тенге до уровня 5,7442 тенге при объеме торгов 179,3 млн рублей.

Евро на прошлой неделе торговалось лишь во вторник по цене 402,1 тенге при объеме 200 тыс. евро.

Курс юаня по итогам недели вырос на 0,07 тенге до 50,7600 тенге.

**Динамика курсов иностранных валют**

Δ %, база (01.01.17)



	Цена	Δ 7д, %	Δ 30д, %	Δ 2017, %
— GBPKZT	450,14	+0,9	0,0	+9,8
— USDKZT	325,20	-1,6	-3,0	-2,4
— EURKZT	397,13	+0,5	+0,4	+12,7
— CNYKZT	50,65	-0,3	-0,2	+5,5
— RUBKZT	5,74	-1,0	+0,7	+5,7

**Стоимость нефти Brent**

USD/баррель



Справка: График и таблица построены на основе официальных рыночных курсов НБК. Курсы НБК могут расходиться с биржевыми курсами KASE.



## Международные индексы

Наименование	Значение	Тренд %			Фьючерс
		7д	1м	1г	7д
S&P 500	2 810,30	0,9	4,9	24,1	0,8
Dow Jones	26 071,72	1,0	5,4	32,1	0,9
PTC	1 270,92	0,8	12,5	11,8	1,3
ММББ	2 286,33	1,1	8,7	5,7	1,3
Hang Seng	32 254,89	2,7	10,3	39,9	2,6
SS CSI 300	4 285,40	1,4	6,3	28,7	1,9
Euro Stoxx 50	3 649,07	1,0	2,7	10,9	1,1
FTSEuroFirst	4 442,00	0,5	3,0	9,2	0,4
FTSE 100	7 730,79	-0,6	2,7	7,2	-0,6
KASE	2 318,88	0,6	9,8	59,5	

## Сырьевой рынок

19.01.2018

Наименование	Цена	Тренд %	
		7д	1м
Нефть	68,61	-1,8	6,3
	63,37	-1,4	9,1
Природный газ	3,19	-0,5	20,8
Медь	318,75	-1,0	0,5
Железо	522,00	5,5	2,2
Золото	1 331,84	-0,4	5,2
Серебро	17,04	-0,6	5,2
Пшеница	422,75	0,5	-0,2

## Календарь экономических событий

	Валюта	Прогноз	Предыдущее
24.01 Продажи на вторичном рынке жилья (дек)	USD	5,70М	5,81М
24.01 Запасы сырой нефти	USD	-3,536М	-6,861М
25.01 Ставка по депозитным средствам	EUR	-0,40%	-0,40%
25.01 Решение по процентной ставке (январь)	EUR	0,00%	0,00%
25.01 Пресс-конференция ЕЦБ	EUR		
25.01 Продажи нового жилья (дек)	USD	679К	733К
26.01 ВВП (кв/кв) (4 кв.)	USD	3,0%	3,2%

Справка: Календарь содержит наиболее значимые по мнению KASE экономические события текущей недели

В – миллиарды  
М – миллионы  
К – тысячи

## Макроэкономическая статистика Казахстана

	Значение	На дату	Начало 2017г.
Годовая инфляция	7,1 %	01.01.18	8,5 %
Валовые международные резервы НБК, млн USD	31 115	01.01.18	29 530
Денежная база, млрд KZT	5 538,7	01.01.18	5 162,2
Денежная масса, млрд KZT	19 375,6	01.12.17	19 912,6

## Кредитные рейтинги Казахстана

	Рейтинг	Дата	Предыдущее
	BBB- стабильный	16.01.18	BBB-стабильный
	Вaa3 стабильный	26.07.17	Вaa3 негативный
	BBB стабильный	20.10.17	BBB стабильный

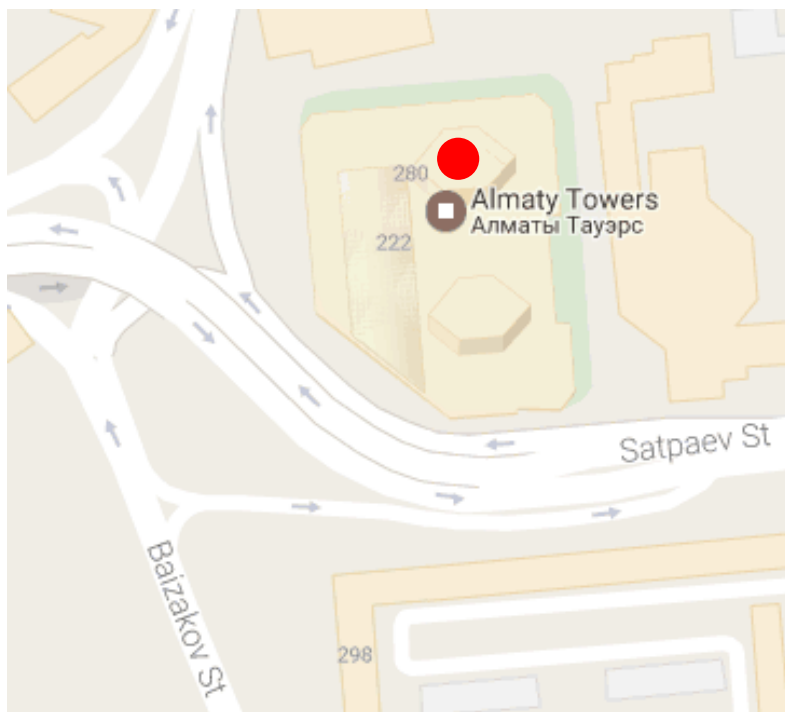
# КОНТАКТНАЯ ИНФОРМАЦИЯ



## АО "Казахстанская фондовая биржа"

**Адрес:** Республика Казахстан, 050040,  
г. Алматы, ул. Байзакова, 280,  
БЦ "Almaty Towers"

**Тел.:** 8 (727) 237 53 23; 8 (727) 237 53 28



**Корпоративный вебсайт**



**Связаться с нами**



**Календарь корпоративных  
событий листинговых компаний**

Информация и мнения, содержащиеся в настоящем отчете, были подготовлены специалистами АО "Казахстанская фондовая биржа" (далее - KASE). KASE не дает гарантий относительно полноты и точности приведенной в этом отчете информации, а также ее достоверности. Ни KASE, ни кто-либо из работников не несет ответственности за любые прямые или косвенные убытки (ущерб), наступившие в результате использования данного отчета или сведений/анализа, представленных в нем. KASE не берет на себя ответственности регулярно обновлять данный отчет, а также сообщать обо всех изменениях, произошедших с момента подготовки данного отчета.

KASE обращает внимание инвесторов на следующие факторы:

1. доход от инвестиций в финансовые инструменты зависит от множества рыночных и нерыночных факторов. В частности на фактический доход инвестора могут влиять колебания процентных ставок, изменение норм налогообложения, движение валютных курсов, изменения котировок ценных бумаг, рыночных индексов, изменения производственных и финансовых показателей компаний, а также другие факторы;
2. прошлые результаты не всегда указывают на то, какими будут будущие показатели. При этом оценки будущих результатов основаны на предположениях, которые могут не осуществиться. Стоимость любых инвестиций или дохода может понижаться и повышаться, в результате чего инвесторы могут не получить обратно всей инвестированной суммы. В случае инвестиций, для которых не существует общепризнанного рынка, инвесторы могут испытывать различные трудности, включая трудности с их продажей или получением надежной информации об их стоимости или связанных с ними рисках;
3. отчет подготовлен без учета индивидуальных финансовых особенностей и целей тех лиц, которые его получают.

KASE рекомендует инвесторам независимо оценивать целесообразность тех или иных инвестиций и стратегий и призывает инвесторов пользоваться услугами финансовых консультантов.

Все права на отчет принадлежат KASE. Частичное или полное воспроизведение и/или распространение данного аналитического материала не может быть осуществлено без письменного разрешения KASE.