

ЕЖЕНЕДЕЛЬНИК KASE

06 – 10 августа,
2018

НОВОСТИ KASE

- ▲ KASE [провела](#) медиа-брифинг для СМИ, посвященный итогам работы биржевого рынка в июле 2018 года.
- ▲ Казахстанская фондовая биржа (KASE) [напоминает](#) о поддержке своего официального информационного канала в приложении Telegram – @KASEInfoBot. Пользователи, подписанные в настоящее время на канал @KASEInfoBot, могут получать оперативную информацию о ходе и результатах торгов на KASE ценными бумагами и иностранными валютами, о значениях индикаторов биржевого рынка, рассчитываемых KASE, а также о выплате дивидендов, в удобном и лаконичном формате.

НОВОСТИ ЭМИТЕНТОВ И АНОНСЫ

- ▲ 06 августа Министерство финансов [привлекло](#) 59,1 млрд тенге, разместив 15 летние облигации под 8,43% годовых. По итогам аукциона было удовлетворено 3 заявки. Срок до погашения составляет 11,5 лет.
- ▲ Акимат Павлодарской области [привлек](#) на KASE 07 августа 500,8 млн тенге, разместив двухлетние облигации под 0,35 % годовых.
- ▲ АО "Ипотечная организация "Казахстанская Ипотечная Компания" [сообщило](#) о погашении своих облигаций (KZIKb24). Сумма выплаты основного долга составила 7,9 млрд тенге.
- ▲ АО "Дочернее предприятие "Актобе-Темир-ВС" [сообщило](#) об отмене компанией Gemini Mining B.V. решения о продаже 78 731 простой акции (ATVS).
- ▲ KEGOC [сообщил](#) о подтверждении агентством Fitch Ratings рейтинговых оценок компании и ее облигаций, прогноз "Стабильный".
- ▲ Опубликован годовой [отчет](#) АО "Казахтелеком" за 2017 год.
- ▲ Опубликован годовой [отчет](#) АО "Национальная компания "Қазақстан темір жолы" за 2017 год.
- ▲ Опубликован годовой [отчет](#) АО "КазТрансГаз" за 2017 год.
- ▲ Кселл [сообщил](#) об успешном обжаловании решения суда первой инстанции по делу о нарушении авторских прав.
- ▲ АО "Phystech II" [сообщило](#) о решении Совета директоров о переуступке прав по сделке с Gas Trade International FZC.

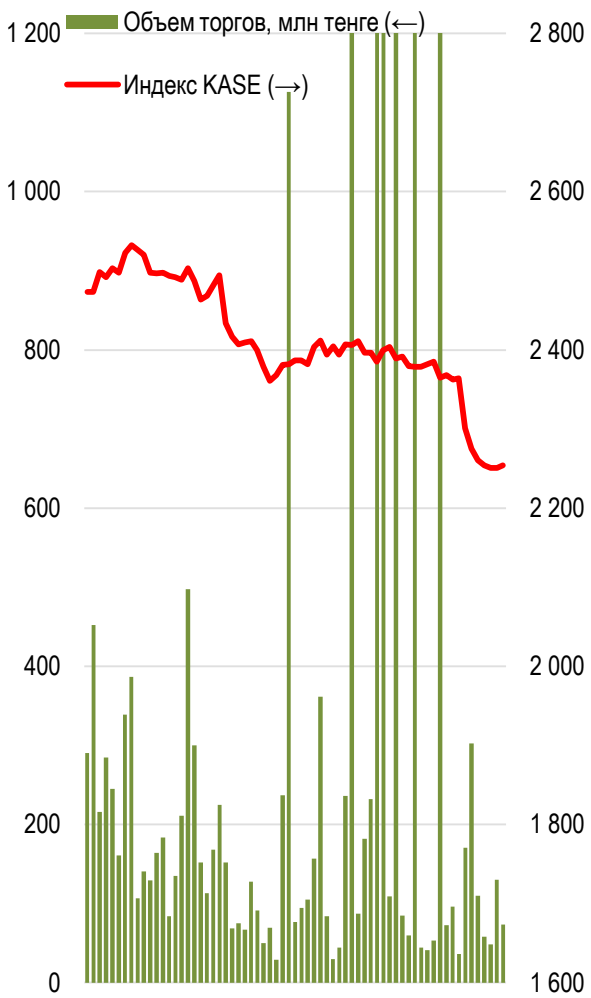
Индекс KASE закрывает шестую неделю подряд в минусе. По итогам торговой недели Индекс снизился на 0,96% и достиг отметки 2 253,72 пунктов. Из семи наименований акций, входящих в индекс, четыре компонента закрылись в минусе.

10.08.2018

Тренды (%)

Индекс KASE	2 253,7	-1,0	-6,0
Первый класс ликвидности	Цена	Δ 7д	Δ 1м
РД КазМунайГаз (прив.)	10 800,0	8,0	5,9
Bank of America	11 103,8	4,9	11,6
Газпром (Россия)	771,8	1,8	-4,7
Банк ЦентрКредит	272,8	0,9	-4,6
Кселл	1 628,0	0,5	0,2
КазТрансОйл	1 363,0	0,4	-2,4
Народный банк	100,7	-0,8	-1,4
БАСТ	50 403,1	-1,4	-3,4
KEGOC	1 407,5	-1,4	-1,6
KAZ Minerals	2 863,0	-1,5	-24,7
Казахтелеком (прив.)	13 300,0	-1,5	-2,2
Казахтелеком	31 500,0	-4,2	-6,8
Аэрофлот (Россия)	585,0	-6,9	-18,4
Банк ВТБ (Россия)	0,24	-7,7	-11,1
Сбербанк (Россия)	1 050,0	-8,3	-14,2

Акции Индекса KASE

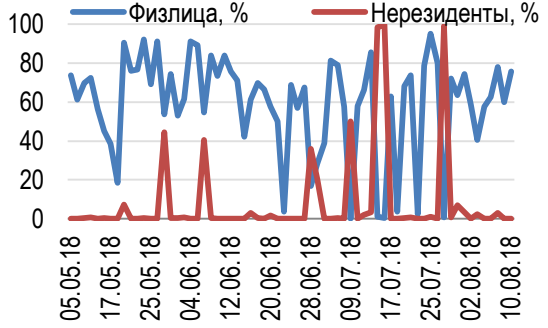


Справка: зеленым цветом выделены индексные акции

Лидером падения оказались акции Казахтелеком, которые снизились в цене на 4,25 % до 31 500,01 тенге. Акции компании не сумев закрепиться выше уровня 34 000,00 тенге, устремились вниз. В прошлую пятницу Казахтелеком сообщил об изменении состава его акционеров, владеющих десятью и более процентами акций. Новым крупным акционером стала компания нерезидент зарегистрированная в Люксембурге - Skyline Investments Company. Появление нового крупного акционера, возможно, может объяснить значительные объемы торгов с акциями в период с 13 по 27 июля текущего года. Возможно, в августе из-за отсутствия крупных покупателей акции телекоммуникационной компании начали коррекцию.

Небольшой рост на этой неделе продемонстрировали акции Банка ЦентрКредит, которые выросли в цене на 0,86% до 272,83 тенге. Бумаги Кселл прибавили в цене 0,5%.

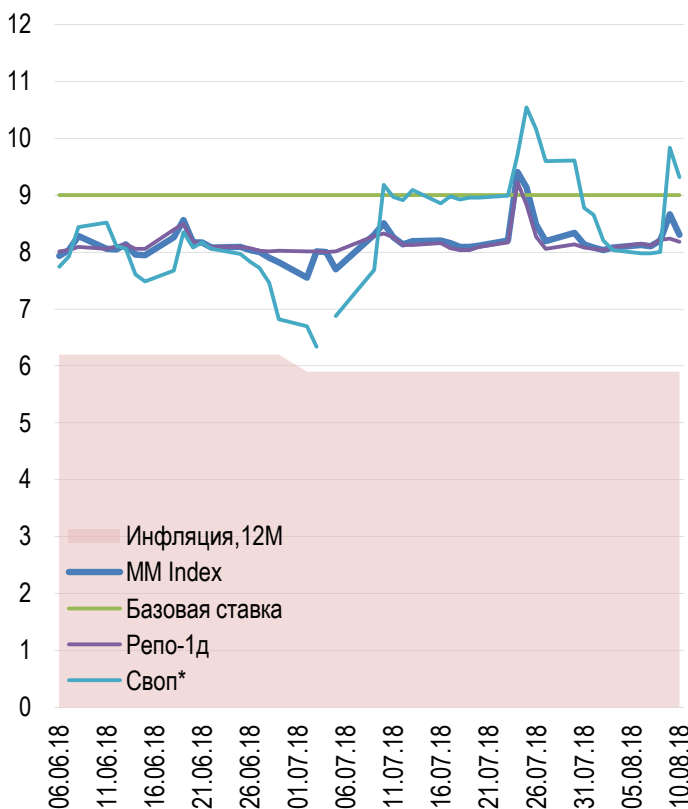
Доли физ. лиц и нерезидентов, %



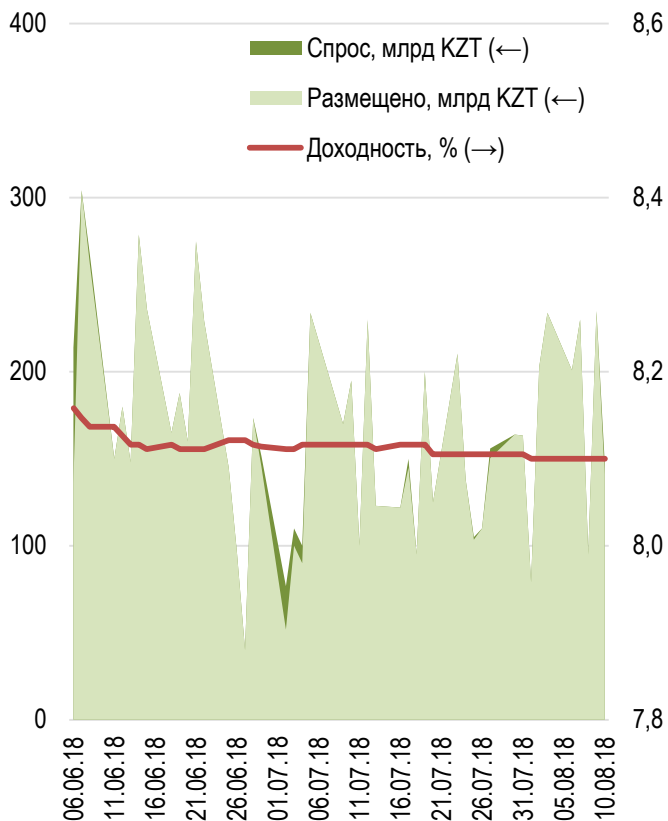
Краткосрочные ставки на рынке денег выросли. Доходность операций репо с государственными ценными бумагами сроком на один день выросла на 10 б.п. и остановилась на уровне 8,18 % годовых. На фоне заметного роста доллара, доходность по однодневным валютным свопам за неделю повысилась на 1,44% до 9,44% годовых.

Национальный Банк вне биржи разместил семь выпусков нот, общий объем которых достиг 1 169,6 млрд тенге. По пяти выпускам недельных нот общий объем размещения составил 900,5 млрд тенге, все семидневные ноты были размещены по ставке 8,10% годовых. По 28-ми дневным нотам доходность достигла 8,22% при объеме размещения 238,7 млрд тенге. Объем размещения годовых инструментов достиг 30,4 млрд тенге, ставка составила 8,24%. Совокупный недельный спрос на ноты был удовлетворен на 99%.

Инфляция и процентные ставки

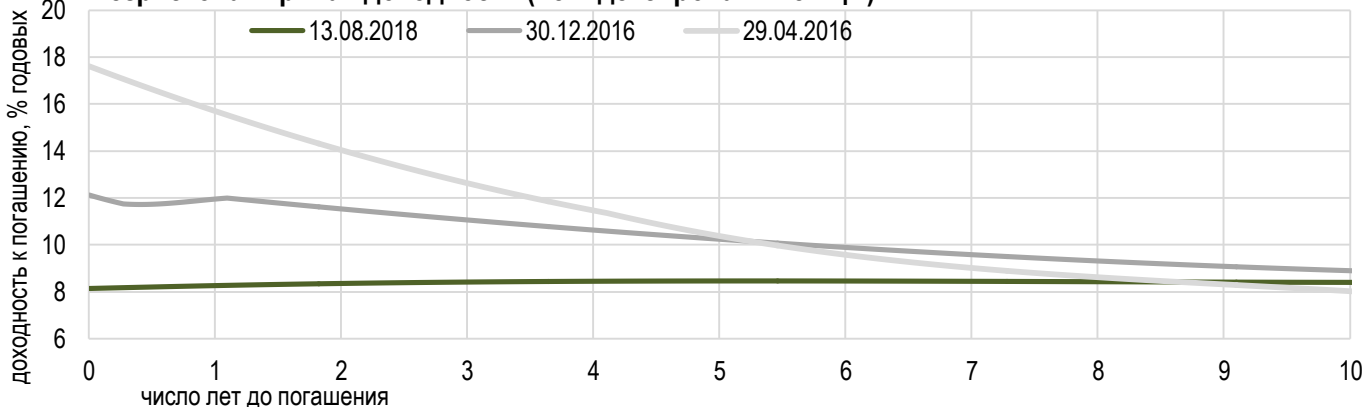


Размещения недельных нот Нацбанка



*Средневзвешенная доходность по всем операциям валютного свопа с долларом США.

Безрисковая кривая доходности (неиндексированные ГЦБ)





Средневзвешенный курс доллара за неделю вырос на 7,04 тенге до 356,80 тенге, а суммарный объем торгов составил 1 264,5 млн долларов, повысившись в сравнении с прошлой неделей на 71 %.

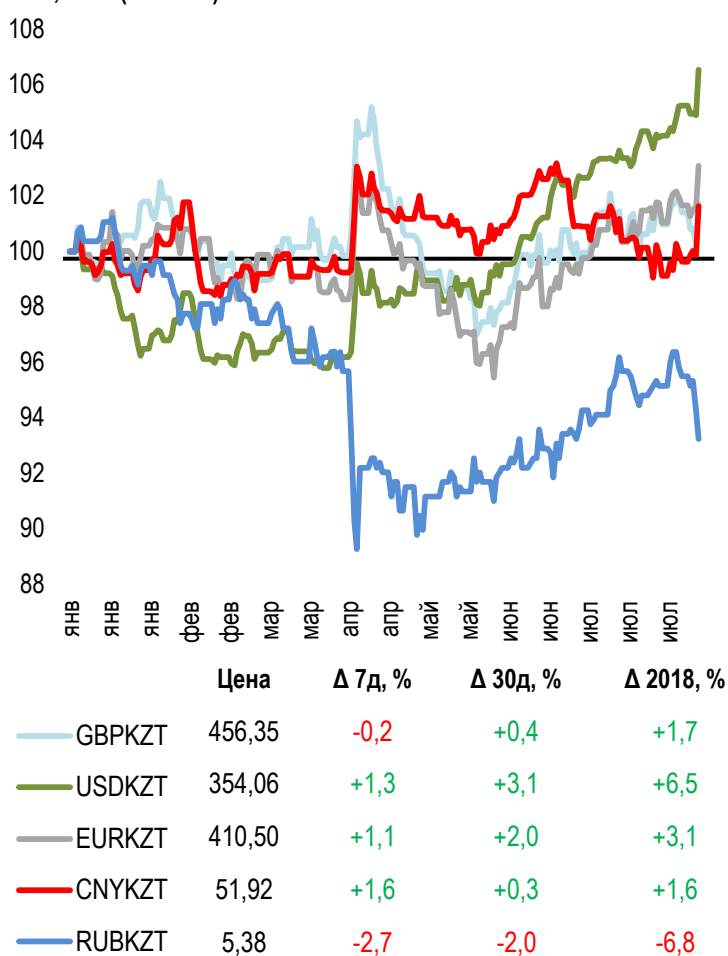
По итогам недели валютная пара доллар/тенге вновь перебила свой локальный максимум. В последний раз на этих уровнях доллар торговался 2,5 года назад, 17 февраля 2016 года. Падение тенге проходит с оглядкой на рубль, который по отношению к доллару подешевел еще сильнее. Основной причиной ослабления российской валюты стала публикация законопроекта США, который предусматривает ограничения на финансирование государственного долга Российской Федерации и на сделки с имуществом ряда ведущих российских банков.

Российская валюта по итогам недели подешевела на 0,1821 тенге до 5,3439 тенге. Общий объем торгов за текущую неделю достиг 315,1 млн рублей.

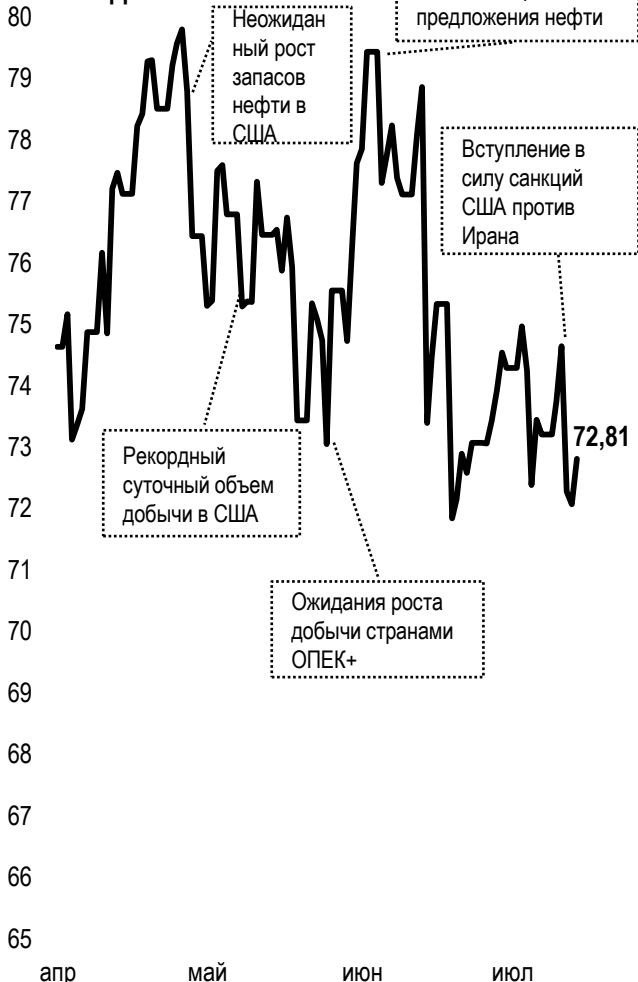
Курс евро вырос до отметки 408,85 (+1,55) тенге, при общем объеме торгов 2,95 тыс. евро

Курс юаня по итогам недели повысился на 1,3050 тенге, остановившись на отметке 52,0600 тенге при объеме сделок 2,75 млн юаней.

Динамика курсов иностранных валют



Стоимость нефти Brent



Справка: График и таблица построены на основе официальных рыночных курсов НБК. Курсы НБК могут расходиться с биржевыми курсами KASE.



Международные индексы

Наименование	Значение	Тренд %			Фьючерс 7д
		7д	1м	1г	
S&P 500	2 833,28	-0,2	2,1	16,2	-0,1
Dow Jones	25 313,14	-0,6	2,5	15,9	-0,3
PTC	1 056,93	-7,7	-10,9	2,7	-7,3
ММББ	2 285,53	0,0	0,0	16,6	-7,3
Hang Seng	28 366,62	2,5	0,2	3,4	2,2
SS CSI 300	3 405,02	2,7	-0,1	-8,4	2,6
Euro Stoxx 50	3 426,28	-1,6	0,1	-0,2	-1,7
FTSEuroFirst	4 226,00	-1,1	0,2	1,8	-1,1
FTSE 100	7 667,01	0,1	1,0	3,7	0,5
KASE	2 253,72	-1,0	-6,0	23,5	

Сырьевой рынок

10.08.2018

Наименование	Цена	Тренд %	
		7д	1м
Нефть	72,81	-0,5	-0,8
	67,63	-1,3	-3,9
Природный газ	2,94	3,2	4,1
Медь	274,25	-0,8	0,3
Железо	502,50	0,0	9,0
Золото	1 210,57	-0,4	-2,8
Серебро	15,30	-1,1	-2,8
Пшеница	546,75	-1,7	16,4

Календарь экономических событий

		Валюта	Прогноз	Предыдущее
14.08	Объём промышленного производства (г/г) (июль)	CNY	6,3%	6,0%
15.08	Базовый индекс розничных продаж (м/м) (июль)	USD	0,4%	0,4%
15.08	Запасы сырой нефти	USD	1,213M	-1,351M
16.08	Число выданных разрешений на строительство (июль)	USD	1,305M	1,292M
17.08	Индекс потребительских цен (ИПЦ) (г/г) (июль)	EUR	2,1%	2,1%
17.08	Уровень безработицы (июль)	RUB	4,7%	4,7%
17.08	Число буровых установок от Baker Hughes	USD		869

Справка: Календарь содержит наиболее значимые по мнению KASE экономические события текущей недели

В – миллиарды
М – миллионы
К – тысячи

Макроэкономическая статистика Казахстана

	Значение	На дату	Начало 2018г.
Годовая инфляция	5,9 %	01.08.18	7,1 %
Валовые международные резервы НБК, млн USD	30 096	01.08.18	30 745
Денежная база, млрд KZT	6 367,7	01.08.18	5 538,7
Денежная масса, млрд KZT	19 908,2	01.07.18	19 456,0

Кредитные рейтинги Казахстана

	Рейтинг	Дата	Предыдущее
S&P Global	BBB- стабильный	12.03.18	BBB-стабильный
MOODY'S	Вaa3 стабильный	26.07.17	Вaa3 негативный
FitchRatings	BBB стабильный	17.04.18	BBB стабильный

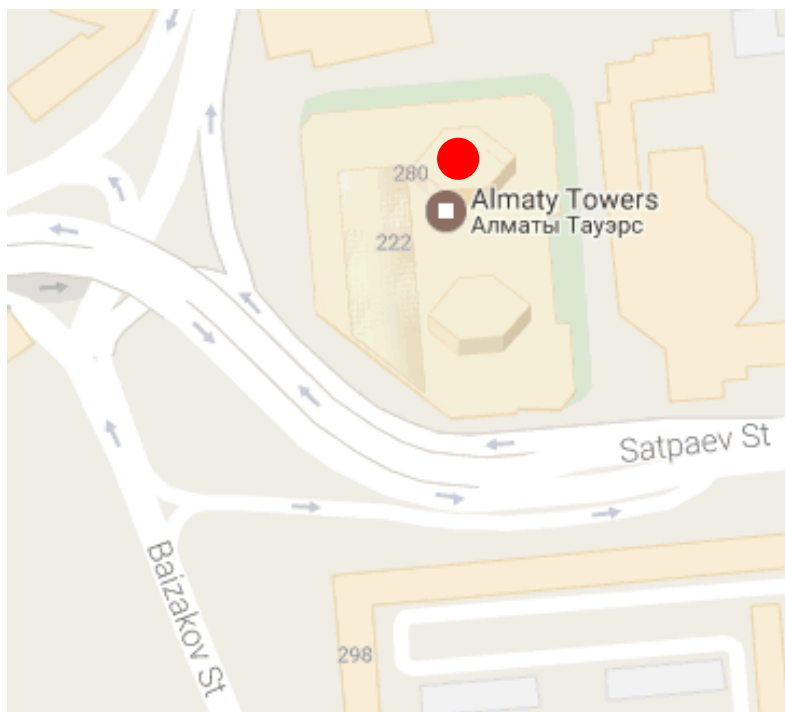
КОНТАКТНАЯ ИНФОРМАЦИЯ



АО "Казахстанская фондовая биржа"

Адрес: Республика Казахстан, 050040,
г. Алматы, ул. Байзакова, 280,
БЦ "Almaty Towers"

Тел.: 8 (727) 237 53 23; 8 (727) 237 53 28



Корпоративный вебсайт



Связаться с нами



**Календарь корпоративных
событий листинговых компаний**

Информация и мнения, содержащиеся в настоящем отчете, были подготовлены специалистами АО "Казахстанская фондовая биржа" (далее - KASE). KASE не дает гарантий относительно полноты и точности приведенной в этом отчете информации, а также ее достоверности. Ни KASE, ни кто-либо из работников не несет ответственности за любые прямые или косвенные убытки (ущерб), наступившие в результате использования данного отчета или сведений/анализа, представленных в нем. KASE не берет на себя ответственности регулярно обновлять данный отчет, а также сообщать обо всех изменениях, произошедших с момента подготовки данного отчета.

KASE обращает внимание инвесторов на следующие факторы:

1. доход от инвестиций в финансовые инструменты зависит от множества рыночных и нерыночных факторов. В частности на фактический доход инвестора могут влиять колебания процентных ставок, изменение норм налогообложения, движение валютных курсов, изменения котировок ценных бумаг, рыночных индексов, изменения производственных и финансовых показателей компаний, а также другие факторы;
2. прошлые результаты не всегда указывают на то, какими будут будущие показатели. При этом оценки будущих результатов основаны на предположениях, которые могут не осуществиться. Стоимость любых инвестиций или дохода может понижаться и повышаться, в результате чего инвесторы могут не получить обратно всей инвестированной суммы. В случае инвестиций, для которых не существует общепризнанного рынка, инвесторы могут испытывать различные трудности, включая трудности с их продажей или получением надежной информации об их стоимости или связанных с ними рисках;
3. отчет подготовлен без учета индивидуальных финансовых особенностей и целей тех лиц, которые его получают.

KASE рекомендует инвесторам независимо оценивать целесообразность тех или иных инвестиций и стратегий и призывает инвесторов пользоваться услугами финансовых консультантов.

Все права на отчет принадлежат KASE. Частичное или полное воспроизведение и/или распространение данного аналитического материала не может быть осуществлено без письменного разрешения KASE.