

# ЕЖЕНЕДЕЛЬНИК

# KASE

10.04.17 – 14.04.17

## СОБЫТИЯ KASE

- Министерство финансов Казахстана привлекло 5 млрд тенге 10 апреля, разместив среднесрочные казначейские облигации сроком на 3 года. Доходность составила 9,1 % годовых.
- С 29 марта по 26 апреля 2017 года проводится обучающий конкурс "Биржевой симулятор", организованный KASE и Информационным агентством финансовых рынков ИРБИС. За вторую неделю конкурса (с 03 по 07 апреля) объем торгов достиг 1 134 млн тенге. Среднедневной объем сделок за указанный период превысил 226 млн тенге, что на 72,5 млн тенге выше аналогичного показателя первых дней конкурса (с 29 по 31 марта). На текущий момент для участия в проекте "Биржевой симулятор" зарегистрировались 1 479 студентов из более 70 различных учебных заведений.

## НОВОСТИ ЭМИТЕНТОВ И АНОНСЫ

- Фридом Финанс принял решение о размещении 750 000 простых акций ([FFIN](#)) по цене 4 000 тенге за акцию с учетом реализации акционерами права преимущественной покупки.
- С 13 апреля в секторе вторичного рынка KASE открылись торги простыми акциями АПАТАУ-ҚҰС ([ATKS](#)). Основной деятельностью компании является производство и реализация продукции птицеводства и товаров народного потребления.
- 11 апреля на KASE проводился прием заявок на участие в размещении еврооблигаций НК КазМунайГаз. Выпуск еврооблигаций проводится в рамках Программы по выпуску Среднесрочных Глобальных Нот на общую сумму 10,5 миллиардов долларов США, и зарегистрированных в соответствии с законодательством США. Ожидаемые срок обращения и доходность для первого транша составят 5 лет под 4,125 % годовых, для второго транша 10 лет под 5,125 % годовых, третьего – 30 лет под 6,125 % годовых. Ожидаемые рейтинги для данного выпуска: Baa3 от Moody's/ BB от S&P/ BBB- от Fitch.
- РД КазМунайГаз предоставило заявление Независимых Неисполнительных Директоров о выплате дивидендов за 2016 год. Совет директоров компании объявил о своем решении выплатить дивиденд в размере 289 тенге за акцию (0,15 долларов США за ГДР, конвертировано по среднему обменному курсу 311,37) за 2016 год. При выплате данного дивиденда будет использовано 63 млн долларов США денежных средств Компании, и дивиденд подразумевает дивидендную доходность на уровне 1,5 % по отношению к цене закрытия ГДР на уровне 10.25 долларов США за ГДР на 11 апреля 2017 года.

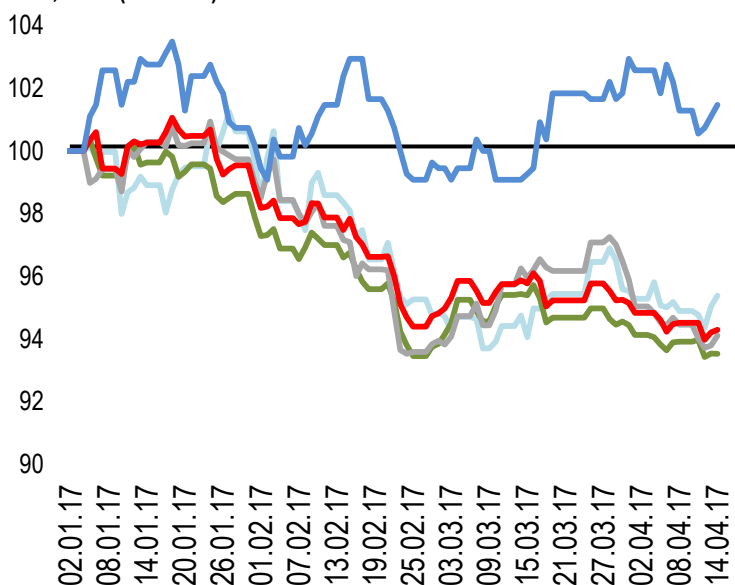
Тенге укрепляется к доллару вторую неделю подряд. Курс доллара снизился на 0,7 % до 310,87 тенге до уровня декабря 2015 года. Ослабление доллара происходило в течение всей недели на фоне внешних факторов, в частности геополитических рисков вследствие возросшей напряженности между США, Северной Кореей и Сирией, а также изменения риторики администрации Трампа о чрезмерном укреплении доллара и мнения относительно Китая, как валютного манипулятора. В среду Трамп сделал несколько заявлений, которые кардинально расходятся с его предвыборной компанией, заявив что валюта США на самом деле переоценена и что он предпочел бы сохранение низкого уровня процентных ставок во избежание дальнейшего укрепления доллара. Индекс Dollar Spot на этом фоне потерял 75 базисных пунктов на следующий день, отыграв лишь незначительную часть к концу недели, в то время как валюты развивающихся стран получили стимул к росту.

Поддержку валютам развивающихся стран также оказывает нефть, которая уверенно держится на уровне выше 55 долларов за баррель при поддержке таких факторов, как ожидания о продлении договоренности ОПЕК, а также снижении запасов в США. Публикация данных о росте буровых установок в США до почти двухлетних максимумов не смогла преломить положительный тренд черного золота.

Курс рубля вырос за неделю на 0,3 % до 5,53 тенге. Рубль укрепляется под воздействием благоприятного внешнеполитического фона, а также в преддверии очередного периода налоговых выплат. Курс китайского юаня снизился на 0,4 % до 45,19 тенге.

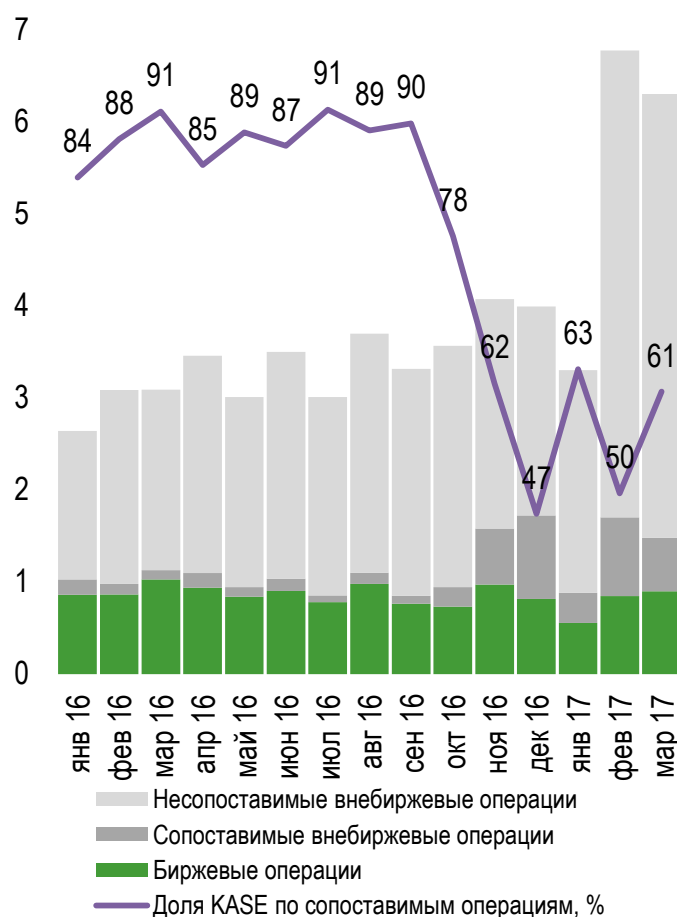
**Динамика курсов иностранных валют**

Δ %, база (01.01.17)



	Цена	Δ 7д, %	Δ 30д, %	Δ 2017, %
— GBPKZT	390,88	+0,2	+1,4	-4,6
— USDKZT	311,71	-0,4	-2,0	-6,5
— EURKZT	331,66	-0,6	-1,9	-5,9
— CNYKZT	45,28	-0,2	-1,5	-5,7
— RUBKZT	5,51	-0,7	+2,2	+1,5

**Казахстанский рынок ин. валют**  
трлн тенге

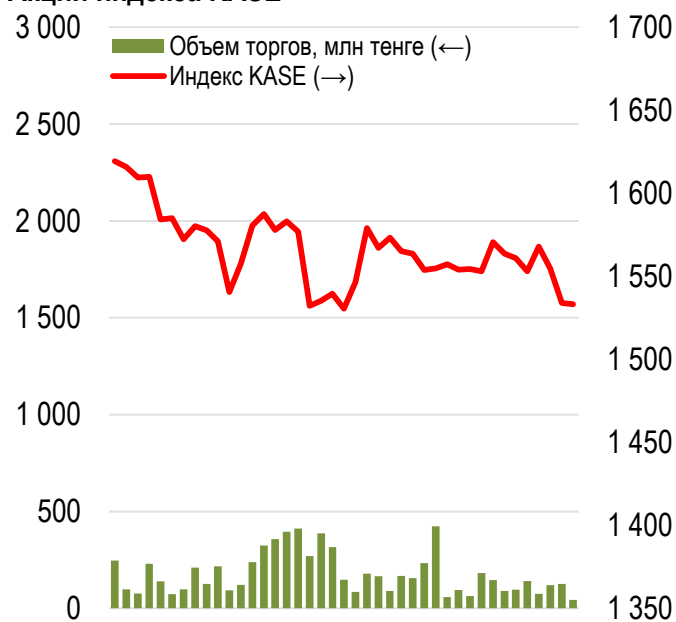


Справка: График и таблица построены на основе официальных рыночных курсов НБК. Курсы НБК могут расходиться с курсами KASE.

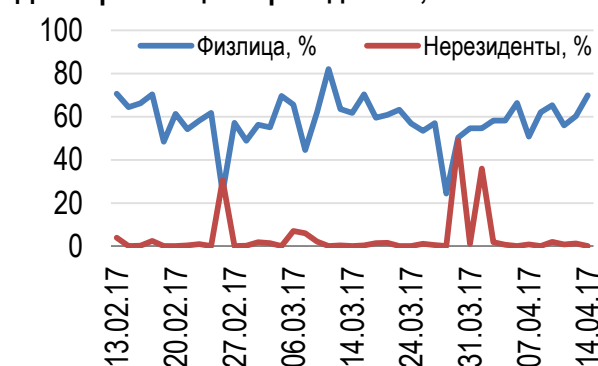
Индекс KASE за прошедшую неделю снизился на 1,8 % до 1533,1 пунктов. Лидером роста стали акции Банк ЦентрКредит, стоимость которых выросла на 5,3 % до 172,9 тенге, что вероятнее всего связано с продвижением процесса консолидации с Цеснабанком, получившего 10 апреля разрешение Нацбанка на участие в уставном капитале БЦК. В настоящее время ожидается выкуп доли KOOKMIN BANK, которая составляет 41,93 % от общего количества размещенных акций банка.

Лидером падения стали акции Казахтелеком, которые подешевели за неделю на 9,5 % до 15 700 тенге после довольно бурного роста в первом квартале. Стоимость акций начала снижаться после публикации проекта решения годового Общего собрания акционеров Казахтелеком, согласно которому дивиденд по итогам за 2016 год составит

#### Акции индекса KASE



#### Доли физ. лиц и нерезидентов, %



#### 14.04.2017

Индекс KASE	1 533,1	Тренды	
		-1,8	-0,9
<b>Первый класс ликвидности</b>	<b>Цена</b>	<b>Δ 7д</b>	<b>Δ 1м</b>
<b>Банк ЦентрКредит</b>	172,9	5,3	-6,5
АЗМ	13 185,0	1,9	4,6
QAZKOM (прив.)	81,3	1,6	-6,6
<b>Kcell</b>	1 165,0	1,4	1,4
Estate Management Company (	84 500,0	0,0	0,0
<b>КазТрансОйл</b>	1 297,0	0,0	1,3
<b>РД КазМунайГаз</b>	18 126,2	-0,3	-4,6
<b>Народный банк</b>	57,7	-1,2	4,9
<b>KAZ Minerals</b>	1 820,0	-2,2	-3,2
<b>KEGOC</b>	1 341,8	-2,4	5,2
Ростелеком	417,5	-3,8	-1,0
Bank of America	6 987,1	-4,4	-14,1
Газпром	688,0	-4,6	-3,2
<b>БАСТ</b>	40 000,0	-5,0	-0,5
Аэрофлот	907,7	-5,6	6,6
Сбербанк	835,8	-6,9	-2,6
РД КазМунайГаз (прив.)	8 000,0	-7,0	-2,7
<b>Казахтелеком</b>	15 700,0	-9,5	-9,2
QAZKOM	167,0	-13,8	-24,9
Казахтелеком (прив.)	7 500,0	-14,3	-12,8

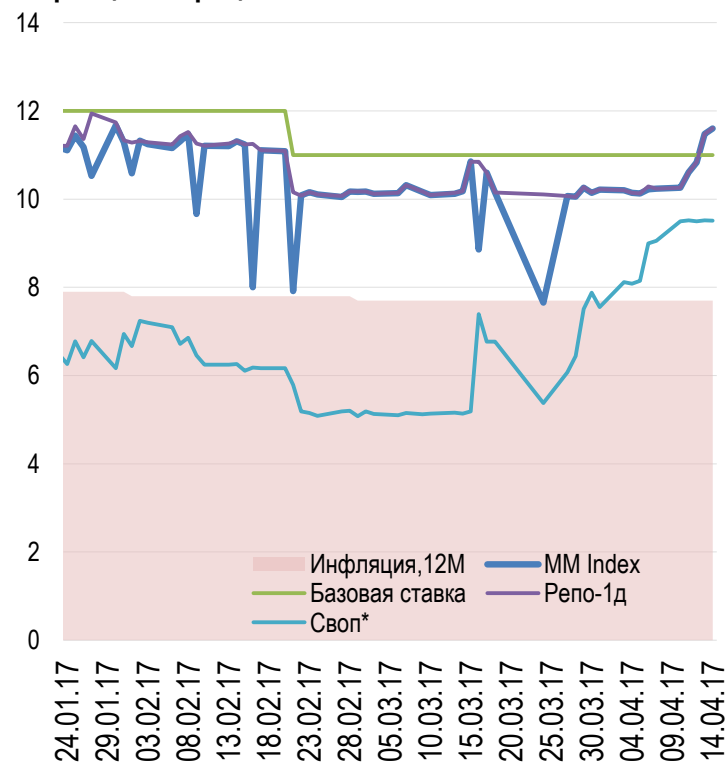
404,57 тенге на акцию или 30 % от консолидированного чистого дохода компании, который составил почти 15 млрд тенге. Данный дивиденд оказался ниже ожиданий рынка, поскольку его размер был определен без учета прибыли от прекращенной деятельности – а она составила почти 41 миллиард тенге или 73 % от совокупного дохода компании, которые, как ожидалось, будут добавлены в расчет дивидендов. Данная методика расчета была объяснена тем, что прибыль Казахтелекома от прекращенной деятельности не сопровождалась денежным притоком.

10 апреля Министерство Финансов Республики Казахстан привлекло на KASE 5,0 млрд тенге посредством размещения среднесрочных казначейских облигаций со сроком обращения 3 года. Средневзвешенная доходность облигаций составила 9,1 % годовых. В торгах приняли участие 10 участников, тогда как спрос превысил предложение более чем в 1,5 раза.

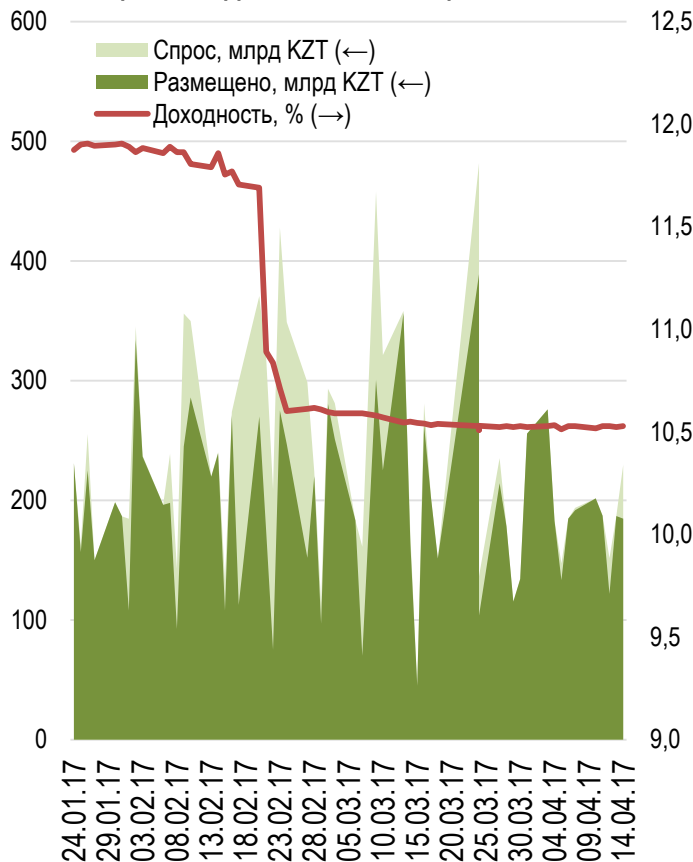
Доходность денежного рынка продолжает расти. В сегменте репо за неделю рост составил 137 б.п., в сегменте валютного свопа – 46 базисных пунктов.

10 апреля Нацбанк принял решение сохранить базовую ставку на уровне 11 % годовых с коридором колебания  $\pm 1$  п.п. Нацбанк сообщил, что ожидает смягчения денежно-кредитных условий во втором квартале текущего года при условии дальнейшего соответствия фактического уровня инфляции прогнозным данным.

### Инфляция и процентные ставки

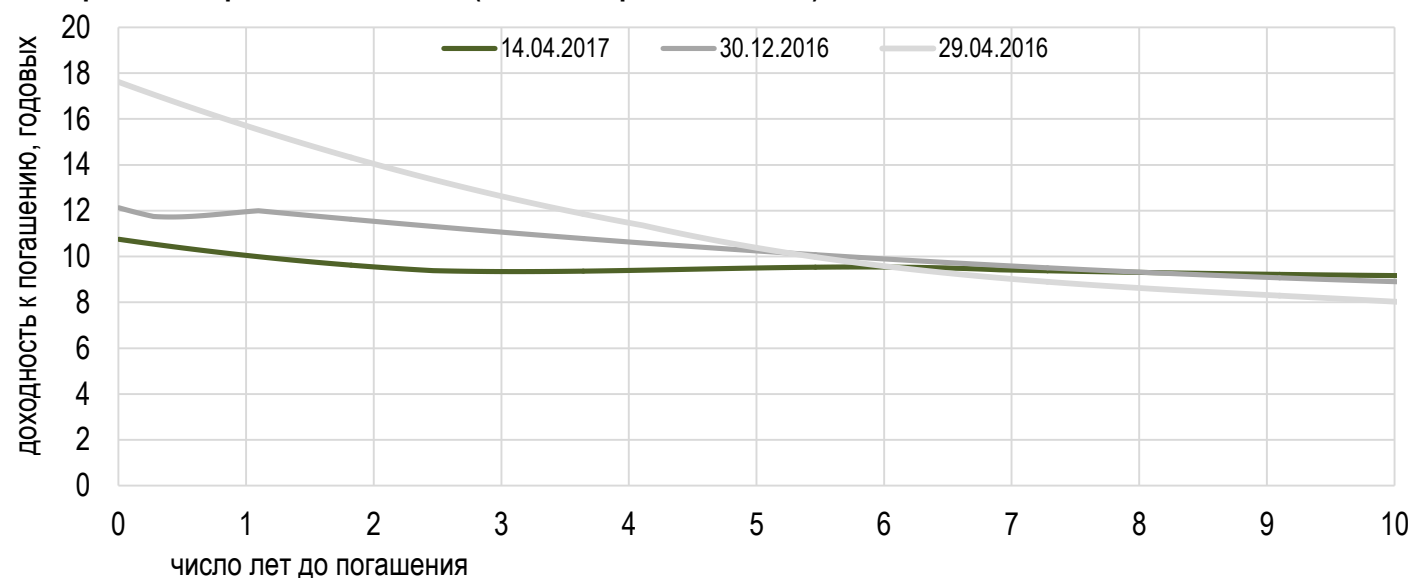


### Размещения недельных нот Нацбанка













\*Средневзвешенная доходность по всем операциям валютного свопа с долларом США.

### Безрисковая кривая доходности (неиндексированные ГЦБ)



## Международные индексы и основные валюты

Индекс	Значение	Тренд индекса			Фьючерс	Сырьевой рынок		14.04.2017		
		7д	1м	1г		7д	Наименование	Цена	Тренд	
								7д	1м	
 S&P 500	2329,0	-1,1	-2,4	11,8	-1,1	Нефть	<b>Brent</b>	55,89	1,2	7,9
 Dow Jones	20453,3	-1,0	-2,4	14,1	-0,9		<b>WTI</b>	53,18	1,8	8,8
 PTC	1073,2	-3,6	1,0	17,4	-3,7	Природный газ		3,227	-1,0	8,3
 ММББ	1916,3	-5,1	-3,8	0,0	-3,7	Медь		257,05	-2,9	-2,8
 Hang Seng	24261,7	0,0	2,0	13,7	0,1	Железо		575	-15,8	-21,3
 SS CSI 300	3485,8	-0,9	0,6	6,4	-0,9	Золото		1285,69	2,5	7,0
 Euro Stoxx 50	3448,3	-1,4	1,1	12,7	-1,3	Серебро		18,51	2,0	9,6
 FTSEuroFirst	4174,5	-0,5	-0,6	11,8	-0,8	Пшеница		1285,69	2,5	7,0
 FTSE 100	7327,6	-0,3	-0,6	15,1	-0,3					
 KASE	1533,1	-1,8	-0,9	58,9						

## Макроэкономическая статистика Казахстана

Показатель	Значение	На дату
Годовая инфляция	7,70%	Мар. 2017
Валовые международные резервы НБК, млрд USD	30,0	01.04.17
Денежная масса, млрд тенге	18 685,7	01.03.17
Сальдо текущего счета, млн USD	-2 517,9	01.07.16
Торговый баланс, млн USD	1 890,9	01.07.16

Агентство	Рейтинг	Прогноз	Дата	Пересмотр
Standard & Poor's	BBB-	Негативный	10.03.17	-
Moody's	Baa3	Негативный	22.04.16	-
Fitch	BBB	Стабильный	29.04.16	21.04.17

## Календарь экономических событий

Дата	Страна	Событие	Прогноз	Пред. знач.
17.04.17	CN	ВВП (г/г) (1 кв.)	6,8%	6,8%
17.04.17	CN	Объем промышленного производства (г/г) (мар)	6,3%	6,3%
18.04.17	US	Число выданных разрешений на строительство (мар)	1,250M	1,216M
19.04.17	EU	Индекс потребительских цен (ИПЦ) (г/г) (мар)	1,5%	1,5%
19.04.17	EU	Сальдо торгового баланса (фев)		-0,6B
19.04.17	US	Запасы сырой нефти		-2,166M
20.04.17	RU	Международные резервы Центрального банка (USD)		395,7B
22.04.17	US	Заседание ОПЕК		

Справка: Календарь содержит наиболее значимые по мнению KASE экономические события текущей недели

## АО "Казахстанская фондовая биржа"

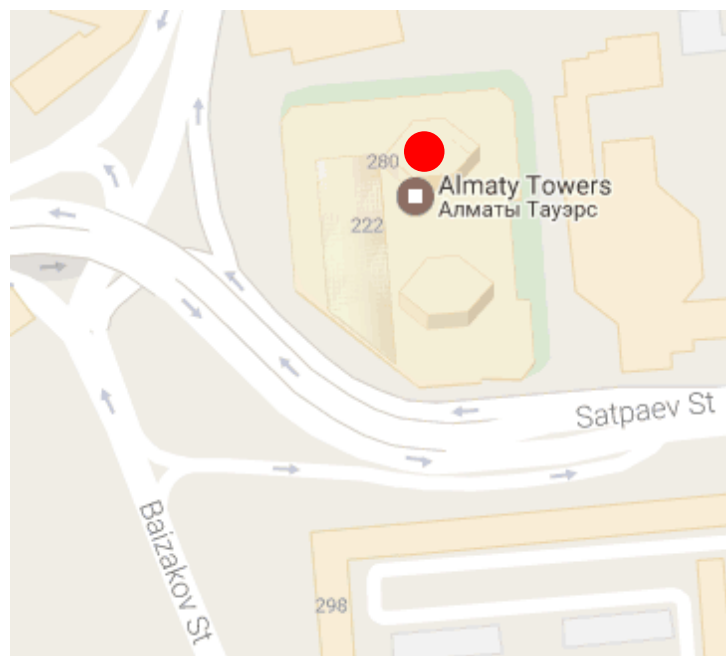


**Адрес:** Республика Казахстан, 050040, г. Алматы,  
ул. Байзакова, 280, БЦ "Almaty Towers"

**Тел.:** 8 (727) 237 53 00

**E-mail:** [kase@kase.kz](mailto:kase@kase.kz)

**Корпоративный сайт:** [www.kase.kz](http://www.kase.kz)  
[beta.kase.kz](http://beta.kase.kz)



"Информация и мнения, содержащиеся в настоящем отчете, были подготовлены специалистами АО "Казахстанская фондовая биржа" (далее - KASE). KASE были приложены значительные усилия для подготовки данного аналитического материала, тем не менее KASE не дает гарантий относительно полноты и точности приведенной в этом отчете информации, а также ее достоверности. Ни KASE, ни кто-либо из работников не несет ответственности за любые прямые или косвенные убытки (ущерб), наступившие в результате использования данного отчета или сведений/анализа, представленных в нем.

KASE не берет на себя ответственности регулярно обновлять данный отчет, а также сообщать обо всех изменениях, произошедших с момента подготовки данного отчета.

KASE обращает внимание инвесторов, что:

1. доход от их инвестиций в финансовые инструменты зависит от множества рыночных и нерыночных факторов. В частности на фактический доход инвестора могут влиять колебания процентных ставок, изменение норм налогообложения, движение валютных курсов, изменения котировок ценных бумаг, рыночных индексов, изменения производственных и финансовых показателей компаний, а также другие факторы;
2. прошлые результаты не всегда указывают на то, какими будут будущие показатели. При этом оценки будущих результатов основаны на предположениях, которые могут не осуществиться. Стоимость любых инвестиций или дохода может понижаться и повышаться, в результате чего инвесторы могут не получить обратно всей инвестированной суммы. В случае инвестиций, для которых не существует общепризнанного рынка, инвесторы могут испытывать различные трудности, включая трудности с их продажей или получением надежной информации об их стоимости или связанных с ними рисках;
3. отчет подготовлен без учета индивидуальных финансовых особенностей и целей тех лиц, которые его получают.

KASE рекомендует инвесторам независимо оценивать целесообразность тех или иных инвестиций и стратегий и призывает инвесторов пользоваться услугами финансовых консультантов.

Все права на отчет принадлежат KASE. Частичное или полное воспроизведение и/или распространение данного аналитического материала не может быть осуществлено без письменного разрешения KASE.