

# ЕЖЕНЕДЕЛЬНИК KASE

09 – 13 октября,  
2017

## СОБЫТИЯ KASE

- ▲ KASE подписала меморандум о взаимном сотрудничестве с АО "Фонд развития предпринимательства "Даму". KASE и Фонд "Даму" планируют проведение комплекса мероприятий по стимулированию отечественных компаний к выходу на отечественный фондовый рынок. Кроме того, планируются мероприятия по расширению компаниями практики применения инструментов фондового рынка в управлении финансовыми потоками компании.
- ▲ Напоминаем, что в период с 01 ноября по 08 декабря 2017 года KASE проведет конкурс среди розничных инвесторов на рынке акций. Проведение мероприятия направлено на популяризацию биржевой торговли акциями в Казахстане. К участию в конкурсе допускаются физические лица, которые являются клиентами брокерских компаний, работающих на KASE. Победителями конкурса признаются три участника, которые получат максимальную доходность по итогам совершения сделок с акциями за период его проведения. Победители будут награждены ценными призами. Все подробности конкурса доступны на корпоративном веб-сайте KASE

## НОВОСТИ ЭМИТЕНТОВ И АНОНСЫ

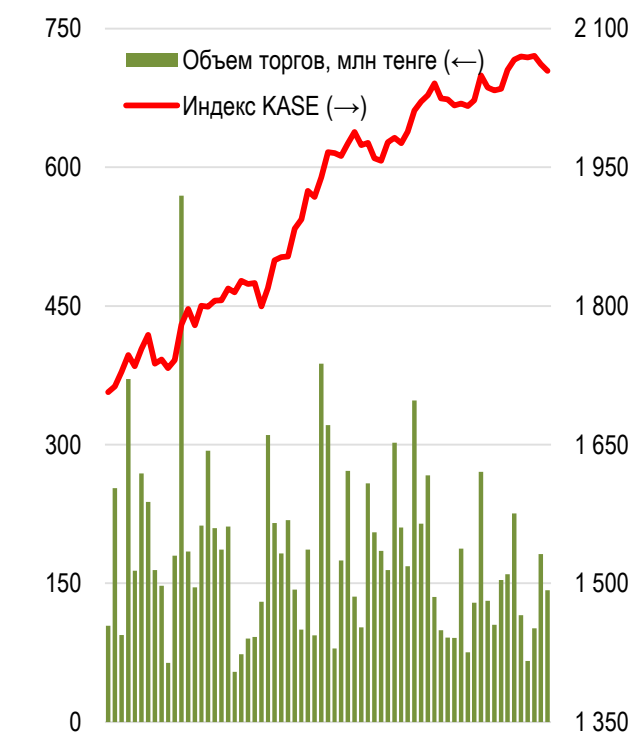
- ▲ Ferro-Alloy Resources Limited [сообщило](#) о решении Совета директоров от 03 октября о выпуске 4 592 простых акций по цене \$0,01.
- ▲ АО "Банк ЦентрКредит" [сообщило](#) о закрытии своего представительства в Украине.
- ▲ 09 октября АО "Qazaq Banki" [сообщило](#) о принятии решения об участии банка в Программе повышения финансовой устойчивости банковского сектора Республики Казахстан.
- ▲ 10 октября Евразийский банк развития [привлек](#) на KASE 20,0 млрд тенге, разместив трехлетние облигации с доходностью к погашению 9,40% годовых и сроком обращения 3 года.
- ▲ АО "Фонд финансовой поддержки сельского хозяйства" [сообщило](#) о выдаче более 10 тысяч займов на 39 млрд тенге в рамках микрокредитования сельского предпринимательства за 9 месяцев текущего года.
- ▲ 11 октября АО "Евразийский банк" [сообщило](#) об одобрении Национальным Банком участия банка в Программе повышения финансовой устойчивости банковского сектора Республики Казахстан.
- ▲ 12 октября АО "Банк "Bank RBK" [сообщило](#) об отказе от совершения сделки по объединению с АО "Qazaq Banki".
- ▲ 13 октября АО "Нурбанк" [сообщило](#) о принятии решения об участии банка в Программе повышения финансовой устойчивости банковского сектора Республики Казахстан.

Индекс KASE за неделю упал на 0,57%, до 2 054,38 пунктов.

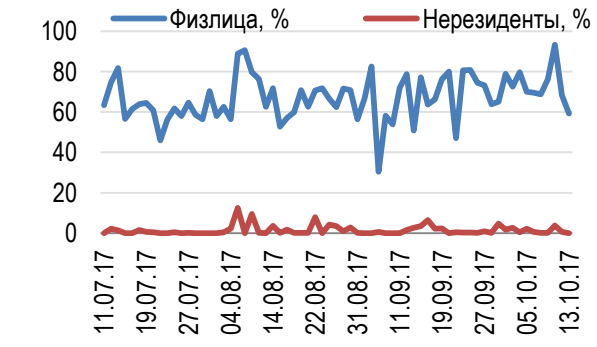
Лидерами падения оказались акции Кселл, которые за неделю снизились в цене на 4,8% до 1 818 тенге. Акции снижаются после сентябрьского ралли вызванного новостью о возможной покупке компании турецким телекоммуникационным гигантом Turkcell у нынешнего владельца – TeliaSonera. 19 октября 2017 года Компания опубликует отчет о результатах деятельности за 9 месяцев 2017 года.

13.10.2017	Тренды (%)			
	Индекс KASE	Цена	Δ 7д	Δ 1м
Индекс KASE	2 054,4	-0,6	4,0	
<b>Первый класс ликвидности</b>				
<b>Казахтелеком</b>	19 800,0	6,5	2,3	
Казахтелеком (прив.)	7 500,0	2,7	2,6	
РД КазМунайГаз (прив.)	7 503,0	2,0	1,6	
<b>Народный банк</b>	79,9	1,6	-4,0	
<b>КазТрансОйл</b>	1 332,0	1,5	7,9	
БАСТ	56 800,0	1,1	-0,5	
Сбербанк (Россия)	1 152,8	0,5	3,7	
<b>Банк ЦентрКредит</b>	157,8	0,1	1,8	
Банк Астаны	1 157,0	-0,3	0,5	
Газпром (Россия)	730,0	-0,4	0,4	
<b>РД КазМунайГаз</b>	20 200,0	-0,5	-1,9	
<b>KEGOC</b>	1 402,0	-0,9	2,9	
АЗМ	12 238,6	-1,0	-6,5	
QAZKOM (прив.)	113,3	-1,5	22,2	
QAZKOM	150,0	-3,8	-1,5	
<b>KAZ Minerals</b>	3 704,0	-4,3	5,2	
Аэрофлот (Россия)	1 051,0	-4,6	-10,9	
<b>Kcell</b>	1 818,0	-4,8	14,3	
Bank of America	8 445,0	-5,1	4,4	

**Акции индекса KASE**



**Доли физ. лиц и нерезидентов, %**

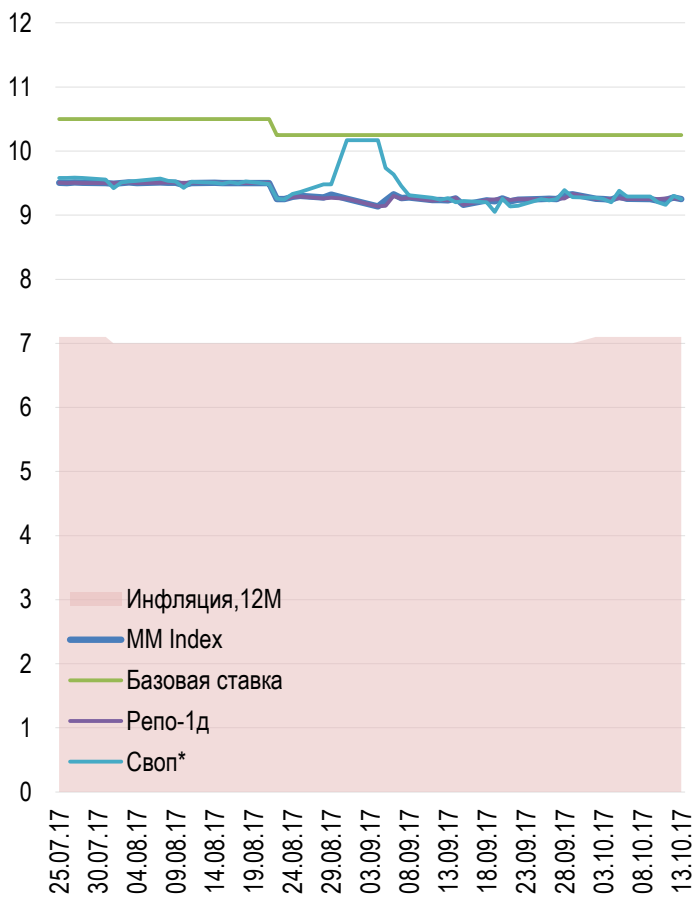


Лидером роста оказались акции Казахтелеком, курс которых по итогам недели вырос на 6,5% до 19 800,01 тенге за акцию. 12 октября 2017 года Казахтелеком досрочно выкупил свои индексированные к доллару США облигации в количестве более 12 млн штук на общую сумму 30 миллиардов тенге. Облигации были выпущены в 2009 году со сроком до погашения 10 лет. При номинальной стоимости 1 000 тенге облигации были выкуплены по грязной цене 2 482,3656 тенге за бумагу.

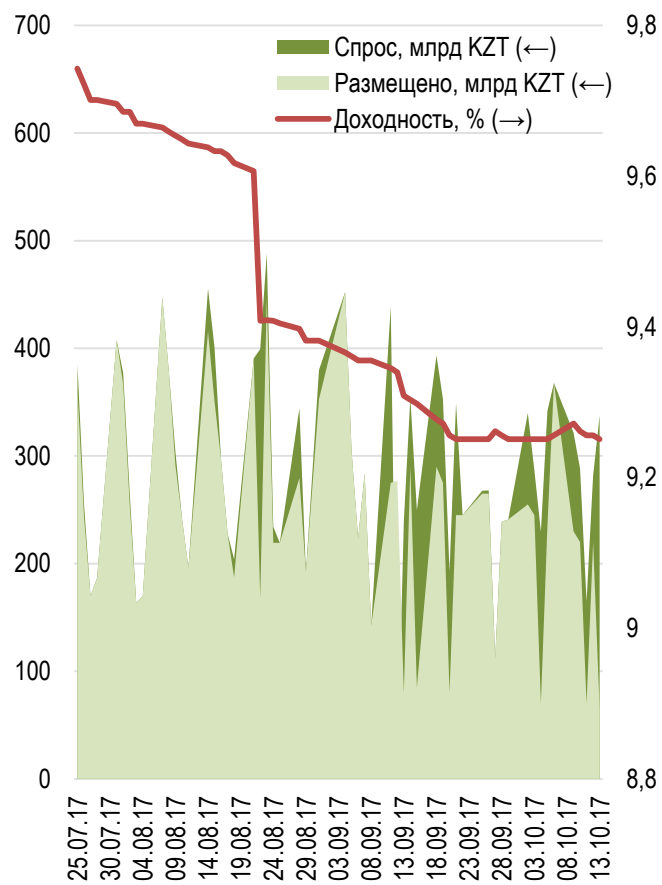
13 октября состоялись повторные специализированные торги по размещению государственных среднесрочных казначейских обязательств, в ходе которых Министерства финансов Республики Казахстан привлекло 37,5 млрд тенге по номинальной стоимости с доходностью к погашению 8,99% годовых. Срок до погашения составляет 1 440 дней (4 года)

Доходность денежного рынка в целом снизилась за счет снижения ставок по операциям с валютным свопом на 11 б.п. до 9,27 % годовых, что выглядит логичным после укрепления нац. валюты. В сегменте репо доходность не изменилась и составила 9,25 %. Таким образом, спрэд стоимости привлечения ликвидности под доллар США и государственные ценные бумаги уменьшился до 2-х б.п.

**Инфляция и процентные ставки**

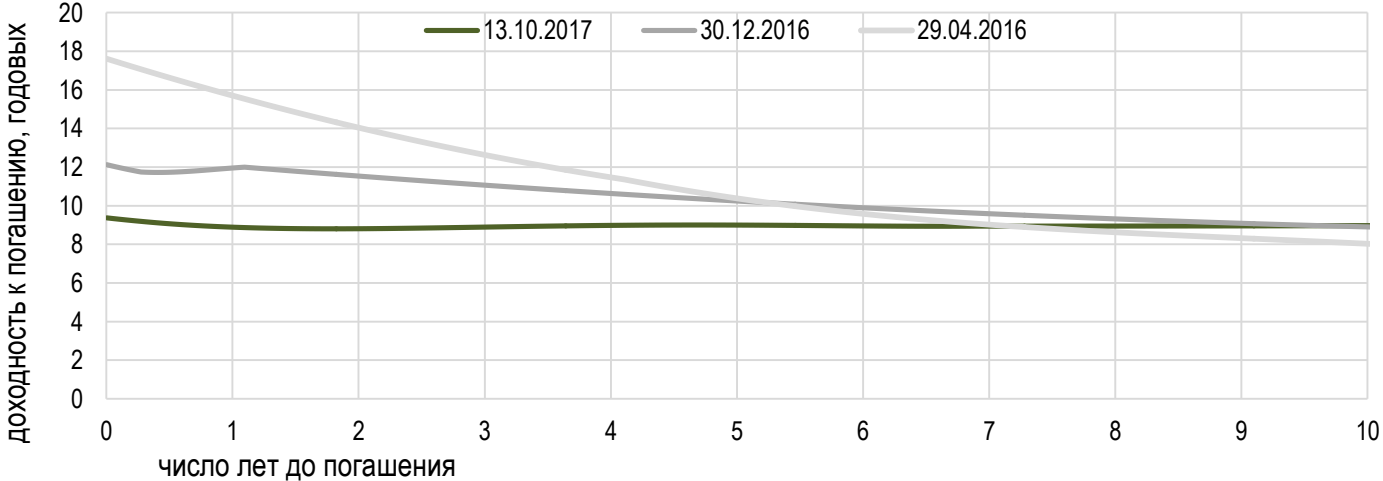


**Размещения недельных нот Нацбанка**



\*Средневзвешенная доходность по всем операциям валютного свопа с долларом США.

**Безрисковая кривая доходности (неиндексированные ГЦБ)**

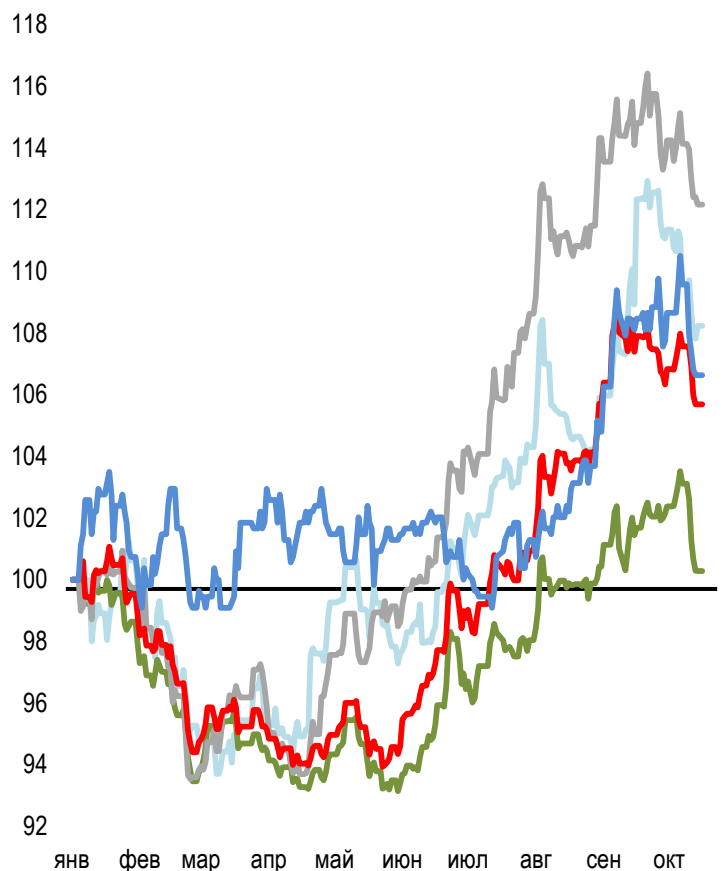




Курс доллара снизился по итогам недели на 2,83 % или 9,45 тенге и составил 334,21 тенге. Курс рубля упал на 2,74% или 0,1588 тенге до 5,8014 тенге. Тенге отработал эффект вербальной интервенции Национального банка, который во вторник озвучил возможность конвертации на открытом рынке 1 млрд долларов из резервов Нацфонда, а также фиксации прибыли ЕНПФ по курсовой разнице, что обусловлено достижением целевого уровня по доле иностранных активов в портфеле Фонда.

### Динамика курсов иностранных валют

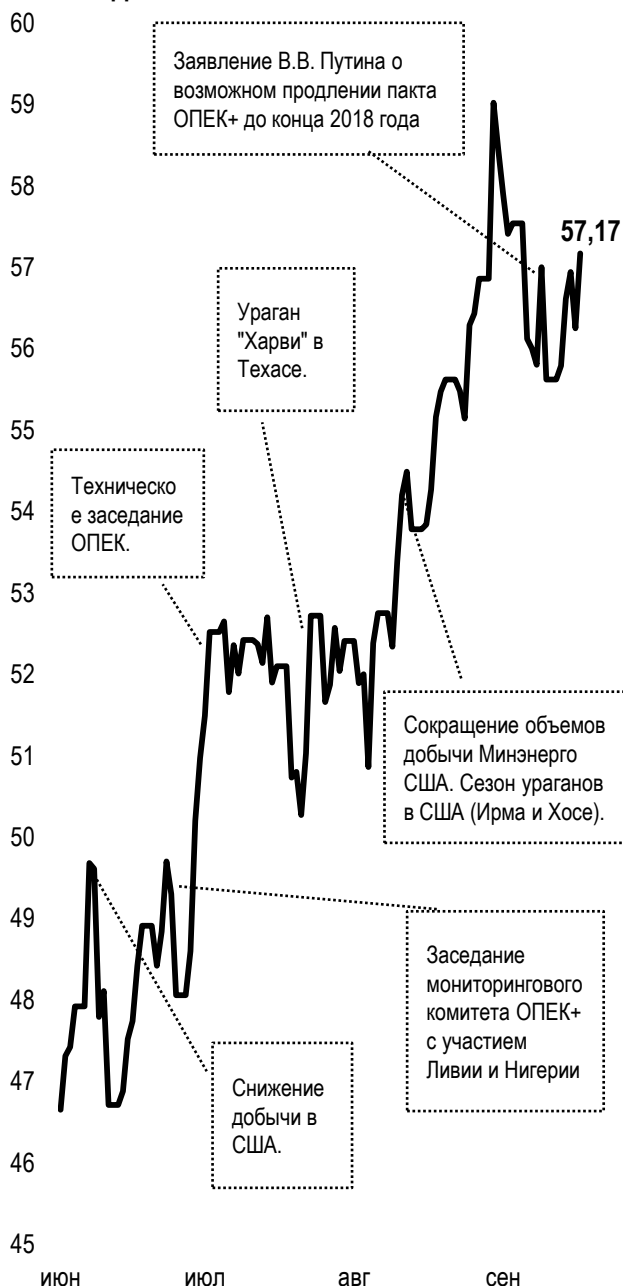
Δ %, база (01.01.17)



	Цена	Δ 7д, %	Δ 30д, %	Δ 2017, %
— GBPKZT	441,81	-2,9	-1,6	+7,8
— USDKZT	334,25	-3,1	-1,3	+0,3
— EURKZT	396,15	-2,4	-2,2	+12,4
— CNYKZT	50,75	-2,1	-2,1	+5,7
— RUBKZT	5,79	-3,5	-1,7	+6,6

### Стоимость нефти Brent

USD/баррель



Справка: График и таблица построены на основе официальных рыночных курсов НБК. Курсы НБК могут расходиться с курсами KASE.



## Международные индексы

Наименование	Значение	Тренд индекса			Фьючерс
		7д	1м	1г	7д
S&P 500	2 553,17	0,2	2,2	19,7	0,3
Dow Jones	22 871,72	0,4	3,2	26,4	0,6
PTC	1 156,64	2,0	3,4	17,1	1,9
ММББ	2 098,77	0,2	2,2	6,2	1,9
Hang Seng	28 476,43	0,1	2,1	23,6	0,1
SS CSI 300	3 921,00	2,2	2,0	18,7	2,2
Euro Stoxx 50	3 604,55	0,0	2,3	21,2	0,2
FTSEuroFirst	4 318,00	0,8	2,3	15,6	0,5
FTSE 100	7 535,44	0,2	2,1	8,0	0,5
KASE	2 054,38	-0,6	4,0	67,8	

## Сырьевой рынок

13.10.2017

Наименование	Цена	Тренд	
		7д	1м
Нефть	57,17	2,8	3,6
	51,45	4,4	4,4
Природный газ	3,00	4,8	-1,9
Медь	313,35	3,4	5,8
Железо	465,00	-1,9	-19,4
Золото	1 303,82	2,1	-1,4
Серебро	17,41	3,7	-2,0
Пшеница	439,50	-0,9	4,5

## Календарь экономических событий

		Валюта	Прогноз	Предыдущее
17.10	ИПЦ (г/г) (сент)	EUR	1,5%	1,5%
18.10	Выступление главы ЕЦБ Драги	EUR		
18.10	Число выданных разрешений на строительство (сент)	USD	1,250M	1,272M
18.10	Запасы сырой нефти	USD	-1,991M	-2,747M
19.10	ВВП (г/г) (3 кв.)	CNY	6,8%	6,9%
19.10	Объём промышленного производства (г/г) (сент)	CNY	6,2%	6,0%
20.10	Продажи на вторичном рынке жилья (сент)	USD	5,30M	5,35M

Справка: Календарь содержит наиболее значимые по мнению KASE экономические события текущей недели

В – миллиарды  
М – миллионы  
К – тысячи

## Макроэкономическая статистика Казахстана

	Значение	На дату	На начало года
Годовая инфляция	7,1 %	01.10.17	8,5 %
Валовые международные резервы НБК, млн USD	32 548	01.10.17	29 530
Денежная база, млрд KZT	6 068,0	01.10.17	5 162,2
Денежная масса, млрд KZT	19 471,9	01.09.17	19 912,6

## Кредитные рейтинги Казахстана

	Рейтинг	Дата	Предыдущее
	BBB- стабильный	08.09.17	BBB- негативный
	Вaa3 стабильный	26.07.17	Вaa3 негативный
	BBB стабильный	21.04.17	BBB стабильный



## АО "Казахстанская фондовая биржа"

**Адрес:** Республика Казахстан, 050040,  
г. Алматы, ул. Байзакова, 280,  
БЦ "Almaty Towers"

**Тел.:** 8 (727) 237 53 23; 8 (727) 237 53 28



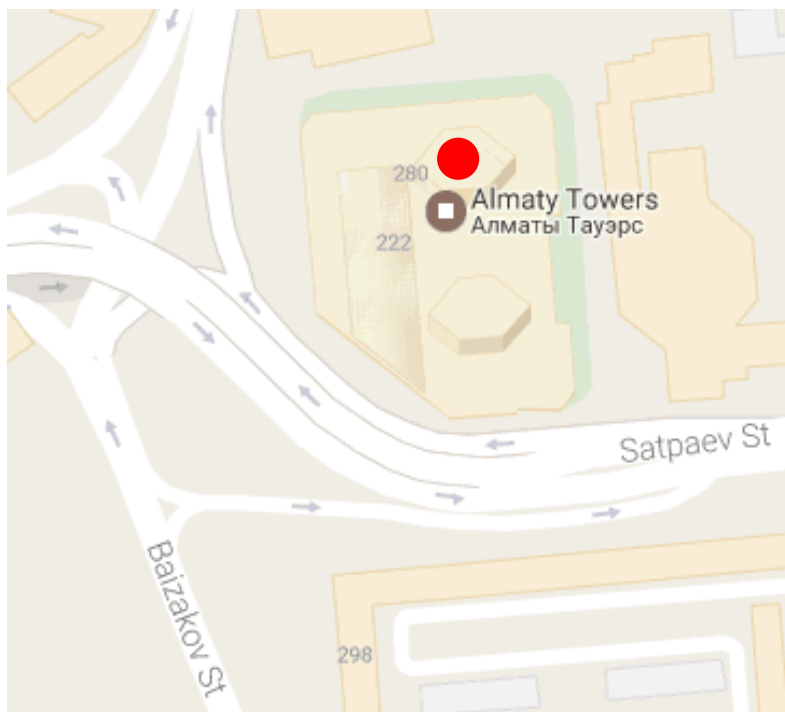
**Корпоративный вебсайт**



**Связаться с нами**



**Календарь корпоративных  
событий листинговых компаний**



Информация и мнения, содержащиеся в настоящем отчете, были подготовлены специалистами АО "Казахстанская фондовая биржа" (далее - KASE). KASE не дает гарантий относительно полноты и точности приведенной в этом отчете информации, а также ее достоверности. Ни KASE, ни кто-либо из работников не несет ответственности за любые прямые или косвенные убытки (ущерб), наступившие в результате использования данного отчета или сведений/анализа, представленных в нем.

KASE не берет на себя ответственности регулярно обновлять данный отчет, а также сообщать обо всех изменениях, произошедших с момента подготовки данного отчета.

KASE обращает внимание инвесторов на следующие факторы:

1. доход от инвестиций в финансовые инструменты зависит от множества рыночных и нерыночных факторов. В частности на фактический доход инвестора могут влиять колебания процентных ставок, изменение норм налогообложения, движение валютных курсов, изменения котировок ценных бумаг, рыночных индексов, изменения производственных и финансовых показателей компаний, а также другие факторы;
2. прошлые результаты не всегда указывают на то, какими будут будущие показатели. При этом оценки будущих результатов основаны на предположениях, которые могут не осуществиться. Стоимость любых инвестиций или дохода может понижаться и повышаться, в результате чего инвесторы могут не получить обратно всей инвестированной суммы. В случае инвестиций, для которых не существует общепризнанного рынка, инвесторы могут испытывать различные трудности, включая трудности с их продажей или получением надежной информации об их стоимости или связанных с ними рисках;
3. отчет подготовлен без учета индивидуальных финансовых особенностей и целей тех лиц, которые его получают.

KASE рекомендует инвесторам независимо оценивать целесообразность тех или иных инвестиций и стратегий и призывает инвесторов пользоваться услугами финансовых консультантов.

Все права на отчет принадлежат KASE. Частичное или полное воспроизведение и/или распространение данного аналитического материала не может быть осуществлено без письменного разрешения KASE.