

KASE АПТАЛЫҒЫ

09-13 қазан
2023

KASE ЖАҢАЛЫҚТАРЫ

- KASE биржалық нарықтың 2023 жылдың үшінші тоқсаны мен тоғыз айындағы жұмысын [қорытындылады](#).
- KASE ресми тізіміне "KazWind Energy" ЖШС ("КазВинд Энерджи") [KZ2P00010119](#) (KZWEB1) "жасыл" облигациялары, "ALTYN SAMRUK QAZAQSTAN" АҚ [KZ1C00014851](#) (ASKQ) жай және [KZ1P00014989](#) (ASKQP) артықшылықты акциялары және "ALTYN SAMRUK QAZAQSTAN" АҚ [KZ2C00010155](#) (ASKQb1) облигациялары енгізілді.
- Айналыс мерзімінің аяқталуына байланысты KASE ресми тізімінен Еуразиялық даму банкінің [KZ2D00004421](#) (EABRb6) облигациялары алынып тасталды.
- KASE бағалы қағаздарының ресми тізімінен эмитенттің бастамасы бойынша "First Heartland Securities" АҚ [KZ1C00008077](#) (FHSE) жай акциялары алынып тасталды.
- KASE-де [KZ2P00010135](#) (FPSTb2) ТОО "BASS Gold" ЖШС облигацияларымен АҚШ Қаржы министрлігінің халықаралық [облигациями](#) үш шығарылымымен және АҚШ Қаржы министрлігінің халықаралық [облигациями](#) үш шығарылымымен сауда-саттық ашылды.
- "Онлайн Қазқаржы МҚҰ" АҚ [KZ2C00010122](#) (MFOKb15) облигациялары "таза" бағамен сауда-саттық тәртіптемесіне ауыстырылды.

ЭМИТЕНТТЕРДІҢ ЖАҢАЛЫҚТАРЫ МЕН АНОНСТАР

- Қазақстан Қаржы министрлігі KASE-де 21,9 млн MEYKAM-132 жетінші шығарылымын ([KZKD00001152](#), MUM132_0007) және 21,5 млн MEOKAM-36 91-ші шығарылымын ([KZK200000695](#), MOM036_0091) орналастырды.
- "Birinshi Lombard" ЖШС (Бірінші Ломбард) KASE-де KZ2P00010010 (MFBLb2) облигацияларын орналастыра отырып, жазылым арқылы 250,0 млн теңге [тартты](#).
- "Birinshi Lombard" ЖШС (Бірінші Ломбард) KASE-де KZ2P00010010 (MFBLb2) облигацияларын орналастыра отырып, жазылым арқылы 450,0 млн теңге [тартты](#).
- "Қазақстандық тұрақтылық қоры" АҚ KASE-де KZ2C00009389 (KFUSb51) облигацияларын орналастыру арқылы 2,6 млрд теңге [тартты](#).
- "Жайықмұнай" ЖШС Чинарев мұнай-газ конденсаты кен орнында өнімді барлауды, өндіруді және бөлуді жүргізуге арналған келісімшартқа толықтырулар жасалғаны туралы [хабарлады](#).
- "Bass Gold" ЖШС "Шынасыл-сай" кен орнын сатып алу туралы [хабарлайды](#).
- Freedom Holding Corp. 2024 қаржы жылының бірінші тоқсанындағы қаржылық нәтижелер туралы [хабарлайды](#).
- "Phystech II" АҚ акционерлері қоғамның жай акцияларының 100 % мемлекетке беру туралы шешім [қабылдады](#).
- "Фридом Финанс" АҚ 2023 жылдың үшінші тоқсанына "Fixed Income USD" ИИПҚ KZPF00000082 (FFIN_or) пайларын ұстаушыларға дивидендтер төленгені туралы [хабарлады](#).
- АНОНС: 26 қазанда "Қазақстан Халық Банкі" АҚ Deep Dive сессиясын [өткізеді](#).
- "ҚазТрансОйл" АҚ 2023 жылдың тоғыз айында Ақтау портынан қазақстандық мұнай экспортын 53 %-ға [ұлғайтты](#).
- "ҚазТрансОйл" АҚ 2023 жылдың тоғыз айындағы өндірістік қорытындыларын [хабарлады](#).
- "ҚазТрансОйл" АҚ 2023 жылдың үшінші тоқсанында Өзбекстанға 31,1 мың тонна ресейлік мұнай транзитін [жүзеге асырды](#).



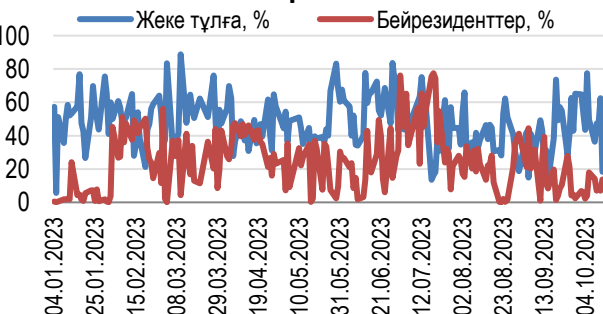
13.10.2023		Трендтер (%)	
KASE Индексі	4 055,14	-0,3	4,3
Өтімділіктің бірінші сыныбы	Бағасы	Δ 7к	Δ 1а
Advanced Micro Devices, Inc.	108,47	5,2	4,4
АО "Банк ЦентрКредит"	754,99	4,1	8,6
Apple Inc.	180,18	3,6	0,1
АО "КазТрансОйл"	874,98	2,9	3,7
Bank of America Corporation	27,00	2,7	- 6,3
АО "KEGOC"	1 514,09	2,7	- 3,9
Intel Corporation	36,40	1,1	- 5,4
АО "НК "КазМунайГаз"	11 741,00	0,7	- 0,9
АО "Казхателеком"	34 307,00	0,5	2,3
Tesla, Inc.	250,05	0,0	- 5,2
AT&T Inc.	14,48	- 0,1	- 0,3
Ford Motor Company	13,68	- 0,2	- 5,7
PayPal Holdings Inc.	56,63	- 0,3	- 11,3
АО "KM GOLD"	119,95	- 0,4	- 0,9
АО "ForteBank"	3,64	- 0,8	- 1,4
АО "Народный банк Казахстана"	150,90	- 0,9	0,4
АО "Банк ЦентрКредит"	774,02	- 1,3	8,5
АО Kaspi.kz	44 692,44	- 1,6	- 0,9
АО "НАК "Казатомпром"	18 418,98	- 1,7	27,0
Freedom Holding Corp.	83,19	- 2,1	- 7,6
АО "Кселл"	1 949,48	- 2,5	- 2,3
Pfizer Inc.	32,76	- 2,7	- 3,9
АО "БАСТ"	6 400,02	- 3,0	- 8,6

Анықтама: жасыл түспен индекстік акциялар белгіленген

KASE Индексінің акциялары



Жеке тұлғалар мен бейрезиденттер үлесі



Қазақстанда өткен аптада республиканың әлеуметтік-экономикалық даму қорытындылары бойынша Үкімет отырысы өтті. Қазақстан экономикасы қаңтар-қыркүйек айларында негізінен құрылыс, сауда, сондай-ақ ақпарат пен байланыс есебінен 4,7 %-ға өсті. Экспорт пен импорт сәйкесінше 51,2 және 16,2 миллиард АҚШ долларына жетті. Оң сауда-саттық балансы 11,4 миллиард АҚШ долларына тең.

Жергілікті қор нарығында қазанның екінші аптасы бүйірлік тренде өтті. Нарықта маңызды корпоративтік оқиғалар болған жоқ. KASE индексі бір апта ішінде 1 %-дан аз жоғалтып, шамамен 4051 пункт жабылды.

SPO KEGOC-қа қатысуға өтінімдер жинау жалғасуда. Бүгіннен бастап кез-келген инвестор осы акцияларды сатып алуға өтінім бере алады. Естеріңізге сала кетейік, 28 қыркүйектен бастап кітап қазіргі акционерлер үшін ашық болды және олар өздерінің артықшылықты сатып алу құқығын 27 қазанға дейін жүзеге асыра алады.

Айдың басынан бастап KEGOC акцияларының нарықтық құны бір акция үшін SPO бағасы – 1482 теңгеге жақындады. Табысты SPO жағдайында KEGOC компаниясы өзінің энергетикалық инфрақұрылымын одан әрі дамытуға және жаңғыртуға бағыттауды жоспарлап отырған шамамен 22,7 млрд теңге алады.

Осы аптада 2023 жылдың бірінші жартыжылдығына бекітілген KEGOC дивидендтері төленеді. Компания бірінші жартыжылдықта 20,2 млрд теңге немесе таза пайданың 88 % төлейді. Бір акцияға шаққанда дивидендтер 77,74 теңгені құрайды.

Сондай-ақ, осы аптада Қазақтелеком акционерлерінің 27 қазанда өтетін кезектен тыс жиналысына материалдар жариялау жоспарлануда. Жиналыста 2022 жылға дивидендтер төлеу туралы шешім қабылданады деп күтілуде.

Жұма күні ҚазТрансойл 2023 жылдың 9 айында өндірістік қорытындысын шығарды. Есепті кезеңде компания мұнай тасымалдау көлемін 8 %-ға 32,4 млн тоннаға дейін ұлғайтты.

Өткен аптада Қазақстан қор биржасының Басқарма Төрайымы Алина Алдамберген 2023 жылдың тоғыз айындағы KASE қызметін қорытындылады. Сауда-саттықтың жиынтық көлемі 283,4 трлн теңгеге жетті. Орташа алғанда, алаңда күн сайын 1,5 трлн теңге сомасына 5 мыңнан астам мәміле жасалды. Бұл Биржаның бүкіл тарихындағы рекордтық көлем. 01 қыркүйектегі жағдай бойынша KASE инвесторларына 621 эмитенттің 225 атаудағы мемлекеттік емес бағалы қағаздар қолжетімді және өткен жылдың сәйкес кезеңімен салыстырғанда қазақстандық акцияларға сұраныс максималды өсті. Олармен сауда-саттық көлемі үш еседен астамға артып, 256,6 млрд теңгеге жетті. KASE Global секторының шетелдік акцияларына сұраныс 47,1 %-ға 30,0 млрд теңгеге дейін өсті. Корпоративтік облигациялармен сауда-саттық көлемі 51,1 %-ға 1,8 трлн теңгеге дейін өсті.

Сауда-саттық көлемімен бір мезгілде қор нарығындағы инвесторлар саны да өсуде. 2023 жылдың 01 қазанындағы жағдай бойынша Орталық депозитарийде 679 мың дербес шот болды. Тоғыз айдың қорытындысы бойынша жеке тұлғалар 147 мың жаңа дербес шотты тіркеді.

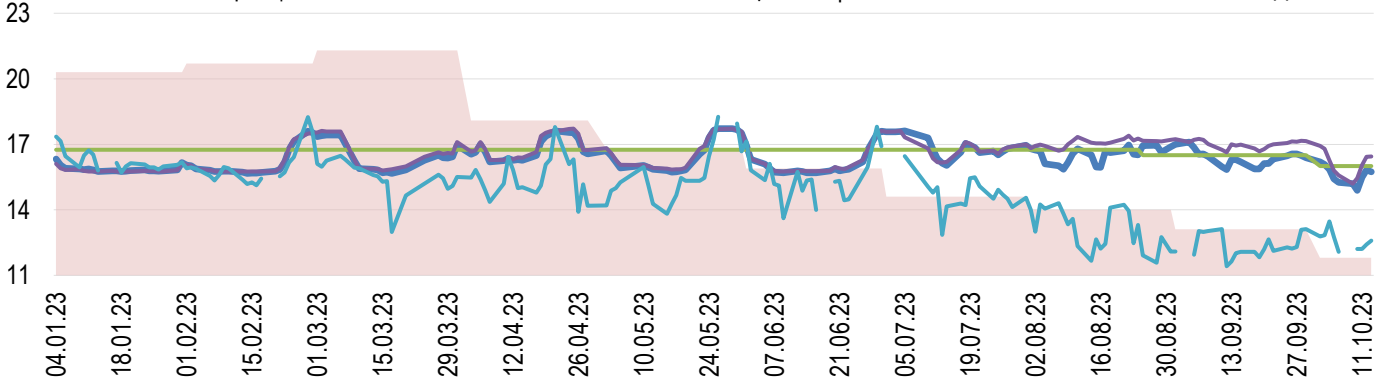
Шетел валюталары нарығында ағымдағы жылдың тоғыз айында сауда көлемі 60,5 %-ға 22,4 трлн теңгеге дейін өсті. Сол кезеңде ақша нарығында сауда-саттықтың жиынтық көлемі 44,9 %-ға ұлғайып, 251,7 трлн теңгеге жетті.



KASE ақша нарығында TONIA бір күндік репосын тарту мөлшерлемесі базалық мөлшерлеменің жоғарғы дәлізінде саудаланып, жылдық 15,58 %-дан 16,44 %-ға дейін өсті. Бір күндік валюталық своп операцияларының АҚШ долларындағы кірістілігі базалық мөлшерлеме дәлізінен төмен саудалана отырып, жылдық 12,08 %-дан 12,59 %-ға дейін өсті.

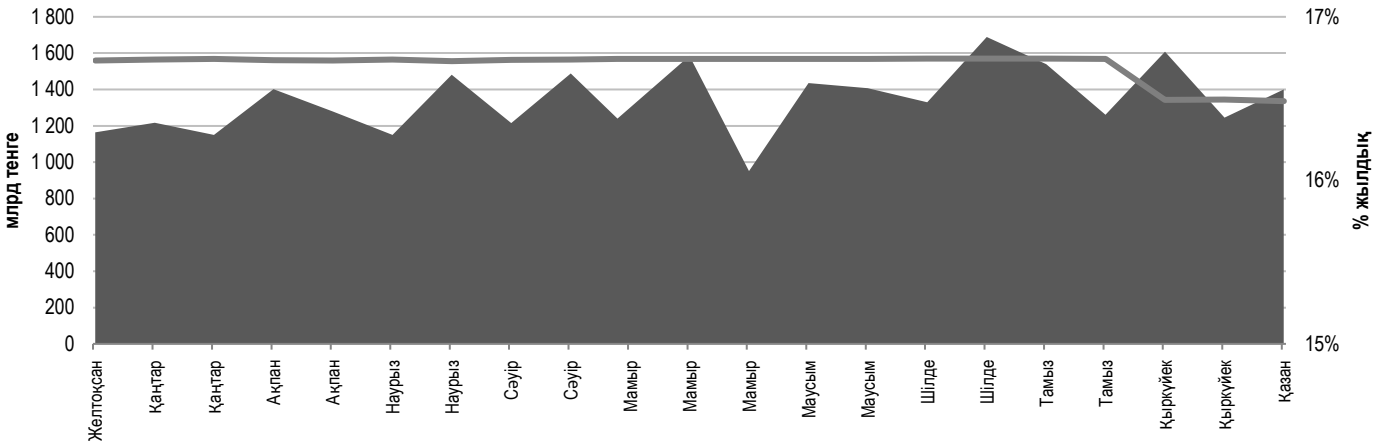
Инфляция және пайыздық мөлшерлеме

Инфляция, 12М MM Index Базалық мөлшерлеме Репо-1д Своп-1Д



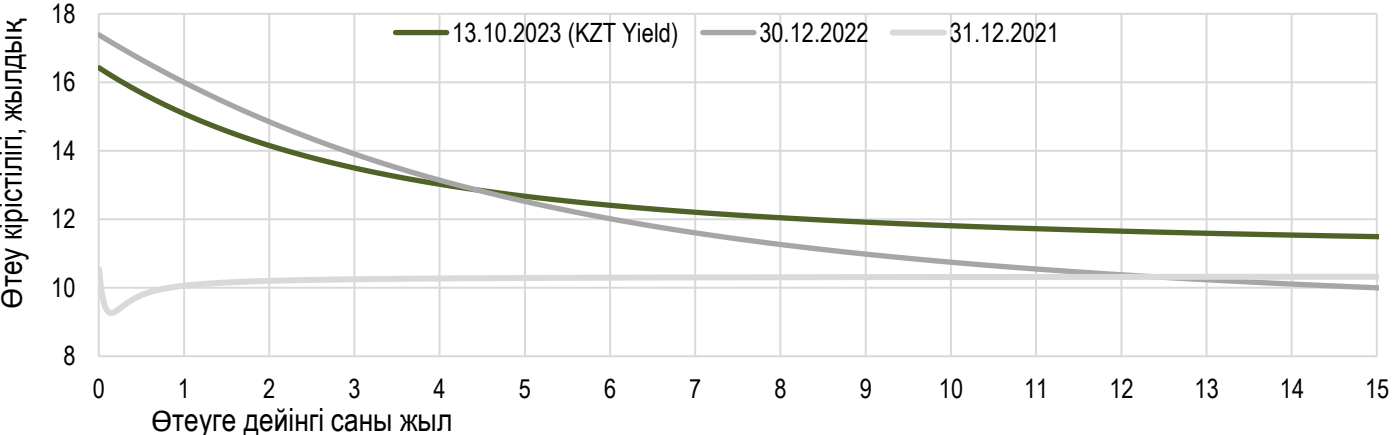
ҚР ҰБ ноталарын орналастырудың негізгі параметрлері

Апталық орналастыру (←) Айлық орналастыру (←) Үш айлық орналастыру (←)
 Жарты жылдық орналастыру (←) Жылдық орналастыру (←) Айлық кірістілігі (→)
 Апталық кірістілігі (→) Үш айлық кірістілігі (→) Жарты жылдық кірістілігі (→)
 Жылдық кірістілігі (→)



Тәуекелсіз қысық кірістілігі

13.10.2023 (KZT Yield) 30.12.2022 31.12.2021





2023 жылдың 06 қазанында Ұлттық Банктің ақша-несие саясаты жөніндегі комитеті базалық мөлшерлемені 0,5 пайыздық тармаққа, 16 % - ға дейін төмендету туралы шешім қабылдады.

Шешім инфляциялық процестердің жалпы оң динамикасын ескере отырып қабылданды. Жылдық инфляция белсенді түрде баяулайды. Базалық және маусымдық тазартылған инфляция көрсеткіштері тұрақтандырылуда.

Сонымен қатар, инфляциялық күтулер құбылмалы болып қалады және жоғары деңгейде қалыптасуды жалғастыруда.

Сыртқы инфляция баяулауды жалғастыра отырып, жағымды дамыды. Бұған әлемдік азық-түлік нарықтарындағы бағалардың төмендеуі, сондай-ақ орталық банктердің баға тұрақтылығын қамтамасыз ету саясаты ықпал етеді.

Алайда, жеке тәуекелдер назар аударуды қажет етеді. Атап айтқанда, бұл әлемдегі базалық инфляцияның тұрақты тұрақтылығы, бірқатар саудалық серіктес-елдердің инфляциялық қысымының жоғарылауы, мұнай бағасының жаһандық инфляцияға әсері және геосаяси тәуекелдердің күшеюі.

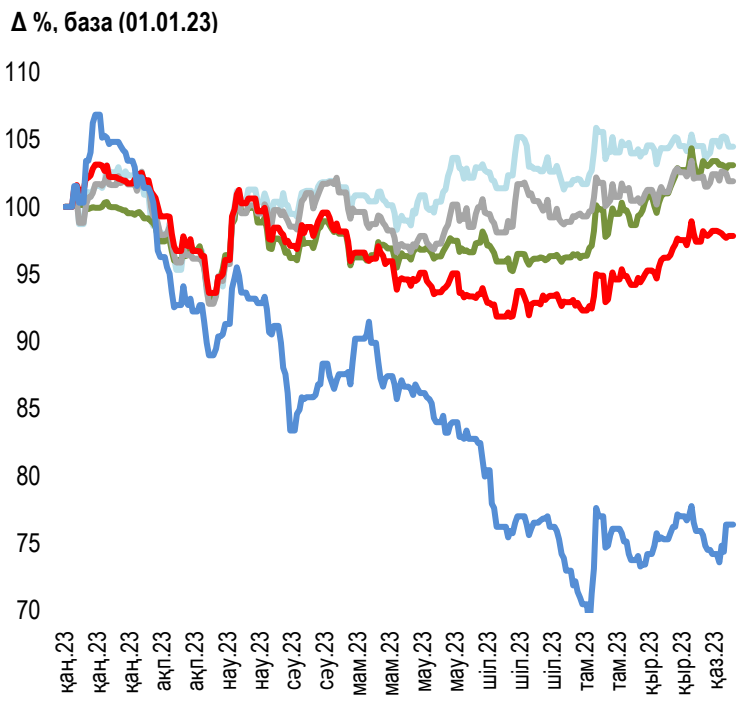
Экономика ішінде бағаға қысым фискалдық ынталандыру және тұрақты ішкі сұраныс тарапынан сақталады. Бұл жоғары инфляциялық күтулермен бірге тұрғын үй-коммуналдық қызметтерге (ҮКҚ) және жанар-жағармай материалдарына (ЖЖМ) бағаның өсуінен болатын қайталама әсерлерді әлеуетті іске асыру үшін мүмкіндік туғызады. Бұған дейін олар белгілі бір дәрежеде теңге бағамының оң динамикасымен тоқтатылған болатын.

Бағаның өсу тәуекелдеріне ағымдағы жылға арналған бидай өнімі бойынша болжамдардың нашарлауы салдарынан азық түлік тауарлары құнының өдеуі өсу ықтималдығы қосылады.

Ұлттық Банктің негізгі міндеті – бағаның тұрақтылығын қамтамасыз ету. Біздің барлық күш-жігеріміз орта мерзімді перспективада **5 % инфляция бойынша белгіленген мақсатқа** қол жеткізуге бағытталатын болады.

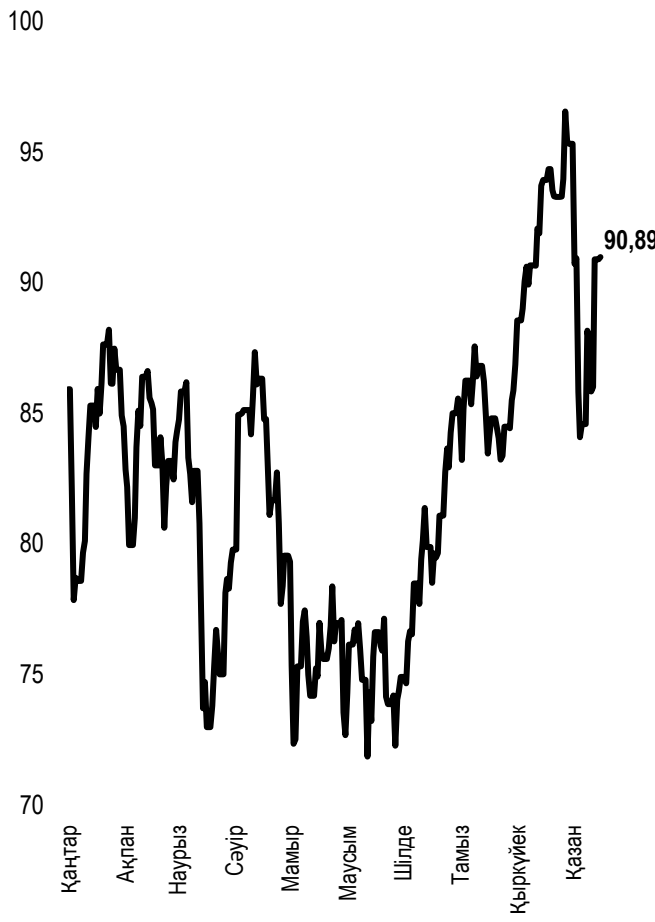
Базалық мөлшерлеме бойынша келесі шешім маңызды болады. Базалық мөлшерлеме деңгейі кезекті болжамды раундтың қорытындысы бойынша белгіленеді және **2023 жылдың 24 қарашасында** Астана қ. уақыты бойынша сағат 12:00-де жарияланады.

Шетел валюталарының бағамы динамикасы



	Бағасы	Δ 7к, %	Δ 30к, %	Δ 2023, %
— GBP/KZT	581,44	-0,40	1,90	5,13
— USD/KZT	476,98	-0,30	3,32	2,84
— EUR/KZT	502,21	-0,52	2,33	2,50
— CNY/KZT	65,28	-0,38	3,20	-2,31
— RUB/KZT	4,91	2,94	0,82	-23,64

**Brent мұнай құны
USD/баррель**



Анықтама: Кесте мен сызба ҰБ арнайы нарық бағамы негізінде жасалған. ҰБ бағамы KASE бағамымен айырмашылығы болуы мүмкін.



Халықаралық индекстер

Атауы	Мәні	Тренд %			Фьючерс
		7к	1а	1ж	7к
S&P 500	4 327,78	0,4	-3,1	17,9	0,4
Dow Jones	33 670,29	0,8	-2,6	12,1	0,7
PTC	1 034,11	4,8	0,3	6,8	3,4
MMББ	2 285,53	0,0	0,0	0,0	3,4
Hang Seng	17 813,45	1,9	-1,1	8,7	1,6
SS CSI 300	3 663,41	-0,7	-2,0	-2,4	-0,4
Euro Stoxx 50	4 136,12	-0,2	-2,1	23,0	-0,3
FTSEuroFirst	4 799,50	0,6	0,0	18,0	0,7
FTSE 100	7 599,60	1,4	1,0	10,9	1,3
KASE	4 055,14	-0,3	4,3	29,5	-0,3

Шикізат нарығы

13.10.2023

Атауы	Бағасы	Тренд %		
		7к	1а	1ж
Мұнай (Brent)	90,89	7,5	-1,1	-3,9
Мұнай (WTI)	87,69	5,9	-0,9	-1,6
Табиғи газ	3,24	-3,1	20,7	-52,0
Мыс	357,10	-1,6	-4,9	3,8
Темір	920,00	-1,1	-1,9	22,1
Алтын	1 932,82	5,4	1,3	16,0
Күміс	22,90	5,4	-0,1	21,0
Астық	579,75	2,0	1,9	-35,0

Экономикалық уақиғалар күнтізбесі

	Валюта	Болжам	Алдыңғы
17.10 Бөлшек сауда-саттық көлемі (а/а) (қырқ)	USD	0,3%	0,6%
18.10 ЖІӨ (ж/ж) (3 тоқс)	CNY	4,4%	6,3%
18.10 Тұтыну бағаларының индексі (ТБИ) (а/а) (қырқ)	GBP	6,5%	6,7%
18.10 Тұтыну бағаларының индексі (ТБИ) (а/а) (қырқ)	EUR	4,3%	5,2%
18.10 Шикі мұнай қоры	USD		10,176M
19.10 Жұмыссыздық бойынша жәрдемақы алуға алғашқы өтінімдердің саны	USD	213K	209K
19.10 ФРЖ басшысы Пауэлл мырзаның сөзі	USD		

Анықтама: күнтізбе KASE пікірі бойынша ағымдағы аптадағы ең маңызды экономикалық уақиғаларды қамтиды

В – миллиард
М – миллион
К – мың

Қазақстанның макроэкономикалық статистикасы

	Мәні	Күні	Алдыңғы ай
Жылдық инфляция	11,8%	01.10.23	13,1%
ҚРҰБ жалпықлттық резервтер, млрд USD	33,6	01.09.23	34,2
Ақша базасы, млрд KZT	9 068,2	01.09.23	9 587,0
Ақша масса, млрд KZT	34 486,8	01.09.23	34 215,8

Қазақстанның несие рейтингі

	Рейтинг	Күні	Алдыңғы
	BBB-/A-3 әлсіз	03.03.23	BBB-/A-3 негативті
	Вaa2/әлсіз	11.08.21	Вaa3/позитивті
	BBB/әлсіз	26.05.23	BBB/әлсіз



"Қазақстан қор биржасы" АҚ

Мекен-жайы: Қазақстан Республикасы,
050040, Алматы қ., Байзақов 280 БЦ
"Almaty Towers"

Тел.: +7 (727) 237 53 00



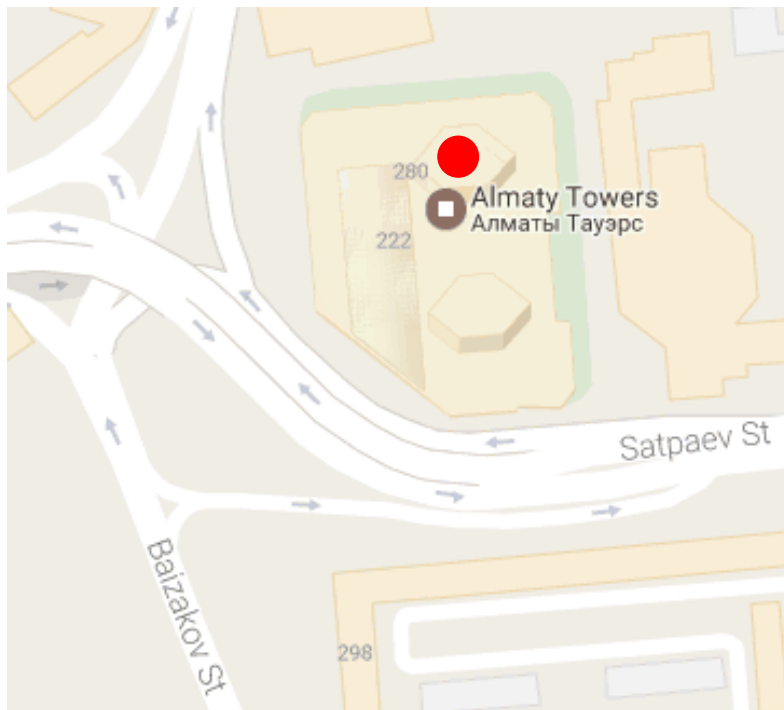
Корпоративтік веб-сайт



Бізбен байланысыңыз



**Листингілік компаниялардың
корпоративтік оқиғалар
күнтізбесі**



Осы есетегі ақпараттар мен пікірлерді "Қазақстан қор биржасы" АҚ (әрі қарай - KASE) мамандары әзірледі. KASE осы есебінде берілген ақпараттардың толық әрі дәл, дұрыс болуына кепілдік бермейді. KASE де, қызметкерлердің біреуі де осы есептің немесе онда ұсынылған мәліметтер мен талдауларың пайдалану нәтижесінде келген зиянға жауап бермейді. KASE осы есепті үнемі жаңартуға жауап бермейді, сондай-ақ осы есепті дайындаған сәттен бастап, барлық өзгерістер туралы хабарлауға жауап бермейді:

1. Қаржы құралдарына түсетін инвестициядан табыс көбінесе нарықтық және нарықтық емес факторлардан туындайды. Көбінесе, инвестордың нақты кірісіне пайыздық мөлшерлемелердің ауытқулары, салық төлеу нормалары, валюталық бағам қозғалысы, бағалы қағаздардың баға белгілеулерін, нарықтық индекстердің, компанияның өндірістік және қаржылық көрсеткіштерін өзгерту, сондай-ақ басқа факторлар.
2. Өткен қорытындылар болашақтағы көрсеткіштердің қандай болатынын үнемі көрсете бермейді. Сонымен қатар, болашақтағы нәтижелер бағасы орындалмайтын ұйғарымдарға негізделген. Кез келген инвестиция мен кірістің құны төмендеуі немесе жоғарылауы мүмкін, оның нәтижесінде инвесторлар барлық инвестицияланған соманы кері ала алмайды. Инвестициялар үшін жалпыға танымал нарық боламан жағдайда инвесторлар түрлі қиындықтарға кездеседі, мәселен олардың сатылуы немесе олардың тәуекелімен байланысты оның құны туралы сенімді ақпарат алудан бастап.
3. Есеп жеке қаржы ерекшеліктер мен оны алатын тұлғалардың мақсатын ескермей жасалған.

KASE инвесторларға қандай да бір инвестициялар мен стратегиялардың мақсаттылығын бағалауды ұсынады және қаржы кеңесшілерінің қызметін пайдалануға шақырады. Есеп берудің барлық құқықтары KASE тиесілі. Осы талдау материалын тарату және/немесе толық өндіру KASE жазбаша келісімінсіз жүзеге асырылады.