

KASE

АПТАЛЫҒЫ

12 – 16 шілде
2021

KASE ОҚИҒАЛАРЫ

- ▲ KASE-де KASE 2021 жылдың бірінші жартыжылдығының қорытындысы бойынша онлайн баспасөз-конференциясын өткізді
- ▲ KASE сауда-саттық жүйесінде және мәліметтер базасында "Қазақстан Тұрғын үй Компаниясы" АҚ KZ2C00006641 (BTDVb3) және "Fincraft Group" ЖШС KZ2P00006190 (NCOMb2) облигациялары бойынша айналым мерзімі туралы ақпарат өзгертілді және олармен сауда-саттық жаңартылды.
- ▲ "СиСиЛоун.кз" шағын қаржы ұйымы" ЖШС KZX000000690 (AOILe1) халықаралық облигациялары KASE ресми тізіміне баламалы алаңның "облигациялар" санаты бойынша енгізілді.
- ▲ Қазақстан қор биржасында Еуразиялық даму банкі және KZ2D00005824 (EABRb13) "RG Brands Kazakhstan" ЖШС KZ2P00007727 (RGBKb1) облигацияларымен сауда-саттық ашылды.
- ▲ Еуразиялық даму банкінің KZ2D00005824 (EABRb13) облигациялары Т+ тізіміне және Т+қамтамасыз ету тізіміне енгізіледі.
- ▲ "Қазақстандық орнықтылық қоры" АҚ KZ2C00007516 (KFUSb18) және KZ2C00007573 (KFUSb24) облигациялары Т+ тізіміне енгізіледі.
- ▲ Еуразиялық даму банкінің KZ2D00005824 (EABRb13) облигациялары ОҚ-пен МБҚ қоржынына, ОҚ-сыз МБҚ қоржынына және ОҚ-пен ҚРҰБ қоржынына енгізілді.
- ▲ KASE Басқармасы Қазақстан Республикасының резидент – ұйымдарының өтімді емес борыштық бағалы қағаздарының әділ құнын есептеу үшін 2021 жылдың үшінші тоқсанына кірістіліктің орташа сараланған мөлшерлемелерін анықтады.
- ▲ Қазақстан қор биржасында "Фридом Финанс" АҚ Kaspi.kz.KZ1C00001536 (KSPI) жай акциялары бойынша маркет-мейкер мәртебесі берілді.

ЭМИТЕНТТЕРДІҢ ЖАҢАЛЫҚТАРЫ МЕН АНОНСТАР

- ▲ "Қаржы министрлігі Қазақстан қор биржасында MEYKAM-156 (KZKD00001103, MUM156_0007) жетінші шығарылымын MEYKAM-072 (KZKD00001145, MUM072_0013) 13-ші шығарылымын және MEYKAM-180 (KZKD00000931, MUM180_0013) орналастыра отырып, 31,0 млрд теңге тартты.
- ▲ "RG Brands Kazakhstan" ЖШС Қазақстан қор биржасында KZ2P00007727 (RGBKb1) облигацияларын орналастыра отырып, 8,5 млрд теңге тартты.
- ▲ "Қазақстан тұрақтылық қоры" АҚ Қазақстан қор биржасында KZ2C00007474 (KFUSb14) және KZ2C00007482 (KFUSb15) облигацияларын орналастыра отырып, 12,5 млрд теңге тартты.
- ▲ "КазТрансОйл" АҚ 2021 жылдың бірінші жартыжылдығына өндірістік қызмет нәтижесі туралы хабарлады.
- ▲ "Фридом Финанс" АҚ S&P Global Rating агенттігі компанияның рейтингілік бағасын арттырғаны туралы хабарлады, болжам "Тұрақты".
- ▲ "СК "Sinoasia B&R (Синоазия БиЭндАр)" АҚ 2020 жылға KZ1C00005388 (SABR) жай акциялары бойынша дивиденд төледі.
- ▲ Tethys Petroleum Limited Компаниясы ағымдық бұрғылау жұмыстары туралы ақпарат ұсынды.

16.07.2021

Трендтер (%)

KASE Индексі	3 193,04	-2,2	-4,8
Өтімділіктің бірінші сыныбы	Цена	Δ 7к	Δ 7а
KAZ Minerals	0,0		
Казхтелком, прив. акции	19 364,0	4,1	5,6
KEGOC	1 758,0	0,5	0,4
Bank of America Corporation	16 830,0	0,2	-5,9
Сбербанк	1 765,5	-0,3	-5,1
Freedom Holding Corp.	27 226,0	-0,3	7,1
ҚазТрансОйл	1 096,0	-0,4	0,2
Аэрофлот	420,0	-0,7	-3,9
Народный банк	163,0	-0,8	-4,6
Банк ЦентрКредит	249,0	-1,2	-0,8
Казхтелком	30 590,0	-1,3	6,2
НАК Казатомпром	12 415,0	-2,2	-8,0
Газпром	1 640,0	-3,4	-1,1
Банк ВТБ	0,3	-3,6	-10,0
Kcell	1 940,0	-10,8	-23,0

Анықтама: жасыл түспен индекстік акциялар белгіленген

2021 жылдың бірінші жартысы жергілікті қор нарығы үшін ең әсерлі өсіммен аяқталды. KASE индексі жыл басынан бері 25% қосылды. Қор нарығында сауда-саттық көлемі өткен жылдың сәйкес кезеңімен салыстырғанда 18% өсті.

Жылдық позитивті есептер мен жоғары дивидендік төлемдер маусымы аяқталғаннан кейін, екінші жартыжылдықтың басында акциялардың бағасы сол немесе басқа дәрежемен түзетуге көшті. Осылайша, Халық банктің қарапайым акциялары соңғы екі жылда үшінші рет 160 теңге бағасына қайта оралды. ЦентрКредит Банкі мен KEGOC бағалы қағаздары жарты жылды көлденең тенденцияда бастады, ал «Қазатомөнеркәсіп» және «ҚазТрансОйл» акциялары сәйкесінше 7,2% және 2,1% төмендеді, бірінші жартыжылдықта айқын өсім байқалды.

Бағалы қағаздар нарығындағы маусымдық тыныштық инвесторларға борыштық бағалы қағаздар нарығына назар аударуға негіз береді, онда шілде айының бірінші жартысында RG Brands Kazakhstan 10 жылдық облигацияларды жылдық 20% -бен және Vaspara-дан 30 млрд орналастыру арқылы 8,5 млрд. облигацияларды жылдық 9,5% -бен 1 жылдан 3 жылға дейінгі мерзімге орналастыру арқылы. «Несие уақыты» микроқаржы ұйымының долларлық облигацияларымен сауда-саттық ашылды, екі жылдық өтеу мерзімі бар жылдық 6% -бен, ал Аграрлық несиелік корпорацияның теңгелік облигациялары - жылдық 11% -бен 5 жыл мерзімге орналастырылды.

1 шілдеде KASE ресми тізіміне енгізілген 5A OIL компаниясының долларлық облигациялары жоғары кірістілік тұрғысынан қызықты. Облигациялар бойынша купондық кірістілік 3 жылға жылдық 8% құрайды, бұл АҚШ долларымен шығарылған қарыздық бағалы қағаздар үшін өте тартымды.

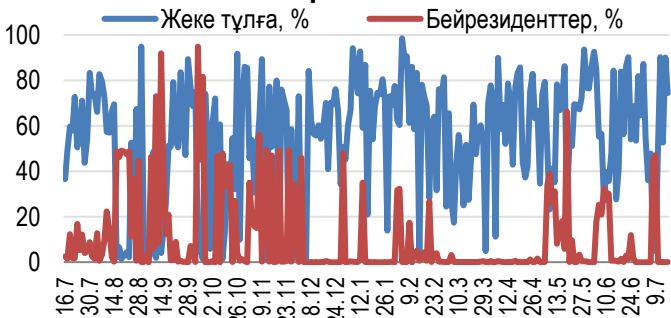
CCLone.kz облигациялары KASE-де тіркелген микроқаржы ұйымдарының тізіміне қосылды. Осы саланың қарыздық бағалы қағаздары нарықтық кірістен жылына 19-20% жоғары ұсынады, бұл оларды инвестициялау үшін өте тартымды етеді. CCLone.kz қор нарығында қарызды қаржыландыруды көтерген алтыншы микроқаржы ұйымы болды.

Банк секторының (Forte Bank, Bank Center Credit, Eurasian Bank, Kaspi), ауылшаруашылығының (Аграрлық несиелік корпорациясы, Қазароқаржы, Ауыл шаруашылығын қаржылай қолдау қоры), мұнай-газ саласының өкілдері (АстанаГаз ҚМГ, Қазақстан Темір Жолы) Қазақстан тұрғын үй компаниясы, «Бәйтерек» NMH, R-Finance микроқаржы ұйымы, Fincraft Resources және Transtelecom.

Мемлекеттік бағалы қағаздар нарығында Қаржы министрлігінің купондық кірістілігі жылдық 7,2% -10,4% жылдық 4-13 жылды құрайтын төрт облигациясын қосымша орналастыру жүзеге асырылды.



Жеке тұлғалар мен бейрезиденттер үлесі

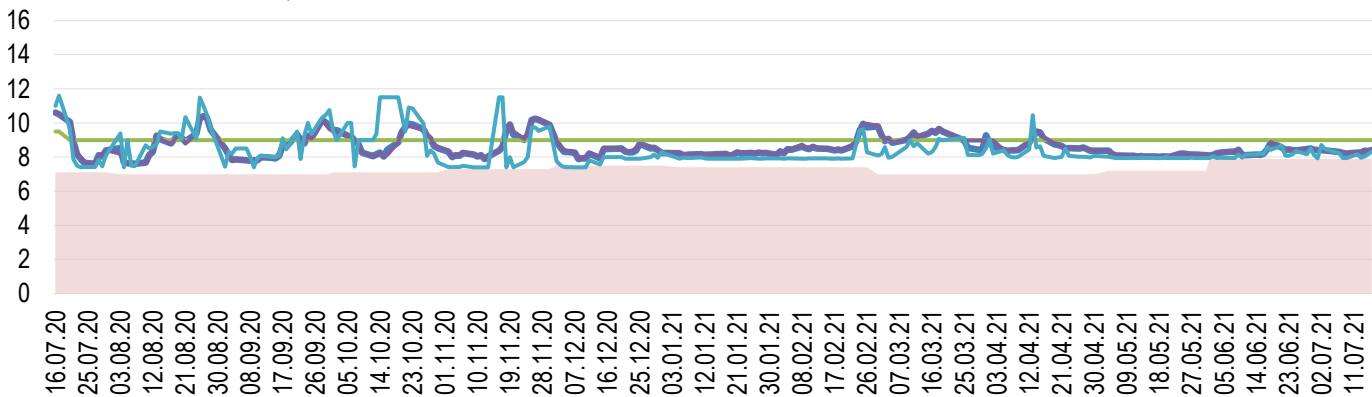




Мемлекеттік бағалы қағаздармен (GS) жасалған бір репо операциялары бойынша кірістілік (TONIA) 12 шілдеден бастап 16 шілдеге дейін жылдық 8,28% -дан 8,43% -ға дейін өсті, ал аптаның соңында ставка аптаның максималды кірістілігіне жетті. АҚШ долларымен қамтамасыз етілген, бір күндік мерзімге қарызды алу мөлшерлемесі (SWAP-1D (USD)) өткен аптада жылдық 8,17% -дан 8,31% -ға дейін өсті. 0,14 б.т. Ақша нарығының бір күндік құралдарындағы орташа сауда көлемі 324,2 млрд. теңгені құрады.

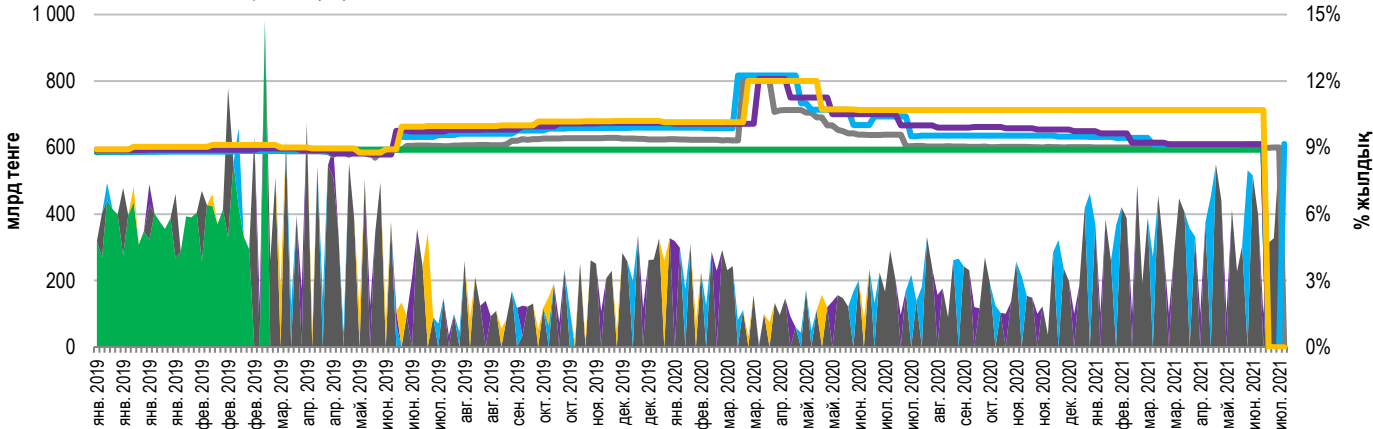
Инфляция және пайыздық мөлшерлеме

Inflation, 12M MM Index Base interest rate TONIA SWAP-1D



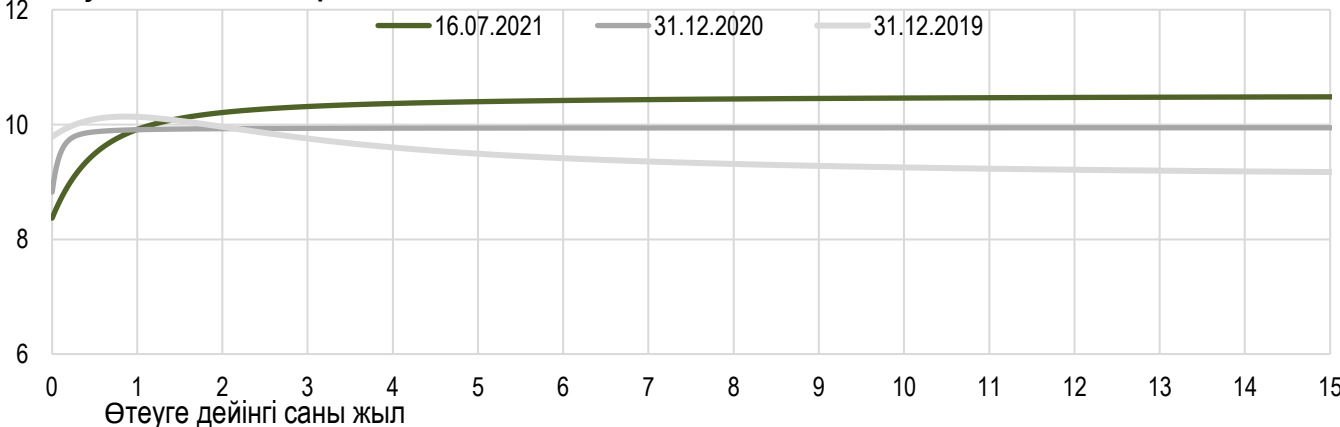
Основные параметры размещения нот НБРК

Апталық орналастыру (←) Айлық орналастыру (←) Үш айлық орналастыру (←)
 Жарты жылдық орналастыру (←) Жылдық орналастыру (←) Айлық кірістілігі (→)
 Апталық кірістілігі (→) Үш айлық кірістілігі (→) Жарты жылдық кірістілігі (→)
 Жылдық кірістілігі (→)



Тәуекелсіз қысық кірістілігі

Өтеу кірістілігі, жылдық





«Ертең» есеп айырысу мерзімімен АҚШ долларының теңгеге қатысты орташа алынған бағамы 12 мен 16 шілде аралығында 429,34 теңгеден 426,47 теңгеге дейін өсті.

ҚРҰБ Төрағасының орынбасары Әлия Молдабекованың түсініктемелеріне сәйкес, маусымда теңгенің орташа бағамы 30 маусымда жабылу кезінде 0,9% -ға өсті, бір АҚШ доллары үшін 424,95 теңгеге жетті, ал мұнай бағасы бір айда 8,4% -ға өсті. Мұнай ұлттық валюта бағамының қалыптасуына әсер ететін негізгі фактор болып қала береді. Мұнайдың оң динамикасына теңгенің жеткіліксіз реакциясы теңгенің айырбас бағамына теріс факторлардың, соның ішінде сыртқы және ішкі факторлардың жиынтығы әсер еткендігімен түсіндіріледі.

Егер біз маусым айында теңгеге қысым көрсеткен ішкі факторлар туралы айтатын болсақ, онда, ең алдымен, іскерлік белсенділіктің қалпына келуі және кейінге қалдырылған сұранысты іске асыру аясында тауарлар импортының өсуін атап өткен жөн. Біз 2021 жылдың қаңтар-сәуір айларында тұтыну азық-түлікке жатпайтын тауарлар мен өндірістік тауарлар импортының өсуіне байланысты импорт өткен жылдың сәйкес кезеңімен салыстырғанда 11,5% өсіп, 11,4 млрд долларға дейін жеткенін атап өттік.

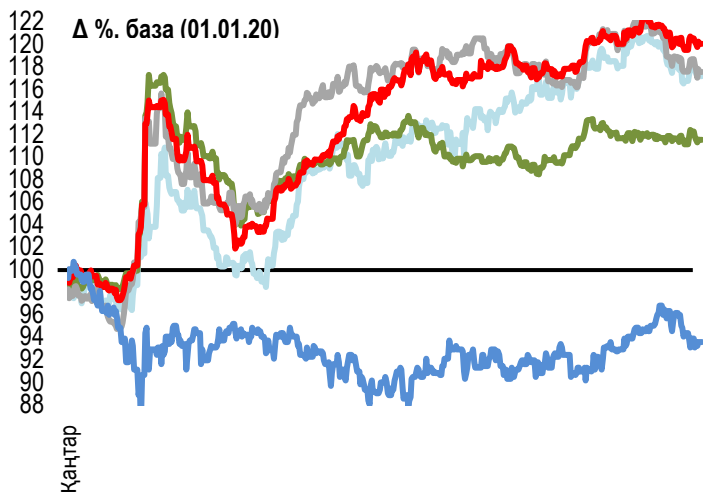
Шетел валютасына сұраныстың артуын сауда көлемінің ұлғаюынан айқын байқауға болады. Маусым айында теңге-доллар жұбындағы сауда-саттықтың биржалық көлемі 3,16 миллиард долларға дейін өсті, бұл ретте 2021 жылдың алғашқы бес айында орташа айлық сауда-саттық көлемі 2,45 миллиард долларды құрайды.

Шетел валютасына сұраныстың артуын сауда көлемінің ұлғаюынан айқын байқауға болады. Маусым айында теңге-доллар жұбындағы сауда-саттықтың биржалық көлемі 3,16 миллиард долларға дейін өсті, бұл ретте 2021 жылдың алғашқы бес айында орташа айлық сауда-саттық көлемі 2,45 миллиард долларды құрайды.

Шетел валютасына сұраныстың артуы, сонымен қатар, шетелдік инвесторларға дивидендтер төлеу сияқты маусымдық факторларға байланысты. Өткен жылы дағдарыс жағдайында дивидендтер төлеу айтарлықтай шектеулі болды, биыл бұл фактор валюта нарығында мамыр мен маусымда сұраныс тұрғысынан маңызды.

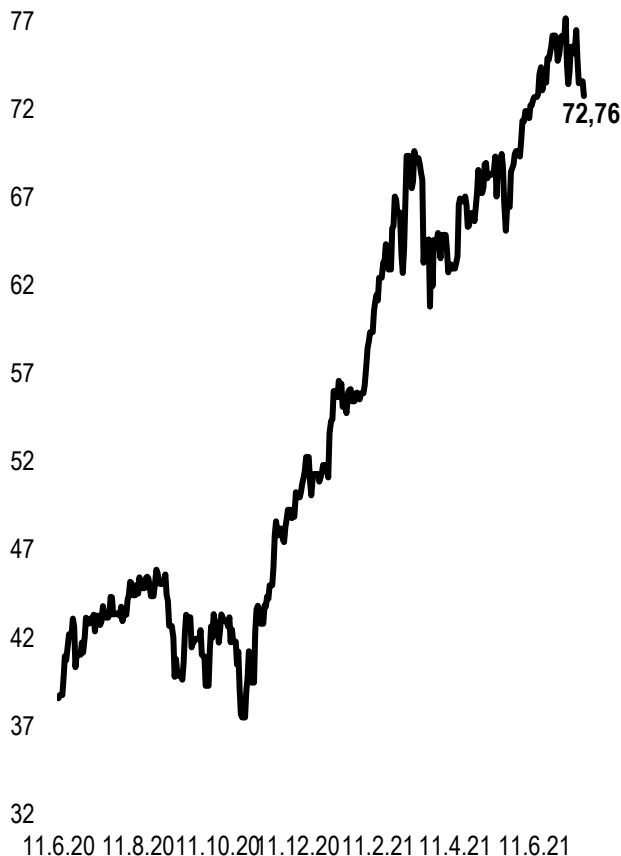
Жоғарыда аталған факторлардың барлығы ұлттық валютаның одан әрі нығаюын шектеді.

Шетел валюталарының бағамы динамикасы



	Бағамы	Δ 7к, %	Δ 30к, %	Δ 2020, %
— GBPKZT	589,64	-0,00	-0,01	3,68
— USDKZT	426,47	-0,01	0,00	2,16
— EURKZT	504,04	-0,01	-0,01	-1,46
— CNYKZT	65,95	-0,00	-0,01	2,82
— RUBKZT	5,76	-0,00	-0,03	1,42

Brent мұнай құны USD/баррель



Анықтама: Кесте мен сызба ҰБ арнайы нарық бағамы негізінде жасалған. ҰБ бағамы KASE бағамымен айырмашылығы болуы мүмкін.



Халықаралық индекстер

Атауы	Мәні	Тренд %			Фьючерс
		7к	1а	1ж	
S&P 500	4 327,16	-1,0	2,4	34,6	-0,9
Dow Jones	34 687,85	-0,5	1,9	29,7	-0,5
PTC	1 603,10	-2,0	-4,5	31,4	-1,5
MMBБ	2 285,53	0,0	0,0	0,0	-1,5
Hang Seng	28 004,68	2,4	-1,5	12,2	2,8
SS CSI 300	5 094,77	0,5	0,3	12,8	0,1
Euro Stoxx 50	4 035,77	-0,8	-2,8	19,9	-0,8
FTSEuroFirst	4 426,50	-0,8	-3,5	17,6	-0,9
FTSE 100	7 008,09	-1,6	-2,5	12,1	-1,6
KASE	3 193,04	-2,2	-4,8	31,6	

Шикізат нарығы

16.07.2021

Атауы	Бағасы	Тренд %		
		7к	1а	1ж
Мұнай (Brent)	73,59	-2,6	-1,1	69,7
Мұнай (WTI)	71,81	-3,7	-0,5	76,2
Табиғи газ	3,67	0,0	13,0	113,2
Мыс	433,25	-0,5	-1,2	50,1
Темір	1 307,50	-2,9	1,9	50,6
Алтын	1 812,05	0,2	0,0	0,8
Күміс	25,78	-1,7	-7,3	32,2
Астық	692,50	13,8	4,5	29,4

Экономикалық оқиғалар күнтізбесі

Валюта Болжам Алдыңғы

20.07	<u>ҰБ Базалық несие мөлшерлемесі</u>	CNY		3,85%
20.07	<u>Құрылысқа берілген рұқсат саны (маусым)</u>	USD	1700M	1683M
21.07	<u>Шикі мұнай қоры</u>	USD	-4359M	-7897M
22.07	<u>ЕОБ монетарлық саясаты бойынша өтінім, пайыздық мөлшерлеме бойынша шешім (шілде)</u>	EUR	0,00%	0,00%
23.07	<u>Пайыздық мөлшерлеме бойынша шешім (шілде)</u>	RUB	6,0%	5,5%
23.07	<u>Жеке сату көлемі (a/a) (маусым)</u>	GBP	0,5%	-1,4%

Анықтама: Күнтізбе KASE пікірі бойынша ағымдағы аптаның экономикалық неғұрлым маңызды оқиғалары

B – миллиард
M – миллион
K – мың

Қазақстанның макроэкономикалық статистикасы

Мәні

Күні

2020 жыл
басына

Жылдық инфляция	7,5%	01.07.21	5,6%
ҚР ҰБ Жалпы халықаралық резервтері, млн USD	33 510	01.04.21	35 638
Қаржы базасы, млрд KZT	10 317,2	01.06.21	8 652,5
Қаржы массасы, млрд KZT	27 446,6	01.06.21	20 875,8
Қазақстанның несие рейтингі	Рейтинг	Күні	Алдыңғы

S&P Global

MOODY'S

FitchRatings

BBB-/A-3
тұрақты

06.03.21

BBB- тұрақты

Ваа3 позитивті

17.02.21

Ваа3 позитивті

BBB тұрақты

20.02.21

BBB тұрақты



"Қазақстан қор биржасы" АҚ

Мекен-жайы: Қазақстан Республикасы,
050040, Алматы қ., Байзақов 280 БЦ
"Almaty Towers"

Тел.: +7 (727) 237 53 00



Корпоративтік веб-сайт



Бізбен байланысыңыз



**Листингілік компаниялардың
корпоративтік оқиғалар
күнтізбесі**



"Осы есетегі ақпараттар мен пікірлерді "Қазақстан қор биржасы" АҚ (әрі қарай - KASE) мамандары әзірледі, . KASE осы есебінде берілген ақпараттардың толық әрі дәл , дұрыс болуына кепілдік бермейді. KASE де, қызметкерлердің біреуі де осы есептің немесе онда ұсынылған мәліметтер мен талдауларың пайдалану нәтижесінде келген зиянға жауап бермейді . KASE осы есепті үнемі жаңартуға жауап бермейді, сондай-ақ осы есепті дайындаған сәттен бастап, барлық өзгерістер туралы хабарлауға жауап бермейді:

1. Қаржы құралдарына түсетін инвестициядан табыс көбінесе нарықтық және нарықтық емес факторлардан туындайды. Көбінесе, инвестордың нақты кірісіне пайыздық мөлшерлемелердің ауытқулары, салық төлеу нормалары, валюталық бағам қозғалысы, бағалы қағаздардың баға белгілеулерін, нарықтық индекстердің, компанияның өндірістік және қаржылық көрсеткіштерін өзгерту, сондай-ақ басқа факторлар;
2. Өткен қорытындылар болашақтағы көрсеткіштердің қандай болатынын үнемі көрсете бермейді. Сонымен қатар, болашақтағы нәтижелер бағасы орындалмайтын ұйғарымдарға негізделген. Кез келген инвестиция мен кірістің құны төмендеуі немесе жоғарылауы мүмкін, оның нәтижесінде инвесторлар барлық инвестицияланған соманы кері ала алмайды. Инвестициялар үшін жалпыға танымал нарық боламын жағдайда инвесторлар түрлі қиындықтарға кездеседі, мәселен олардың сатылуы немесе олардың тәуекелімен байланысты оның құны туралы сенімді ақпарат алудан бастап;
3. Есеп жеке қаржы ерекшеліктер мен оны алатын тұлғалардың мақсатын ескермей жасалған

KASE инвесторларға қандай да бір инвестициялар мен стратегиялардың мақсаттылығын бағалауды ұсынады және қаржы кеңесшілерінің қызметін пайдалануға шақырады.

Есеп берудің барлық құқықтары KASE тиесілі. Осы талдау материалын тарату және/немесе толық өндіру KASE жазбаша келісімінсіз жүзеге асырылады.