

KASE

АПТАЛЫҒЫ

06 - 10 қыркүйек
2021

KASE ЖАҢАЛЫҚТАРЫ

- ▲ "Tengri Partners Investment Banking (Kazakhstan)" АҚ "валюталық" санат бойынша KASE мүшелігіне қабылданды.
- ▲ "Қазақстандық орнықтылық қоры" АҚ облигацияларының жеті шығарылымы негізгі алаңның "Коммерциялық облигациялар" санаты бойынша KASE ресми тізіміне енгізілді.
- ▲ "АТФБанк" АҚ ("Jusan Bank" АҚ ЕБ) бағалы қағаздарының сауда-саттығы уақытша тоқтатылды.
- ▲ KASE-де 2022 жылдың ақпанында орындаумен фьючерстің сауда-саттығы ашылды.

ЭМИТЕНТТЕРДІҢ ЖАҢАЛЫҚТАРЫ МЕН АНОНСТАР

- ▲ Қазақстанның қаржы министрлігі KASE-де МЕОКАМ-060 52 шығарылымын (KZK200000679, MOM060_0052), МЕУКАМ-120 19 шығарылымын (KZKD00001129, MUM120_0019) және МЕУКАМ-120 16 шығарылымын (KZKD00000865, MUM120_0016) орналастырып 43,8 млрд теңгені тартты.
- ▲ "КМФ (КМФ)" МҚҰ " ЖШС KASE-де KZ2P00007883 (МФКМб1) облигацияларын жылдық 13,00 %-бен орналастырып, 7,3 млрд теңге тартты.
- ▲ "ОНЛАЙНКАЗФИНАНС" МҚҰ " ЖШС KASE-де KZX000000641 (МФОКе1) халықаралық облигацияларын жылдық 18,33 % кірістілікпен орналастыру арқылы 2,0 млрд теңге тартты
- ▲ "Қазақстандық тұрақтылық қоры" АҚ KASE-де KZ2C00008050 (KFUSb30) облигацияларын өтеуге кірістілігі жылдық 9,83 %-бен орналастыру арқылы 3,0 млрд теңге тартты
- ▲ "Қазақстан инжиниринг" ҰК" АҚ (Kazakhstan Engineering) 2020 жылға жай акциялар бойынша дивидендтер төледі.
- ▲ "First Heartland Securities" АҚ 2021 жылдың бірінші жартыжылдығы үшін жай акциялар бойынша дивидендтер төледі.
- ▲ "Қазақстанның Даму Банкі" АҚ S&P Global Ratings агенттігінің банктің және оның халықаралық облигацияларының рейтингілік бағаларын көтергені туралы хабарлады, болжам "Тұрақты".

10.09.2021

Трендтер (%)

KASE Индексі	3 279,21	0,6	8,1
Өтімділіктің бірінші сыныбы	Цена	Δ 7к	Δ 7а
НАК Казатомпром	13 800,0	6,7	21,1
Газпром	2 021,0	6,6	20,0
KEGOC	1 848,0	1,5	3,2
Банк ЦентрКредит	291,7	0,4	16,2
Казактелеком	35 000,0	0,0	16,6
Народный банк	186,0	0,0	14,1
Казактелеком, прив. акции	21 000,0	0,0	8,4
Банк ВТБ	0,3	0,0	3,3
Bank of America Corporation	17 673,6	-0,5	1,4
Сбербанк	1 905,0	-1,5	-0,0
Freedom Holding Corp.	26 751,0	-2,6	-5,2
Аэрофлот	401,0	-5,6	-5,2
Kcell	1 241,2	-9,4	-14,6

Қазақстандық акциялар нарығы қатарынан 14 сауда-саттық сессиясы бойы өсуді жалғастырды және осы екі апта ішінде 8,7%-ға өсті. Қазатомөнеркәсіп, KEGOC, Халық Банкі, ЦентрКредит Банкі және Қазақтелеком акцияларының бағасы Тарихи жоғары бағамен сатылуда. Айдың басынан бастап бағаны қалпына келтіруге сенімді трендті ҚазТрансОйл акциялары алды. Кселл компаниясы бірқатар жағымды жаңалықтар импульстарына қарамастан акциялары құлдырауды жалғастыратын индекс қоржынының жалғыз өкілі болып табылады. Жалпы, өткен аптаның қорытындысы бойынша KASE индексі 3 297 базистік нүкте деңгейінде жабылды.

Аптаның басты бенефициары Қазатомөнеркәсіп уран компаниясының акциялары болды, олар жеті күннің ішінде 9%-дан астам баға қосып, Тарихи ең жоғары белгіге жақын аптаны бір данасына 13 800 теңгеге жапты. Өткен аптада уран фьючерстерінің бағасы бір фунт үшін 38,7-ден 40,4 АҚШ долларына дейін көтеріліп, 2015 жылдан бастап ең жоғары мәндерге дейін өсті. Уранның тар нарығына баға қысымын тамыз айында портфельін кеңейту үшін физикалық уранды агрессивті түрде сатып ала бастаған Sprott Physical Uranium Trust жаңа инвестициялық қоры жалғастыруда. Сонымен қатар, өткен аптаның соңында Қазақстанда атом электр станциясын салу мәселесін қарау қажеттігі туралы Қазақстан Президенті Қасым-Жомарт Тоқаев мәлімдеді.

Жаңа тарихи биіктерді KEGOC компаниясының акциялары да жаңартуда. Олар маусым айында дивидендтен кейінгі қалпына келтіру трендіне шықты, 24 тамызда максималды бағаны бұзды, ол кезде Қазақстанда 1 қыркүйектен бастап электр энергиясының тарифі көтерілетіні ресми түрде жарияланды және бірінші жартыжылдықтың қорытындысы бойынша таза пайданың өткен жылдың сәйкес кезеңімен салыстырғанда 3,8%-ға төмендеуіне қарамастан, олар сенімді өсуді жалғастырды.

Ағымдағы айдың басынан бері нарықта ҚазТрансОйл акцияларының бағасын қалпына келтіру тренді байқалып отыр, бір апта ішінде олар 2,8 %-ға өсті. Сонымен қатар, осы жылдың қараша айында акционерлердің алдағы жиналысы туралы хабарландыру жалғыз маңызды корпоративтік оқиға болды.

Анықтама: жасыл түспен индекстік акциялар белгіленген



Жеке тұлғалар мен бейрезиденттер үлесі

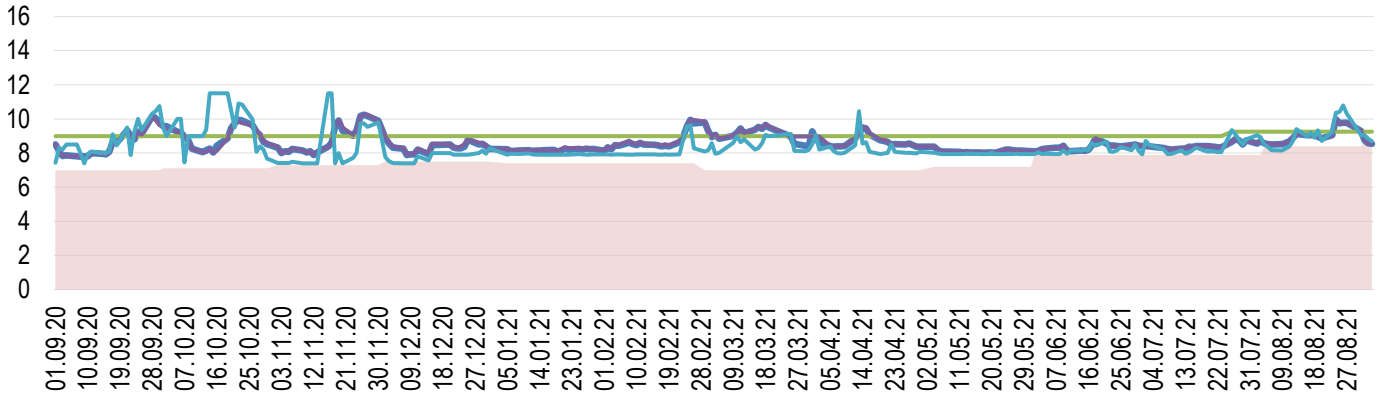




Мемлекеттік бағалы қағаздармен бір күнге РЕПО (МБҚ) операцияларының кірістілігі (TONIA) 6-10 қыркүйек аралығында базалық мөлшерлеме диапазонының дәлізінің орташа мәнінен төмен түсіп, жылдық 8,46 %-дан 8,32 %-ға дейін төмендеді. Өткен аптада бір күн мерзімге АҚШ доллары (SWAP-1D (USD)) кепілімен теңгенің қарыз алу мөлшерлемесі де жылдық 8,69 %-дан 8,32%-ға дейін төмендеді. Ақша нарығының бір күндік құралдарымен сауда-саттықтың орташа көлемі 450 млрд теңгені құрады.

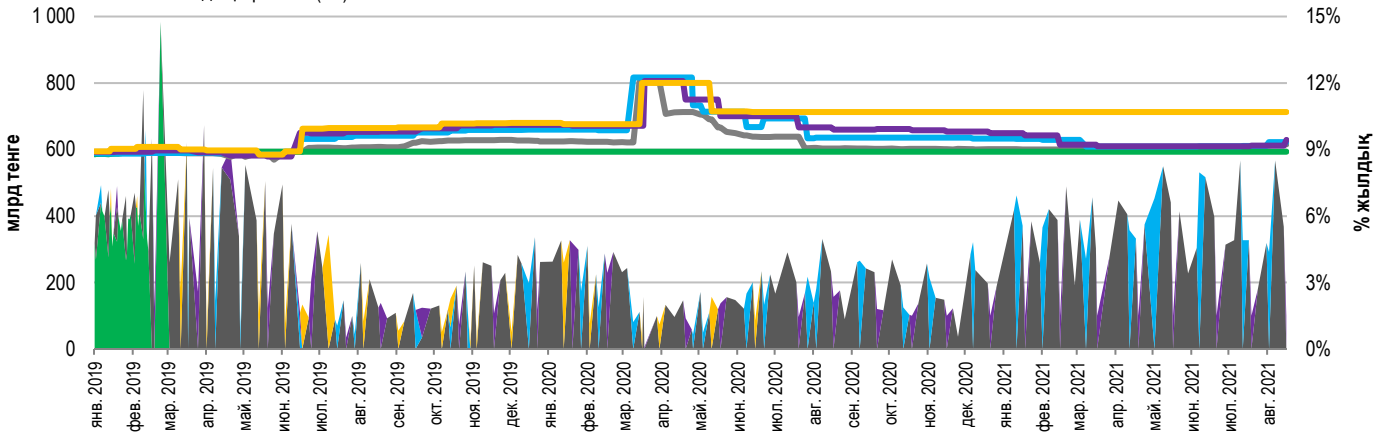
Инфляция және пайыздық мөлшерлеме

Inflation, 12M MM Index Base interest rate TONIA SWAP-1D



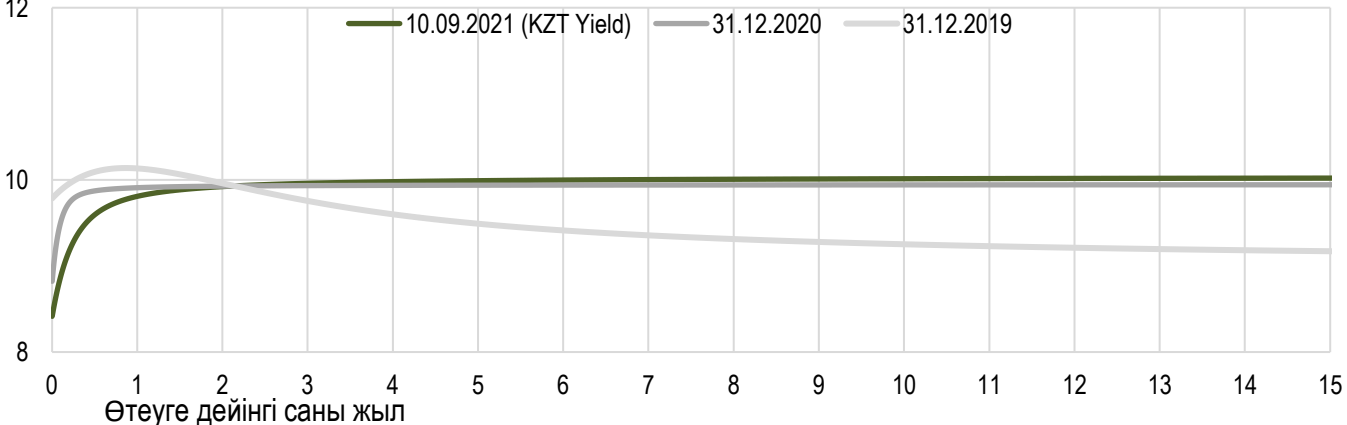
ҚР ҰБ ноталарын орналастырудың негізгі параметрлері

Апталық орналастыру (←) Айлық орналастыру (←) Үш айлық орналастыру (←)
 Жарты жылдық орналастыру (←) Жылдық орналастыру (←) Айлық кірістілігі (→)
 Апталық кірістілігі (→) Үш айлық кірістілігі (→) Жарты жылдық кірістілігі (→)
 Жылдық кірістілігі (→)



Тәуекелсіз қысық кірістілігі

Өтеу кірістілігі, жылдық





Мұнай бағасының айтарлықтай төмендеуіне қарамастан, теңгенің айырбастау бағамы тамыз айында 0,2 %-ға, 425,42-ге дейін әлсіреді. Экспорттаушылардың салық міндеттемелерін орындау үшін шетел валютасын сатуы мұнай бағасының төмендеуінен теңгенің құбылмалылығын реттеді. Тамыз-экспорттаушы компаниялардың тоқсандық салықтарды (жалдау салығы, пайдалы қазбаларды өндіру салығы және т.б.) төлеу кезеңі, сондықтан төлемдер көлемі алдыңғы жаз айларына қарағанда үлкен.

Сондай-ақ, теңгеге квазимемлекеттік сектор субъектілері тарапынан міндетті сатулар (212 млн АҚШ доллары) және Ұлттық қор қаражатын бюджетке трансферттерді жүзеге асыру үшін айырбастау операциялары қолдау көрсетті.

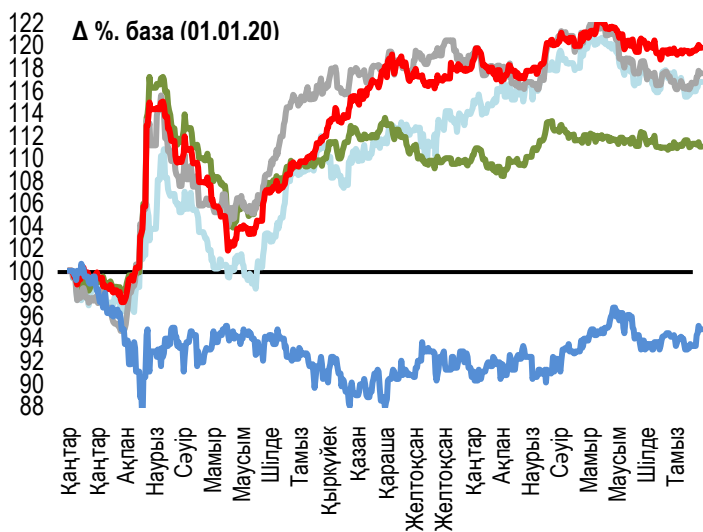
Экономикалық белсенділікті қалпына келтіруді жалғастыру аясында бірінші жартыжылдықтың қорытындысы бойынша импорттың өсуі өткен жылдың ұқсас кезеңімен салыстырғанда 9,2%-ды құрады. Жалғасып жатқан фискалдық ынталандырумен қатар, бұл шетел валютасына сұраныстың артуын қолдады.

Қолма-қол шетел валютасының өсуі мен сұранысын жалғастырды. Шілде айында Халық ағымдағы жылдың маусым айында 555 млн АҚШ долларына қарсы 624 млн АҚШ доллары сомасына шетелдік қолма-қол валюта сатып алды.

Жалпы нарық теңдестірілді және тамыз айында Ұлттық Банк валюталық интервенция жүргізген жоқ.

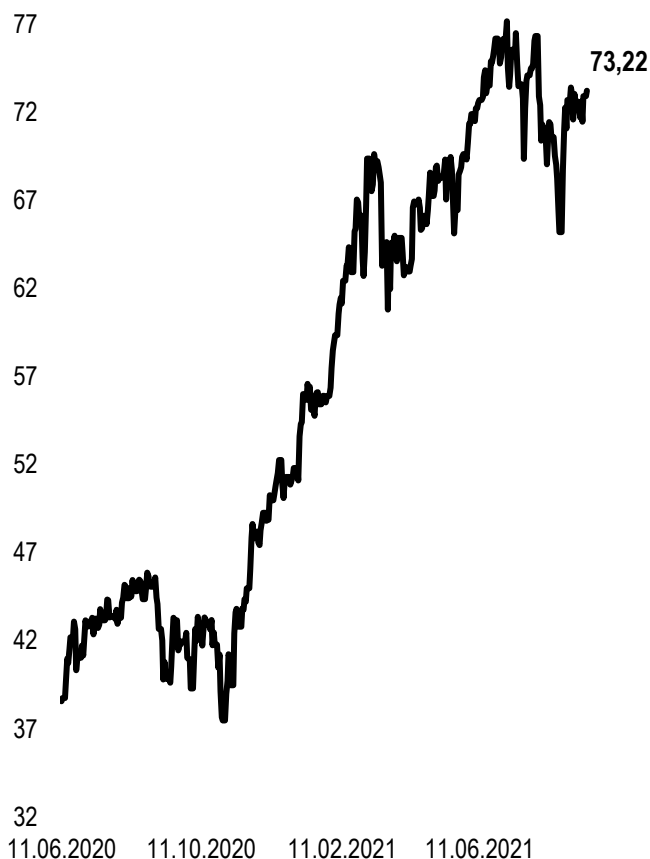
8 қыркүйектегі жағдай бойынша теңгенің АҚШ долларына шаққандағы бағамы мұнай бағасының теріс динамикасына байланысты ай басынан 0,2 %-ға әлсіреп, 426,37 теңгені құрады.

Шетел валюталарының бағамы динамикасы



	Бағасы	Δ 7к, %	Δ 30к, %	Δ 2020, %
— GBPKZT	591,67	0,65	-0,24	3,08
— USDKZT	426,52	0,39	0,07	1,29
— EURKZT	504,79	0,12	1,01	-2,31
— CNYKZT	66,24	0,58	0,55	2,42
— RUBKZT	5,86	0,34	0,69	3,19

Brent мұнай құны USD/баррель



Анықтама: Кесте мен сызба ҰБ арнайы нарық бағамы негізінде жасалған. ҰБ бағамы KASE бағамымен айырмашылығы болуы мүмкін.

32
11.06.2020 11.10.2020 11.02.2021 11.06.2021



Халықаралық индекстер

Атауы	Мәні	Тренд %			Фьючерс
S&P 500	4 458,58	-1,7	0,2	33,5	-1,9
Dow Jones	34 607,72	-2,2	-2,5	25,7	-2,4
PTC	1 725,25	-0,5	4,2	41,8	-0,3
MMББ	2 285,53	0,0	0,0	0,0	-0,3
Hang Seng	26 205,91	1,2	-1,7	7,8	1,1
SS CSI 300	5 013,52	3,5	0,0	9,4	3,8
Euro Stoxx 50	4 170,35	-0,8	-0,9	25,9	-0,8
FTSEuroFirst	4 527,00	-1,0	-1,9	25,1	-1,0
FTSE 100	7 029,20	-1,5	-2,6	17,1	-1,6
KASE	3 279,21	0,6	8,1	32,9	

Шикізат нарығы

10.09.2021

Атауы	Бағасы	Тренд %		1ж
		7к	1а	
Мұнай (Brent)	72,92	0,4	2,1	82,0
Мұнай (WTI)	69,72	0,6	0,7	86,9
Табиғи газ	4,94	4,8	21,7	112,6
Мыс	444,80	2,8	1,8	48,9
Темір	832,00	-7,8	-24,6	-11,3
Алтын	1 787,58	-2,2	2,0	-8,5
Күміс	23,86	-3,7	1,6	-12,2
Астық	675,00	-5,5	-7,2	25,0

Экономикалық оқиғалар күнтізбесі

	Валюта	Болжам	Алдыңғы
13.09 ҚРҰБ базалық мөлшерлемесі	KZT	-	9,25%
14.09 Тұтыну бағаларының базалық индексі (ТБИ) (м/м) (там)	USD	0,3%	0,3%
15.09 Өнеркәсіп өндірісінің көлемі (г / г) (там)	CNY	5,8%	6,4%
16.09 Бөлшек сауданың көлемі (м / м) (там)	USD	-1,0%	-1,1%
17.09 Тұтыну бағаларының индексі (ТБИ) (г / г) (там)	EUR	3,0%	2,2%

Анықтама: Күнтізбе KASE пікірі бойынша ағымдағы аптаның экономикалық неғұрлым маңызды оқиғалары

В – миллиард
М – миллион
К – мың

Қазақстанның макроэкономикалық статистикасы	Мәні	Күні	2020 жыл басына
Жылдық инфляция	8.4%	01.08.21	5,6%
ҚР ҰБ Жалпы халықаралық резервтері, млн USD	35 000	01.07.21	35 638
Қаржы базасы, млрд KZT	10 270,1	01.07.21	8 652,5
Қаржы массасы, млрд KZT	28 161,7	01.07.21	20 875,8

Қазақстанның несие рейтингі	Рейтинг	Күні	Алдыңғы
S&P Global	BBB-/A-3 тұрақты	06.03.21	BBB- тұрақты
Moody's	Вaa2 позитивті	11.08.21	Вaa3 позитивті
Fitch Ratings	BBB тұрақты	13.08.21	BBB тұрақты



"Қазақстан қор биржасы" АҚ

Мекен-жайы: Қазақстан Республикасы,
050040, Алматы қ., Байзақов 280 БЦ
"Almaty Towers"

Тел.: +7 (727) 237 53 00



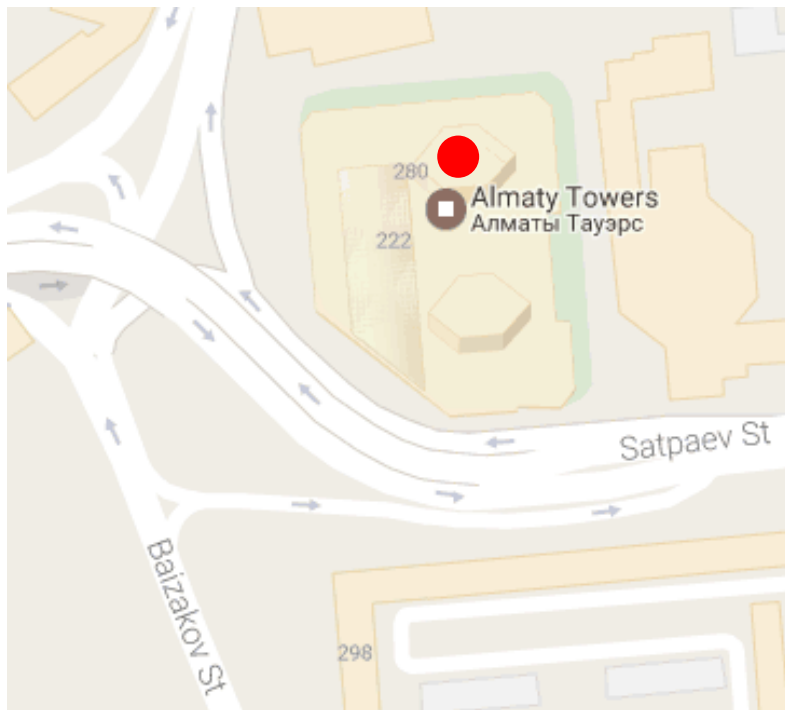
Корпоративтік веб-сайт



Бізбен байланысыңыз



**Листингілік компаниялардың
корпоративтік оқиғалар
күнтізбесі**



"Осы есетегі ақпараттар мен пікірлерді "Қазақстан қор биржасы" АҚ (әрі қарай - KASE) мамандары әзірледі, . KASE осы есебінде берілген ақпараттардың толық әрі дәл , дұрыс болуына кепілдік бермейді. KASE де, қызметкерлердің біреуі де осы есептің немесе онда ұсынылған мәліметтер мен талдауларың пайдалану нәтижесінде келген зиянға жауап бермейді . KASE осы есепті үнемі жаңартуға жауап бермейді, сондай-ақ осы есепті дайындаған сәттен бастап, барлық өзгерістер туралы хабарлауға жауап бермейді:

1. Қаржы құралдарына түсетін инвестициядан табыс көбінесе нарықтық және нарықтық емес факторлардан туындайды. Көбінесе, инвестордың нақты кірісіне пайыздық мөлшерлемелердің ауытқулары, салық төлеу нормалары, валюталық бағам қозғалысы, бағалы қағаздардың баға белгілеулерін, нарықтық индекстердің, компанияның өндірістік және қаржылық көрсеткіштерін өзгерту, сондай-ақ басқа факторлар;
2. Өткен қорытындылар болашақтағы көрсеткіштердің қандай болатынын үнемі көрсете бермейді. Сонымен қатар, болашақтағы нәтижелер бағасы орындалмайтын ұйғарымдарға негізделген. Кез келген инвестиция мен кірістің құны төмендеуі немесе жоғарылауы мүмкін, оның нәтижесінде инвесторлар барлық инвестицияланған соманы кері ала алмайды. Инвестициялар үшін жалпыға танымал нарық боламын жағдайда инвесторлар түрлі қиындықтарға кездеседі, мәселен олардың сатылуы немесе олардың тәуекелімен байланысты оның құны туралы сенімді ақпарат алудан бастап;
3. Есеп жеке қаржы ерекшеліктер мен оны алатын тұлғалардың мақсатын ескермей жасалған

KASE инвесторларға қандай да бір инвестициялар мен стратегиялардың мақсаттылығын бағалауды ұсынады және қаржы кеңесшілерінің қызметін пайдалануға шақырады.

Есеп берудің барлық құқықтары KASE тиесілі. Осы талдау материалын тарату және/немесе толық өндіру KASE жазбаша келісімінсіз жүзеге асырылады.