

KASE

АПТАЛЫҒЫ

28–31 Желтоқсан,
2020

KASE ОҚИҒАЛАРЫ

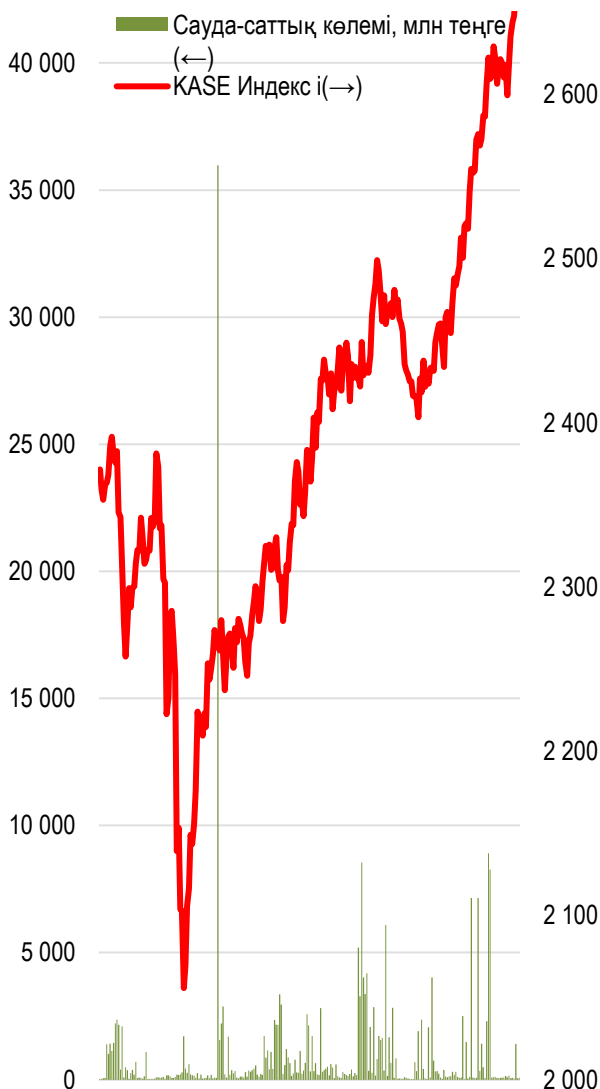
- ▲ KASE TONIA ақша нарығының негізгі индикаторын есептеу тәртібін [өзгертті](#).
- ▲ KASE ресми тізіміне Атырау облысының жергілікті атқарушы органының [KZMJ00000917](#) (ARK013_091) және [KZMJ00000925](#) (ARK024_092) облигациялары, "KZ2C00007268 (AGKКb16), KZ2C00007276 (AGKКb17) және KZ2C00007284 (AGKКb18) Аграрлық несие корпорациясы" ЖШС [облигациялары](#), [KZ2P00007206](#) (MFRFB1) "R-Finance "МҚҰ" ЖШС облигациялары, [KZ2P00007222](#) (CLSGb1) "Capital Leasing Group (капитал лизинг Груп)" ЖШС облигациялары, [KZ2P00007248](#) (MFКTB1) "ХҚҰ "Кредит Time" ЖШС облигациялары, [KZ2C00007144](#) (KZHRb1) облигациялары "Қаражыра" АҚ, "Ақжал алтын Ресорсиз" АҚ [KZ1C00014141](#) (AKGR) жай акциялары", KZPF00000132 "жаһандық көшбасшылар" ИИФҚ [пайлары](#), KZPF00000173 "Жаһандық Көшбасшылар" ИПИҚ және KZPF00000124 "Егемен" ИПИҚ, Еуразиялық даму банкінің [KZX000000583](#) (EABRe2) халықаралық облигациялары енгізілді.
- ▲ KASE-де Ресей Федерациясы Қаржы министрлігінің XS2252216937 (EBRDe12) және XS2264979431 (EBRDe13) ЕҚДБ, [XS0971721450](#) (RU_19_2309) халықаралық [облигацияларымен](#), "Capital Leasing Group (Капитал Лизинг Груп)" ЖШС-нің [KZ2P00007222](#) (CLSGb1) облигацияларымен, үш түрлі [үлеспулдармен](#) сауда-саттық ашылды.
- ▲ "Қазақстан халық жинақ банкі" АҚ XS0867478124, XS0867573890 (BTASe16) халықаралық облигацияларның сауда-саттықтары уақытша [тоқтатылды](#).
- ▲ Алты атаудағы бағалы қағаздар Т+ тізіміне және Т+ қамту тізіміне [енгізілді](#).
- ▲ "Қазақстандық тұрақтылық қоры" АҚ KZ2C00007110 (KFUSb5), KZ2C00007128 (KFUSb6) и KZ2C00007136 (KFUSb7) облигациялары Т+ сауда-саттық тәртіптемесіне [ауыстырылды](#).

ЭМИТЕНТТЕРДІҢ ЖАҢАЛЫҚТАРЫ МЕН АНОНСТАР

- ▲ 11 облыстың, Нұр-Сұлтан, Алматы және Шымкент қалаларының әкімдіктері биржада 77,1 млрд теңге [қаржы тартты](#).
- ▲ Атырау облысының әкімдігі өзінің KZMJ00000917 (ARK013_091) және KZMJ00000925 (ARK024_092) облигацияларын биржада орналастыру арқылы 4,3 млрд теңге [қаржы тартты](#).
- ▲ "Қазақстандық ипотекалық компания" Ипотекалық ұйымы" АҚ өзінің KZ2C00007094 (KZIKb33) облигацияларын биржада орналастыру арқылы 100,0 млрд теңге [қаржы тартты](#).
- ▲ "Аграрлық несие корпорациясы" АҚ өзінің KZ2C00007268 (AGKКb16) облигацияларын биржада орналастыру арқылы 9 млрд теңге [қаржы тартты](#).
- ▲ S&P Global Ratings "АТФБанк" АҚ рейтингтерін [растады](#), болжамы "Тұрақты".
- ▲ "Halyk Finance" АҚ 2019 жылға өзінің жай акциялары бойынша дивиденд [төледі](#).
- ▲ "BCC Invest" АҚ өзінің жай акциялары бойынша 2020 жылдың 01 қаңтарынан 30 қыркүйегіне дейінгі кезеңге дивиденд [төледі](#).
- ▲ "ForteBank" АҚ "Банк Kassa Nova" АҚ-ның акцияларының 100 % сатқаны туралы [хабарлады](#).
- ▲ "First Heartland Jysan Bank" АҚ "АТФБанк" АҚ-ның акцияларының 99,77 % сатып алғаны туралы [хабарлады](#).
- ▲ "Қазақстан Халық жинақ банкі" АҚ өзінің XS0867478124, XS0867573890 (BTASe16) халықаралық облигацияларын мерзімнен бұрын ішінара [өтеді](#).

KASE индексі 1,2%-ға 2 675,58 нүктеге дейін өсті. Индекстік акциялар арасында мәмілелердің ең көп саны – 590 мәміле – Халық банкінің жай акцияларымен жасалды. Сауда-саттықтың ең үлкен көлемі Kcell бағалы қағаздарына келді –1,4 млрд теңге (сауда-саттықтың жиынтық көлемінің 89,7%).

KASE Индексінің акциялары



31.12.2020

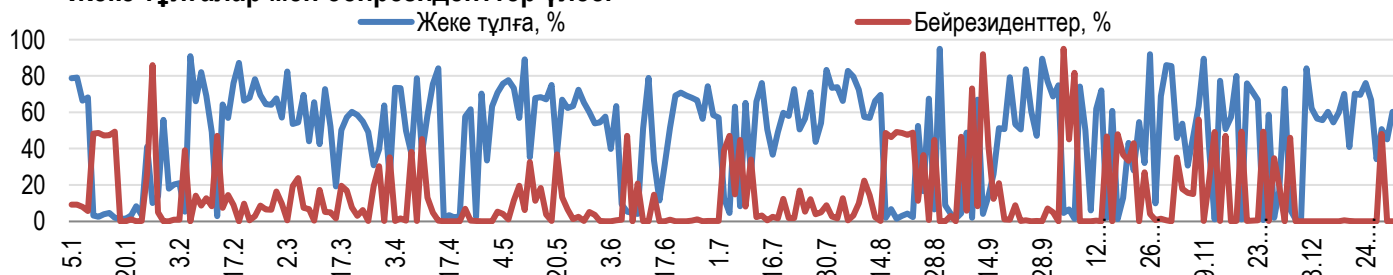
	Цена	Трендтер (%)	
		Δ 7д	Δ 1м
KASE Индексі	2 675,58	1,2	3,5
Өтімділіктің бірінші сыныбы			
НАК Казатомпром	7 150,0	4,0	14,0
Газпром	1 190,0	3,5	17,3
Аэрофлот	408,5	3,1	1,9
КазТрансОйл	970,0	2,1	7,8
Народный банк	124,0	1,6	1,8
Казателеком	26 700,0	1,0	2,2
Банк ЦентрКредит	215,6	0,5	-1,0
Kcell	2 760,0	0,4	1,1
Сбербанк	1 468,1	0,2	12,7
KEGOC	1 697,0	0,2	-0,1
Банк ВТБ	0,2	0,0	5,0
Казателеком, прив. акции	12 849,0	-0,0	1,4
Freedom Holding Corp.	21 930,0	-0,1	39,7
Bank of America Corporation	12 750,0	-0,4	7,4
KAZ Minerals	3 502,0	-0,5	-0,4

Анықтама: жасыл түспен индекстік акциялар белгіленген

Өкілетті тізімнің акцияларының басым бөлігі апта қорытындысы бойынша "плюсте" жабылды. Дональд Трамп пандемия жағдайында экономиканы қолдау жөніндегі \$900 млрд мөлшеріндегі шаралар пакетін қамтитын \$2,3 трлн мөлшеріндегі АҚШ-тың 2021 қаржы жылына арналған бюджетіне қол қойғаннан кейін, KASE индексіне әлемдік қор нарықтарында қалыптасқан позитивті фон қолдау көрсетті.

Осу көшбасшысы – Казатомөнеркәсіптің жай акциялары 4,0%-ға, 7 150,00 теңгеге дейін өсті. Атом компаниясының KASE-дегі баға белгілеулері бір жыл ішінде 37%-ға қымбаттап, жылды рекордтық жоғары деңгейде аяқтады. 29 желтоқсанда Казатомөнеркәсіп Үлбі металлургия зауытынан қытайлық АЭС үшін 2022 жылы алғашқы Қазақстандық жылу бөлетін құрамаларды (ЖБҚ) жеткізуді жоспарлап отырғанын хабарлады. Компанияның хабарламасына сәйкес, ағымдағы сертификаттау және өндірістік жоспарлар шеңберінде және қосымша кідірістер болмаған жағдайда, 2021 жылдың соңына қарай алғашқы ЖБҚ өндірісі басталады деп күтілуде, ал Тапсырыс берушінің мекен-жайына алғашқы сертификатталған ЖБҚ партиясын жеткізу 2022 жылы жоспарланып отыр. Сонымен қатар, компания COVID-19 пандемиясынан туындаған "Үлбі-ТВС" зауытын пайдалануға берудің соңғы кезеңдеріндегі кідірістерге қарамастан, жұмыс қайта басталып, 2020 жылы кәсіпорынды пайдалануға мемлекеттік лицензия алынғанын түсіндірді.

Жеке тұлғалар мен бейрезиденттер үлесі

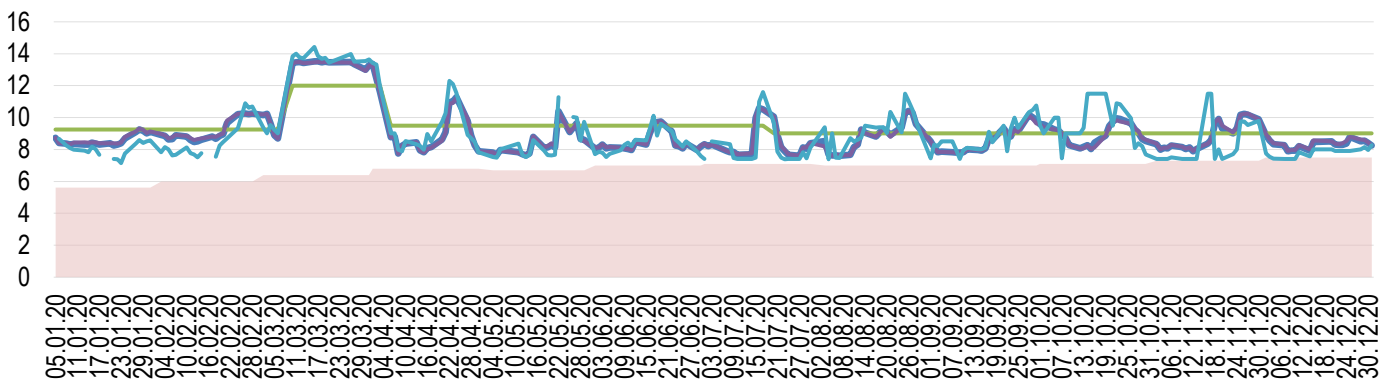




Мемлекеттік бағалы қағаздармен меорзімі бір күндік репо операцияларының кірістілігі 54 б.н. жылдық 8,25% деңгейіне дейін төмендеді. АҚШ долларының кепілдігімен теңгенің қарыз алу мөлшерлемесі жылдық 38 б.н-ға 8,28%-ға дейін өсті. Бір аптаның ішінде теңгелік өтімділіктің қарыз алуының орташа көлемі 379,8 млрд теңгені құрады (алдыңғы аптаның ұқсас көрсеткішіне +16,1%).

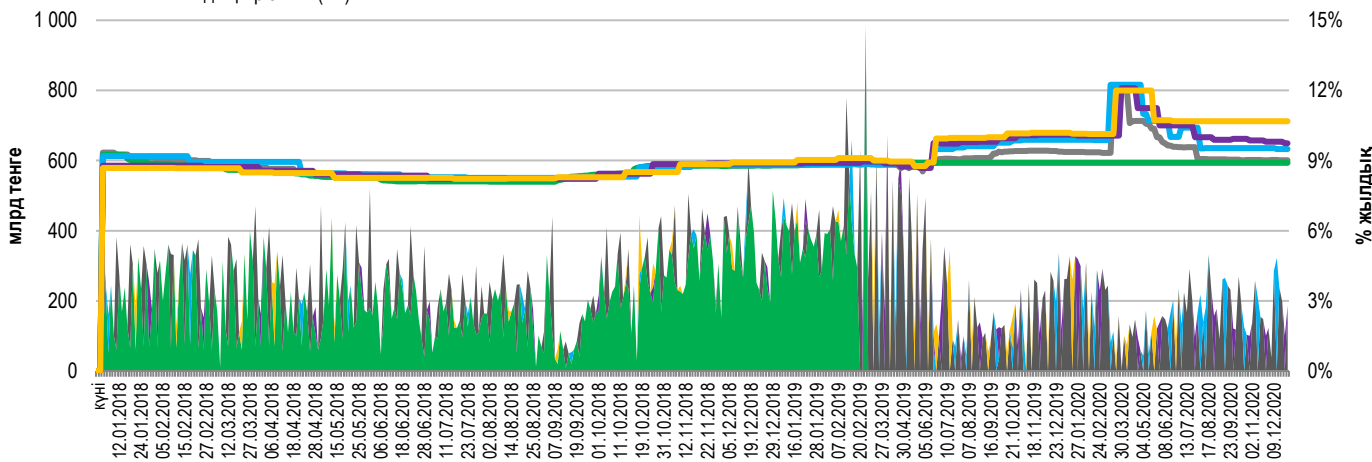
Инфляция және пайыздық мөлшерлеме

Inflation, 12M MM Index Base interest rate TONIA SWAP-1D

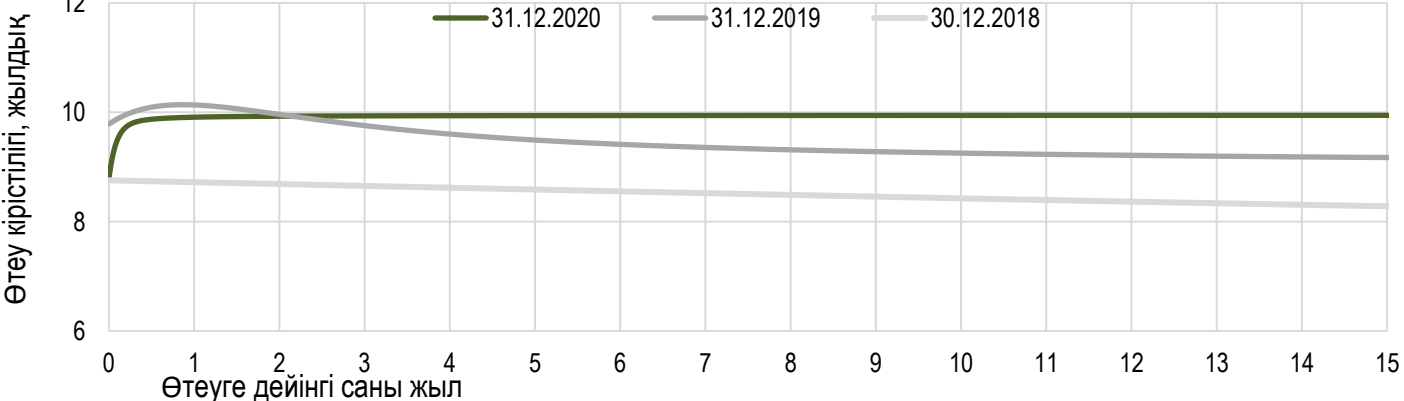


Основные параметры размещения нот НБРК

■ Апталық орналастыру (←) ■ Айлық орналастыру (←) ■ Үш айлық орналастыру (←)
■ Жарты жылдық орналастыру (←) ■ Жылдық орналастыру (←) ■ Айлық кірістілігі (→)
■ Апталық кірістілігі (→) ■ Үш айлық кірістілігі (→) ■ Жарты жылдық кірістілігі (→)
■ Жылдық кірістілігі (→)



Тәуекелсіз қысық кірістілігі





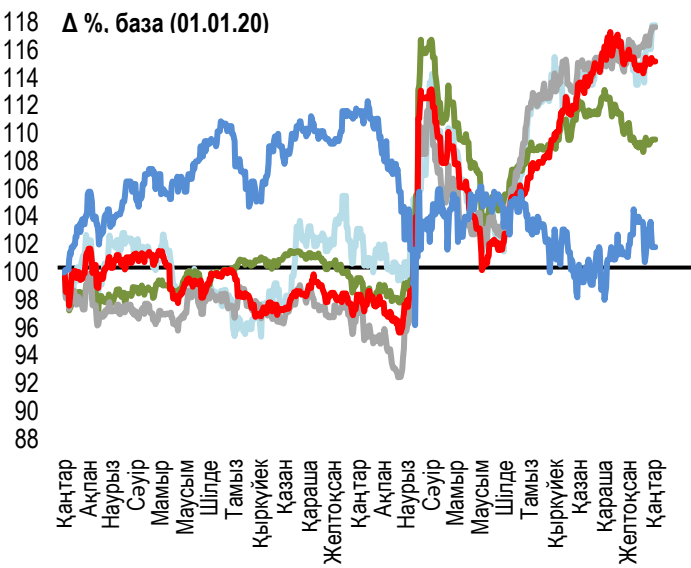
АҚШ долларының теңгеге шаққандағы бағамы 1,41 теңгеге (+0,3%) 420,91 теңгеге дейін өсті. Сауда-саттықтың жиынтық көлемі \$561,1 млн құрады (өткен аптадағы ұқсас көрсеткішке +94,1%). АҚШ долларын сатып алу және сату бойынша мәмілелердің жалпы саны 1 685 құрады (алдыңғы аптадағы ұқсас көрсеткішке +926). Ең жоғарғы баға бір АҚШ доллары үшін 421,00 теңгені, ең төменгі баға – 417,50 теңгені құрады.

Коронавирустың жаңа штаммының таралуы мен арзандап жатқан Ресей рубліне байланысты инвесторлардың алаңдаушылығының өсуі аясында, теңге АҚШ долларына қатысты аздап арзандады. Коронавирустың жаңа түрін жұқтыру жағдайлары бірқатар елдерде, соның ішінде Канада, Франция, Жапония және Норвегияда анықталды. Бейжің билігі мереке күндері Қытай астанасында аурудың өршуіне жол бермеу үшін карантиндік шараларды күшейтті. Сонымен бірге, Оңтүстік Корея әлеуметтік алыстау шараларын 3 қаңтарға дейін ұзартты, бұл рекордтық деңгейге жақын жағдайлардың күнделікті өсуіне байланысты. Сонымен қатар, рубль АҚШ тарапынан жаңа санкциялар енгізу қаупі аясында долларға қатысты позициясын жоғалтты. Америка Құрама Штаттарының билігі ресейлік хакерлер жасаған кибершабуылдарға жауап беруге уәде берді. Мәскеу, өз кезегінде, американдық үкіметтік желілерді бұзуға қатысы барын жоққа шығарады. Сонымен бірге, АҚШ Энергетика министрлігінің соңғы мәліметтеріне сәйкес, өткен аптада елдегі коммерциялық мұнай қоры 6,06 миллион баррельге – 493,5 миллион баррельге дейін азайды.

Лондондағы ICE Futures биржасында Brent маркалы мұнай фьючерстерінің құны бір апта ішінде 1,0%-ға – барреліне \$51,80-ға дейін өсті. Мәскеу биржасындағы Ресей рубліне АҚШ долларының бағамы 0,3%-ға – 74,4121 рубльге дейін өсті.

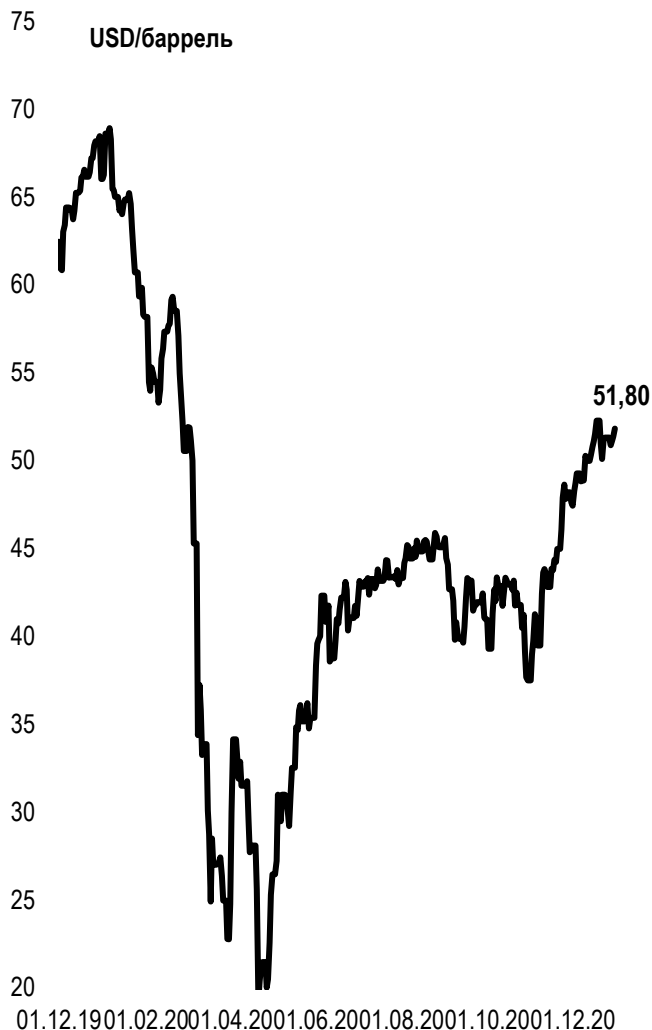
Ресей рублінің құны 0,0030 теңгеге (+0,1%) 5,6860 теңгеге дейін ұлғайды. Қытай юані 0,2784 теңгеге (+0,4%) 64,7046 теңгеге дейін өсті.

**Шетел валюталарының бағамы
динамикасы**



	Бағасы	Δ 7к, %	Δ 30к, %	Δ 2020, %
— GBPKZT	571,16	1,0	0,9	14,2
— USDKZT	420,71	-0,2	-1,0	10,4
— EURKZT	516,13	0,4	1,3	20,9
— CNYKZT	64,49	0,0	-0,3	18,2
— RUBKZT	5,65	1,1	1,3	-8,4

Brent мұнай құны



Анықтама: Кесте мен сызба ҰБ арнайы нарық бағамы негізінде жасалған. ҰБ бағамы KASE бағамымен айырмашылығы болуы мүмкін.



Халықаралық индекстер

Шикізат нарығы

31.12.2020

Атауы	Мәні	Тренд %			Фьючерс 7к	Атауы	Бағасы	Тренд %			1ж
		7к	1а	1ж				7к	1а	1ж	
S&P 500	3 756,07	1,4	2,6	16,3	1,5	Мұнай (Brent)	51,80	1,0	9,2	-21,5	
Dow Jones	30 606,48	1,3	2,6	7,2	1,3	Мұнай (WTI)	48,52	0,6	8,9	-20,5	
PTC	1 387,46	0,7	5,8	-10,4	1,0	Табиғи газ	2,54	0,8	-11,8	16,0	
MMBБ	2 285,53	0,0	0,0	0,0	1,0	Мыс	351,90	-1,2	1,5	25,8	
Hang Seng	27 231,13	3,2	2,5	-3,4	3,1	Темір	1 079,00	-1,9	15,9	55,3	
SS CSI 300	5 211,29	3,4	2,8	27,2	4,5	Алтын	1 898,36	0,8	4,6	25,1	
Euro Stoxx 50	3 552,64	0,3	0,8	-5,1	0,7	Күміс	26,41	2,3	9,9	47,4	
FTSEuroFirst	3 903,00	-0,1	0,3	-11,9	0,0	Астық	640,50	2,2	13,3	14,6	
FTSE 100	6 460,52	-0,6	1,2	-14,3	-0,5						
KASE	2 675,58	1,2	3,5	#Н/Д							

Экономикалық оқиғалар күнтізбесі

Валюта

Болжам

Алдыңғы

05.01	Германиядағы жұмыссыздар санының өзгеруі (желт)	EUR	10К	-39К
05.01	АҚШ-тың өндірістік секторындағы іскерлік белсенділік индексі (PMI) ISM (желт)	USD	56,6	57,5
06.01	Қызмет көрсету секторындағы іскерлік белсенділік индексі (желт)	GBP	49,9	49,9
07.01	АҚШ-тағы шикі мұнайдың қоры	USD		-6,065М
07.01	ЕОБ монетарлық саясаты бойынша мәлімдеме	EUR		
08.01	АҚШ-тағы жұмыссыздық деңгейі (желт)	USD	6,7%	6,7%

Анықтама: Күнтізбе KASE пікірі бойынша ағымдағы аптаның экономикалық неғұрлым маңызды оқиғалары

В – миллиард
М – миллион
К – мың

Қазақстанның макроэкономикалық статистикасы

Мәні

Күні

Жыл басына

Жылдық инфляция	7,1%	01.07.20	5,3%
ҚР ҰБ Жалпы халықаралық резервтері, млн USD	31 561	01.06.20	30 927
Қаржы базасы, млрд KZT	8 428,3	01.06.20	5 995,7
Қаржы массасы, млрд KZT	22 438,2	01.06.20	20 813,4

Қазақстанның несие рейтингі

Рейтинг

Күні

Алдыңғы

S&P Global

BBB-тұрақты

10.09.18

BBB-тұрақты

MOODY'S

Ваа3 тұрақты

26.07.17

Ваа3 -тұрақты

FitchRatings

BBB тұрақты

28.09.18

BBB тұрақты



"Қазақстан қор биржасы" АҚ

Мекен-жайы: Қазақстан Республикасы,
050040, Алматы қ., Байзақов 280 БЦ
"Almaty Towers"

Тел.: +7 (727) 237 53 00



Корпоративтік веб-сайт



Бізбен байланысыңыз



**Листингілік компаниялардың
корпоративтік оқиғалар
күнтізбесі**



"Осы есетегі ақпараттар мен пікірлерді "Қазақстан қор биржасы" АҚ (әрі қарай - KASE) мамандары әзірледі, . KASE осы есебінде берілген ақпараттардың толық әрі дәл , дұрыс болуына кепілдік бермейді. KASE де, қызметкерлердің біреуі де осы есептің немесе онда ұсынылған мәліметтер мен талдауларың пайдалану нәтижесінде келген зиянға жауап бермейді . KASE осы есепті үнемі жаңартуға жауап бермейді, сондай-ақ осы есепті дайындаған сәттен бастап, барлық өзгерістер туралы хабарлауға жауап бермейді:

1. Қаржы құралдарына түсетін инвестициядан табыс көбінесе нарықтық және нарықтық емес факторлардан туындайды. Көбінесе, инвестордың нақты кірісіне пайыздық мөлшерлемелердің ауытқулары, салық төлеу нормалары, валюталық бағам қозғалысы, бағалы қағаздардың баға белгілеулерін, нарықтық индекстердің, компанияның өндірістік және қаржылық көрсеткіштерін өзгерту, сондай-ақ басқа факторлар;
2. Өткен қорытындылар болашақтағы көрсеткіштердің қандай болатынын үнемі көрсете бермейді. Сонымен қатар, болашақтағы нәтижелер бағасы орындалмайтын ұйғарымдарға негізделген. Кез келген инвестиция мен кірістің құны төмендеуі немесе жоғарылауы мүмкін, оның нәтижесінде инвесторлар барлық инвестицияланған соманы кері ала алмайды. Инвестициялар үшін жалпыға танымал нарық боламын жағдайда инвесторлар түрлі қиындықтарға кездеседі, мәселен олардың сатылуы немесе олардың тәуекелімен байланысты оның құны туралы сенімді ақпарат алудан бастап;
3. Есеп жеке қаржы ерекшеліктер мен оны алатын тұлғалардың мақсатын ескермей жасалған

KASE инвесторларға қандай да бір инвестициялар мен стратегиялардың мақсаттылығын бағалауды ұсынады және қаржы кеңесшілерінің қызметін пайдалануға шақырады.

Есеп берудің барлық құқықтары KASE тиесілі. Осы талдау материалын тарату және/немесе толық өндіру KASE жазбаша келісімінсіз жүзеге асырылады.