

22–26 Маусым, 2020

KASE ОҚИҒАЛАРЫ

- ▲ "Қазақстан қор биржасы" АҚ Директорлар кеңесі туралы эмитенттердің аудиті жөніндегі Комитет туралы қағидаға енгізілген түзетулер қолданысқа [енгізіледі](#).
- ▲ KASE ББҚ – мен автоматты репо нарығында жаңа қаржы құралының сауда-саттықтары [ашылады](#).
- ▲ Жергілікті атқарушы органдардың 17 шығарылымы KASE ресми тізімінің "Мемлекеттік бағалы қағаздар" санаты бойынша [енгізілді](#).
- ▲ KASE Басқармасы "Аграрлық несие корпорациясы" АҚ KZ2C00006849 (AGKKb13) облигацияларын KASE ресми тізіміне негізгі сауда-саттық алаңының "коммерциялық облигациялар" санаты бойынша ресми тізіміне енгізу туралы шешім [кабылдады](#).
- ▲ KASE қайталама нарық секторында "КазАгроқаржы" АҚ KZ2C00006781 (KAFIb10) облигацияларының сауда-саттықтары [ашылады](#).
- ▲ KASE "АТФБанк" АҚ KZ2C00003135 (ATFBb15) облигацияларының сауда-саттықтары қайта [басталады](#).

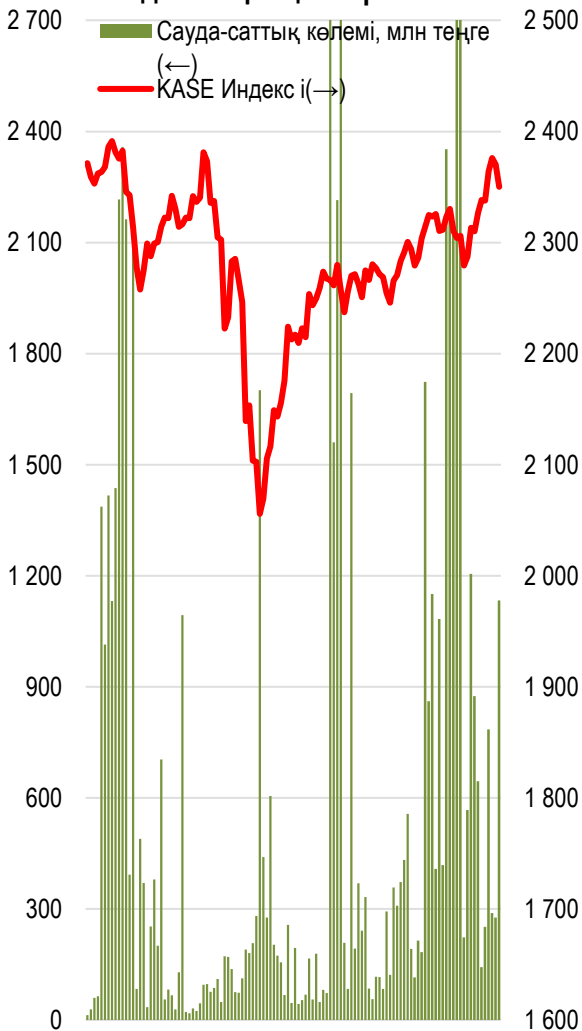
ЭМИТЕНТТЕРДІҢ ЖАҢАЛЫҚТАРЫ МЕН АНОНСТАР

- ▲ "БАСТ" АҚ KASE сауда-саттық жүйесінде 12 920 KZ1C00001015 (BAST) жай акциясын 161,5 млн теңге сомасына [орналастырды](#).
- ▲ KASE 14 облыстың, Нұр-Сұлтан, Алматы, Шымкент қалаларының әкімдіктері 200,0 млрд теңге қаржы [тартты](#).
- ▲ KASE "Байтерек девелопмент" АҚ KZ2C00006807 (BTDVb4) облигациясын орналастыра отырып, жылдық орташа сараланған кірістілігі 6,02% бен, 200,0 млрд теңге [тартты](#).
- ▲ "Қазақстан тұрақтылық қоры" АҚ жылдық орташа сараланған кірістілігі 11,2950-бен [KZ2C00006476](#) (BASPb7) және жылдық орташа сараланған кірістілігі 11,2533% бен [KZ2C00006484](#) (BASPb8) облигациясын орналастыра отырып, 8,6 млрд теңге тартты.
- ▲ Қаржы министрлігі Қазақстан қор биржасында өзінің MEUKAM-144 (KZKD00000261) бірінші шығарылымын жылдық 10,8330% -бен орналастыру арқылы 72,8 млрд теңге [тартты](#).
- ▲ KASE "КазАгроқаржы" АҚ өзінің KZ2C00006781 (KAFIb10) облигацияларын орналастырып, 3,1 млрд теңге [тартты](#).
- ▲ "ForteBank" АҚ Standard & Poor's рейтинг агенттігі компанияның рейтингілік бағасын растағаны туралы [хабарлады](#).
- ▲ Freedom Holding Corp. Компаниясы Standard & Poor's агенттігінің "Фридом Финанс" АҚ және и "Фридом Финанс" Инвестициялық компаниясының рейтингілік бағасын растағаны туралы [хабарлады](#).
- ▲ "Қазақтелеком" АҚ Fitch Ratings агенттігі қоғамның несие рейтингін BBB- деңгейінде растағаны туралы [хабарлады](#).
- ▲ "Кселл" АҚ Fitch Ratings агенттігі қоғамның несие рейтингін BB+ деңгейінде растағаны туралы [хабарлады](#).
- ▲ "КазТрансОйл" АҚ өзінің KZ1C00000744 (KZTO) жай акциялары бойынша 2019 жылға дивиденд төлегені туралы [хабарлады](#).
- ▲ "Қазақстан тұрақтылық қоры" АҚ өзінің жай акциялары бойынша 2019 жылға дивиденд төлегені туралы хабарлады.

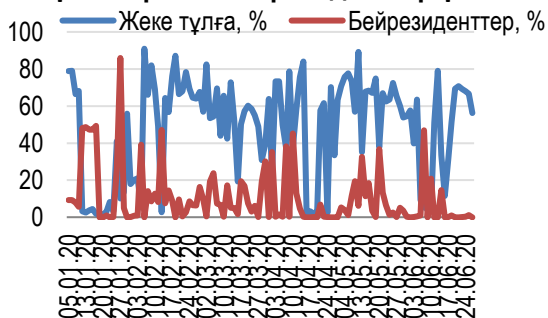


Теңгенің нығаюы және әлемдік қор индексі аясында апта қорытындысы бойынша қор нарығының оқшауланған индикаторы 0,5% нүктеге дейін нығайып, 2 350,17 құрады. Осы аптада Қазақстан қор нарығының индикаторы қарсыласу деңгейін 2 300 нүктеге дейін бұзуып, одан да жоғары деңгейде нығайды.

КASE Индексінің акциялары



Жеке тұлғалар мен бейрезиденттер үлесі



26.06.2020

Трендтер (%)

КASE Индексі	2 350.17	0.5	2.0
Өтімділіктің бірінші сыныбы	Цена	Δ 7д	Δ 1м
Народный банк	131.8	6.1	36.6
KAZ Minerals	2 251.2	1.8	-0.2
Газпром	1 173.0	1.6	-0.9
Freedom Holding Corp.	7 999.0	1.3	14.3
КазТрансОйл	806.5	0.3	-8.4
Kcell	2 540.0	0.0	-1.6
Казхателеком, прив. акции	12 330.1	0.0	-6.6
Банк ВТБ	0.2	0.0	5.0
НАК Казатомпром	5 648.6	-0.4	-3.5
Сбербанк	1 205.0	-1.0	4.7
KEGOC	1 710.0	-1.8	0.6
Банк ЦентрКредит	231.0	-1.9	-2.9
Казхателеком	25 500.0	-2.7	-5.2
Bank of America Corporation	10 000.0	-2.9	3.9
Аэрофлот	468.0	-6.3	9.6

Анықтама: жасып түспен индекстік акциялар белгіленген

Апта ішінде мәміленің саны КазТрансОйл жай акцияларымен жасалды – 1188 мәміле. Сауда-саттықтың ең үлкен көлемі Халық банкінде – 767,4 млн теңге болды.

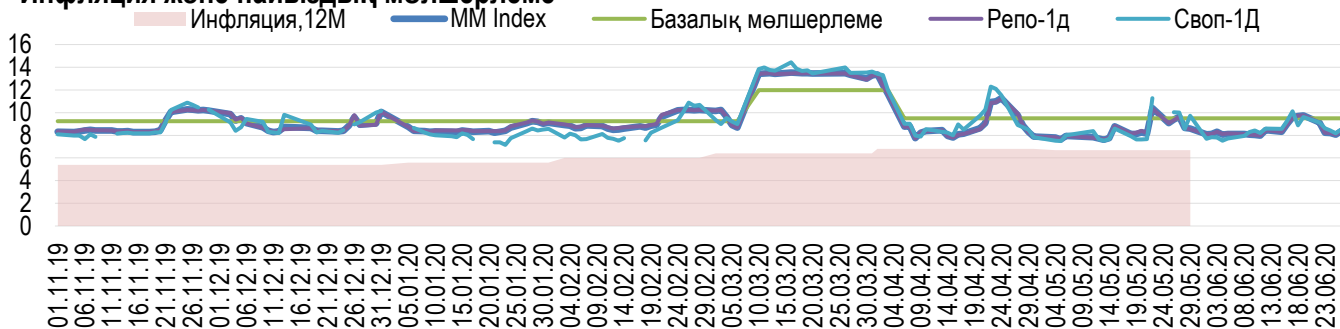
Осы аптада индекстің өсімінің ең басты драйвері Халық банкінің жай акциялары болды, ол бір данасы 6,12% қымбаттап, 131,80 теңгені құрады. Осы аптада 23 шілдеде сырттай дауыс беру арқылы акционерлердің кезектен тыс жалпы жиналысы болатыны белгілі болды. Күн тәртібіндегі мәселенің бірі 2019 жылдың қорытындысы бойынша дивиденд төлеуге байланысты. Банктің Директорлар кеңесінің жылдық жиналысының шешімімен 2019 жылға бір акцияға 17,08 теңге төленді, ол ағымдық дивидендтік кірістіліктің шамамен 13% және 60% dividend payment ratio құрады. Банктің Директорлар кеңесі Қазақстандағы COVID-19 жағдайында экономикалық жағдай жақсармайынша, 2019 жылға дивиденд төлемеуді ұсынғандығын ескертеміз. Экономикалық белсенділікті елімізде қалпына келтіру, активтердің жақсы саны, капиталдың мығым позициясы, 2020 жылдың 1 тоқсанындағы тұрақты қаржылық көрсеткіштер банктің Директорлар кеңесін дивиденд төлеу туралы өздерінің шешімдерін қайта қарастыруға көндірді, ол туралы банк басшылығы инвесторлармен соңғы конференц қоңырауда атап өтті. Сонымен қатар, Лондон қор биржасындағы ЖДҚ Алматы уақытымен сағат 17:30 \$13,05 деңгейінде саудаланады, ол бір акцияға шаққанда Ұлттық банктің ресми бағамы бойынша 26 маусымда бір данаға 132 теңгеден айналады.

Эмитенттердің маңызды корпоративтік жаңалықтарынан, "Казхателеком" АҚ Fitch Ratings агенттігінің қоғамның несиелік рейтингін BBB- деңгейінде растағанын хабарлады, болжам "Тұрақты". "Кселл" АҚ Fitch Ratings агенттігі қоғамның ұзақ мерзімді рейтингін BB+ деңгейінде растады, болжам "Тұрақты".

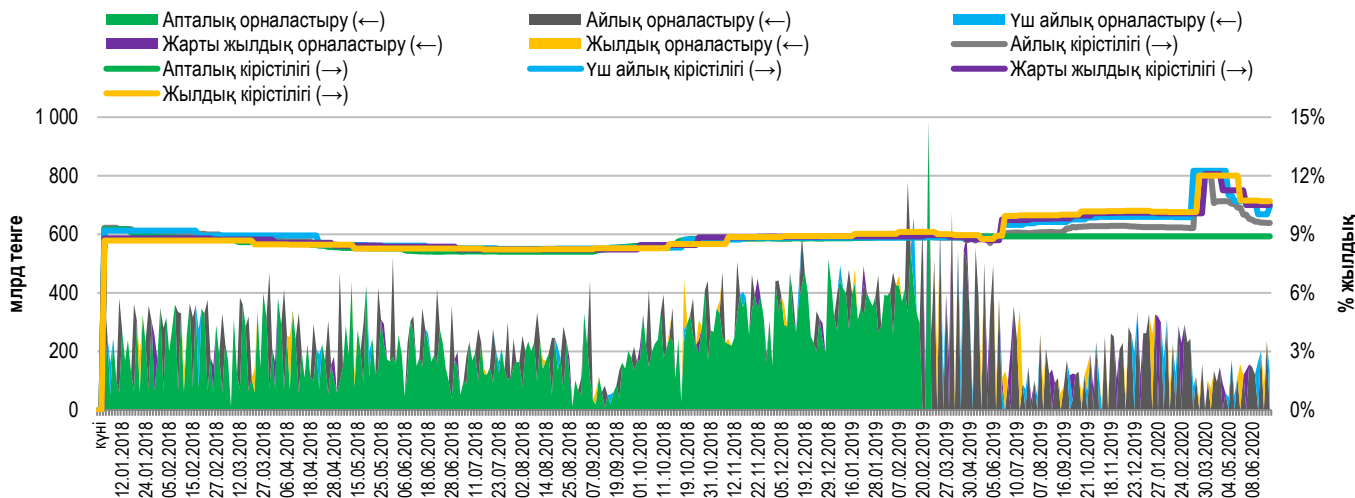


Апта қорытындысы бойынша қаржы нарығы мөлшерлемесі теңге өтімділігіне біршама сұраным аясында төмендеді. Мерзімі бір күндік мемлекеттік бағалы қағаздармен репо операцияларының кірістілігі 141 базистік нүктеге төмендеп, жылдық 8,36% құрады. АҚШ доллары кепілдігімен теңгемен қарыз алу мөлшерлемесі 111 базистік нүктеге төмендеп, жылдық 8,51% құрады. Осы аптада тартылған теңге өтімділігінің орташа көлемі 283 миллиард теңгені құрады, ол өткен аптаның көрсеткішіне қарағанда 1,4% артық.

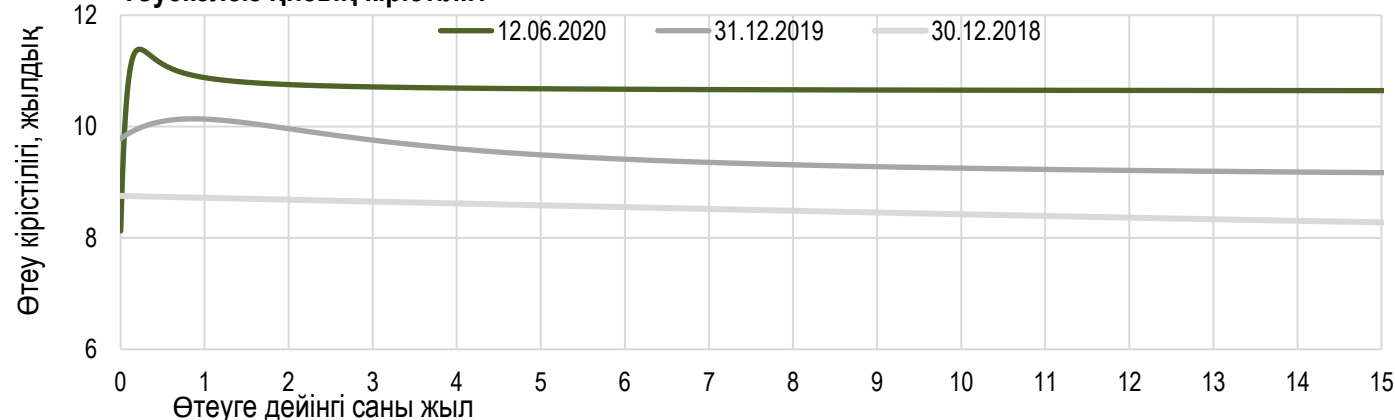
Инфляция және пайыздық мөлшерлеме



Основные параметры размещения нот НБРК



Тәуекелсіз қысық кірістілігі





USDKZT – апта қорытындысы бойынша теңге АҚШ долларына қарағанда 1,92 теңгеге нығайып, 401,87 теңгені құрады.

Нұр-Сұлтан уақытымен сағат 17:00 АҚШ долларына қатысты теңгенің бағамы 401,87 теңге болып қалыптасты. Бір аптада сауда-саттықтың жиынтық көлемі \$462 млн құрады, ол өткен аптаның жиынтық көрсеткішіне қарағанда 4 % төмен.

Теңге сауда-саттық аптасын АҚШ долларына қатысты нығайумен аяқтап, қытай юані және еуро 0,5%, 0,4% және 0,2%, сәйкесінше. Сонымен қатар, ресей рубліне қатысты позициясын 0,3% жоғалтты. Жұма күні Brent маркалы мұнайдың тамыз В фьючерсі 0,2% өсіп, астана уақытымен 15:30 – да бір баррельге \$41,60 құрайды. Алайда, апта қорытындысы бойынша мұнайдың эталондық маркасы 1,4% төмендеді. Апта бойы инвесторлардың COVID-19 жұқтырғандар туралы және коронавирус пандемиясының екінші толқыны болу мүмкін, карантин шараларын қатайту деген сияқты жаңалықтары әсер етті. Сонымен қатар, мұнай баға белгілеулерінің апталық кері динамикасына әлемдік ІІЖ қалпына келтіруге байланысты, ӘВҚ болдамдары әсер етті. ӘВҚ жаңа болжамдарына сәйкес әлемдік экономиканы неғұрлым терең рецессия және қалпына келтірудің неғұрлым баяу орындалуы күтілуде. ӘВҚ маусым айының есебіне сәйкес, Қазақстанның 2020 жылы экономикасының өсу болжамы -2,5% -дан -2,7%, ал 2021 жылы – +3,9%-дан +3% төмендеді.

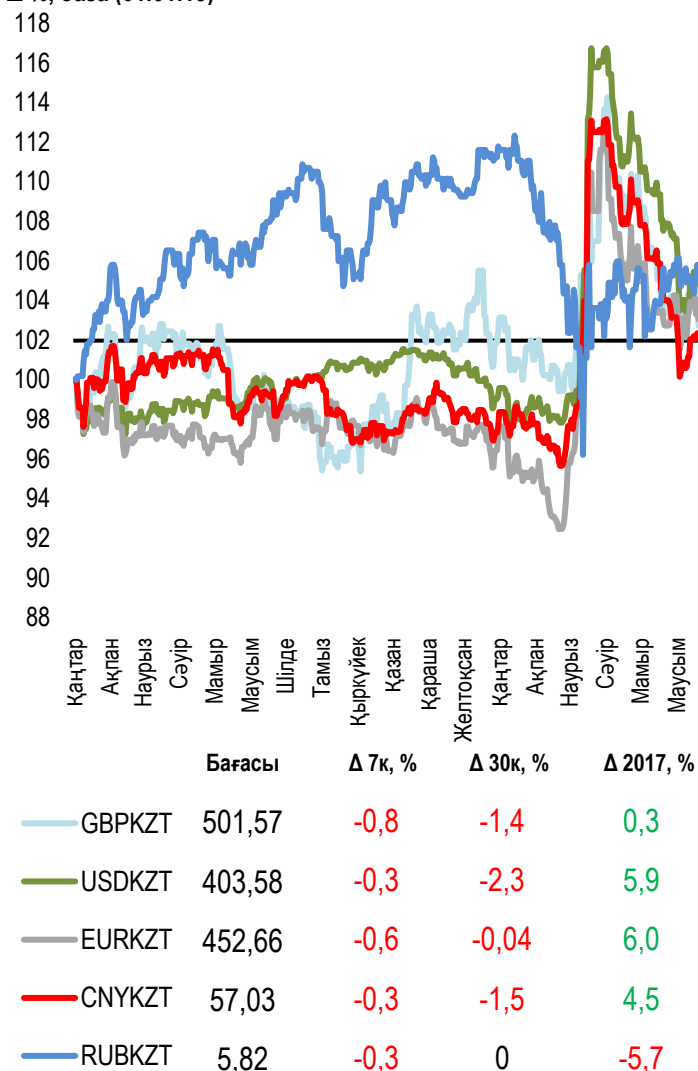
RUBKZT – теңге ресей рубліне қатысты 0,02 теңгеге әлсіреп, 5,82 теңгені құрады.

EURKZT – бір еуро құны 1,02 теңгеге төмендеп, 452,15 теңгені құрады.

CNYKZT – қытай юані теңгеге қарағанда 0,24 теңге арзандап, 56,85 теңгені құрады.

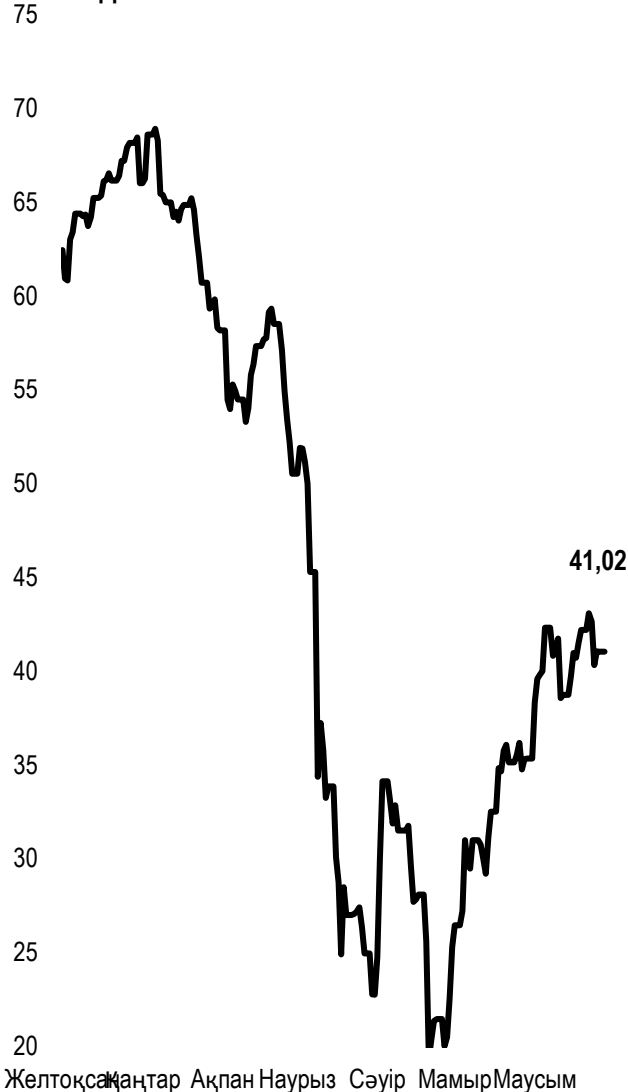
Шет ел валюталарының бағамы динамикасы

Δ %, база (01.01.18)



Brent мұнай құны

USD/баррель



Анықтама: Кесте мен сызба ҰБ арнайы нарық бағамы негізінде жасалған. ҰБ бағамы KASE бағамымен айырмашылығы болуы мүмкін.



Халықаралық индекстер

Шикізат нарығы

26.06.2020

Атауы	Мәні	Тренд %			Фьючерс 7к	Атауы	Бағасы	Тренд %		
		7к	1а	1ж				7к	1а	1ж
S&P 500	3 009.05	-2.9	-0.9	2.9	-1.7	Мұнай	41.02	-2.8	18.1	-38.4
Dow Jones	25 015.55	-3.3	-2.1	-5.7	-2.3		38.49	-3.2	17.3	-35.2
PTC	1 246.74	-0.2	2.8	-10.2	-0.1	Табиғи газ	1.50	-10.4	-13.2	-35.7
ММББ	2 285.53	0.0	0.0	0.0	-0.1	Мыс	265.90	1.8	10.7	-2.0
Hang Seng	24 549.99	-0.4	5.4	-14.2	-1.1	Темір	806.00	0.0	6.3	-13.0
SS CSI 300	4 138.99	1.0	7.6	7.9	1.0	Алтын	1 771.29	1.6	3.7	25.6
Euro Stoxx 50	3 204.17	-2.0	5.0	-6.9	-2.0	Күміс	18.04	1.1	2.0	18.6
FTSEuroFirst	3 624.50	-1.5	2.8	-12.5	-2.2	Астық	474.00	-1.5	-6.0	-13.4
FTSE 100	6 159.30	-2.1	0.2	-16.8	-1.8					
KASE	2 350.17	0.5	2.0	3.4						

Экономикалық оқиғалар күнтізбесі

Валюта

Болжам

Алдыңғы

29.06	Англия Банкінің басшысы Бейли сөзі	GBP		
30.06	Тұтыну бағасы индексі (ТБИ) (ж/ж) (маусым)	EUR	0,1%	0,1%
30.06	ФРС басшысы Пауэллдің сөзі	USD		
01.07	Өндірістік сектордағы іскерлік белсенділік индексі (PMI) Германия (маусым)	EUR	44,6	36,6
01.07	Өндірістік сектордағы іскерлік белсенділік индексі (PMI) (маусым)	GBP	50,1	40,7
02.07	ОРталық банктің халықаралық резервтері (USD)	RUB		567,8B
03.07	Композитті индекс PMI (маусым)	GBP	47,6	30,0

Анықтама: Күнтізбе KASE пікірі бойынша ағымдағы аптаның экономикалық неғұрлым маңызды оқиғалары

В – миллиард
М – миллион
К – мың

Қазақстанның макроэкономикалық статистикасы

Мәні

Күні

Жыл басына

Жылдық инфляция	6,7%	01.06.20	5,3 %
ҚР ҰБ Жалпы халықаралық резервтері, млн USD	30 557	01.05.20	30 927
Қаржы базасы, млрд KZT	8 284,2	01.05.20	5 995,7
Қаржы массасы, млрд KZT	22 222,6	01.05.20	20 813,4

Қазақстанның несие рейтингі

Рейтинг

Күні

Алдыңғы

S&P Global

BBB-тұрақты

10.09.18

BBB-тұрақты

MOODY'S

Ваа3 тұрақты

26.07.17

Ваа3 -тұрақты

FitchRatings

BBB тұрақты

28.09.18

BBB тұрақты



"Қазақстан қор биржасы" АҚ

Мекен-жайы: Қазақстан Республикасы,
050040, Алматы қ., Байзақов 280 БЦ
"Almaty Towers"

Тел.: 8 (727) 237 53 00



Корпоративтік веб-сайт



Бізбен байланысыңыз



**Листингілік компаниялардың
корпоративтік оқиғалар
күнтізбесі**



"Осы есетегі ақпараттар мен пікірлерді "Қазақстан қор биржасы" АҚ (әрі қарай - KASE) мамандары әзірледі, . KASE осы есебінде берілген ақпараттардың толық әрі дәл , дұрыс болуына кепілдік бермейді. KASE де, қызметкерлердің біреуі де осы есептің немесе онда ұсынылған мәліметтер мен талдауларың пайдалану нәтижесінде келген зиянға жауап бермейді . KASE осы есепті үнемі жаңартуға жауап бермейді, сондай-ақ осы есепті дайындаған сәттен бастап, барлық өзгерістер туралы хабарлауға жауап бермейді:

1. Қаржы құралдарына түсетін инвестициядан табыс көбінесе нарықтық және нарықтық емес факторлардан туындайды. Көбінесе, инвестордың нақты кірісіне пайыздық мөлшерлемелердің ауытқулары, салық төлеу нормалары, валюталық бағам қозғалысы, бағалы қағаздардың баға белгілеулерін, нарықтық индекстердің, компанияның өндірістік және қаржылық көрсеткіштерін өзгерту, сондай-ақ басқа факторлар;
2. Өткен қорытындылар болашақтағы көрсеткіштердің қандай болатынын үнемі көрсете бермейді. Сонымен қатар, болашақтағы нәтижелер бағасы орындалмайтын ұйғарымдарға негізделген. Кез келген инвестиция мен кірістің құны төмендеуі немесе жоғарылауы мүмкін, оның нәтижесінде инвесторлар барлық инвестицияланған соманы кері ала алмайды. Инвестициялар үшін жалпыға танымал нарық боламын жағдайда инвесторлар түрлі қиындықтарға кездеседі, мәселен олардың сатылуы немесе олардың тәуекелімен байланысты оның құны туралы сенімді ақпарат алудан бастап;
3. Есеп жеке қаржы ерекшеліктер мен оны алатын тұлғалардың мақсатын ескермей жасалған

KASE инвесторларға қандай да бір инвестициялар мен стратегиялардың мақсаттылығын бағалауды ұсынады және қаржы кеңесшілерінің қызметін пайдалануға шақырады.

Есеп берудің барлық құқықтары KASE тиесілі. Осы талдау материалын тарату және/немесе толық өндіру KASE жазбаша келісімінсіз жүзеге асырылады.