

KASE

АПТАЛЫҒЫ

17–24 Ақпан,
2020

KASE ОҚИҒАЛАРЫ

- ▲ "Самұрық-Қазына" Ұлттық әл-ауқат қоры" АҚ KZ2C00002301 (SKKZb10) и KZ2C00002327 (SKKZb12) облигациялары МБҚ себетіне кіретін, бағалы қағаздар тізіміне [енгізілді](#).
- ▲ "FIVE BROKERS' CAPITAL" АҚ KZ2C00006468 (FIVEb1) облигациялары "таза" баға сауда-саттық режиміне [ауыстырылды](#).
- ▲ "First Heartland Jysan Invest" АҚ Қазақстан қор биржасында "Қазақстан темір жолы" Ұлттық компаниясы АҚ XS0799658637, US48667DAD66 (TMJLe1) халықаралық облигациялары бойынша маркет-мейкер мәртебесінен бас [тартты](#).

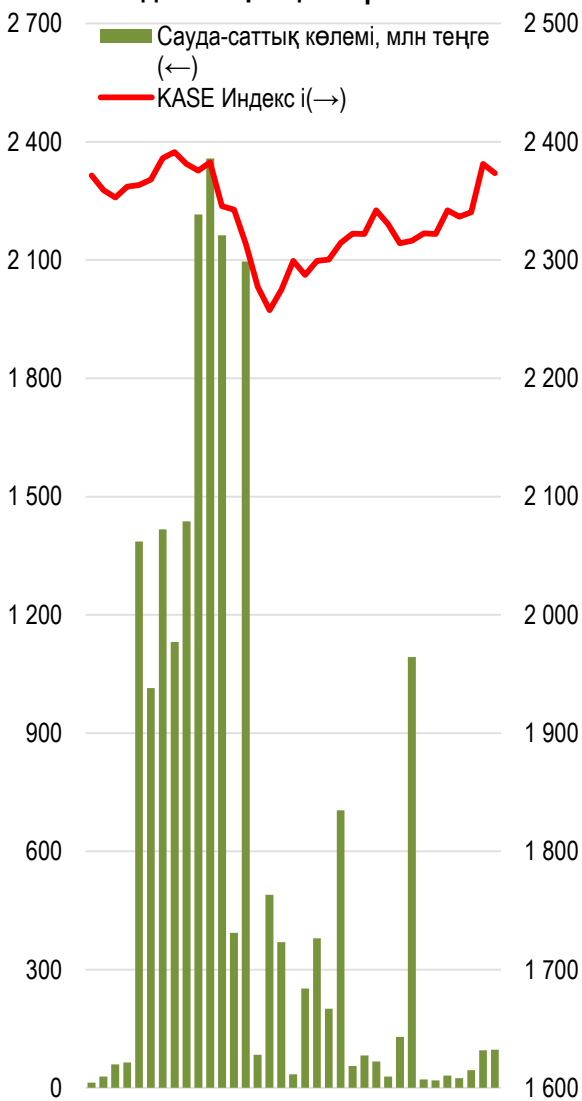
ЭМИТЕНТТЕРДІҢ ЖАҢАЛЫҚТАРЫ МЕН АНОНСТАР

- ▲ Қаржы министрлігі Қазақстан қор биржасында 10 және [20](#) жылдық облигацияларын жылдық 9,5000 % орналастырып, 28,7 млрд теңге тартты.
- ▲ "Қазақстан тұрақтылық қоры" АҚ Қазақстан қор биржасында (BASPb6) үш жылдық облигацияларын жылдық 10,70 % орналастырып, 15,8 млрд теңге [тартты](#).
- ▲ "Қазақстан Халық Жинақ банкі" АҚ XS0583796973, US46627JAB08 (HSBKе5) және XS0867478124, XS0867573890 (BTASe16) халықаралық облигацияларына қатысты келісім алу ұсынысы туралы [хабарлады](#).
- ▲ Punjab National Bank "Tengri Bank" акционерлік қоғамын "Capital Bank Kazakhstan" АҚ және "AsiaCredit Bank" акционерлік қоғамымен біріктіруге келісін кері қайтарып алуды [шешті](#).
- ▲ "Қазақстан тұрақтылық қоры" АҚ бірінші және екінші облигациялық бағдарлама шығарылымы аңдатпасын және облигациялардың алты шығарылымын [ұсынды](#).
- ▲ "ҚазМұнайГаз" Ұлттық компаниясы" АҚ 2019 жылға өндірістік нәтижелерін [хабарлады](#).
- ▲ "Қазақстан тұрақтылық қоры" АҚ Басқарма Төрағасы болып Оспанов Е.С. [сайланды](#).
- ▲ Fitch Ratings агенттігі "Қазақстан тұрақтылық қоры" АҚ ұзақ мерзімді рейтингін "BBB" деңгейінде [ұсынды](#), болжам "Тұрақты".
- ▲ KAZ Minerals PLC Компаниясы 2019 жылдың 31 желтоқсанына аяқталған қызметінің аудиттелген қорытындысын [ұсынды](#).
- ▲ "AMF Group" АҚ 2018 жылға KZ1C00000512 (AKFI) жай акциялары бойынша дивиденд [төледі](#).



KASE Индексі апта қорытындысы бойынша 2,2% өсіп, 2 373,34 нүктеге дейін жетті. Индекстің 8 құрамының бесеуі жай акциялардың өсімін көрсетті, олардың ішінде Халық банк, Казатомпром, Қазақтелеком, КазТрансОйл және KAZ Minerals.

KASE Индексінің акциялары



21.02.2020

Трендтер (%)

KASE Индексі	2 373.34	2.2	1.3
Өтімділіктің бірінші сыныбы	Цена	Δ 7д	Δ 1м
Народный банк	159.0	12.2	16.0
Freedom Holding Corp.	6 249.9	4.2	10.6
НАК Казатомпром	5 177.0	2.4	4.2
Казахтелеком	25 300.0	1.9	-3.1
КазТрансОйл	1 023.0	0.7	0.3
KAZ Minerals	2 483.0	0.7	-4.5
Банк ЦентрКредит	237.0	-0.6	5.4
KEGOC	1 579.0	-1.1	-1.7
Сбербанк	1 487.8	-1.4	-9.2
Kcell	2 300.0	-1.7	-3.4
Газпром	1 360.0	-4.5	-12.0

Анықтама: жасыл түспен индекстік акциялар белгіленген

Акциялардың өсім көшбасшысы Халық банкінің акциялары болды, олар он бір жарым пайызға қымбаттап, жүз елу сегіз теңгені құрады, 2012 жылы сплит өткізгеннен кейін акциялар бағасының жаңа тарихи көрсеткіші болып табылады. Инвесторлар Халық Банкінің 2021 және 2022 жылдары өтелген, еуробондтар бойынша ковенантын жоққа шығару мүмкіндігі туралы жаңалығын оң көзқараспен қабылдады. Жаңалық бір жағынан басшылардың және банк акционерлерінің акциялар бойынша дивидендінің нақты көлемін таза табысынан 50% жоғары ұсынуды нақты көздеп отырғандығын байқатады.

Өткен аптада Қазақстан Қаржы министрлігі мемлекеттік облигациялардың екі шығарылымын қосымша орналастырды. Институт Қазақстан қор биржасында 17 ақпанда он бес жылға жылдық 9,5% жиырма екі миллиард теңгені тартты. 20 ақпанда Қазақстан тұрақтылық қоры Қазақстан қор биржасында кірістілігі жылдық 10,70 % облигацияларды үш жылға орналастыра отырып, он алты миллиард теңгені тартты.

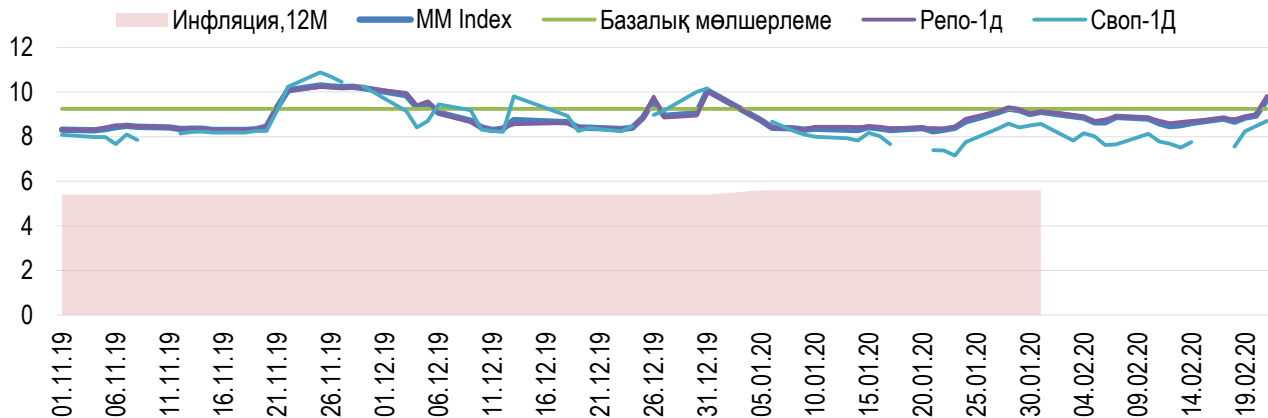
Жеке тұлғалар мен бейрезиденттер үлесі



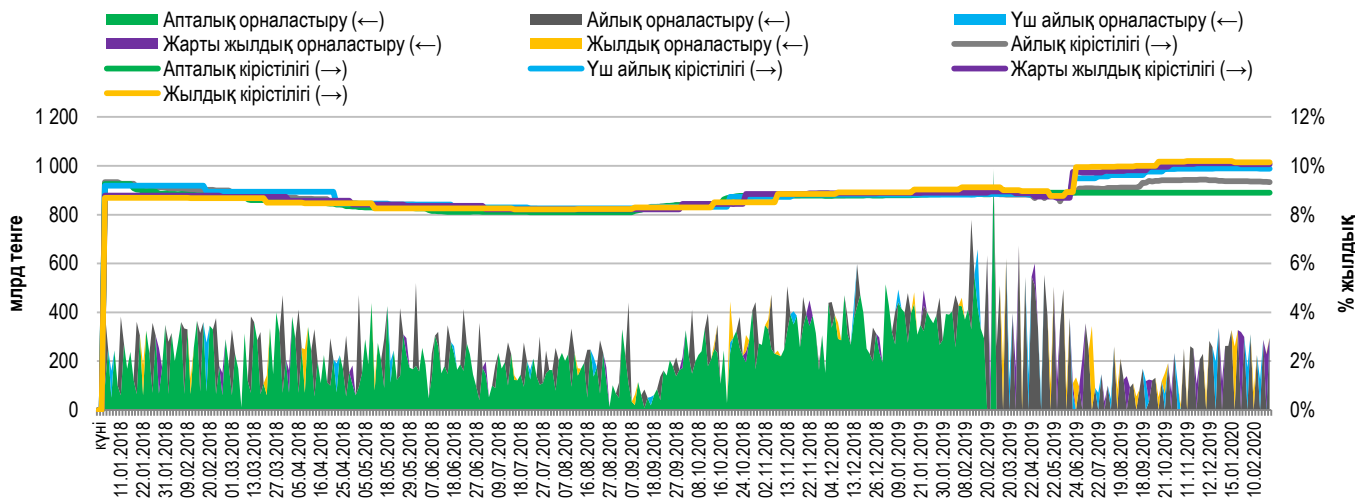


Теңгенің нығайғандығынан теңге өтімділігіне сұраным осы аптада өсті. Мемлекеттік бағалы қағаздармен бір күндік репо операцияларының кірістілігі 112 базистік нүктеге өсіп, жылдық 9,8% құрады. Теңгенің қарыз мөлшерлемесі АҚШ долларымен кепілдікке жылдық 8,7% өсіп, 93 базистік нүктені құрады. Мәміле көлемі бір күндік своп нарығында бір аптада 368 миллиард АҚШ долларын құрады, ол өткен аптадағы мәнінен 16% жоғары.

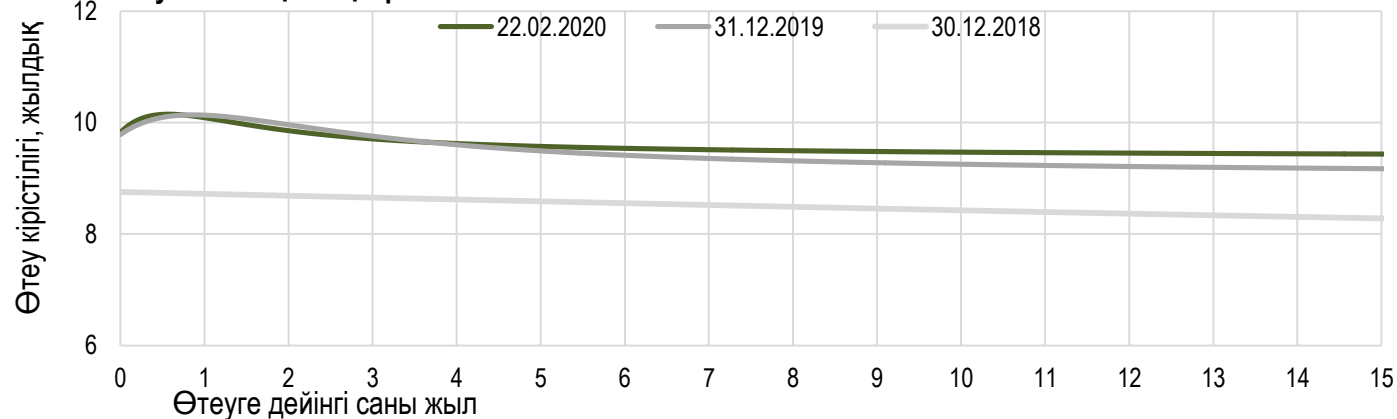
Инфляция және пайыздық мөлшерлеме



Основные параметры размещения нот НБРК



Тәуекелсіз қысық кірістілігі





USDKZT – апта қорытындысы бойынша 1 теңге 32 тиынға өсіп, 375 теңге 87 тиынды құрады. сауда-саттықтың жиынтық көлемі 467,4 млн АҚШ долларын құрады. Теңге биржада саудаланатын барлық шет елдік валюталарға қатысты бір аптада нығайды. Brent маркалы мұнай фьючерсінің құны бір жарым пайызға өсіп, 58 АҚШ доллары 16 центті құрады. Осындай көрсеткішті, рубль көрсетті. Рубльмен америкалық валюта құны бір бүтін, оннан үш пайызға өсіп, 64 рубль 35 копейкі құрады. Бір аптада АҚШ долларының индексі жарты пайызға өсті, ол валюта әлемінде АҚШ долларының әрі қарай нығаюын көрсетеді. Коронавирус апта соңында тағы да мұнай баға белгілеулері төмен құлдырауына әкеп соқты. Әлемдік нарыққа Қытайдан тыс жерлерде коронавирустың таралуы туралы жаңалықтан кейін қауіп төнуде.

Сауда-саттық күні қорытындысы бойынша орташа сараланған биржалық бағам 375 теңге 94 тиынды құрады. Ағымдағы аптадағы жалпы көлемі 504 млн АҚШ долларын құрады.

RUBKZT – ресей рубліне теңгенің бағамы 8 тиынға арзандап, 5 теңге 86 тиынды құрады.

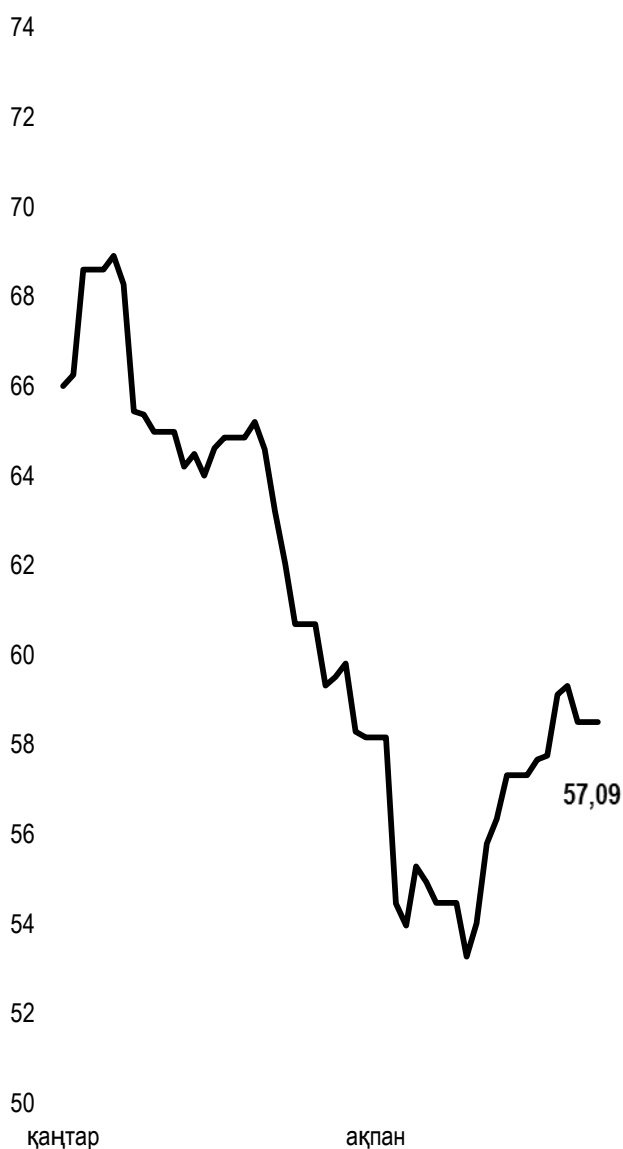
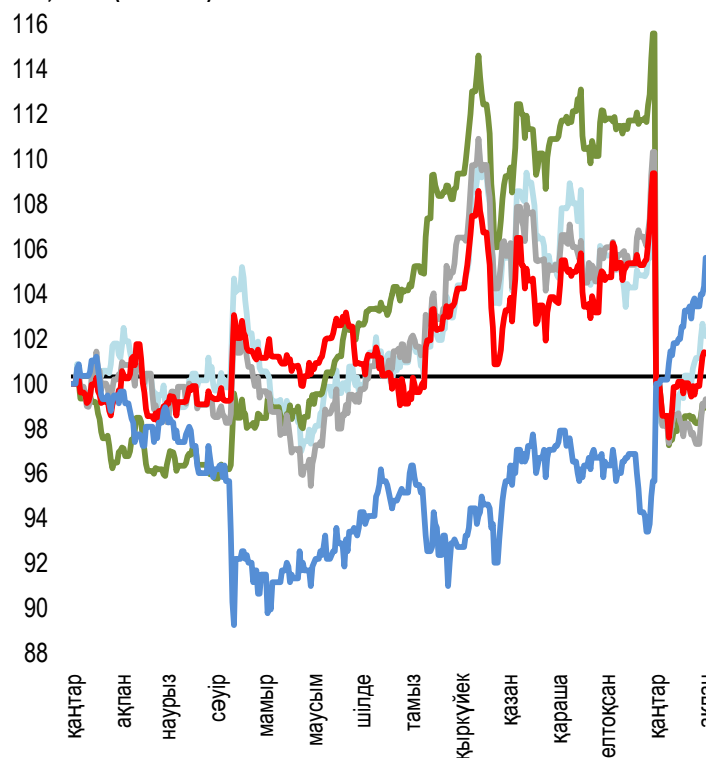
EURKZT – еуропалық валютаға теңгенің бағамы бір аптада бірден 9 теңге 79 тиынға төмендеп, 406 теңгені құрады.

CNYKZT – қытай юанінің биржалық бағамы 57 тиынға арзандап, 53 теңге 41 тиынды құрады.

Шет ел валюталарының бағамы динамикасы

Brent мұнай құны USD/баррель

Δ %, база (01.01.18)



	Бағасы	Δ 7к, %	Δ 30к, %	Δ 2017, %
— GBPKZT	488,19	-0,3	-0,8	-2,4
— USDKZT	376,40	-0,3	-0,8	-1,3
— EURKZT	409,56	-1,4	-3,0	-4,1
— CNYKZT	53,92	-0,4	-2,2	-1,2
— RUBKZT	5,91	-1,0	-4,4	-4,2

Анықтама: Кесте мен сызба ҰБ арнайы нарық бағамы негізінде жасалған. ҰБ бағамы KASE бағамымен айырмашылығы болуы мүмкін.



Халықаралық индекстер

21.02.2020

Атауы	Мәні	Тренд %			Фьючерс 7к	Теңгеге валюта бағамы*	Тренд		
		7к	1а	1ж			7к	1а	2017
S&P 500	3 337.75	-1.3	0.5	20.3	-1.2	376.16	-0.1	-0.1	-1.3
Dow Jones	28 992.41	-1.4	-0.7	12.2	-1.4				
PTC	1 524.71	-0.7	-5.5	28.3	-0.7	5.90	-0.2	-3.1	-4.4
MMBБ	2 285.53	0.0	0.0	0.0	-0.7				
Hang Seng	27 308.81	-1.8	-3.6	-4.6	-2.0	53.6	-0.6	-1.7	-1.8
SS CSI 300	4 149.49	4.1	0.4	20.5	4.7				
Euro Stoxx 50	3 800.38	-1.1	0.8	16.4	-1.1	406.18	-0.8	-2.7	-4.8
FTSEuroFirst	4 470.00	-0.9	-0.2	10.8	-0.9				
FTSE 100	7 403.92	-0.1	-2.2	3.3	0.0	485.25	-0.6	-1.1	-2.9
KASE	2 373.34	2.2	1.3	0.2	0.0				

Экономикалық оқиғалар күнтізбесі

Валюта Болжам Алдыңғы

24.02	Индекс S&P 500	USD		42,1%
25.02	Германияның ЖІӨ (ж/ж) (4 кв.)	EUR	0,3%	0,3%
26.02	ЕОБ Төрағасы Лагард сөз сөйлейді	EUR		
26.02	Шикі мұнай қоры	USD	2,494M	0,414M
27.02	ВВП (қв/қв) (4 кв.)	USD	2,1%	2,1%
28.02	Францияның ЖІӨ (қв/қв) (4 кв.)	USD	-0,1%	-0,1%
29.02	Өндірістік сектордағы іскерлік белсенділік Индексі (PMI) (ақпан)	CNY	45,0	50,0

Анықтама: Күнтізбе KASE пікірі бойынша ағымдағы аптаның экономикалық неғұрлым маңызды оқиғалары

В – миллиард
М – миллион
Қ – млн
Жыл басына

Қазақстанның макроэкономикалық статистикасы	Мәні	Күні	Жыл басына
Жылдық инфляция	5,6 %	01.02.20	5,3 %
ҚР ҰБ Жалпы халықаралық резервтері, млн USD	29 310	01.01.20	30 927
Қаржы базасы, млрд KZT	6 269,5	01.01.20	5 995,7
Қаржы массасы, млрд KZT	21 322,5	01.01.20	20 813,4

Қазақстанның несие рейтингі

Рейтинг Күні Алдыңғы

S&P Global

BBB-тұрақты 10.09.18 BBB-тұрақты

Moody's

Ваа3 тұрақты 26.07.17 Ваа3 -тұрақты

FitchRatings

BBB тұрақты 28.09.18 BBB тұрақты



"Қазақстан қор биржасы" АҚ

Мекен-жайы: Қазақстан Республикасы,
050040, Алматы қ., Байзақов 280 БЦ
"Almaty Towers"

Тел.: 8 (727) 237 53 00



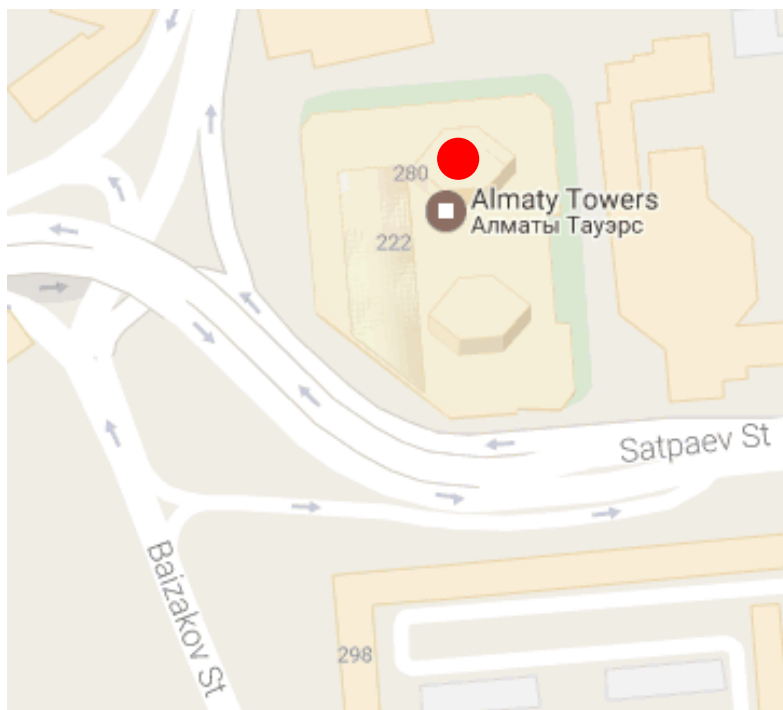
Корпоративтік веб-сайт



Бізбен байланысыңыз



**Листингілік компаниялардың
корпоративтік оқиғалар
күнтізбесі**



"Осы есетегі ақпараттар мен пікірлерді "Қазақстан қор биржасы" АҚ (әрі қарай - KASE) мамандары әзірледі, . KASE осы есебінде берілген ақпараттардың толық әрі дәл , дұрыс болуына кепілдік бермейді. KASE де, қызметкерлердің біреуі де осы есептің немесе онда ұсынылған мәліметтер мен талдауларың пайдалану нәтижесінде келген зиянға жауап бермейді . KASE осы есепті үнемі жаңартуға жауап бермейді, сондай-ақ осы есепті дайындаған сәттен бастап, барлық өзгерістер туралы хабарлауға жауап бермейді:

1. Қаржы құралдарына түсетін инвестициядан табыс көбінесе нарықтық және нарықтық емес факторлардан туындайды. Көбінесе, инвестордың нақты кірісіне пайыздық мөлшерлемелердің ауытқулары, салық төлеу нормалары, валюталық бағам қозғалысы, бағалы қағаздардың баға белгілеулерін, нарықтық индекстердің, компанияның өндірістік және қаржылық көрсеткіштерін өзгерту, сондай-ақ басқа факторлар;
2. Өткен қорытындылар болашақтағы көрсеткіштердің қандай болатынын үнемі көрсете бермейді. Сонымен қатар, болашақтағы нәтижелер бағасы орындалмайтын ұйғарымдарға негізделген.. Кез келген инвестиция мен кірістің құны төмендеуі немесе жоғарылауы мүмкін, оның нәтижесінде инвесторлар барлық инвестицияланған соманы кері ала алмайды. Инвестициялар үшін жалпыға танымал нарық боламын жағдайда инвесторлар түрлі қиындықтарға кездеседі, мәселен олардың сатылуы немесе олардың тәуекелімен байланысты оның құны туралы сенімді ақпарат алудан бастап;
3. Есеп жеке қаржы ерекшеліктер мен оны алатын тұлғалардың мақсатын ескермей жасалған

KASE инвесторларға қандай да бір инвестициялар мен стратегиялардың мақсаттылығын бағалауды ұсынады және қаржы кеңесшілерінің қызметін пайдалануға шақырады. Есеп берудің барлық құқықтары KASE тиесілі. Осы талдау материалын тарату және/немесе толық өндіру KASE жазбаша келісімінсіз жүзеге асырылады.