

06–10 Сәуір, 2020

### KASE ОҚИҒАЛАРЫ

- ▲ 06 сәуірден 10 сәуірге дейін KASE жұмыс [регламенті](#).
- ▲ МБҚ қисығын анықтау үшін мерзімділік диапазондарының екінші тоқсанға параметрлері [анықталды](#).
- ▲ Қазақстан Республикасының резидент – ұйымдарының өтімсіз борыштық бағалы қағаздарын әділ құнын есептеу үшін екінші тоқсанға орташа сараланған кірістілік мөлшерлемелері [анықталды](#).
- ▲ "BCC Invest" АҚ "ҚазАгроҚаржы" АҚ KZ2C00006385 (KAFIb9) облигациялары бойынша Қазақстан қор биржасындағы маркет-мейкері мәртебесі [берілді](#).
- ▲ "Мемлекеттік бағалы қағаздар" секторына Алматы облысының, Түркістан облысының, Шымкент қаласының жергілікті атқарушы органдарының [KZMJ00000685](#) (ATK022\_068), [KZMJ00000693](#) (ATK024\_069), [KZMJ00000735](#) (TKK024\_073), [KZSJ00000051](#) (SHK022\_005) облигациялары және тағы жергілікті атқарушы органдары облигацияларының 13 шығарылымы [енгізілді](#).
- ▲ "Қазақстандық тұрақтылық қоры" АҚ KZ2C00005833 (BASPb3) облигациялары айналыста болу мерзімі аяқталуына байланысты KASE ресми тізімінен [шығарылды](#).
- ▲ "Қазақстан халық жинақ банкі" АҚ KZ2C00002855 (HSBKb18) и KZ2C00003077 (HSBKb19) облигацияларының сауда-саттықтары қайта [басталды](#).
- ▲ KASE қайталама нарық секторында "Байтерек девелопмент" АҚ KZ2C00006641 (BTDVb3) АО облигацияларының сауда-саттықтары [ашылды](#).

### ЭМИТЕНТТЕРДІҢ ЖАҢАЛЫҚТАРЫ МЕН АНОНСТАР

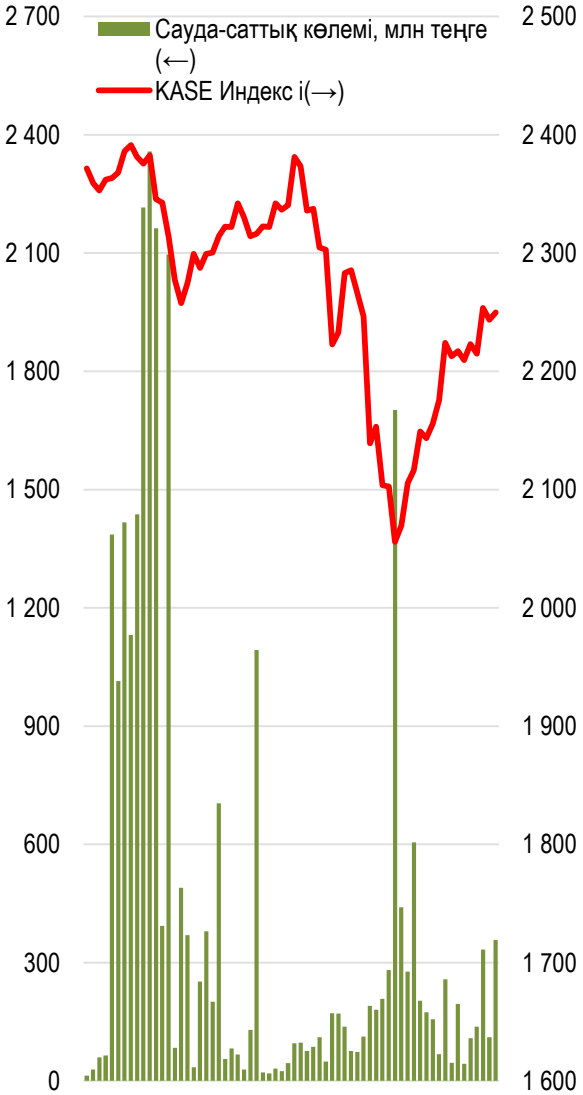
- ▲ Қазақстанның Қаржы министрлігі Қазақстан қор биржасында МЕОКАМ-60 51 шығарылымын (KZK200000638) өтеуі кірістілігі жылдық 11,0000 %-бен орналастырып, 6,0 млрд теңге қаржы тартты.
- ▲ "Қазақстандық тұрақтылық қоры" АҚ Қазақстан қор биржасында өзінің [KZ2C00006476](#) (BASPb7) облигацияларын өтеуі кірістілігі жылдық 11,4800 %-бен және [KZ2C00006484](#) (BASPb8) облигацияларын орташа кірістілігі 11,4495 %-бен орналастырып, 18,3 млрд теңге қаржы тартты.
- ▲ Алматы облысының әкімдігі өзінің екі жылдық [KZMJ00000693](#) (ATK024\_069) облигацияларын орналастырып, 2,0 млрд теңге қаржы тартты.
- ▲ Түркістан облысының әкімдігі өзінің екі жылдық [KZMJ00000735](#) (TKK024\_073) облигацияларын орналастырып, 6,0 млрд теңге қаржы тартты.
- ▲ Нұр-Сұлтан, Алматы, Шымкент қалаларының және 13 облыс әкімдіктері қазақстан қор биржасында 175,0 млрд теңге қаржы [тартты](#).

Қор нарығы жахандық экономиканың баяулану тәуекеліне байланысты түзелуді жалғастыруда. KASE Индексі бір аптада жеті пайызға дейін жоғалтты (-6,8%).

10.04.2020

Трендтер (%)

**KASE Индексінің акциялары**



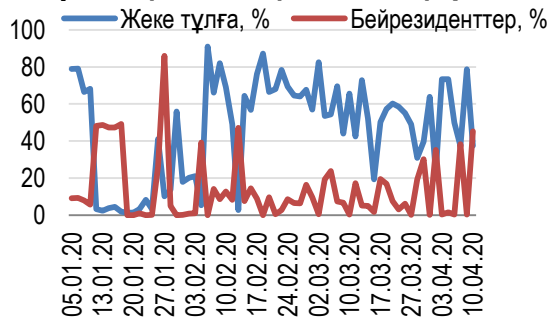
KASE Индексі	2 249.72	1.8	4.5
<b>Өтімділіктің бірінші сыныбы</b>	<b>Цена</b>	<b>Δ 7д</b>	<b>Δ 1м</b>
KAZ Minerals	2 200.0	13.4	11.8
Народный банк	110.0	6.4	-14.3
Сбербанк	1 198.0	4.8	8.3
Казахтелеком	26 849.0	1.9	13.9
Freedom Holding Corp.	6 406.0	1.7	11.2
Банк ЦентрКредит	237.1	0.0	0.1
KEGOC	1 640.0	-0.0	2.8
КазТрансОйл	902.0	-0.4	-0.9
Кселл	2 470.0	-2.3	8.6
НАК Казатомпром	5 302.0	-3.5	12.6
Газпром	1 162.0	-10.1	-1.4

Анықтама: жасыл түспен индекстік акциялар белгіленген

Мәскеу биржасының және кең америкалық нарықтың SP500 баға индексі төмендеуі бір аптада он пайызды құрады.

Осы аптада индекстік себеттің акциялары осы аптада жалпы сатылымдардың қысымын байқады. Нарықтың құлдырауы Центркредит Банкі жай акцияларына ықпал етіп, апта қорытындысы бойынша 237 теңге деңгейінде қалды. KAZ Minerals жай акциялары құлдырап, барлық индекстік қағаздар арасында макро конъюнктураға сезімталдық білдірді. Мыс өндірушілер акциялары 2019 жылдың қазан айынан бастап, 15% дейін төмендеп, 2 111,50 теңгені құрады. Акциялар жахандық экономика құлдырауы аясында және мұнай мен мысқа деген сұраныстың төмендеуінен орын алды.

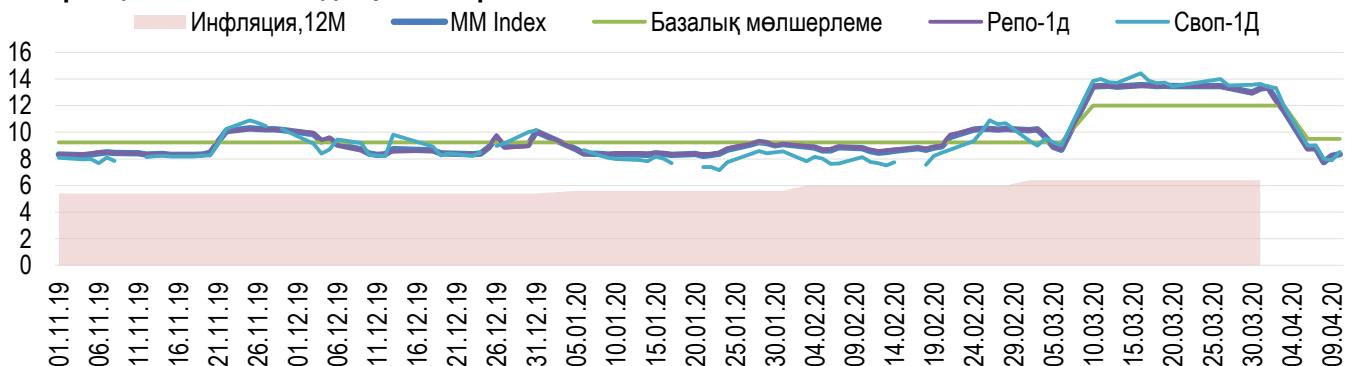
**Жеке тұлғалар мен бейрезиденттер үлесі**



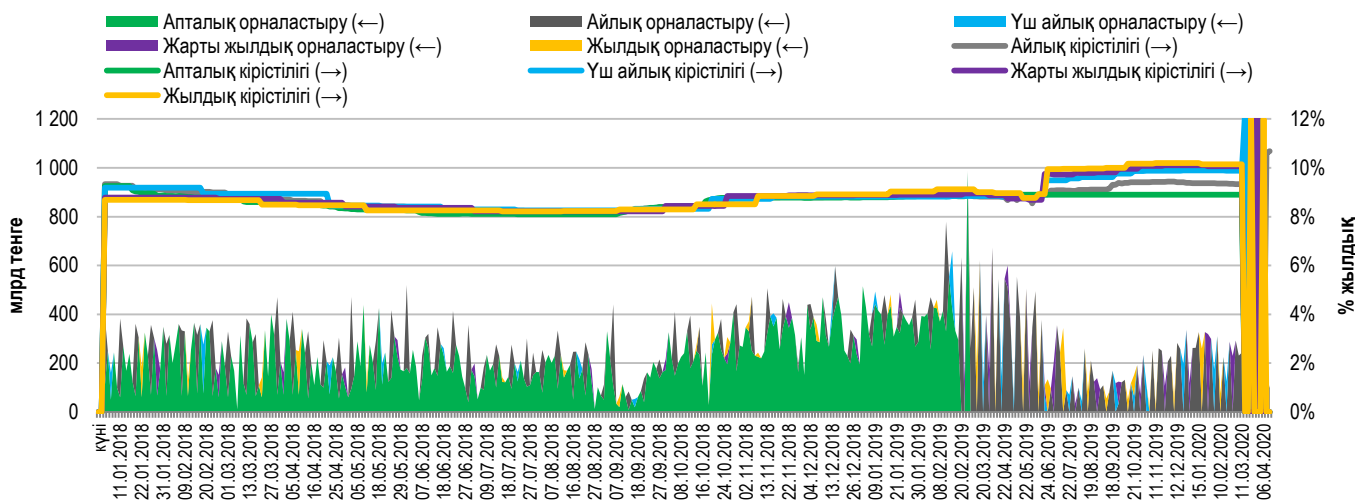


Экспортшылардың ірі салық төлемдерін аяқтау аясында теңге өтімділігіне жоғары сұраным қаржы нарығы мөлшерлемесін жоғары жылжытты. Мемлекеттік бағалы қағаздармен бір күндік репо операцияларының кірістілігі 42 базистік нүктеге өсіп, жылдық 10,2% құрады. Осы аптада қарыз алудың орташа көлемі алдыңғы аптада 260 миллиард болса, осы аптада 525 миллиард теңгені құрады. АҚШ доллары кепілдігімен теңгемен қарыз алу мөлшерлемесі 2 пайыздық нүктеге өсіп, жылдық 10,7% құрады. Бір күндік операцияларда мәміле көлемі 2020 жылы 48 миллион АҚШ доллары болса, осы аптада 15 миллион АҚШ долларын құрады.

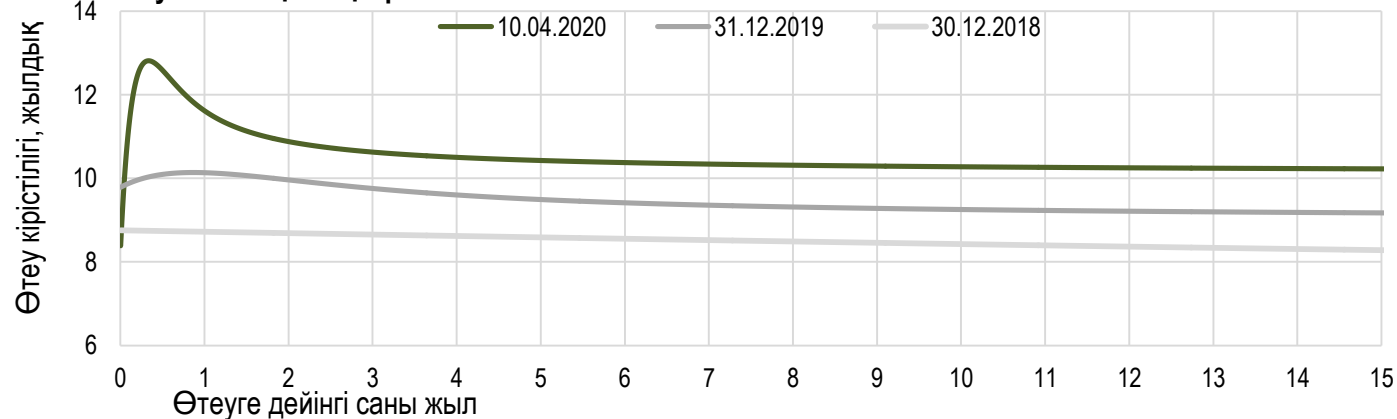
### Инфляция және пайыздық мөлшерлеме



### Основные параметры размещения нот НБРК



### Тәуекелсіз қысық кірістілігі





USDKZT – апта қорытындысы бойынша теңге АҚШ долларына қатысты 5 теңге 23 тиынға арзандап, 381 теңге 10 тиынды құрады.

Осы аптада ұлттық валютаның дамушы нарықта әлсіреуі айтарлықтай деңгейде болды. жахандық алаңда коронавируc пандемиясына қатысты жаппай сатылымдар жалғасуда. Brent маркалы мұнай маркасы 13% төмендеп, Нұр-Сұлтан қаласының уақытымен сағат төртке қарай 50 АҚШ доллары 22 центке дейін құлдырады, ол 2018 жылдың желтоқсан айынан бергі ең төменгі көрсеткіш. Ресей рублы бір аптада АҚШ долларына бес пайызға, 67 рубль 22 тиынға арзандады. Теңгенің әлсіреуі қазірше бір жарым пайыз көлемінде байқалады.

Сауда-саттық күні қорытындысы бойынша орташа сараланған биржалық бағам 381 теңге 19 тиынды құрады. Ағымдағы аптадағы жалпы көлемі 546 млн АҚШ долларын құрады, өткен аптадағы мәнінен 8% артық.

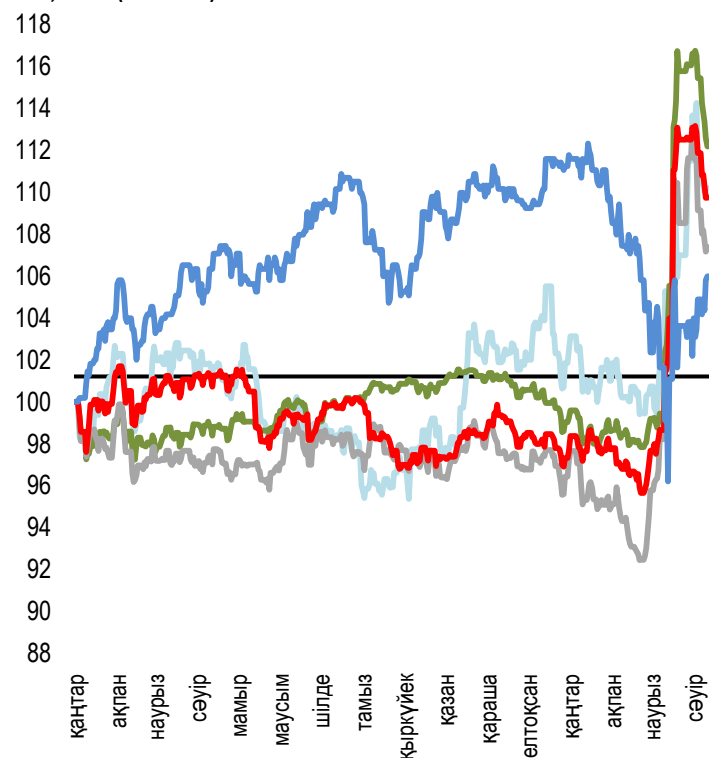
RUBKZT – ресей рубліне теңгенің бағамы 16 тиынға арзандап, 5 теңге 70 тиынды құрады.

EURKZT – еуропалық валютаға теңгенің бағамы бір аптада бірден 13 теңге 30 тиынға өсіп, 419 30 теңгені құрады.

CNYKZT – қытай юанінің биржалық бағамы 90 тиынға арзандап, 54 теңге 31 тиынды құрады.

### Шет ел валюталарының бағамы динамикасы

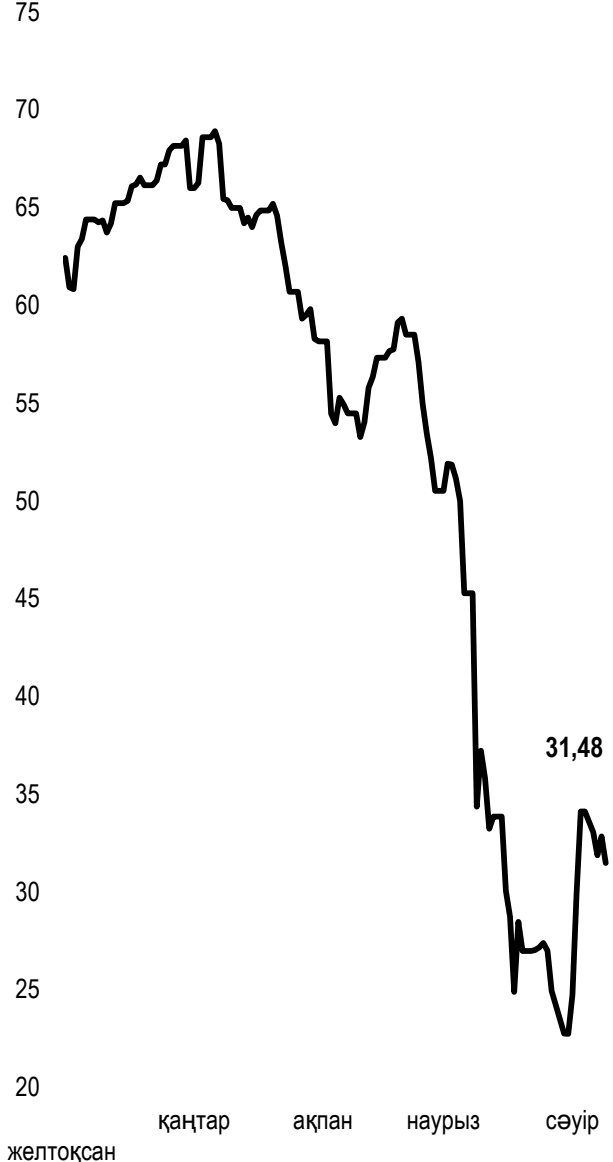
Δ %, база (01.01.18)



	Бағасы	Δ 7к, %	Δ 30к, %	Δ 2017, %
— GBPKZT	537,66	-3,6	4,6	7,5
— USDKZT	432,55	-3,4	9,9	13,5
— EURKZT	470,83	-3,8	5,4	10,3
— CNYKZT	61,31	-2,8	8,2	12,4
— RUBKZT	5,84	2,3	6,8	-5,3

### Brent мұнай құны

USD/баррель



Анықтама: Кесте мен сызба ҰБ арнайы нарық бағамы негізінде жасалған. ҰБ бағамы KASE бағамымен айырмашылығы болуы мүмкін.



**Халықаралық индекстер**

Атауы	Мәні	Тренд %			Төңгеге валюта бағамы*	Тренд		
		7к	1а	1ж		7к	1а	2017
S&P 500	2 789.82	12.1	1.8	-3.4	432.55	-3.4	9.9	13.5
Dow Jones	23 719.37	12.7	0.7	-9.3				
PTC	1 142.07	8.8	5.1	-8.3	5.84	2.3	6.8	-5.3
MMBБ	2 677.86	4.1	17.2	17.2				
Hang Seng	24 300.33	4.6	-3.7	-18.6	61.31	-2.8	8.2	12.4
SS CSI 300	3 769.18	1.5	-6.4	-5.7				
Euro Stoxx 50	2 892.79	8.6	-0.4	-15.8	470.83	-3.8	5.4	10.3
FTSEuroFirst	3 407.36	7.6	-0.2	-18.5				
FTSE 100	5 842.70	7.9	-0.6	-21.2	537.66	-3.6	4.6	7.5
KASE	2 249.72	1.8	4.5	-9.5				

10.04.2020

**Экономикалық оқиғалар күнтізбесі**

		Валюта	Болжам	Алдыңғы
14.04	Экспорт көлемі (ж/ж) (наурыз)	CNY	-14,0%	-17,2%
14.04	Импорт көлемі (ж/ж) (наурыз)	CNY	-9,5%	-4,0%
15.04	Бөлшек сауда (а/а) (наурыз)	USD	-0,8%	-0,5%
15.04	Шикі мұнай қоры	USD	11,600M	15,177M
16.04	Германиядағы кәсіпкерлік климат индексі IFO (сәуір)	USD		86,1
17.04	ВВП (ж/ж) (1 кв.)	CNY	-6,5%	6,0%
17.04	Тұтынушы баға Индексі (ж/ж) (наурыз)	RUB	0,7%	0,7%

Анықтама: Күнтізбе KASE пікірі бойынша ағымдағы аптаның экономикалық неғұрлым маңызды оқиғалары

В – миллиард  
М – миллион  
К – мың

**Қазақстанның макроэкономикалық статистикасы**

	Мәні	Күні	Жыл басына
Годовая инфляция	6,4%	01.04.20	5,3 %
Валовые международные резервы НБК, млн USD	29 891	01.03.20	30 927
Денежная база, млрд KZT	6 395,2	01.03.20	5 995,7
Денежная масса, млрд KZT	20 793,9	01.03.20	20 813,4

**Қазақстанның несие рейтингі**

	Рейтинг	Күні	Алдыңғы
	BBB-тұрақты	10.09.18	BBB-тұрақты
	Вaa3 тұрақты	26.07.17	Вaa3 -тұрақты
	BBB тұрақты	28.09.18	BBB тұрақты



## "Қазақстан қор биржасы" АҚ

**Мекен-жайы:** Қазақстан Республикасы,  
050040, Алматы қ., Байзақов 280 БЦ  
"Almaty Towers"

**Тел.:** 8 (727) 237 53 00



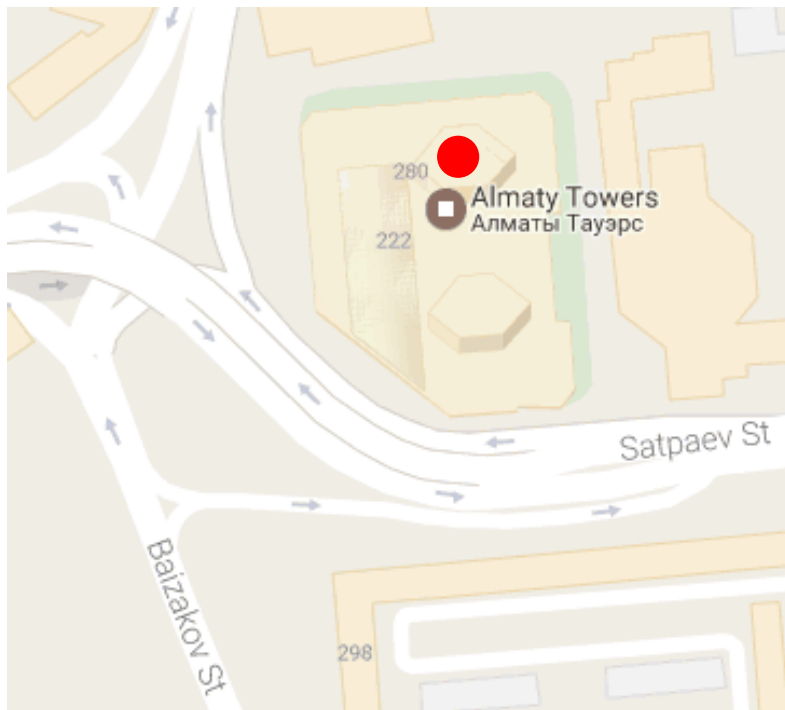
**Корпоративтік веб-сайт**



**Бізбен байланысыңыз**



**Листингілік компаниялардың  
корпоративтік оқиғалар  
күнтізбесі**



"Осы есетегі ақпараттар мен пікірлерді "Қазақстан қор биржасы" АҚ (әрі қарай - KASE) мамандары әзірледі, . KASE осы есебінде берілген ақпараттардың толық әрі дәл , дұрыс болуына кепілдік бермейді. KASE де, қызметкерлердің біреуі де осы есептің немесе онда ұсынылған мәліметтер мен талдауларың пайдалану нәтижесінде келген зиянға жауап бермейді . KASE осы есепті үнемі жаңартуға жауап бермейді, сондай-ақ осы есепті дайындаған сәттен бастап, барлық өзгерістер туралы хабарлауға жауап бермейді:

1. Қаржы құралдарына түсетін инвестициядан табыс көбінесе нарықтық және нарықтық емес факторлардан туындайды. Көбінесе, инвестордың нақты кірісіне пайыздық мөлшерлемелердің ауытқулары, салық төлеу нормалары, валюталық бағам қозғалысы, бағалы қағаздардың баға белгілеулерін, нарықтық индекстердің, компанияның өндірістік және қаржылық көрсеткіштерін өзгерту, сондай-ақ басқа факторлар;
2. Өткен қорытындылар болашақтағы көрсеткіштердің қандай болатынын үнемі көрсете бермейді. Сонымен қатар, болашақтағы нәтижелер бағасы орындалмайтын ұйғарымдарға негізделген.. Кез келген инвестиция мен кірістің құны төмендеуі немесе жоғарылауы мүмкін, оның нәтижесінде инвесторлар барлық инвестицияланған соманы кері ала алмайды. Инвестициялар үшін жалпыға танымал нарық боламын жағдайда инвесторлар түрлі қиындықтарға кездеседі, мәселен олардың сатылуы немесе олардың тәуекелімен байланысты оның құны туралы сенімді ақпарат алудан бастап;
3. Есеп жеке қаржы ерекшеліктер мен оны алатын тұлғалардың мақсатын ескермей жасалған

KASE инвесторларға қандай да бір инвестициялар мен стратегиялардың мақсаттылығын бағалауды ұсынады және қаржы кеңесшілерінің қызметін пайдалануға шақырады.

Есеп берудің барлық құқықтары KASE тиесілі. Осы талдау материалын тарату және/немесе толық өндіру KASE жазбаша келісімінсіз жүзеге асырылады.