

KASE ОҚИҒАЛАРЫ

- ▲ Мәскеу биржасы KASE акционерлерінің құрамына [енгізілді](#).
- ▲ "Грата-Аудит" ЖШС Қазақстан қор биржасы KASE мойындайтын аудиторлық ұйымдардың тізімінен [шығарылды](#).
- ▲ 2019 жылдың 01 ақпанынан бастап KASE Индексінің өкілетті тізіміне кіретін акциялардың параметрлерін [өзгертті](#).

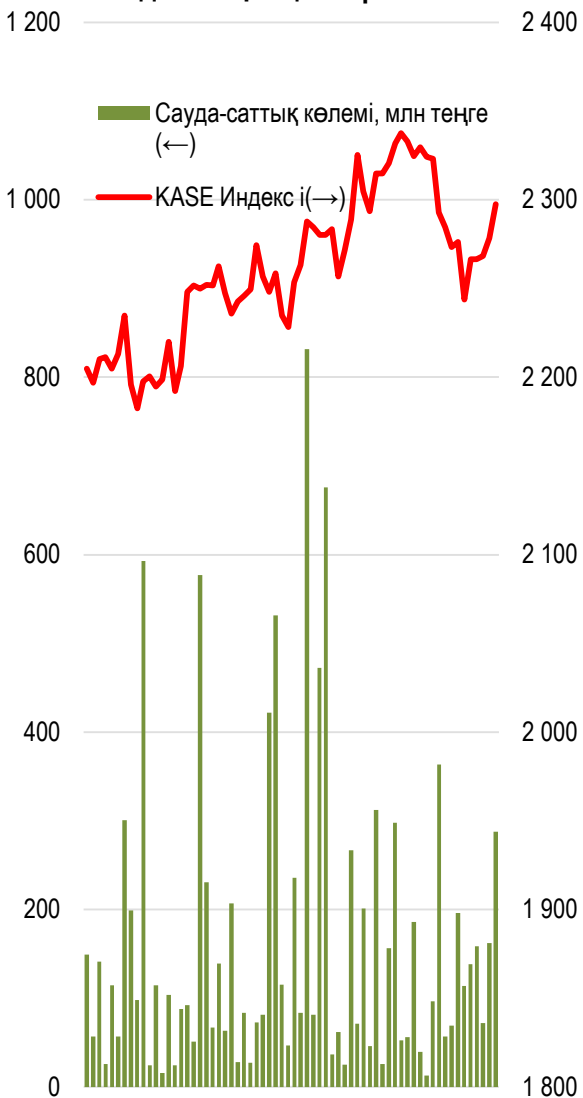
ЭМИТЕНТТЕРДІҢ ЖАҢАЛЫҚТАРЫ МЕН АНОНСТАР

- ▲ Қаржы министрлігі Қазақстан қор биржасында өзінің [18](#) және [20](#) жылдық облигацияларды 8,82 және 8,78 % -бен орналастыру арқылы 64,5 млрд теңге тартты.
- ▲ Азия даму банкі жазылым арқылы екі халықаралық облигацияларды орналастыра отырып, 30,4 млрд теңге тартты. Бес жылдық борыштық құралдар жылдық [1,0 %](#) маржамен орналастырылды, ал жеті жылдық облигациялар жылдық [1,3 %](#) құрады.
- ▲ Қазақстан қор биржасында өткізілген "Проблемалық кредиттер қоры" АҚ 15 жылдық (FPKRb2) облигациясын жылдық 9,00 % орналастыра отырып, 604,0 млрд [тартты](#).
- ▲ "Компания Фаэтон" ЖШС Қазақстан қор биржасында 30 қаңтарында (FATNb2) облигацияларын жылдық 10,9991 % орналастыра отырып, 130,2 млн теңге [тартты](#).
- ▲ "Баспана" Ипотекалық ұйымы" АҚ Қазақстан қор биржасында 29 қаңтарда (BASPb2) облигацияларын орналастыра отырып, 5,0 млрд теңге [тартты](#).
- ▲ "Қазмұнайгаз" барлау" АҚ өндіру бір акцияға 12 800,00 теңгеден 51 211 артықшылықты акцияны сатып [алды](#). Жалпы сатып алу көлемі 655,5 млн теңге.
- ▲ "Банк ЦентрКредит" АҚ 6,0 (CCBN) жай акцияларын және жай акцияларына айырбасталған 20,0 млн (CCBNp), артықшылықты акцияларын орналастырғаны туралы [хабарлады](#).
- ▲ "North Caspian Petroleum" (Норт Каспиан Петролеум) (NCPR) жай акциялары KASE балама алаңының "акциялар" секторында листингілеу рәсімінен [өтті](#).
- ▲ Kaspi.kz АҚ 42,0 млн артықшылықты акцияларын (KSPIp) жай акцияларына (KSPI) [айырбастады](#).
- ▲ Сбербанк Ресей банктік бренді Brand Finance нұсқасы бойынша ең мықты бренд болып [танылды](#).



KASE Индексі апта қорытындысы бойынша 2,40% өсіп, 2 297,61 нүктеге дейін жетті.

KASE Индексінің акциялары



Жеке тұлғалар мен бейрезиденттер үлесі



01.02.2019

Трендтер (%)

KASE Индексі	2 297,6	2,4	-0,3
Өтімділіктің бірінші сыныбы	Цена	Δ 7д	Δ 1м
KAZ Minerals	2 981,0	16,8	17,8
NOSTRUM OIL & GAS PLC	660,0	10,9	20,0
Газпром (Россия)	957,6	6,4	14,1
Аэрофлот (Россия)	620,3	2,5	10,6
Kcell	1 854,0	2,4	0,2
Bank of America	10 750,0	1,8	10,0
КазТрансОйл	1 410,0	1,4	5,1
Сбербанк (Россия)	1 227,5	1,4	18,6
АО "НАК "Казатомпром"	5 250,0	1,0	
АО "НАК "Казатомпром" ГДР, \$	13,7	1,0	
Банк ЦентрКредит	240,0	0,0	2,5
РД КазМунайГаз (прив.)	12 800,0	0,0	12,8
KEGOC	1 602,0	-0,3	0,1
БАСТ	30 100,9	-0,5	-9,1
Народный банк	98,0	-0,6	-2,4
Казактелеком (прив.)	11 639,0	-3,0	-9,1
Казактелеком	25 989,0	-5,0	-22,4

Анықтама: жасыл түспен индекстік акциялар белгіленген

KAZ Minerals үлестік құралдары алдыңғы қатарда болды. Өндірістік компанияның баға белгілеулері апта бойы өсуде, ал жиынтық өсімі 16,8 % құрады. Жабу бағасы бір акцияға 2 981,02 теңгені құрады. Компаниялардың үлестік құралдарының бағасының өсуі сарапшылардың нұсқаулығын жақсарту аясында мақсатты бағаны 3050 теңгеге дейін арттырды.

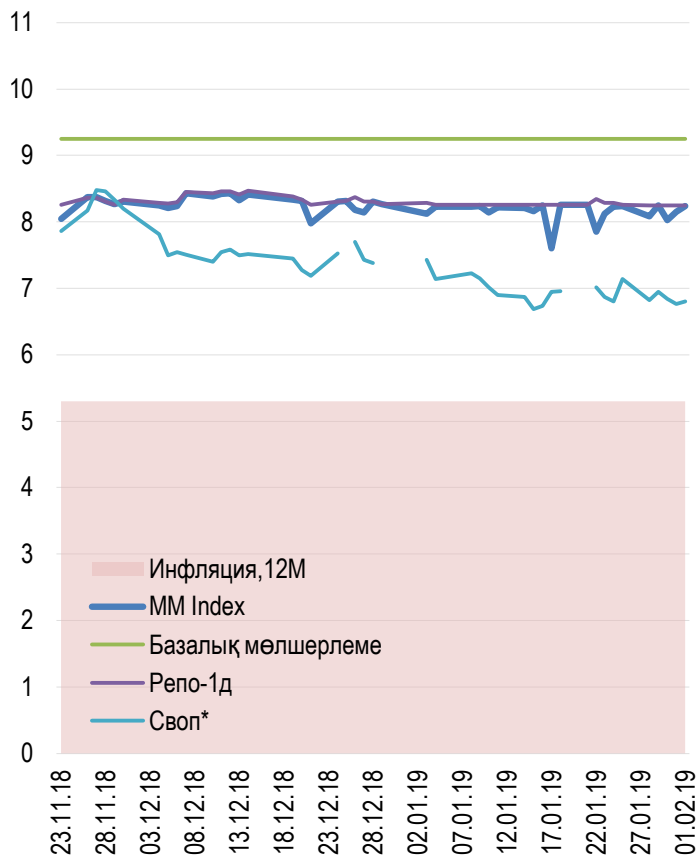
Қазақтелеком акциялары миноритарийлермен ұзақ уақыт келісулердің себебінен құлдырай бастады. Компания акцияларының баға белгілеуі 5 % дейін құлдырап, 25 989,00 теңгеге жетті.



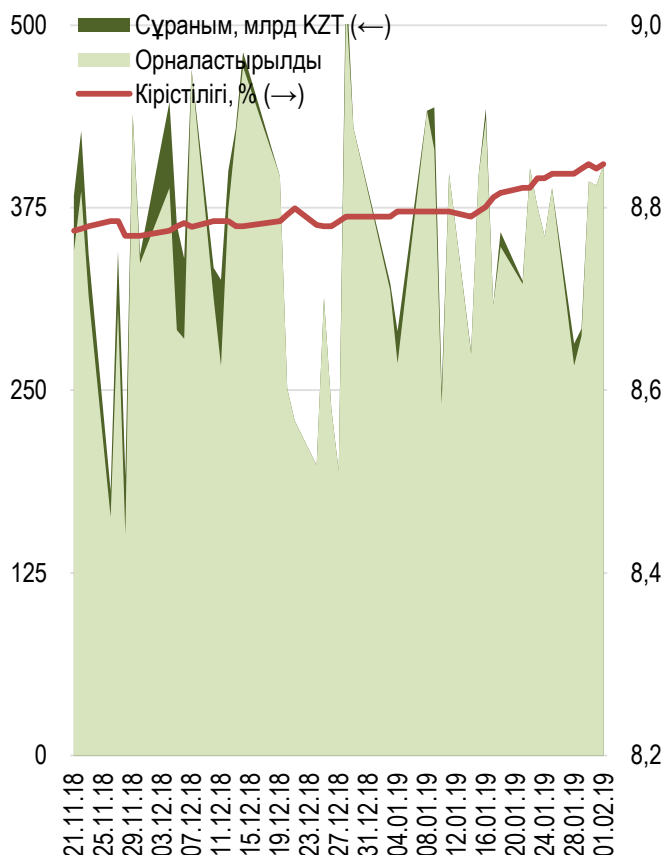
Бір күндік долларлық своп кірістілігі бір аптада 27 б.н. төмендеп, жылдық 7,46% құрады. Мемлекеттік бағалы қағаздармен бір күндік репо операцияларының кірістілігі өзгеріссіз қалып, жылдық 8,25% құрады.

Ұлттық Банк биржадан тыс жалпы сомасы 1,9 трлн теңгеге алты шығарылым нотты орналастыру жасады. Апталық ноттардың бес шығарылымы бойынша жалпы орналастыру көлемі 1,7 трлн теңгені құрады, ал кірістілік деңгейі жылдық 8,84 - 8,85% аралығында болды. 28-күндік ноттар бойынша орналастыру көлемі 193,0 млрд теңге болғанда, кірістілігі 8,90% жетті. Ноттардың жиынтық сұранымы ұсынымнан 2% артты.

Инфляция және пайыздық мөлшерлеме

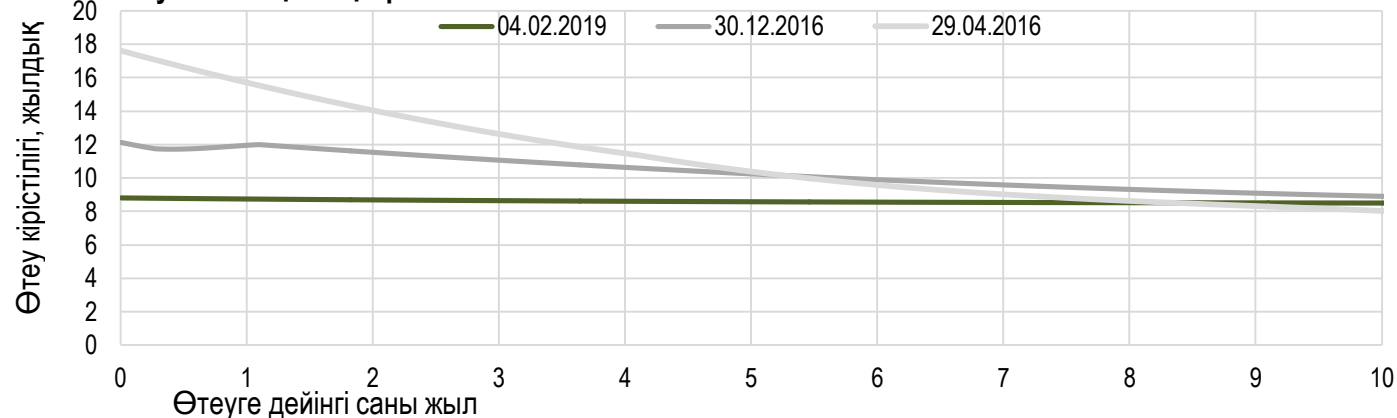


Ұлттық Банктің ноттарды апталық орналастыруы



*АҚШ долларымен барлық валюталық своп операциялары бойынша орташа сараланған кірістілігі.

Тәуекелсіз қысық кірістілігі





Апта қорытындысы бойынша доллардың орташа сараланған бағамы 5 теңге 28 тиынға өсіп, 382,74 теңгені құрады. Доллармен сауда-саттықтың жиынтық көлемі 467,4 млн долларды құрады.

Біршама жаңалықтар жақсы бағытта өрбіді. Сонымен, Brent маркалы баға белгілеуді апталық өзгерту нольге жақын болды, ал рубль долларға қатысты нығайып, 65,41 деңгейіне дейін түсті. Айырбастау бағамының қалыптасуы ішкі факторлармен анықталатынын білуге болады, атап айтсақ валютаға ұсынымнан сұранымның артуынан болуын.

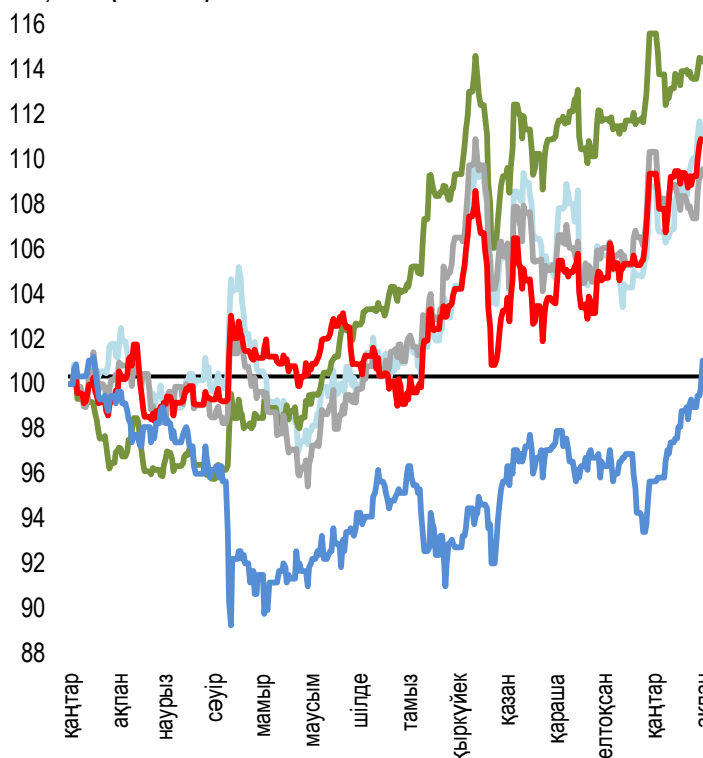
Апта қорытындысы бойынша Ресей рубльі 0,0952 теңгеге қымбаттап, 5,8308 теңгені құрады. Сауда-саттықтың жалпы көлемі 124,0 млн рубльге жетті.

Евро үшін бір сауда-саттық күні 10,95 теңгеге өсіп, бір валюта бірлігіне 438,1 теңгені құрады.

Юань бағамы 1,1101 теңгеге өсті, сауда-саттық көлемі 7,1 млн юань.

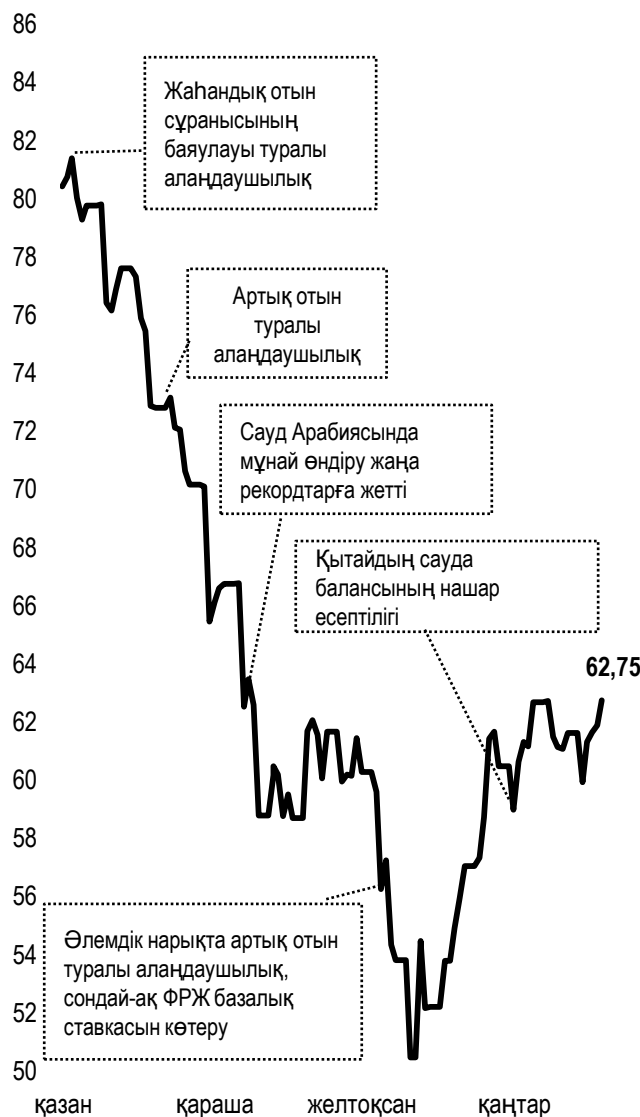
Шет ел валюталарының бағамы динамикасы

Δ %, база (01.01.18)



	Бағасы	Δ 7к, %	Δ 30к, %	Δ 2017, %
— GBPKZT	498,49	+1,2	+2,1	+2,1
— USDKZT	380,06	+0,6	-1,1	-1,1
— EURKZT	436,35	+1,8	-0,7	-0,7
— CNYKZT	56,64	+1,9	+1,4	+1,4
— RUBKZT	5,83	+1,7	+5,6	+5,6

Brent мұнай құны USD/баррель



Анықтама: Кесте мен сызба ҰБ арнайы нарық бағамы негізінде жасалған. ҰБ бағамы KASE бағамымен айырмашылығы болуы мүмкін.



Халықаралық индекстер

Атауы	Мәні	Тренд %			Фьючерс 7к
		7к	1а	1ж	
S&P 500	2 706,53	1,6	7,8	-4,1	1,5
Dow Jones	25 063,89	1,3	7,4	-4,3	1,2
PTC	1 211,23	1,6	13,3	-6,3	1,7
MMББ	2 285,53	0,0	0,0	-0,7	1,7
Hang Seng	27 930,74	1,3	11,1	-14,4	0,9
SS CSI 300	3 247,40	2,0	9,4	-23,5	1,9
Euro Stoxx 50	3 171,12	0,2	5,9	-11,4	0,4
FTSEuroFirst	3 916,50	0,9	5,7	-9,8	1,0
FTSE 100	7 020,22	3,1	4,2	-6,3	3,1
KASE	2 297,61	2,4	-0,3	-2,4	

Шикізат нарығы

01.02.2019

Атауы	Бағасы	Тренд %	
		7к	1а
Мұнай	62,75	1,8	14,3
	55,26	2,9	18,7
Табиғи газ	2,73	-14,0	-7,6
Мыс	277,30	1,6	5,7
Темір	616,50	13,1	13,1
Алтын	1 317,98	1,0	2,6
Күміс	15,93	1,5	1,8
Астық	524,25	0,8	3,5

Экономикалық оқиғалар күнтізбесі

		Валюта	Болжам	Алдыңғы
05.02	ISM өндірістік емес PMI (қаңтар)	USD	57,1	58,0
06.02	Ғимаратқа рұқсат берілгендер саны	USD	1,290M	1,328M
06.02	Негізгібөлшек сауда көрсеткіші (а / а)	USD	0,0%	0,2%
06.02	ЖІӨ (кв/кв)	USD	2,6%	3,4%
06.02	Шикі мұнай қоры	USD		0,919M
07.02	ФРЖ төрағасы Пауэллдің сөйлеген сөзі	USD		
08.02	Сыйақы мөлшерлемесі бойынша шешім (ақп)	RUB	7,75%	7,75%

Анықтама: Күнтізбе KASE пікірі бойынша ағымдағы аптаның экономикалық неғұрлым маңызды оқиғалары

В – миллиард
М – миллион
К – мың

Қазақстанның макроэкономикалық статистикасы

	Мәні	Күні	Жыл басына
Жылдық инфляция	5,2 %	01.02.19	7,1 %
ҚР ҰБ Жалпы халықаралық резервтері, млн USD	30 909	01.01.19	30 745
Қаржы базасы, млрд KZT	6 650,9	01.01.19	5 538,7
Қаржы массасы, млрд KZT	20 813,4	01.01.19	19 456,0

Қазақстанның несие рейтингі

	Рейтинг	Күні	Алдыңғы
	BBB-тұрақты	10.09.18	BBB-тұрақты
	Вaa3 тұрақты	26.07.17	Вaa3 -тұрақты
	BBB тұрақты	28.09.18	BBB тұрақты



"Қазақстан қор биржасы" АҚ

Мекен-жайы: Қазақстан Республикасы,
050040, Алматы қ., Байзақов 280 БЦ
"Almaty Towers"

Тел.: 8 (727) 237 53 00



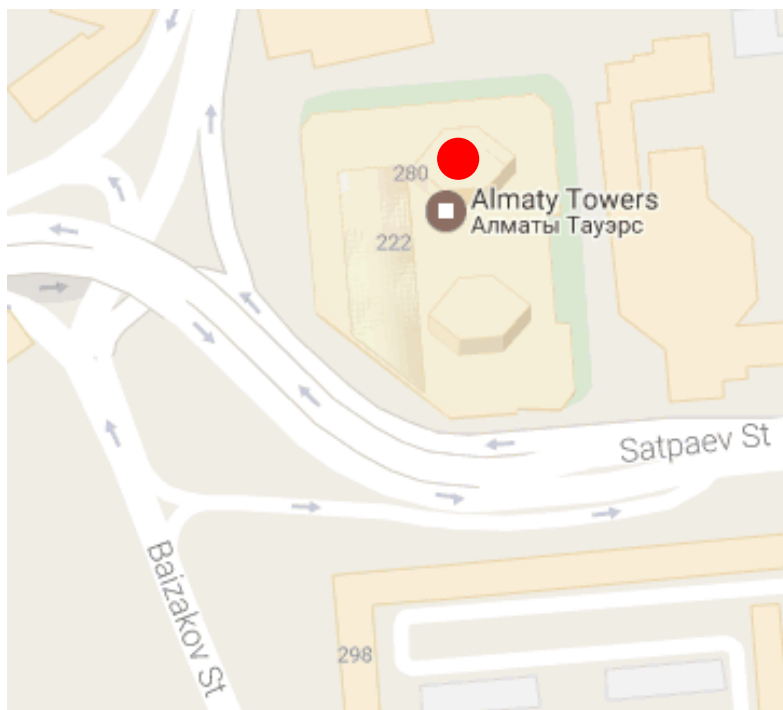
Корпоративтік веб-сайт



Бізбен байланысыңыз



**Листингілік компаниялардың
корпоративтік оқиғалар
күнтізбесі**



"Осы есетегі ақпараттар мен пікірлерді "Қазақстан қор биржасы" АҚ (әрі қарай - KASE) мамандары әзірледі, . KASE осы есебінде берілген ақпараттардың толық әрі дәл , дұрыс болуына кепілдік бермейді. KASE де, қызметкерлердің біреуі де осы есептің немесе онда ұсынылған мәліметтер мен талдауларың пайдалану нәтижесінде келген зиянға жауап бермейді . KASE осы есепті үнемі жаңартуға жауап бермейді, сондай-ақ осы есепті дайындаған сәттен бастап, барлық өзгерістер туралы хабарлауға жауап бермейді:

1. Қаржы құралдарына түсетін инвестициядан табыс көбінесе нарықтық және нарықтық емес факторлардан туындайды. Көбінесе, инвестордың нақты кірісіне пайыздық мөлшерлемелердің ауытқулары, салық төлеу нормалары, валюталық бағам қозғалысы, бағалы қағаздардың баға белгілеулерін, нарықтық индекстердің, компанияның өндірістік және қаржылық көрсеткіштерін өзгерту, сондай-ақ басқа факторлар;
2. Өткен қорытындылар болашақтағы көрсеткіштердің қандай болатынын үнемі көрсете бермейді. Сонымен қатар, болашақтағы нәтижелер бағасы орындалмайтын ұйғарымдарға негізделген.. Кез келген инвестиция мен кірістің құны төмендеуі немесе жоғарылауы мүмкін, оның нәтижесінде инвесторлар барлық инвестицияланған соманы кері ала алмайды. Инвестициялар үшін жалпыға танымал нарық боламын жағдайда инвесторлар түрлі қиындықтарға кездеседі, мәселен олардың сатылуы немесе олардың тәуекелімен байланысты оның құны туралы сенімді ақпарат алудан бастап;
3. Есеп жеке қаржы ерекшеліктер мен оны алатын тұлғалардың мақсатын ескермей жасалған

KASE инвесторларға қандай да бір инвестициялар мен стратегиялардың мақсаттылығын бағалауды ұсынады және қаржы кеңесшілерінің қызметін пайдалануға шақырады.

Есеп берудің барлық құқықтары KASE тиесілі. Осы талдау материалын тарату және/немесе толық өндіру KASE жазбаша келісімінсіз жүзеге асырылады.