

KASE

АПТАЛЫҒЫ

27 – 29 Тамыз,
2018

KASE ОҚИҒАЛАРЫ

- ▲ KASE KASE_BM* сериялы индексінің өкілетті тізіміне "ПАВЛОДАРЭНЕРГО" АҚ (PDENb2) облигацияларын [енгізді](#).
- ▲ KASE, өтеуге дейін 4 100 күнге дейін, индекстелмеген МБҚ нарықтық бағалауын жүзеге асыру үшін қажетті Базалық кезеңнің ұзақтылығын [ұзартты](#).
- ▲ 2018 жылдың 12 қыркүйегінде Алматы қаласында BLOOMBERG және KASE "BLOOMBERG DAY ON KASE" дөңгелек үстел [өткізеді](#).

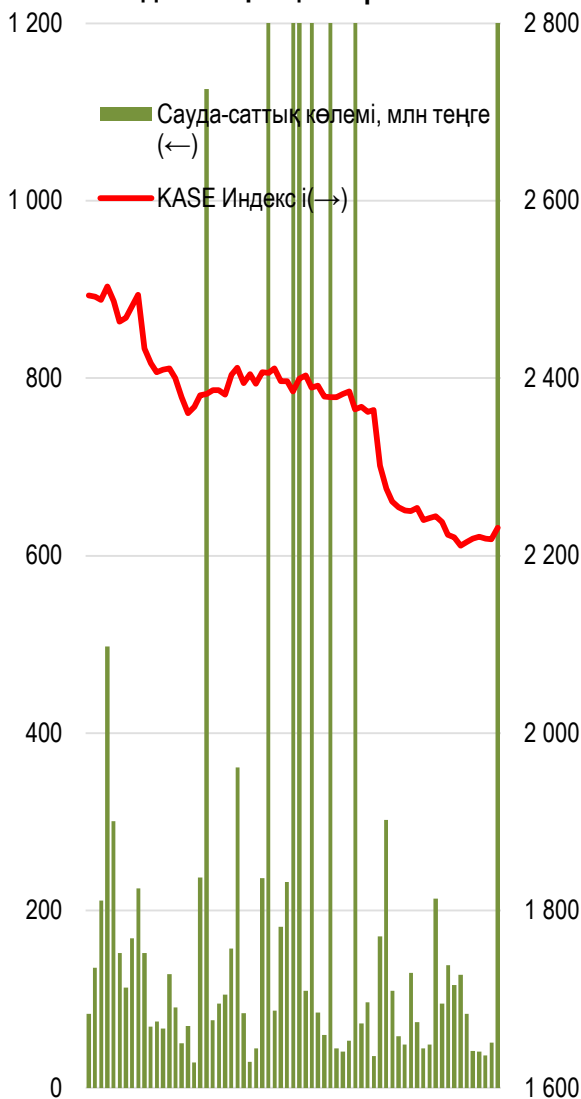
ЭМИТЕНТТЕРДІҢ ЖАҢАЛЫҚТАРЫ МЕН АНОНСТАР

- ▲ Қаржы министрлігі Қазақстан қор биржасында өзінің 20 жылдық облигацияларын 8,47 %-бен орналастыру арқылы 9,9 млрд теңге [тартты](#). Аукцион қорытындысы бойынша 3 өтінім қанағаттандырылды. Өтеуге дейінгі мерзім 15,7 жыл.
- ▲ Алматы қаласының әкімдігі мемлекеттік жаңа үй құрылысы бағдарламасы аясында 2 жылдық облигацияларын орналастыра отырып, Қазақстан қор биржасында апта қорытындысы бойынша 1,7 млрд теңге [тартты](#).
- ▲ 03 қыркүйектен 14 қыркүйекке дейін Қазақстан қор биржасында "ҚазМұнайГаз" Барлау өндіру" АҚ (RDGZp) 1 905 209 артықшылықты акцияларын сату бойынша арнайы мамандандырылған сауда-саттық [өткізіледі](#).
- ▲ Ұлттық Банк "BCC Invest" АҚ еншілес ұйымы "Банк ЦентрКредит" АҚ 2,2 млрд акцияларын орналастыру нәтижелері туралы есебін [бекітті](#).
- ▲ 27 тамыздан бастап "Азия Life" өмірді сақтандыру компаниясы" АҚ (ASLF) жай акциялары KASE негізгі сауда-саттық алаңының "акциялар" санаты бойынша листинг процедурасынан [өтті](#).
- ▲ 27 тамыздан бастап "Лизинг Групп" АҚ (LZGR) жай акциялары KASE негізгі сауда-саттық алаңының "акциялар" санаты бойынша листинг процедурасынан [өтті](#).
- ▲ "Каспий нефть" АҚ 2017 жылдың екінші жартыжылдығына (KSNF) жай акциялары бойынша дивиденд төлеуді көздеп отырғаны туралы [хабарлады](#).
- ▲ "Ақтөбе-Темір-BC" Еншілес ұйымы" АҚ Gemini Mining B.V. компаниясының (ATVS) 56 236 жай акцияларын сату жөніндегі шешімдері туралы [хабарлады](#).
- ▲ "Банк ЦентрКредит" АҚ Standard & Poor's агенттігінің банктің рейтингілік бағасын растағаны туралы [хабарлады](#), болжам "Тұрақты".
- ▲ "КазТрансОйл" АҚ 2018 жылдың қаңтар-маусым айларына қаржы нәтижелері туралы [хабарлады](#).



KASE Индексі жазды төмендеумен шығарып салуда. Өкілеттік сектор акциялары үшінші ай қатарынан минуспен жабылды. Жаздың соңғы аптасында KASE Индексі 0,46% өсіп, 2 231,84 нүкте деңгейінде қалды.

KASE Индексінің акциялары



29.08.2018

Трендтер (%)

KASE Индексі	2 231,8	0,5	-5,8
Өтімділіктің бірінші сыныбы	Цена	Δ 7д	Δ 1м
KAZ Minerals	2 440,0	4,4	-35,6
Сбербанк (Россия)	980,0	2,9	-15,5
Газпром (Россия)	767,0	2,0	-1,6
KEGOC	1 491,6	1,4	4,1
Аэрофлот (Россия)	575,0	1,2	-14,4
Bank of America	11 039,0	0,4	5,8
Казхотелеком (прив.)	13 150,0	0,0	-4,0
Банк ВТБ (Россия)	0,2	0,0	-18,5
Банк ЦентрКредит	272,0	-0,0	-1,5
Kcell	1 635,0	-0,2	1,9
Казхотелеком	32 000,0	-0,3	-4,2
КазТрансОйл	1 355,0	-0,4	-1,4
РД КазМунайГаз (прив.)	12 650,1	-0,4	26,2
Народный банк	98,6	-0,4	-2,1
БАСТ	43 900,0	-5,1	-14,9

Анықтама: жасыл түспен индекстік акциялар белгіленген

KAZ Minerals акциялары біршама өскенін байқаймыз, бағасы 4,36% дейін өсіп, 2 440,00 теңгені құрады. Үлестік құралдарды қайта қалпына келтіру Компанияның Баимское кен орнын атып алуды көздеу жоспарына қатысты кәсіпорынның акцияларының бағасы айтарлықтай құлдыраған соң, мыстың бағасына жартылай қолдау көрсету арқылы орындалды.

KEGOC акциялары да аптаны өсіммен аяқтады, компания қағаздары 1,4% өсті. Қалған өкілеттік тізімге кіретін акциялар 0,5% асатын баға тербелісі амплитудасын көрсетпеді.

29 тамызда "КМГ" БӨ" АҚ өзінің артықшылықты акцияларын 12 800 теңгеден 295 мыңға сатып алды. Сатып алу сомасы 3 772,2 млн теңгеге жетті. Барлығы 384 өтінім қанағаттандырылды.

Жеке тұлғалар мен бейрезиденттер үлесі

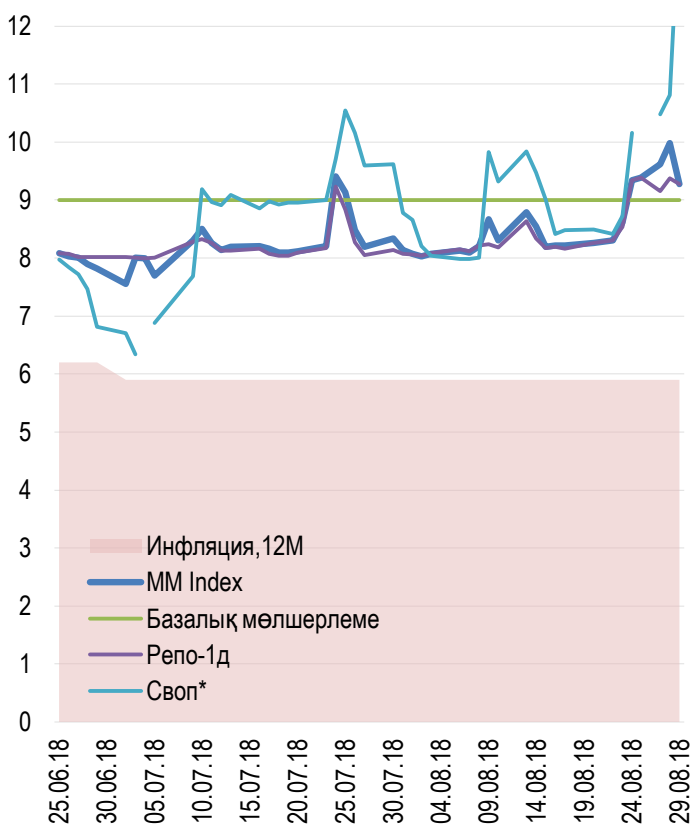




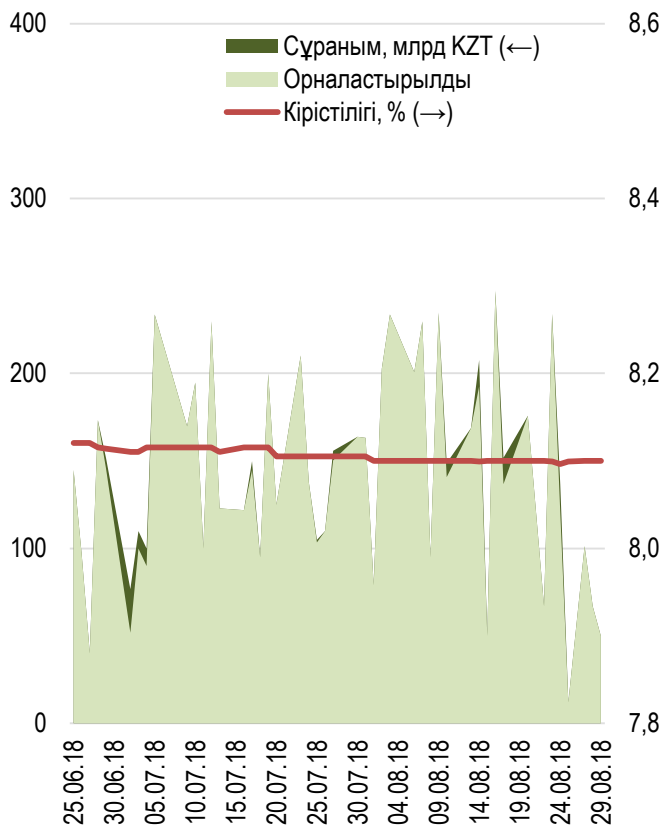
Бір күндік валюталық своп бойынша кірістілігі бір аптада 2,1% дейін артып, 10,81% құрады. Сонымен қатар, сәрсенбі күні екі күндік құралдар бойынша кірістілігі екі жылдың ішінде жылдық 14,05% жетіп, ең максималды мәнін көрсетті, сол сәтте максималды кірістілігі 22% құрады. Мемлекеттік бағалы қағаздармен репо операцияларының кірістілігі бір күн мерзімге 6 б.н. дейін төмендеп, жылдық 9,28 % құрады.

Ұлттық Банк биржадан тыс төрт шығарылым ноттарын орналастырды, жалпы көлемі 279,8 млрд теңге. Апталық ноттар шығарылымы бойынша үш шығарылымның жалпы көлемі 218,0 млрд теңгені құрады, кірістілігі жылдық 8,10 % аралығында болды. 28 күндік ноттар бойынша кірістілігінің орналастырылу көлемі 8,21% млрд теңге, орналастыру көлемі 61,7 млрд теңге. Ұлттық Банк ноттарға барлық сұранымды толық көлемде қанағаттандырды.

Инфляция және пайыздық мөлшерлеме

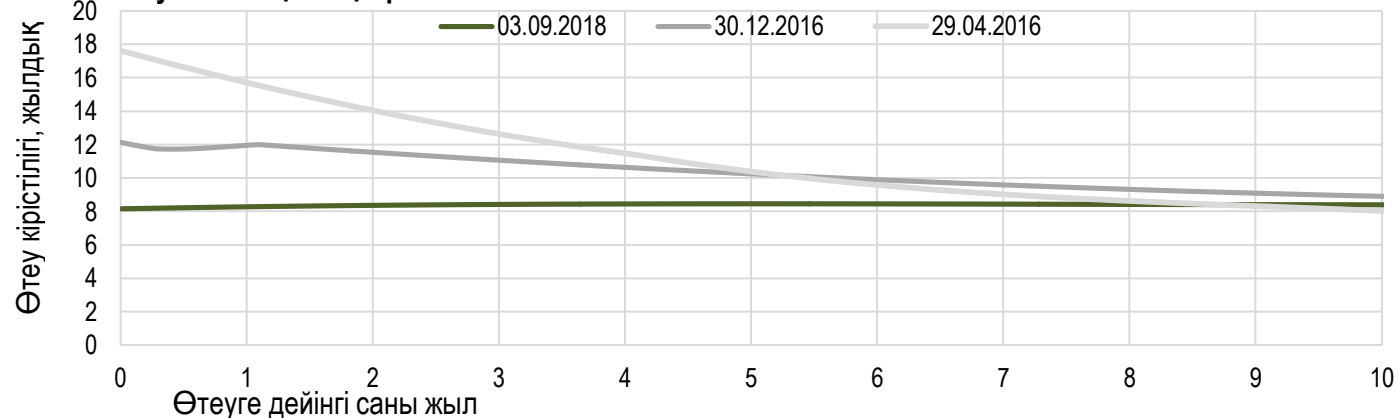


Ұлттық Банктің ноттарды апталық орналастыруы



*АҚШ долларымен барлық валюталық своп операциялары бойынша орташа сараланған кірістілігі.

Тәуекелсіз қысық кірістілігі





Апта қорытындысы бойынша АҚШ долларының орташа сараланған бағамы 3 тенге 79 тиынға өсіп, 363,43 теңгені құрады, ал сауда-саттықтың жиынтық көлемі 350,45 млн долларды құрап, өткен аптамен салыстырғанда 51 % төмендеді.

Ұзақ демалыстың алдында доллар/теңге валюталық жұбы өте қатты көтерілді. Теңгеге дүйсенбіден бері долларға қатысты 1% астам арзандаған рубль қысым көрсетті. Теңгеге қолдаушы фактор ретіндегі салық кезеңі аяқталды, өйткені тек 25 тамызға дейін ғана созылған еді.

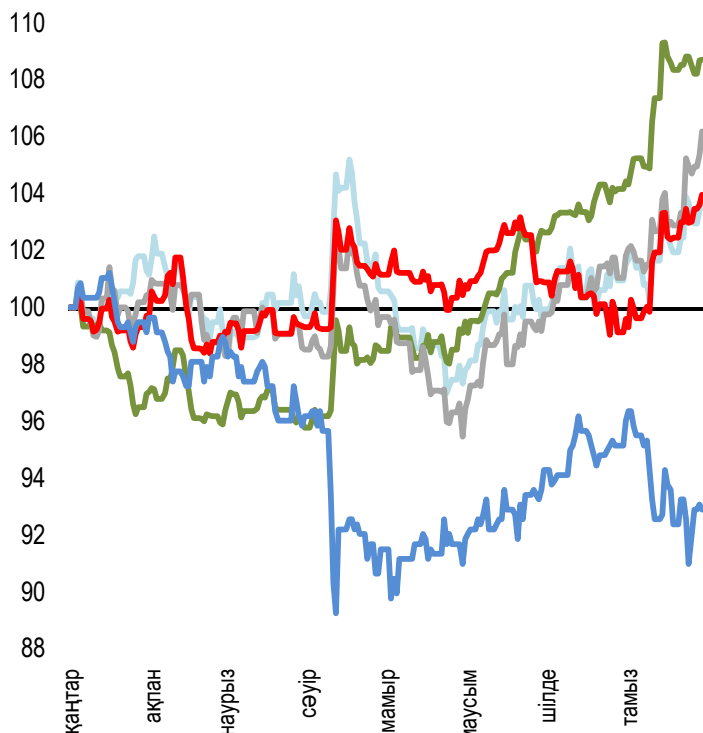
Ресей валютасының бағасы апта қорытындысы бойынша 0,0425 теңгеге қымбаттап, 5,3590 теңгені құрады. Ағымдағы аптада сауда-саттықтың жиынтық көлемі 95,5 млн рубльге жетті.

Еуро бағамы апта қорытындысы бойынша 424,55 (+7,75) теңгеге өсті.

Юань бағамы апта қорытындысы бойынша 1,0 теңгеге артып, 53,4200 теңге көлемінде қалды, мәміле көлемі 1,4 млн юаньді құрады.

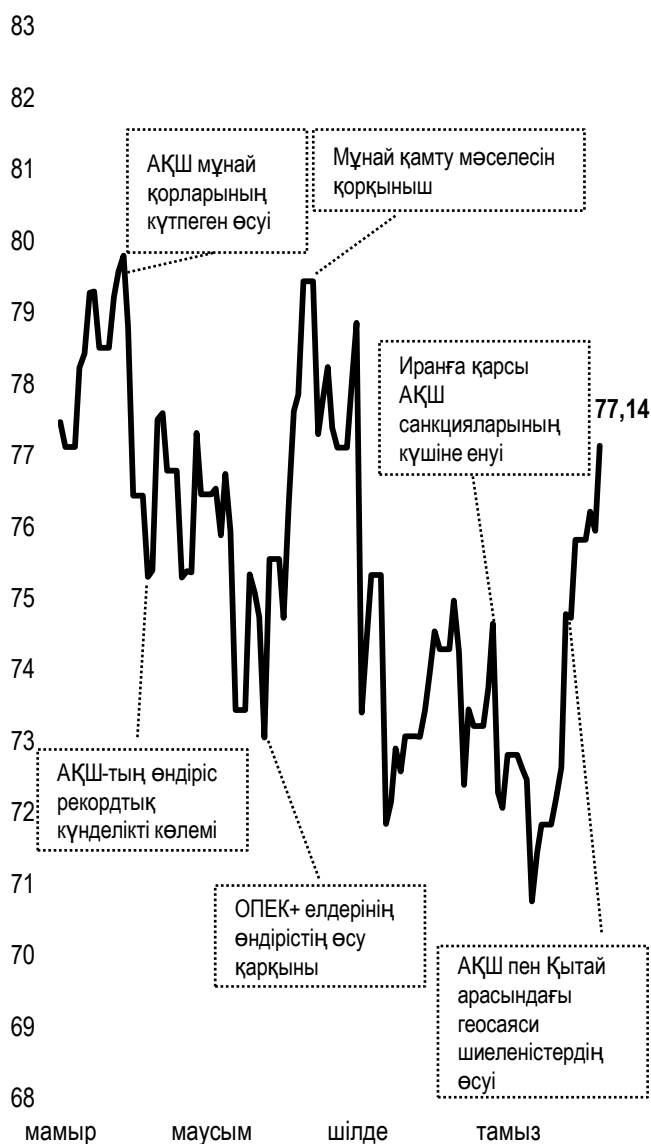
Шет ел валюталарының бағамы динамикасы

Δ %, база (01.01.18)



	Бағасы	Δ 7к, %	Δ 30к, %	Δ 2017, %
— GBPKZT	466,31	+1,5	+3,0	+3,9
— USDKZT	361,31	+0,2	+4,4	+8,7
— EURKZT	422,84	+2,7	+5,1	+6,2
— CNYKZT	53,11	+0,9	+4,9	+4,0
— RUBKZT	5,36	-0,4	-2,4	-7,1

Brent мұнай құны USD/баррель



Анықтама: Кесте мен сызба ҰБ арнайы нарық бағамы негізінде жасалған. ҰБ бағамы KASE бағамымен айырмашылығы болуы мүмкін.



Халықаралық индекстер

Атауы	Мәні	Тренд %			Фьючерс 7к
		7к	1а	1ж	
S&P 500	2 914,04	1,4	4,0	19,1	1,9
Dow Jones	26 124,57	1,3	3,2	19,5	1,7
PTC	1 085,01	1,9	-6,7	1,6	1,6
МММБ	2 285,53	0,0	0,0	14,9	1,6
Hang Seng	28 416,44	2,7	-1,1	2,3	1,6
SS CSI 300	3 386,57	1,8	-3,7	-11,7	2,5
Euro Stoxx 50	3 456,13	0,8	-1,6	2,0	1,0
FTSEuroFirst	4 214,00	0,5	-1,9	3,7	0,4
FTSE 100	7 563,21	-0,2	-1,8	3,1	-0,2
KASE	2 231,84	0,5	-5,8	13,8	

Шикізат нарығы

29.08.2018

Атауы	Бағасы	Тренд %	
		7к	1а
Мұнай	77,14	1,7	2,9
	69,51	1,1	-0,9
Табиғи газ	2,90	-0,8	3,5
Мыс	271,00	0,4	-2,9
Темір	493,50	0,0	1,3
Алтын	1 206,60	0,1	-1,2
Күміс	14,70	-0,7	-5,4
Астық	515,75	0,2	-5,6

Экономикалық оқиғалар күнтізбесі

	Валюта	Болжам	Алдыңғы
03.09 Саixin-нен өңдеу өнеркәсібінде PMI (Тамыз)	CNY	50,7	50,8
04.09 ISM-дан өңдеу өнеркәсібінде PMI (Тамыз)	USD	57,6	58,1
06.09 ISM-дан өндірістік емес секторда PMI (Тамыз)	USD	57,0	55,7
06.09 Шикі мұнай қоры	USD	-4,212M	-2,566M
07.09 Жұмыссыздық деңгейі (Тамыз)	USD	3,9%	3,9%
07.09 Сауда балансы (USD) (Тамыз)	CNY	39,33B	28,05B
07.09 ЖІӨ (ж/ж) (2 кв.)	EUR	2,2%	2,2%

Анықтама: Күнтізбе KASE пікірі бойынша ағымдағы аптаның экономикалық неғұрлым маңызды оқиғалары

B – миллиард
M – миллион
K – мың

Қазақстанның макроэкономикалық статистикасы

	Мәні	Күні	Жыл басына
Жылдық инфляция	5,9 %	01.08.18	7,1 %
ҚР ҰБ Жалпы халықаралық резервтері, млн USD	30 886	01.08.18	30 745
Қаржы базасы, млрд KZT	6 367,7	01.08.18	5 538,7
Қаржы массасы, млрд KZT	20 251,1	01.08.18	19 456,0

Қазақстанның несие рейтингі

	Рейтинг	Күні	Алдыңғы
	BBB-тұрақты	12.03.18	BBB-тұрақты
	Вaa3 тұрақты	26.07.17	Вaa3 негативті
	BBB тұрақты	17.04.18	BBB тұрақты



"Қазақстан қор биржасы" АҚ

Мекен-жайы: Қазақстан Республикасы,
050040, Алматы қ., Байзақов 280 БЦ
"Almaty Towers"

Тел.: 8 (727) 237 53 00



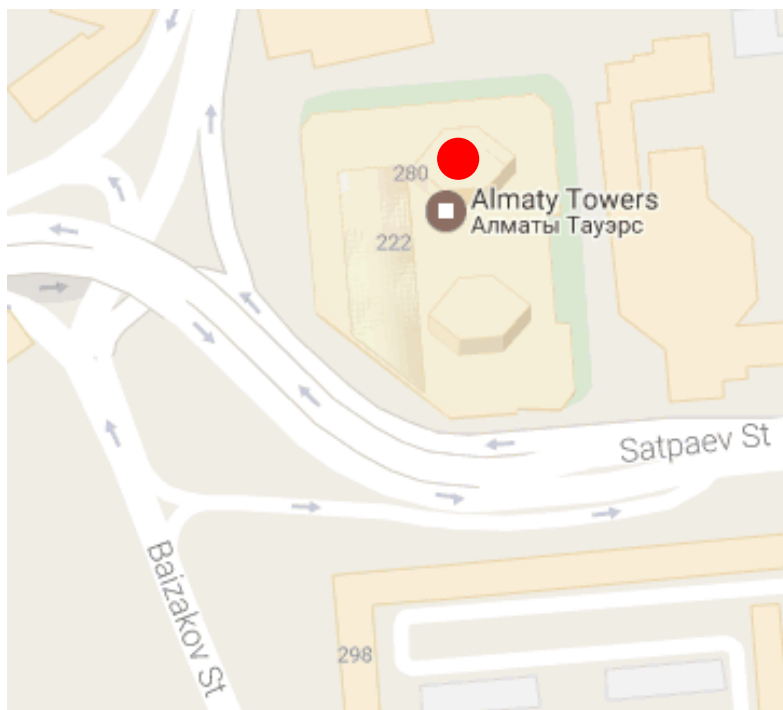
Корпоративтік веб-сайт



Бізбен байланысыңыз



**Листингілік компаниялардың
корпоративтік оқиғалар
күнтізбесі**



"Осы есетегі ақпараттар мен пікірлерді "Қазақстан қор биржасы" АҚ (әрі қарай - KASE) мамандары әзірледі, . KASE осы есебінде берілген ақпараттардың толық әрі дәл , дұрыс болуына кепілдік бермейді. KASE де, қызметкерлердің біреуі де осы есептің немесе онда ұсынылған мәліметтер мен талдауларың пайдалану нәтижесінде келген зиянға жауап бермейді . KASE осы есепті үнемі жаңартуға жауап бермейді, сондай-ақ осы есепті дайындаған сәттен бастап, барлық өзгерістер туралы хабарлауға жауап бермейді:

1. Қаржы құралдарына түсетін инвестициядан табыс көбінесе нарықтық және нарықтық емес факторлардан туындайды. Көбінесе, инвестордың нақты кірісіне пайыздық мөлшерлемелердің ауытқулары, салық төлеу нормалары, валюталық бағам қозғалысы, бағалы қағаздардың баға белгілеулерін, нарықтық индекстердің, компанияның өндірістік және қаржылық көрсеткіштерін өзгерту, сондай-ақ басқа факторлар;
2. Өткен қорытындылар болашақтағы көрсеткіштердің қандай болатынын үнемі көрсете бермейді. Сонымен қатар, болашақтағы нәтижелер бағасы орындалмайтын ұйғарымдарға негізделген.. Кез келген инвестиция мен кірістің құны төмендеуі немесе жоғарылауы мүмкін, оның нәтижесінде инвесторлар барлық инвестицияланған соманы кері ала алмайды. Инвестициялар үшін жалпыға танымал нарық боламын жағдайда инвесторлар түрлі қиындықтарға кездеседі, мәселен олардың сатылуы немесе олардың тәуекелімен байланысты оның құны туралы сенімді ақпарат алудан бастап;
3. Есеп жеке қаржы ерекшеліктер мен оны алатын тұлғалардың мақсатын ескермей жасалған

KASE инвесторларға қандай да бір инвестициялар мен стратегиялардың мақсаттылығын бағалауды ұсынады және қаржы кеңесшілерінің қызметін пайдалануға шақырады.

Есеп берудің барлық құқықтары KASE тиесілі. Осы талдау материалын тарату және/немесе толық өндіру KASE жазбаша келісімінсіз жүзеге асырылады.