

KASE

АПТАЛЫҒЫ

19 – 21 Желтоқсан,
2018

KASE ОҚИҒАЛАРЫ

- ▲ KASE акциялар нарығында жеке инвесторлар арасында өткен конкурсты [қорытындылады](#).
- ▲ KASE 15 желтоқсаннан бастап, өзінің ақпараттық жүйесі үшін мәліметтерді өңдеу орталығы ретінде "Казтелепорт" АҚ жұмыс [істейді](#).

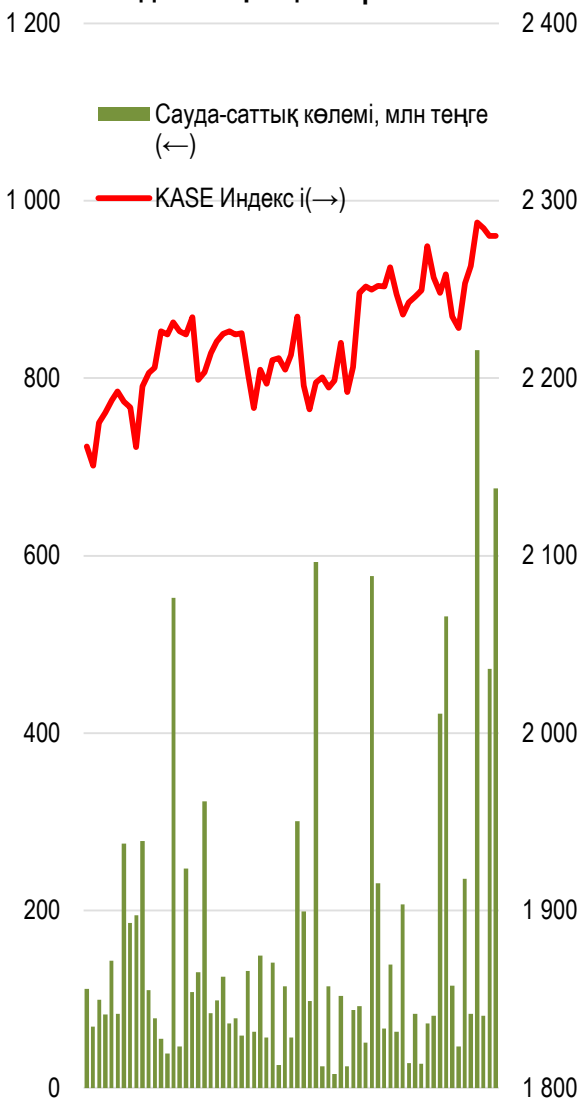
ЭМИТЕНТТЕРДІҢ ЖАҢАЛЫҚТАРЫ МЕН АНОНСТАР

- ▲ "ҚазМұнайГаз" Барлау Өндіру" АҚ Қазақстан қор биржасында өзінің 27 471 артықшылықты акцияларын (RDGZp) бір акцияға 12 800,00 теңгеден сатып [алды](#).
- ▲ "Хоум Кредит энд Финанс Банк" Еншілес банкі АҚ Қазақстан қор биржасына 20 желтоқсанда 2,8 млрд теңге тарып, үш жылдық облигацияларды (НСВNB6) жылдық 13,50 % [орналастырды](#).
- ▲ Қазақстан қор биржасында "AsiaCredit Bank" АҚ (АзияКредит Банк) 21 желтоқсанда өзінің 1,1 млрд облигацияларын (LARib2) сатып [алды](#).
- ▲ Fitch Ratings "Қазақтелеком" АҚ және "Кселл" АҚ рейтингін арттыру мүмкіндігіне қарай қайта қарастыруға [ұсынды](#).
- ▲ "Баспана" Ипотекалық ұйымы" АҚ Fitch Ratings рейтингілік агенттігінің рейтингілік бағасын ұсынғаны туралы [хабарлады](#), болжам "Тұрақты".
- ▲ "Қазақтелеком" АҚ Standard & Poor's рейтингілік агенттігі компанияның рейтингілік бағасын растағаны туралы [хабарлады](#), болжам "Тұрақты".
- ▲ "Қазақтелеком" АҚ облигациялары рейтингін (KZTKb3) Rating Watch тізіміне "Позитивті" болжаммен [енгізді](#).
- ▲ "КазТрансОйл" АҚ Мәскеудегі (Ресей Федерациясы) өз өкілдігінің аккредитациядан өткені туралы [хабарлады](#).
- ▲ 26 желтоқсаннан бастап Қазақстан қор биржасында "Казатомпром" Ұлттық атом компаниясы АҚ (KZAPd) ЖДҚ саудасаттығы [ашылады](#).
- ▲ 2018 жылдың 21 желтоқсанынан бастап 2018 жылдың 21 желтоқсанынан бастап 2019 жылдың 31 қаңтарына дейінгі кезеңге KASE "Казатомпром" Ұлттық атом компаниясы АҚ (KZAPd) ЖДҚ өтімділігі бірінші сыныптағы бағалы қағаздар тізіміне [енгізді](#).
- ▲ Tethys Petroleum Limited Компаниясы (Кайман Аралы) компания акционерлерінің әлеуетті жай акцияларды (KY_TPL_) сатып алғаны туралы [хабарлады](#).
- ▲ "Казпочта" АҚ 2019 жылдың 01 қаңтарынан бастап "Бағалы қағаздардың орталық депозитарийі" АҚ трансфер-агенттік қызметін [көрсетеді](#).
- ▲ "ТНК "Казхром" АҚ акционерлері 2018 жылдың үшінші тоқсанына KZCR) жай және (KZCRp) артықшылықты акциялары бойынша дивиденд төлеу туралы шешім [қабылдады](#).
- ▲ "KEGOC" АҚ 2018 жылдың 30 қыркүйегіне аяқталған, тоғыз айына қаржылық жұмыс нәтижесі бойынша басшылықтың түсініктемесін [ұсынды](#).



КASE Индексі сауда-саттық аптасы қорытындысы бойынша 0,34% төмендеп, 2 280,10 нүктеге дейін жетті. Индекске кіретін акциялардың жеті атауынан төрт компонент минуспен жабылды.

КASE Индексінің акциялары



21.12.2018

Трендтер (%)

КASE Индексі	2 280,1	-0,3	1,2
Өтімділіктің бірінші сыныбы	Цена	Δ 7д	Δ 1м
КазТрансОйл	1 340,0	2,5	0,1
Kcell	1 695,0	1,0	1,7
KEGOC	1 575,0	0,6	1,7
Банк ВТБ (Россия)	0,2	0,0	0,0
Народный банк	100,9	-0,6	-3,9
Bank of America	9 791,9	-1,0	-4,5
KAZ Minerals	2 498,0	-1,5	-1,2
Сбербанк (Россия)	1 027,2	-1,7	-5,8
Банк ЦентрКредит	240,0	-1,9	-8,8
Аэрофлот (Россия)	553,8	-2,5	-1,0
Казахтелеком	34 300,0	-2,6	17,1
Казахтелеком (прив.)	13 110,0	-2,8	11,1
Газпром (Россия)	826,6	-3,9	-4,7
БАСТ	34 700,0	-4,5	-8,7
РД КазМунайГаз (прив.)	11 343,1	-7,0	-6,3

Анықтама: жасыл түспен индекстік акциялар белгіленген

Қазақтелеком акциялары төмендегенін байқаймыз, инвесторлардың позициясын нығайту аясында бағасын 2,55 % жоғалтып алды. Осы аптада Қазақстелекомның Кселл бақылау пакеті акцияларын сатып алу туралы жаңалығы аясында Fitch Ratings рейтингілік агенттігі екі телекоммуникациялық компания рейтингтерін позитивті қайта қарауға ұсынды, ал S&P Global Ratings Қазақстелеком рейтингін BB+ деңгейінде тұрақты болжаммен растады. Аталмыш мәміленің оң бағасы рейтингілік агенттік сарапшыларының Қазақстелеком операциялық көрсеткіштерін жақсарту мүмкіндіктері туралы пікірін білдіреді.

КазТрансОйл акциялары өсіп, бағасы 2,52 % артып, бір акцияға 1 340 теңгені құрады. Өсім айтарлықтай жоғары көлемде болған жоқ және қандай да бір жаңалықтар мен оқиғалармен негізделген жоқ.

Жеке тұлғалар мен бейрезиденттер үлесі

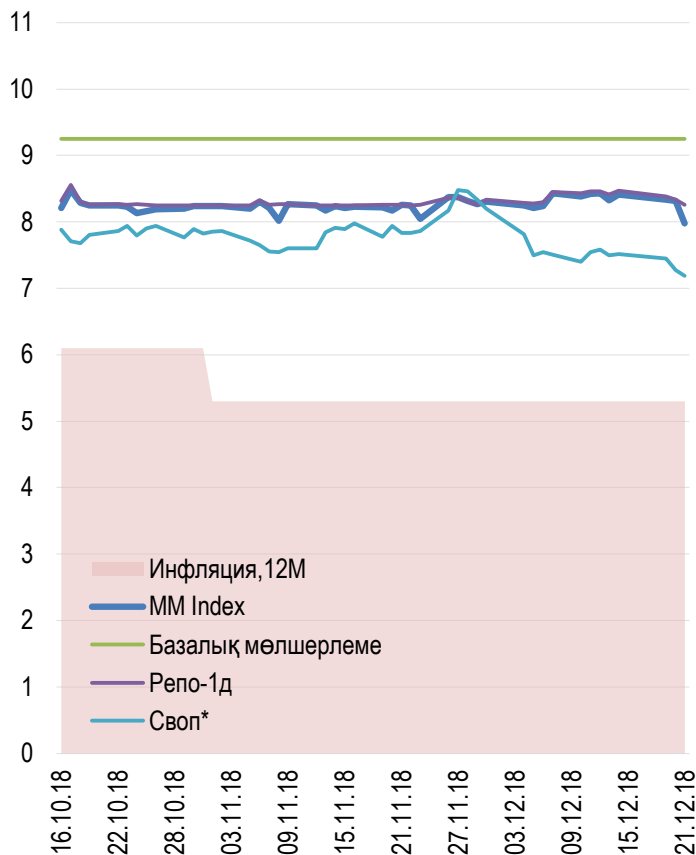




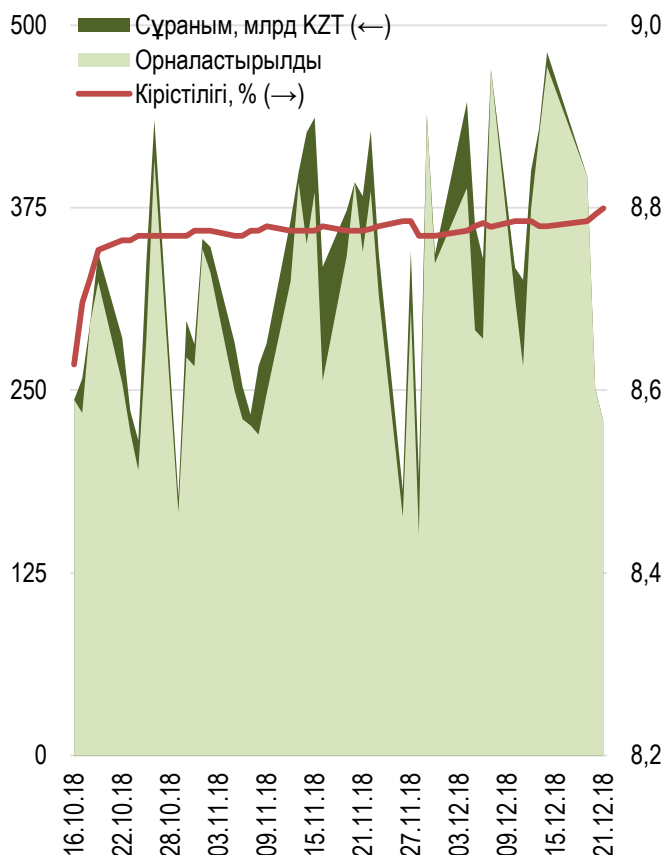
Қаржы нарығында қысқа мерзімді мөлшерлемелер апта қорытындысы бойынша төмендеді. Мемлекеттік бағалы қағаздармен бір күндік репо операцияларының кірістілігі 40 б.н. төмендеп, жылдық 7,19 % деңгейінде тоқтады. Мерзімі бір күндік мемлекеттік бағалы қағаздармен репо операцияларының кірістілігі 21 б.н. дейін төмендеп, жылдық 8,26 % құрады.

Ұлттық Банк биржадан тыс үш шығарылым ноттарын орналастырды, жалпы көлемі 877,5 млрд теңге. Кірістілік мөлшерлемесі жылдық 8,79 және 8,80 % аралығында болды. Ноттарға жиынтық сұраным толық қанағаттандырылды.

Инфляция және пайыздық мөлшерлеме

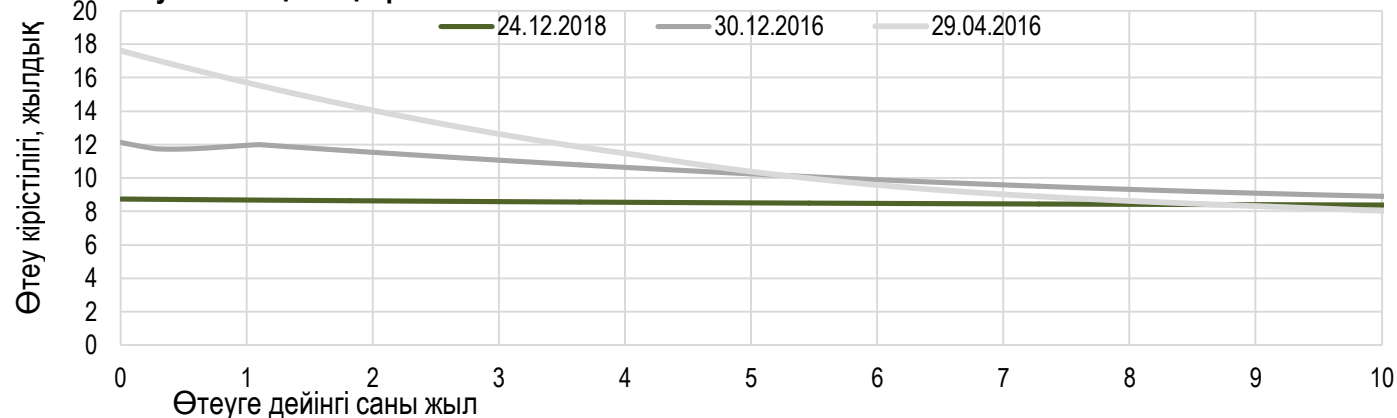


Ұлттық Банктің ноттарды апталық орналастыруы



*АҚШ долларымен барлық валюталық своп операциялары бойынша орташа сараланған кірістілігі.

Тәуекелсіз қысық кірістілігі





Апта қорытындысы бойынша доллардың орташа сараланған бағамы 4 тиынға өсіп, 371,35 теңгені құрады, ал сауда-саттықтың жиынтық көлемі 732,1 млн долларды құрады.

Негативті сыртқы жағдай валютаның жоғары ұсынымына қарама-қайшы қойылды. Ақыры үш күндік сауда-саттық аптасы доллар/теңге жұбы үшін өзгеріссіз қалды. Сонымен қатар, KASE валютасымен сауда-саттық жабылу сәтінде Brent баға белгілеуі бір аптада 10 % жоғалтып, бір баррельге \$54 құрады, ал доллар / рубль айырбастау бағамы ағымдағы жылдың қыркүйек айының ортасынан бастап 68 рубльге дейінгі белгіні көрсетті.

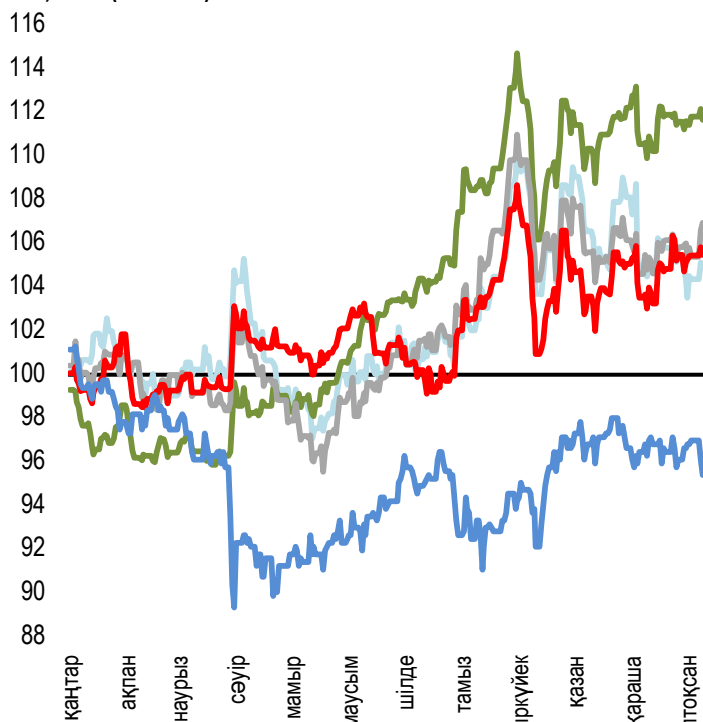
Апта қорытындысы бойынша ресей валютасы 0,1423 теңгеге арзандап, 5,4599 теңгені құрады. Өткен аптада сауда-саттық көлемі 236,3 млн рубльге жетті.

Есептік апта қорытындысы бойынша еуро бағамы 4,90 теңгеге өсіп, 424,80 теңгеде жабылды.

Юань бағамы апта қорытындысы бойынша 0,0861 теңгеге төмендеп, жалпы көлемі 2,8 млн юань белгісінде 53,8356 теңгені құрады.

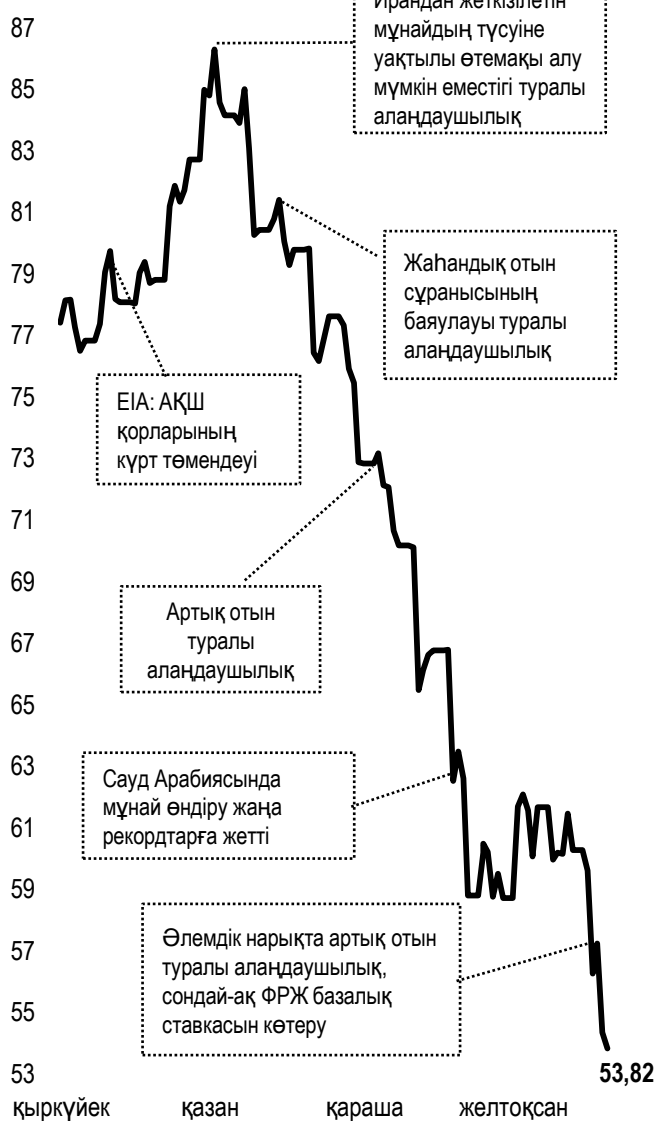
Шет ел валюталарының бағамы динамикасы

Δ %, база (01.01.18)



	Бағасы	Δ 7к, %	Δ 30к, %	Δ 2017, %
— GBPKZT	470,31	+0,4	+0,4	+4,8
— USDKZT	370,76	+0,2	+1,6	+11,6
— EURKZT	425,48	+1,1	+2,0	+6,8
— CNYKZT	53,84	+0,0	+2,4	+5,4
— RUBKZT	5,50	-1,4	-0,9	-4,7

Brent мұнай құны USD/баррель



Анықтама: Кесте мен сызба ҰБ арнайы нарық бағамы негізінде жасалған. ҰБ бағамы KASE бағамымен айырмашылығы болуы мүмкін.



Халықаралық индекстер

Атауы	Мәні	Тренд %			Фьючерс 7к
		7к	1а	1ж	
S&P 500	2 416,62	-7,1	-8,8	-10,0	-7,4
Dow Jones	22 445,37	-6,9	-8,3	-9,4	-7,1
PTC	1 077,17	-3,5	-4,5	-4,4	-2,4
MMББ	2 285,53	0,0	0,0	9,2	-2,4
Hang Seng	25 753,42	-1,3	-0,8	-12,3	-1,5
SS CSI 300	3 029,40	-4,3	-6,1	-25,5	-4,9
Euro Stoxx 50	3 000,61	-3,0	-4,9	-16,0	-3,3
FTSEuroFirst	3 721,90	-2,4	-5,0	-14,3	-2,7
FTSE 100	6 721,17	-1,8	-4,7	-11,6	-2,9
KASE	2 280,10	-0,3	1,2	7,4	

Шикізат нарығы

21.12.2018

Атауы	Бағасы	Тренд %	
		7к	1а
Мұнай	53,82	-10,7	-15,2
	45,59	-11,0	-16,5
Табиғи газ	3,82	-0,3	-14,3
Мыс	267,85	-3,0	-4,2
Темір	539,00	8,3	-4,4
Алтын	1 256,94	1,4	2,5
Күміс	14,58	0,5	0,6
Астық	514,00	-2,6	3,1

Экономикалық оқиғалар күнтізбесі

	Валюта	Болжам	Алдыңғы
27.12 Тұтынушылардың сенім индексі СВ (Желтоқсан)	USD	133,7	135,7
27.12 Жаңа тұрғын үй сату (Қараша)	USD	562K	544K
28.12 Шикі мұнай қоры	USD		-0,497M
27.12 ЕОБ ай сайынғы есеп	EUR		
28.12 Baker Hughes Құбырлардың саны	USD		883
28.12 Белсенділік индексі PMI (Желтоқсан)	RUB		52,6
28.12 Қызметтер бизнес индексі (Желтоқсан)	RUB		55,6

Анықтама: Күнтізбе KASE пікірі бойынша ағымдағы аптаның экономикалық неғұрлым маңызды оқиғалары

В – миллиард
М – миллион
К – мың

Қазақстанның макроэкономикалық статистикасы

	Мәні	Күні	Жыл басына
Жылдық инфляция	5,3 %	01.12.18	7,1 %
ҚР ҰБ Жалпы халықаралық резервтері, млн USD	30 158	01.12.18	30 745
Қаржы базасы, млрд KZT	5 988,4	01.12.18	5 538,7
Қаржы массасы, млрд KZT	19 715,1	01.10.18	19 456,0

Қазақстанның несие рейтингі

	Рейтинг	Күні	Алдыңғы
	BBB-тұрақты	10.09.18	BBB-тұрақты
	Вaa3 тұрақты	26.07.17	Вaa3 -тұрақты
	BBB тұрақты	28.09.18	BBB тұрақты



"Қазақстан қор биржасы" АҚ

Мекен-жайы: Қазақстан Республикасы,
050040, Алматы қ., Байзақов 280 БЦ
"Almaty Towers"

Тел.: 8 (727) 237 53 00



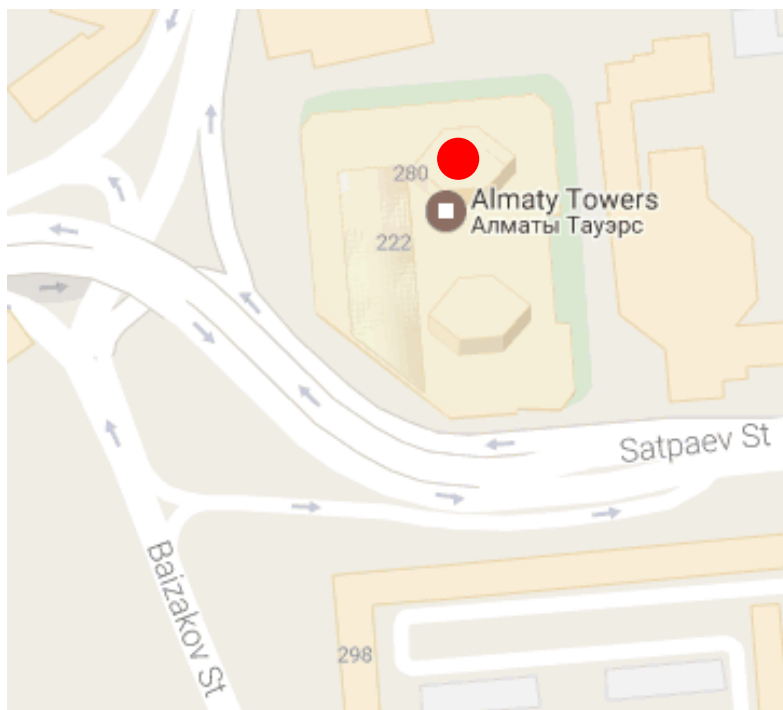
Корпоративтік веб-сайт



Бізбен байланысыңыз



**Листингілік компаниялардың
корпоративтік оқиғалар
күнтізбесі**



"Осы есетегі ақпараттар мен пікірлерді "Қазақстан қор биржасы" АҚ (әрі қарай - KASE) мамандары әзірледі, . KASE осы есебінде берілген ақпараттардың толық әрі дәл , дұрыс болуына кепілдік бермейді. KASE де, қызметкерлердің біреуі де осы есептің немесе онда ұсынылған мәліметтер мен талдауларың пайдалану нәтижесінде келген зиянға жауап бермейді . KASE осы есепті үнемі жаңартуға жауап бермейді, сондай-ақ осы есепті дайындаған сәттен бастап, барлық өзгерістер туралы хабарлауға жауап бермейді:

1. Қаржы құралдарына түсетін инвестициядан табыс көбінесе нарықтық және нарықтық емес факторлардан туындайды. Көбінесе, инвестордың нақты кірісіне пайыздық мөлшерлемелердің ауытқулары, салық төлеу нормалары, валюталық бағам қозғалысы, бағалы қағаздардың баға белгілеулерін, нарықтық индекстердің, компанияның өндірістік және қаржылық көрсеткіштерін өзгерту, сондай-ақ басқа факторлар;
2. Өткен қорытындылар болашақтағы көрсеткіштердің қандай болатынын үнемі көрсете бермейді. Сонымен қатар, болашақтағы нәтижелер бағасы орындалмайтын ұйғарымдарға негізделген.. Кез келген инвестиция мен кірістің құны төмендеуі немесе жоғарылауы мүмкін, оның нәтижесінде инвесторлар барлық инвестицияланған соманы кері ала алмайды. Инвестициялар үшін жалпыға танымал нарық боламын жағдайда инвесторлар түрлі қиындықтарға кездеседі, мәселен олардың сатылуы немесе олардың тәуекелімен байланысты оның құны туралы сенімді ақпарат алудан бастап;
3. Есеп жеке қаржы ерекшеліктер мен оны алатын тұлғалардың мақсатын ескермей жасалған

KASE инвесторларға қандай да бір инвестициялар мен стратегиялардың мақсаттылығын бағалауды ұсынады және қаржы кеңесшілерінің қызметін пайдалануға шақырады.

Есеп берудің барлық құқықтары KASE тиесілі. Осы талдау материалын тарату және/немесе толық өндіру KASE жазбаша келісімінсіз жүзеге асырылады.