

KASE

АПТАЛЫҒЫ

01 – 05 Қазан,
2018

KASE ОҚИҒАЛАРЫ

- ▲ KASE, өтеуге дейін 6 100 және одан аса күн қалған, индекстелмеген МБҚ нарықтық бағалауын жүзеге асыру үшін қажетті Базалық кезеңнің ұзақтылығын [қысқартты](#).
- ▲ "KASE: тұлғалы тарих" Online жобасында Үміт Шаяхметова мен Идель Сәбитовтың сұхбаты [берілді](#).
- ▲ 04 қазаннан бастап Биржалық сауда-саттық бойынша есептеулер кезінде ақшаны ішкі есептеу және құжаттарды ресімдеу ережесіне түзетулер қолданысқа [енгізілді](#).
- ▲ "FinExpertiza Kazakhstan" ЖШС KASE таныған, екінші деңгей бойынша аудиторлық ұйымдардың тізбесіне [қосылды](#).

ЭМИТЕНТТЕРДІҢ ЖАҢАЛЫҚТАРЫ МЕН АНОНСТАР

- ▲ FITCH Қазақстан Республикасының рейтингілік бағасын [растады](#), болжам "Тұрақты".
- ▲ "Баспана" Ипотекалық ұйымы" АҚ Қазақстан қор биржасында 03 қазанда облигацияларын орналастыра отырып, 9,9 млрд теңге [тартты](#).
- ▲ [Атырау](#), [Қостанай](#), [Солтүстік Қазақстан](#) облыстарының және [Астана](#) қаласының жергілікті атқарушы органдары қаржылай 6,6 млрд теңге тартты.
- ▲ "Kaspi Bank" АҚ 05 қазанда Қазақстан қор биржасында өзінің 5,0 млрд (CSBNb17) облигацияларын жылдық 11,50 % [орналастырды](#).
- ▲ 04 қазанда Қазақстан қор биржасында "GLOTUR DS MULTIMEDIA" АҚ (GDMM) 536 млн жай акцияларын 48,2 млн теңгеге [сатты](#).
- ▲ "Алатау Жарық Компаниясы" АҚ 2017 жылға жай және артықшылықты акциялары бойынша дивиденд [төледі](#).
- ▲ "Алатау Жарық Компаниясы" АҚ (AZHKb3) 26 қыркүйекте Қазақстан қор биржасында өзінің 4,5 млн облигацияларын мерзімінен бұрын сатып [алды](#).
- ▲ "Цеснабанк" АҚ Standard & Poor's агенттігі банктің және оның облигацияларының рейтингілік бағасын растағаны туралы [хабарлады](#), болжам "Негативті".
- ▲ Ferro-Alloy Resources Limited (Гернси) 2017 жылға қаржылық есебі бойынша аудиторлық шоғырландырылған есебі [жарияланды](#).
- ▲ "Кселл" АҚ "AP-Телеком" АҚ еншілес ұйымының ерікті түрде таратылғаны туралы [хабарлады](#).



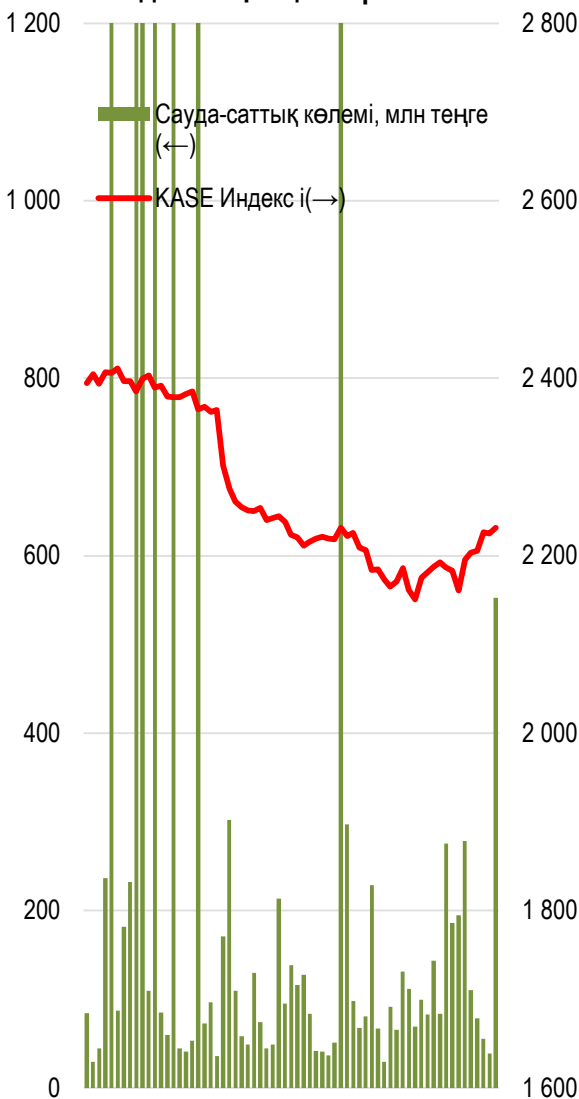
KASE Индексі апта қорытындысы бойынша 1,65% өсіп 2 231,61 нүктені құрады. Индекске кіретін акциялардың жеті атауынан, төрт компоненттері жасыл аймақта жабылды.

05.10.2018

Трендтер (%)

KASE Индексі	2 231,6	1,7	1,0
Өтімділіктің бірінші сыныбы	Цена	Δ 7д	Δ 1м
Газпром (Россия)	912,7	10,0	16,2
Народный банк	100,0	6,9	0,8
КазТрансОйл	1 350,0	3,8	-1,3
Bank of America	11 374,0	2,5	1,0
Казхателеком	30 886,4	1,6	-1,9
Банк ЦентрКредит	256,7	1,5	-4,1
Казхателеком (прив.)	12 875,0	0,2	-3,4
Банк ВТБ (Россия)	0,2	0,0	0,0
KAZ Minerals	2 611,0	-0,2	15,3
Аэрофлот (Россия)	580,2	-0,3	-3,3
KEGOC	1 483,5	-0,8	0,2
РД КазМунайГаз (прив.)	12 690,0	-0,9	-0,1
Kcell	1 668,6	-1,2	2,1
БАСТ	41 800,0	-1,4	9,9
Сбербанк (Россия)	1 040,1	-6,1	6,0

KASE Индексінің акциялары



Анықтама: жасыл түспен индекстік акциялар белгіленген

Апта қорытындысы бойынша Халық Банк үлестік құралдары өсім көшбасшысы болып, 6,87 % өскенін байқаймыз. Компания акцияларының бағасы қайтадан психологиялық деңгейге оралды, бір акцияға 100 теңгеден келді. Банк секторының өзге өкілі – Банк ЦентрКредит акциялары да 1,46 % өсіп, бір акцияға 256,69 теңгені құрады. Банктер үшін жағымды жаңалық Елбасының жолдауы болды, онда банктерге басымды жобаларды қаржыландыруға несие беру үшін 600 млрд теңге көлемінде ұзақ мерзімді банктік теңгелік өтімділікті ұсынуға тапсырма берілді.

Кселл үлестік құралдары бағасы 1,22 % құлдырап, бір акцияға, 1 668,60 теңгені құрады.

Жеке тұлғалар мен бейрезиденттер үлесі

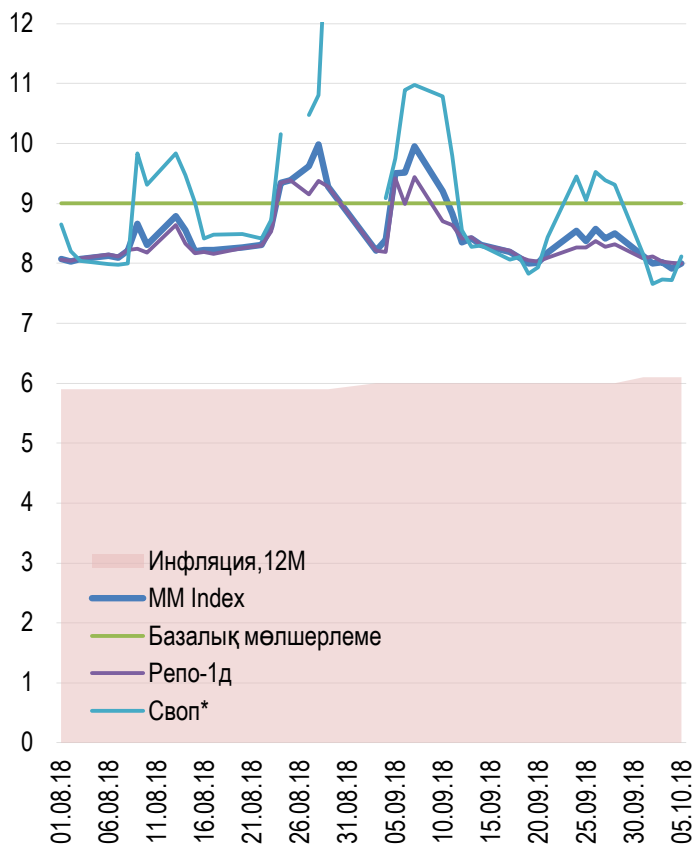




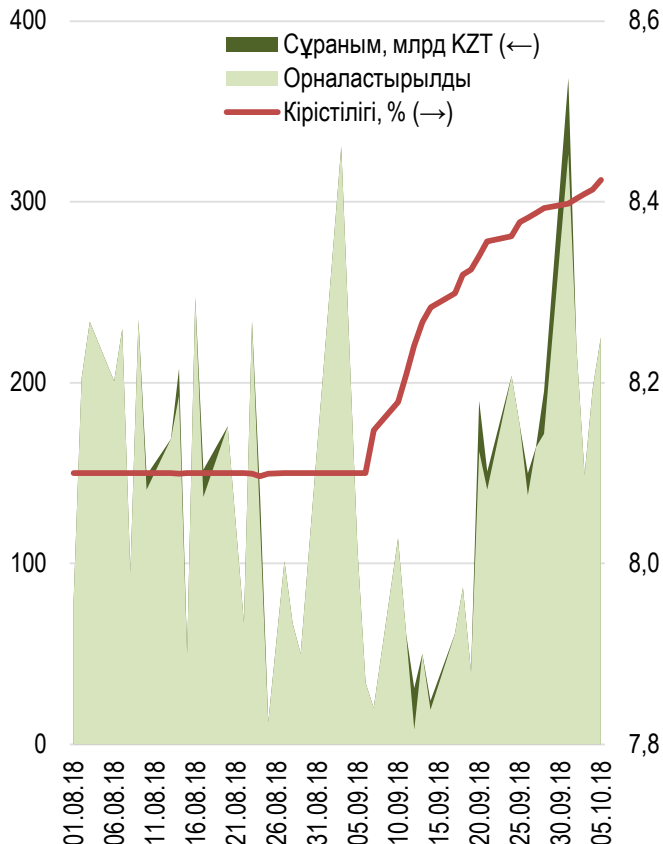
Бір аптада бір күндік валюталық своптар бойынша кірістілігі 165 б.н. төмендеп, жылдық 7,73% құрады. Бір күндік мерзіммен репо операцияларының кірістілігі 31 б.н. жылдық 8,00 % деңгейінде қалды. Бір аптада екі күндік долларлық своп кірістілігі мөлшерлемесі төмендеуі 115 б.н. құрады, жылдық 8,11 % дейін.

Ұлттық Банк биржадан тыс алты шығарылым ноттарын орналастырды, жалпы көлемі 1,4 трлн теңге. Бес күндік ноттар шығарылымы бойынша жалпы көлемі 1,1 трлн теңгені құрады, кірістілігі жылдық 8,40 - 8,42 % аралығында болды. 28 күндік ноттар бойынша кірістілігінің 8,41%, орналастыру көлемі 262,0 млрд теңге. Сұраным ұсынымға тең болды.

Инфляция және пайыздық мөлшерлеме

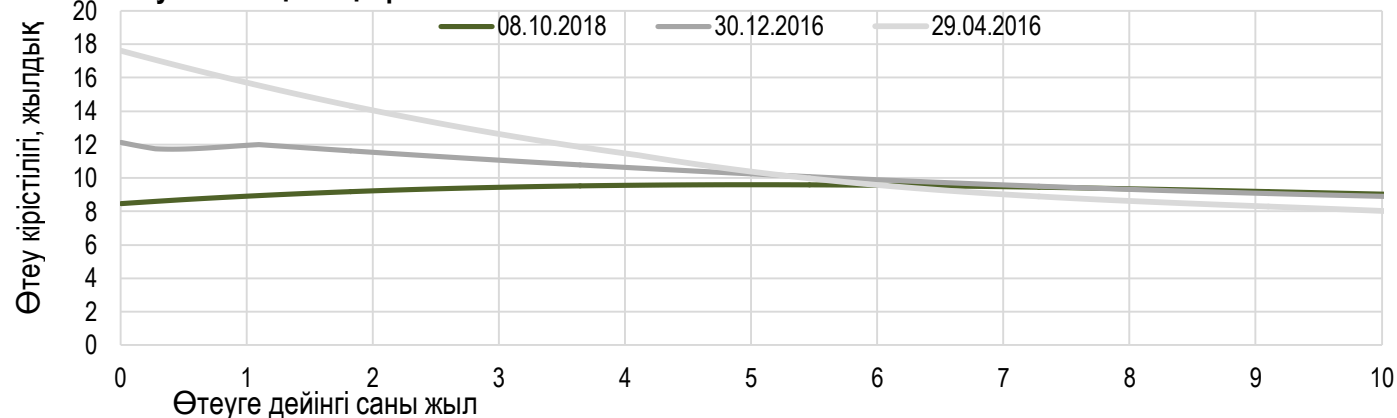


Ұлттық Банктің ноттарды апталық орналастыруы



*АҚШ долларымен барлық валюталық своп операциялары бойынша орташа сараланған кірістілігі.

Тәуекелсіз қысық кірістілігі





Апта қорытындысы бойынша АҚШ доллары 10 теңге 64 тиынға өсіп, 373,71 теңгені құрады, ал сауда-саттықтың жиынтық көлемі 516,4 млн долларды құрады.

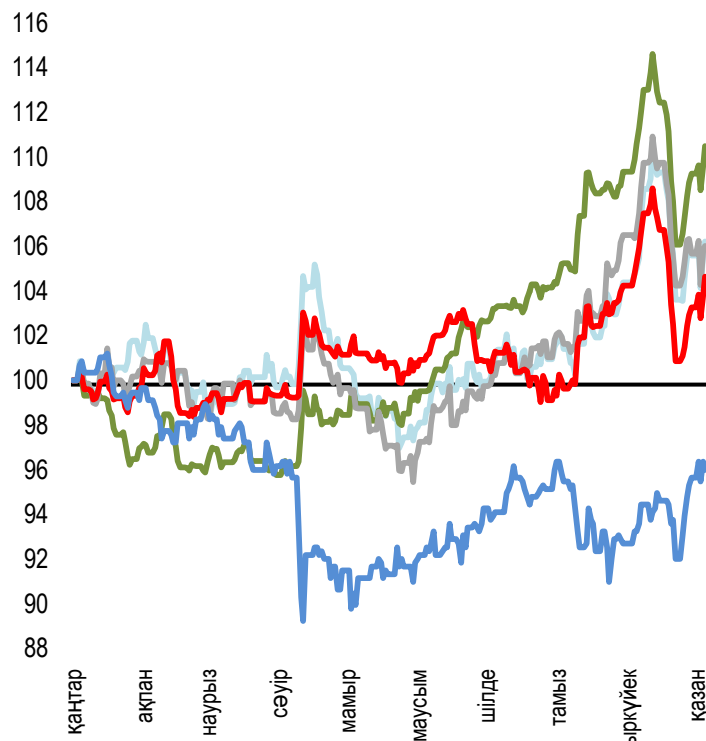
Теңге долларға қарағанда дамушы нарық валюталарының динамикасы жалпы төмендеуіне қарай, әлсіреді. Федқордың бастығы Джером Пауэллдың мәліметтері мен түсініктемелеріне қарағанда АҚШ-тың 10 жылдық трэжерис кірістілігі өзінің жеті жылдық максимум деңгейіне жетті. АҚШ мемлекеттік бағалы қағаздарының тартымды кірістілігі дамушы елдердің капиталының қарқынды түрде ағылуын күшейтті, сөйтіп, ұлттық валюталардың төмендеу трендін қысып тастады. Сонымен бірге, Brent эталондық маркалы мұнайының баға белгілеуі бір баррельге \$84 құрады, ал бейсенбі күні бір баррельге \$87 жақындады.

Ресей валютасының бағасы апта қорытындысы бойынша 0,0583 теңгеден 5,6023 теңгеге дейін қымбаттады. Бір аптада жалпы ауда-саттық көлемі 175,7 млн рубльге жетті.

Еуро үшін екі сауда-саттық күні қорытындысы бойынша 1,67 теңгеге төмендеп, бір еуроға 421,33 теңгені құрады.

Шет ел валюталарының бағамы динамикасы

Δ %, база (01.01.18)



Бағасы Δ 7к, % Δ 30к, % Δ 2017, %

— GBPKZT	476,52	+0,3	+1,1	+6,2
— USDKZT	367,20	+1,5	-0,1	+10,5
— EURKZT	422,21	-0,3	-0,6	+6,0
— CNYKZT	53,47	+1,7	-0,6	+4,7
— RUBKZT	5,54	+0,7	+3,0	-4,0

Brent мұнай құны USD/баррель



Анықтама: Кесте мен сызба ҰБ арнайы нарық бағамы негізінде жасалған. ҰБ бағамы KASE бағамымен айырмашылығы болуы мүмкін.



Халықаралық индекстер

Атауы	Мәні	Тренд %			Фьючерс
		7к	1а	1ж	7к
S&P 500	2 885,57	-1,0	-0,1	13,1	-0,9
Dow Jones	26 447,05	0,0	1,8	16,1	0,1
PTC	1 159,33	-2,7	8,5	1,3	-2,3
ММББ	2 285,53	0,0	0,0	9,4	-2,3
Hang Seng	26 572,57	-4,4	-2,5	-6,4	-5,1
SS CSI 300	3 438,86	0,0	4,3	-10,4	0,0
Euro Stoxx 50	3 345,51	-1,6	0,9	-7,4	-1,7
FTSEuroFirst	4 108,00	-1,5	0,9	-4,5	-1,4
FTSE 100	7 318,54	-2,6	-0,9	-2,5	-2,6
KASE	2 231,61	1,7	1,0	8,6	

Шикізат нарығы

05.10.2018

Атауы	Бағасы	Тренд %	
		7к	1а
Мұнай	84,16	1,7	8,9
	74,34	1,5	8,2
Табиғи газ	3,14	4,5	12,5
Мыс	276,30	-1,5	6,6
Темір	505,50	0,0	5,0
Алтын	1 203,63	1,1	0,6
Күміс	14,65	-0,4	3,8
Астық	521,00	2,4	5,5

Экономикалық оқиғалар күнтізбесі

	Валюта	Болжам	Алдыңғы
10.10 Өндірушілер бағасының индексі (PPI) (a/a) (Қыркүйек)	USD	0,2%	-0,1%
11.10 ЕЦБ ақша-кредит саясатының жиналысының хаттамасы	EUR		
11.10 Негізгі ТБИ (a/a) (Қыркүйек)	USD	0,2%	0,1%
11.10 Шикі мұнай қоры	USD	5,082M	7,975M
12.10 Сауда балансы (USD) (Қыркүйек)	CNY	21,00B	27,89B
12.10 Baker Hughes: Құбырлардың саны	USD		861
12.10 МЭА сайынғы есеп	USD		

Анықтама: Күнтізбе KASE пікірі бойынша ағымдағы аптаның экономикалық неғұрлым маңызды оқиғалары

В – миллиард
М – миллион
К – мың

Қазақстанның макроэкономикалық статистикасы

	Мәні	Күні	Жыл басына
Жылдық инфляция	6,1 %	01.10.18	7,1 %
ҚР ҰБ Жалпы халықаралық резервтері, млн USD	30 779	01.09.18	30 745
Қаржы базасы, млрд KZT	6 118,7	01.09.18	5 538,7
Қаржы массасы, млрд KZT	19 780,0	01.09.18	19 456,0

Қазақстанның несие рейтингі

	Рейтинг	Күні	Алдыңғы
	BBB-тұрақты	10.09.18	BBB-тұрақты
	Вaa3 тұрақты	26.07.17	Вaa3 негативті
	BBB тұрақты	28.09.18	BBB тұрақты



"Қазақстан қор биржасы" АҚ

Мекен-жайы: Қазақстан Республикасы,
050040, Алматы қ., Байзақов 280 БЦ
"Almaty Towers"

Тел.: 8 (727) 237 53 00



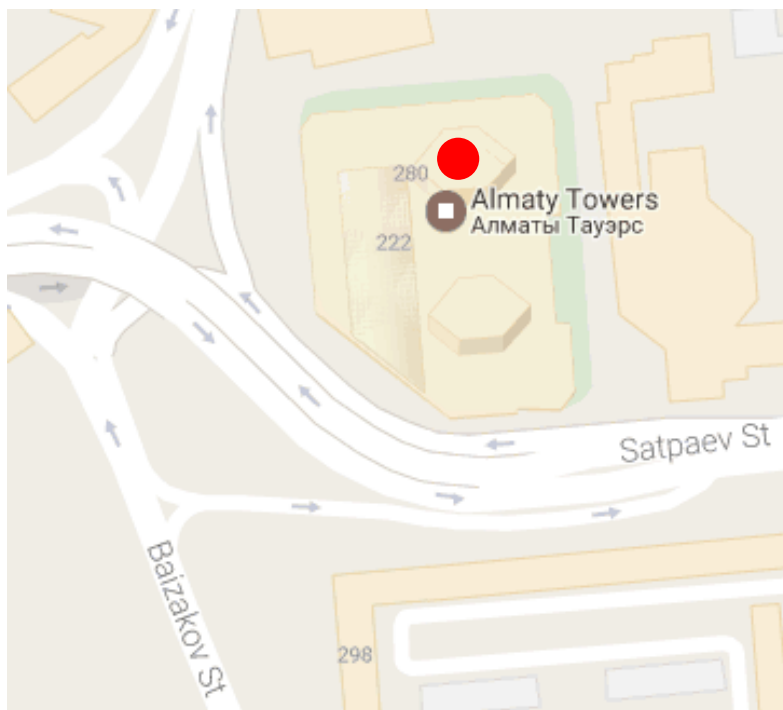
Корпоративтік веб-сайт



Бізбен байланысыңыз



**Листингілік компаниялардың
корпоративтік оқиғалар
күнтізбесі**



"Осы есетегі ақпараттар мен пікірлерді "Қазақстан қор биржасы" АҚ (әрі қарай - KASE) мамандары әзірледі, . KASE осы есебінде берілген ақпараттардың толық әрі дәл , дұрыс болуына кепілдік бермейді. KASE де, қызметкерлердің біреуі де осы есептің немесе онда ұсынылған мәліметтер мен талдауларың пайдалану нәтижесінде келген зиянға жауап бермейді . KASE осы есепті үнемі жаңартуға жауап бермейді, сондай-ақ осы есепті дайындаған сәттен бастап, барлық өзгерістер туралы хабарлауға жауап бермейді:

1. Қаржы құралдарына түсетін инвестициядан табыс көбінесе нарықтық және нарықтық емес факторлардан туындайды. Көбінесе, инвестордың нақты кірісіне пайыздық мөлшерлемелердің ауытқулары, салық төлеу нормалары, валюталық бағам қозғалысы, бағалы қағаздардың баға белгілеулерін, нарықтық индекстердің, компанияның өндірістік және қаржылық көрсеткіштерін өзгерту, сондай-ақ басқа факторлар;
2. Өткен қорытындылар болашақтағы көрсеткіштердің қандай болатынын үнемі көрсете бермейді. Сонымен қатар, болашақтағы нәтижелер бағасы орындалмайтын ұйғарымдарға негізделген.. Кез келген инвестиция мен кірістің құны төмендеуі немесе жоғарылауы мүмкін, оның нәтижесінде инвесторлар барлық инвестицияланған соманы кері ала алмайды. Инвестициялар үшін жалпыға танымал нарық боламын жағдайда инвесторлар түрлі қиындықтарға кездеседі, мәселен олардың сатылуы немесе олардың тәуекелімен байланысты оның құны туралы сенімді ақпарат алудан бастап;
3. Есеп жеке қаржы ерекшеліктер мен оны алатын тұлғалардың мақсатын ескермей жасалған

KASE инвесторларға қандай да бір инвестициялар мен стратегиялардың мақсаттылығын бағалауды ұсынады және қаржы кеңесшілерінің қызметін пайдалануға шақырады.

Есеп берудің барлық құқықтары KASE тиесілі. Осы талдау материалын тарату және/немесе толық өндіру KASE жазбаша келісімінсіз жүзеге асырылады.