

### KASE ОҚИҒАЛАРЫ

- ▲ 2017 жылдың 11 желтоқсанынан бастап KASE индекстелмеген МБҚ нарықтық бағалауын жүзеге асыру үшін Базалық кезеңнің ұзақтығын [өзгертті](#).
- ▲ 11 желтоқсанда KASE шет елдік валютаға деноминацияланған бағалы қағаздармен мәмілелер бойынша шет елдік валютамен есептеуге көшу жоспары туралы [хабарлады](#).
- ▲ 13 желтоқсанда KASE компанияның қаржы және заң бөлімшелері қызметкерлері үшін "Қор нарығының негіздері" атты оқыту бағдарламасын [өткізді](#).
- ▲ 20 желтоқсанда KASE жаңа сауда-саттық жүйесі [іске қосылады](#).

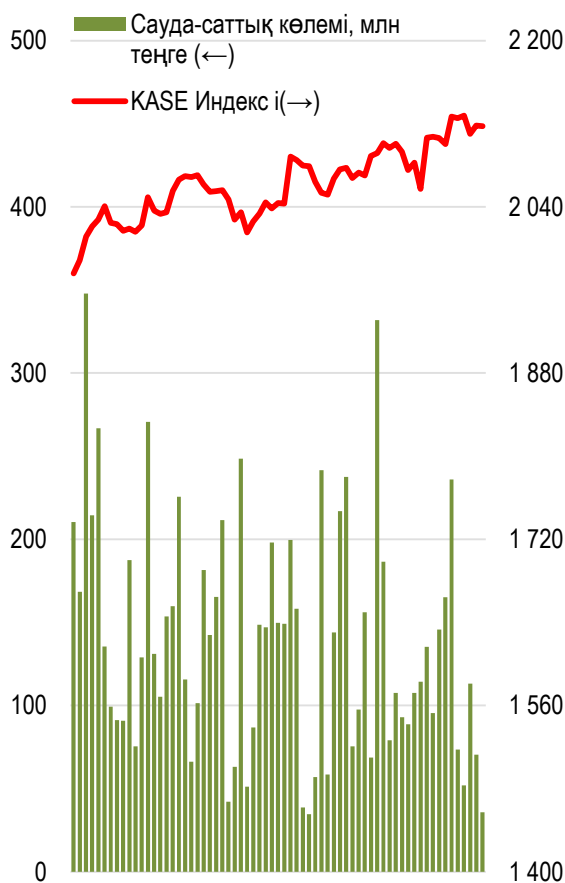
### ЭМИТЕНТТЕРДІҢ ЖАҢАЛЫҚТАРЫ МЕН АНОНСТАР

- ▲ 11 желтоқсанда "Азық-түлік келісім-шарт корпорациясы" Ұлттық компаниясы" АҚ Moody's Investors Service агенттігі компанияның және оның облигацияларының рейтингілік бағасын В1 деңгейіне дейін төмендеткені туралы [хабарлады](#), болжам "Негативті".
- ▲ 11 желтоқсанда "Қазақстан Даму банкі" АҚ теңгеге деноминацияланған айналым мерзімі 3 жыл және өтеу кірістілігі жылдық 9,625 %, 100 млрд теңге еурооблигацияларын орналастыру қорытындысы туралы [хабарлады](#).
- ▲ 13 желтоқсанда "Аграрлық несие корпорациясы" АҚ облигацияларын жылдық 11,00 % орналастыра отырып, 10,0 млрд теңге [тартты](#).
- ▲ 14 желтоқсанда "Банк ЦентрКредит" АҚ облигацияларын өтеу кірістілігі жылдық 12,50 % орналастыра отырып, 2,4 млрд теңге [тартты](#).
- ▲ 14 желтоқсанда "Астана Банкі" АҚ Мәскеу биржасына SPO қорытындысы туралы [хабарлады](#). Астана Банкі жаңа шығарылымының 2 881 835 акциялары орналастырылды, орналастыру көлемі бір данасы 215 рубль құрады.
- ▲ 15 желтоқсанда базалық активтері "ҚазМұнайГаз" Барлау Өндіру АҚ жай акциялары болып табылатын, жаһандық депозитарлық жазылымдар KASE ресми тізімінің "Туынды бағалы қағаздар" санатына [енгізілді](#).
- ▲ 15 желтоқсанда "Казкоммерцбанк" АҚ "Қазақстан Халық жинақ банкі" АҚ Директорлар кеңесінің екі банктің кезең-кезеңмен біріктірілуі туралы [хабарлады](#).
- ▲ 15 желтоқсанда Tengri Bank АҚ Standard & Poor's агенттігінің банктің рейтингілік бағасын "В+" деңгейінде растағаны туралы [хабарлады](#).



KASE Индексі бір аптада 0,4% төмендеп, 2 117,5 нүктеге жетті. Неғұрлым төмендеген Қазақтелеком акциялары, бір акция 2,6% төмендеп, 20 650 теңгені құрады. Төмендеу сауда-саттық көлемі аз болғандықтан болғанын атап өте кету керек. Өсім лидерлері KAZ Minerals акциялары болды, өсімі 5,5% құрады.

### KASE индексінің акциялары



### Жеке тұлғалар мен бейрезиденттер үлесі



15.12.2017

Трендтер (%)

KASE Индексі	2 117,5	-0,4	2,4
<b>Өтімділіктің бірінші сыныбы</b>	<b>Цена</b>	<b>Δ 7д</b>	<b>Δ 1м</b>
<b>KAZ Minerals</b>	3 498,8	5,5	4,8
Сбербанк (Россия)	1 311,6	3,16	5,3
Газпром (Россия)	768,8	2,2	5,0
Банк Астаны	1 294,0	0,8	4,6
Bank of America	9 795,7	0,5	10,4
<b>КазТрансОйл</b>	1 333,0	0,09	0,6
БАСТ	56 000,0	0,0	0,5
QAZKOM	140,0	0,0	-10,0
Банк ВТБ (Россия)	0,3	0,0	-12,1
АЗМ	12 149,6	-0,4	-0,9
<b>KEGOC</b>	1 357,0	-0,8	-1,8
<b>Народный банк</b>	80,5	-0,8	1,5
<b>Kcell</b>	1 725,0	-1,1	-4,4
Банк ЦентрКредит	195,1	-2,0	-2,5
<b>РД КазМунайГаз</b>	25 950,0	-2,4	15,3
<b>Казахтелеком</b>	20 650,0	-2,6	-1,7
Аэрофлот (Россия)	831,6	-2,6	-6,2
Казахтелеком (прив.)	8 300,0	-2,9	-1,1
РД КазМунайГаз (прив.)	9 777,0	-3,2	9,9
QAZKOM (прив.)	88,8	-8,5	-17,0

ҚазМұнайГаз Барлау Өндіру мұнай өндіруші компаниясының акциялары 2,4% дейін төмендеп, 25 950 теңгені құрады. Сонымен қатар, өткен аптаның соңында тарихи максимумға қол жеткізді, осыған орай бқл жағдайда бағаны түзету қажет.

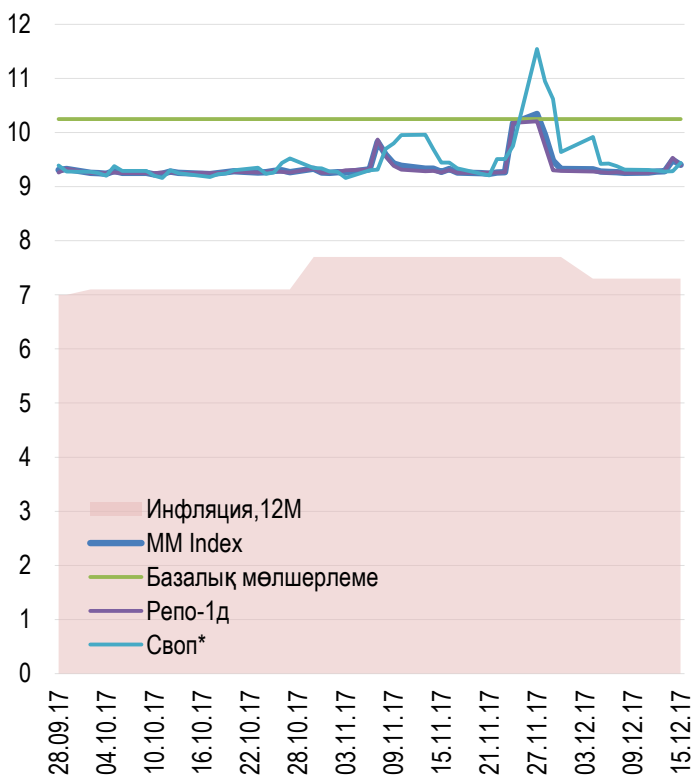
Аптаның айтарлықтай жаңалығының бірі Халық банкі мен Qazkom кезең-кезеңмен шоғырландыру туралы жаңалығы болды. "Біз барлық жақсыны аламыз: еліміздегі ең дамыған банктік инфрақұрылым және Halyk Bank үздік тәуекел-менеджменті, заманауи технологиялар мен Qazkom клиенттік сервисі стандарттары, сондай-ақ, миллиондаған клиентке қызмет көрсетуде білім, біліктілік, тәжірибе, неғұрлым бәсекелі өнімдер мен екі банктің қызметтеріне ие болмақпыз" – деді банктің сайтындағы баспасөз хабарламасында Ү. Шаяхметова.



Валюаталық своп операциялары бойынша кірістілігі 17 б.н. өсіп, жылдық 9,44% құрады. Репо сегментінде кірістілігі 14 б.н. өсіп, жылдық 9,39 % құрады. Соынмен, АҚШ долларымен өтімділікті тарту құны спрэді және мемлекеттік бағалы қағаздар аптаның аяғында 5 б.н. құрады.

ҚР Ұлттық Банкі биржадан тыс бір патада түрлі айналым мерзімімен 7 шығарылым ноттарын орналастырып, артықшылықты өтімділікті тартып алуды жалғастырды. 7 күндік ноттар бойынша кірістілігі өзгерген жоқ және жылдық 9,25 % құрады. Орналастыру көлемі 968,1 млрд теңгені құрады. 28-күндік ноттар бойынша мөлшерлеменің орналастыру көлемі - 267,4 млрд теңге, жылдық 9,4234 % құрады. 91-күндік ноттар бойынша мөлшерлеменің орналастыру көлемі - 73,2 млрд теңге, жылдық 9,2606 %. Жиынтық сұраным ұсынымнан 9,60% артты, алдыңғы аптадағыдай сұраным ұсынымнан 40,4% артты.

### Инфляция және пайыздық мөлшерлеме

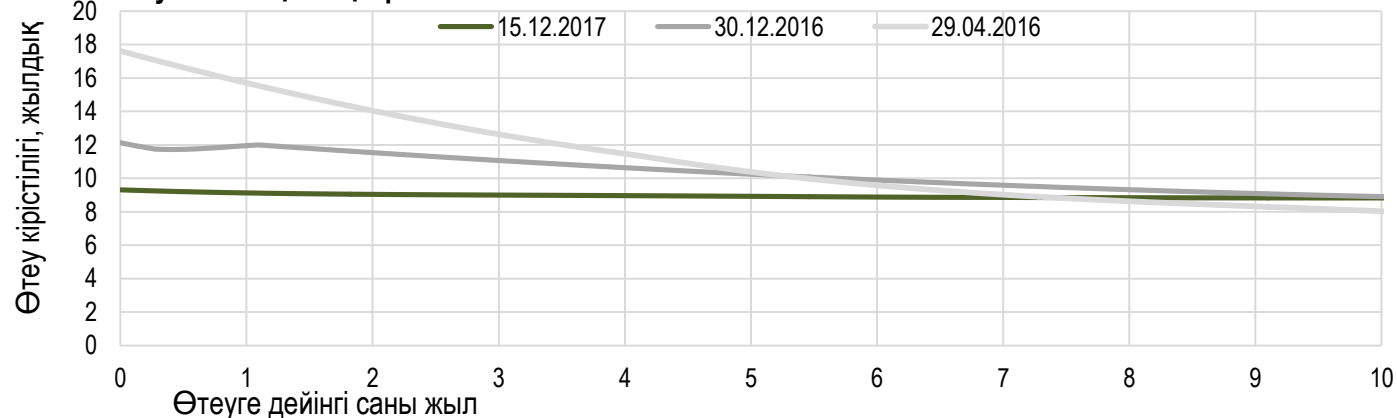


### Ұлттық Банктің ноттарды апталық орналастыруы



\*АҚШ долларымен барлық валюталық своп операциялары бойынша орташа сараланған кірістілігі.

### Тәуекелсіз қысық кірістілігі



Апта қорытындысы бойынша доллар бағамы 1,01 теңгеге өсіп, 335,33 теңгені құрады. Сауда-саттық көлемі 5 күнде 700,0 млн АҚШ долларын құрады, ол өткен аптамен салыстырғанда 18,9% артық.

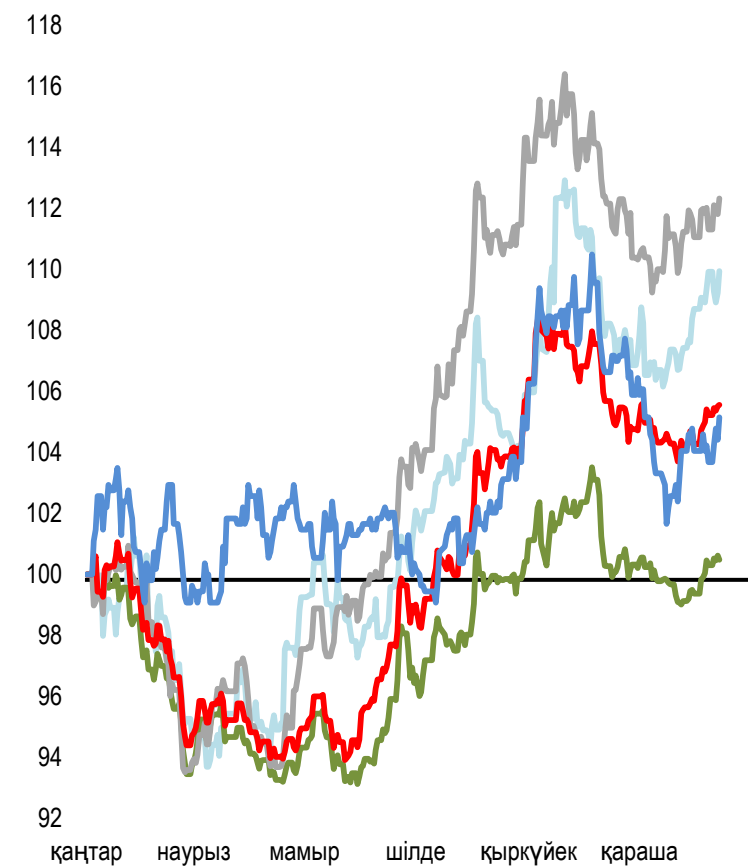
Бір аптада рубль 6 тиынға әлсіреп, 5,7085 теңгені құрады. Сауда-саттық көлемі 150,5 млн рубль, ол өткен аптаның көрсеткішіне қарағанда 15,2% артық.

Юань бағамы бір аптада 0,3012 теңгеге өсіп, 50,7612 теңгені құрады.

Еуро бағамы 395,43 теңгені құрады.

### Шет ел валюталарының бағамы динамикасы

Δ %, база (01.01.17)



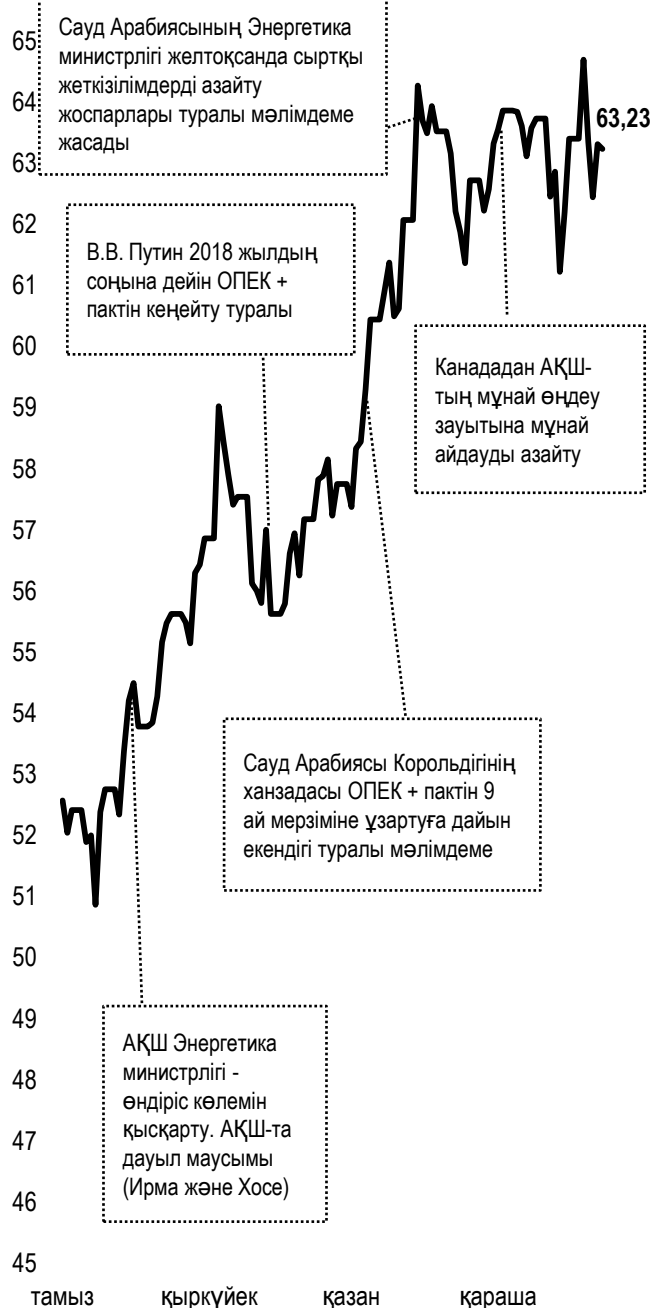
Бағасы Δ 7к, % Δ 30к, % Δ 2017, %

— GBPKZT	450,57	+0,5	+3,4	+10,0
— USDKZT	334,92	0,0	+0,6	+0,5
— EURKZT	395,88	+0,3	+1,5	+12,3
— CNYKZT	50,69	+0,1	+1,1	+5,6
— RUBKZT	5,71	+0,9	+2,1	+5,2

Анықтама: Кесте мен сызба ҰБ арнайы нарық бағамы негізінде жасалған. ҰБ бағамы KASE бағамымен айырмашылығы болуы мүмкін.

### Brent мұнай құны

USD/баррель





Халықаралық индекстер

Атауы	Мәні	Тренд %			Фьючерс
		7к	1а	1ж	7к
S&P 500	2 675,81	0,9	4,3	18,3	1,1
Dow Jones	24 651,74	1,3	5,9	24,2	1,4
PTC	1 148,27	2,6	2,8	0,9	2,4
ММББ	2 143,99	1,9	0,6	-4,2	2,4
Hang Seng	28 848,11	0,7	0,0	30,8	0,6
SS CSI 300	3 980,86	-0,6	-2,3	19,2	-0,5
Euro Stoxx 50	3 560,53	-0,9	0,4	9,6	-1,2
FTSEuroFirst	4 322,90	-0,2	1,7	6,2	-0,1
FTSE 100	7 490,57	1,3	1,6	7,0	0,4
KASE	2 117,51	-0,4	2,4	54,4	

Шикізат нарығы

15.12.2017

Атауы	Бағасы	Тренд %	
		7к	1а
Мұнай	63,23	-0,3	2,2
	57,30	-0,1	3,6
Табиғи газ	2,61	-5,8	-15,2
Мыс	311,00	5,2	1,8
Темір	486,50	-6,6	3,0
Алтын	1 256,44	0,6	-1,7
Күміс	15,98	1,5	-5,9
Астық	418,25	6,7	-0,4

Экономикалық оқиғалар күнтізбесі

	Валюта	Болжам	Алдыңғы
20.12 Қосалқы тұрғын үй нарығында сату (қараша)	USD	5,54М	5,48М
20.12 Шикі мұнай қоры	USD	-3,769М	-5,117М
21.12 ЖІӨ (кв / кв) (3 ш.м.)	USD	3,3%	3,3%
21.12 Фил-фия Фед-ық р-тік банкінің өнд. қызмет. индексі (желтоқ.)	USD	21,5	22,7
21.12 Орталық банктің халықаралық резервтері (АҚШ доллары)	RUB		429,3В
22.12 Төзімді тауарларға арналған тапсырыстар (м / м) (қар)	USD	0,5%	0,9%
22.12 Жаңа тұрғын үй сату (қар)	USD	654К	685К

Анықтама: Күнтізбе KASE пікірі бойынша ағымдағы аптаның экономикалық неғұрлым маңызды оқиғалары

В – миллиард  
М – миллион  
К – мың

Қазақстанның макроэкономикалық статистикасы

	Мәні	Күні	Жыл басына
Жылдық инфляция	7,3 %	01.12.17	8,5 %
ҚР ҰБ Жалпы халықаралық резервтері, млн USD	31 428	01.12.17	29 530
Қаржы базасы, млрд KZT	5 782,4	01.12.17	5 162,2
Қаржы массасы, млрд KZT	19 825,6	01.11.17	19 912,6

Қазақстанның несие рейтингі

	Рейтинг	Күні	Алдыңғы
	BBB-тұрақты	08.09.17	BBB- негативті
	Вaa3 тұрақты	26.07.17	Вaa3 негативті
	BBB тұрақты	20.10.17	BBB тұрақты



## "Қазақстан қор биржасы" АҚ

**Мекен-жайы:** Қазақстан Республикасы,  
050040, Алматы қ., Байзақов 280 БЦ  
«Almaty Towers»

**Тел.:** 8 (727) 237 53 00



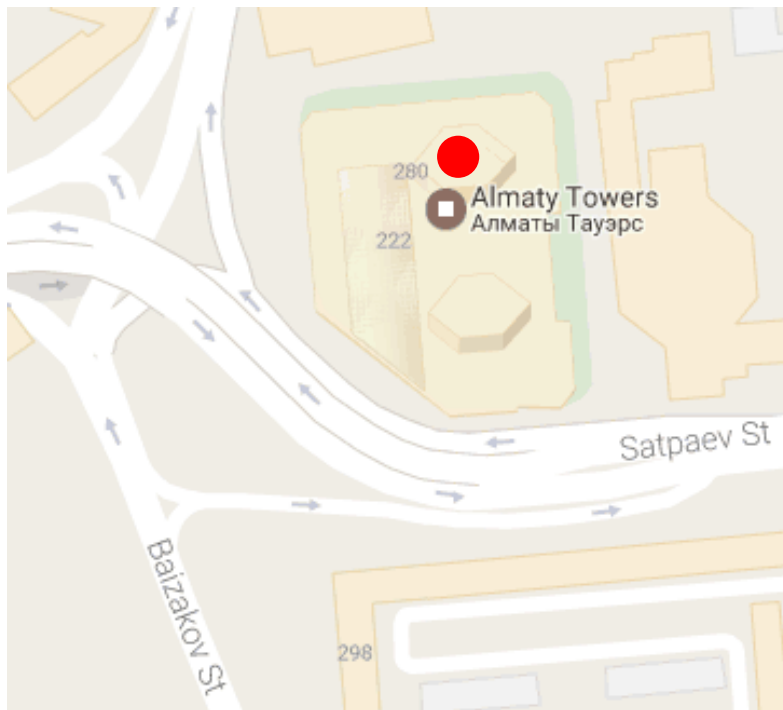
**Корпоративтік веб-сайт**



**Бізбен байланысыңыз**



**Листингілік компаниялардың  
корпоративтік оқиғалар  
күнтізбесі**



"Осы есетегі ақпараттар мен пікірлерді "Қазақстан қор биржасы" АҚ (әрі қарай - KASE) мамандары әзірледі, . KASE осы есебінде берілген ақпараттардың толық әрі дәл , дұрыс болуына кепілдік бермейді. KASE де, қызметкерлердің біреуі де осы есептің немесе онда ұсынылған мәліметтер мен талдауларың пайдалану нәтижесінде келген зиянға жауап бермейді . KASE осы есепті үнемі жаңартуға жауап бермейді, сондай-ақ осы есепті дайындаған сәттен бастап, барлық өзгерістер туралы хабарлауға жауап бермейді:

1. Қаржы құралдарына түсетін инвестициядан табыс көбінесе нарықтық және нарықтық емес факторлардан туындайды. Көбінесе, инвестордың нақты кірісіне пайыздық мөлшерлемелердің ауытқулары, салық төлеу нормалары, валюталық бағам қозғалысы, бағалы қағаздардың баға белгілеулерін, нарықтық индекстердің, компанияның өндірістік және қаржылық көрсеткіштерін өзгерту, сондай-ақ басқа факторлар;
2. Өткен қорытындылар болашақтағы көрсеткіштердің қандай болатынын үнемі көрсете бермейді. Сонымен қатар, болашақтағы нәтижелер бағасы орындалмайтын ұйғарымдарға негізделген.. Кез келген инвестиция мен кірістің құны төмендеуі немесе жоғарылауы мүмкін, оның нәтижесінде инвесторлар барлық инвестицияланған соманы кері ала алмайды. Инвестициялар үшін жалпыға танымал нарық боламын жағдайда инвесторлар түрлі қиындықтарға кездеседі, мәселен олардың сатылуы немесе олардың тәуекелімен байланысты оның құны туралы сенімді ақпарат алудан бастап;
3. Есеп жеке қаржы ерекшеліктер мен оны алатын тұлғалардың мақсатын ескермей жасалған

KASE инвесторларға қандай да бір инвестициялар мен стратегиялардың мақсаттылығын бағалауды ұсынады және қаржы кеңесшілерінің қызметін пайдалануға шақырады.

Есеп берудің барлық құқықтары KASE тиесілі. Осы талдау материалын тарату және/немесе толық өндіру KASE жазбаша келісімінсіз жүзеге асырылады.