

БИЗНЕС & VS МЕДИА

ПАНЕЛЬНАЯ СЕССИЯ

**Мастер-класс на тему:
Использование открытых источников
по финансовому рынку Казахстана**

Андрей ЦАЛЮК

заместитель Председателя Правления
Казахстанской фондовой биржи (KASE),
ведущий программы "Фондовый рынок. Статус PRO"
на канале ATAMEKEN BUSINESS



www.kase.kz

Официальный сайт KASE

- **Страницы сайта:** более 500 тыс., из них новостей более 450 тыс.
- **Документы на сайте:** около 77 тысяч, из них по эмитентам ≈30 000
- **Самый крупный раздел** – Новости (443 221 файл)
- **Самые популярные разделы** – "Рынки" => "Иностранные валюты" и "Торги" => "Просмотр торгов"
- **Количество страниц ценных бумаг** – 5 200, из них активных > 800
- **Посещаемость с начала 2019 года** – 400 013 (≈2 200 в день)
- **Среднее время посещения** – 3:10 минуты
- **География просмотров с начала 2019 года** – Казахстан (87,6%), Россия (3,6%), США (3,4%), Великобритания (1,2%)

Канал KASE в приложении TELEGRAM

Слайдер

Специализированные разделы

Блоки торговой информации

Блок новостей

Symbol	Last	%Δ1D	%Δ1M
RU_GAZP	1 536,64	+4,51	+13,07
KZAP	5 376,00	+4,07	+5,70
US_FRNC	4 147,99	+3,99	+26,70
US_SAC	11 059,80	+2,03	+7,86
KCEL	2 040,00	+1,49	+3,16
Индекс KASE	2 261,86	-0,22	+3,16

Symbol	Last	%Δ1D	%Δ1M
MM Index	8,22	-0,41	+0,26
TONA	6,23	-0,14	+0,16
SWAR-10 (USD)	7,63	+1,21	+0,32
TWINA	6,36	-0,02	+0,34
SWAR-20 (USD)	7,16	+0,06	-0,46
KazPrime-3M (KZT)	10,00	0	0

Symbol	Average	Δ1D	Δ1M
USDKZT_TOM	381,99	+1,28	-1,95
EURKZT_TOD	432,00	-0,03	+2,55
CNYKZT_TOD	55,6154	+0,3475	+0,1600
EURUSD_TOD	-	-	-
USDKZT_SFT	-	-	-
RUBKZT_TOD	6,0483	+0,0037	+0,1676

Новости

Рынки

Компании

Биржа


Слайдер

информирует о размещениях на рынках KASE, анонсирует предстоящие мероприятия, освещает результаты прошедших мероприятий

Специализированные разделы

Блоки торговой информации

показывают главные рыночные изменения текущего торгового дня

С помощью кнопки  в правом верхнем углу блока можно изменить рынок

всплывающие подсказки подведите курсор к заголовкам столбцов для получения уточнения содержания

спарклайн демонстрирует движение акций в течение последних 30 календарных дней

Блок новостей

лента новостей разделена на три тематики:

- Рынки (статистика, итоги торговых сессий, размещения ценных бумаг, запуск новых инструментов и др.)
- Компании (корпоративные новости эмитентов, выплата дивидендов по акциям и купонов по облигациям)
- Биржа (информационные сообщения и корпоративные новости KASE)

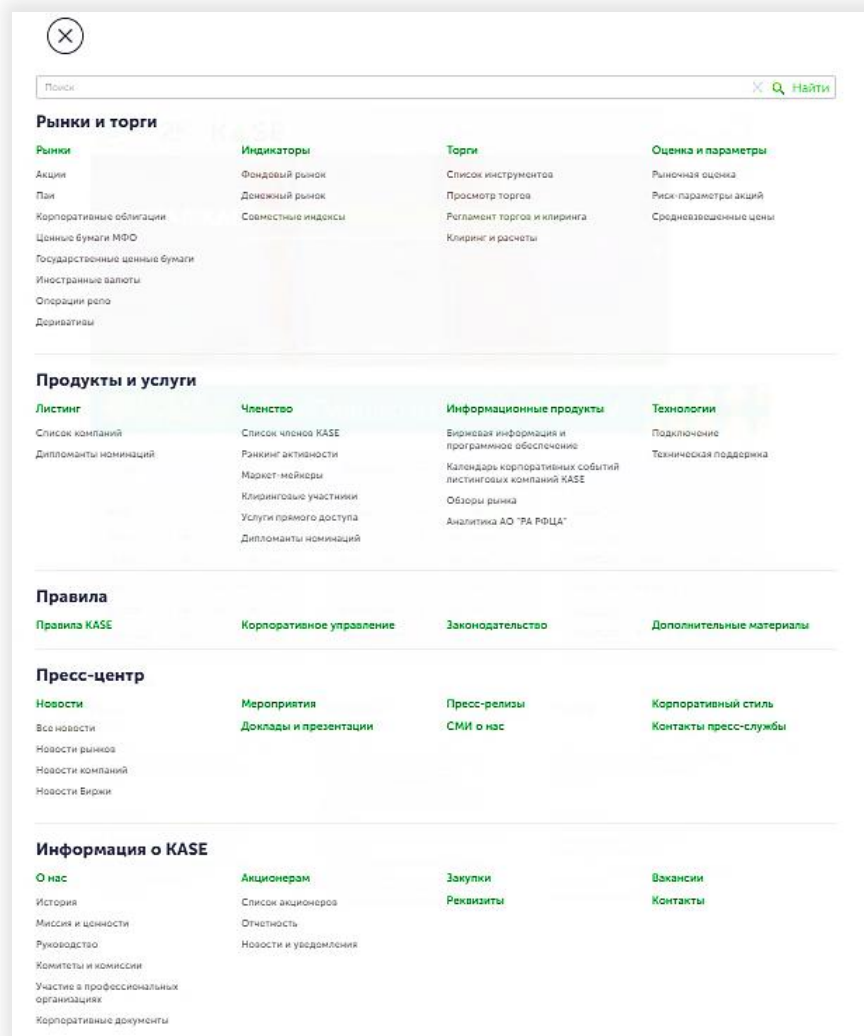
Главное меню

Вход в главное меню осуществляется через кнопку,

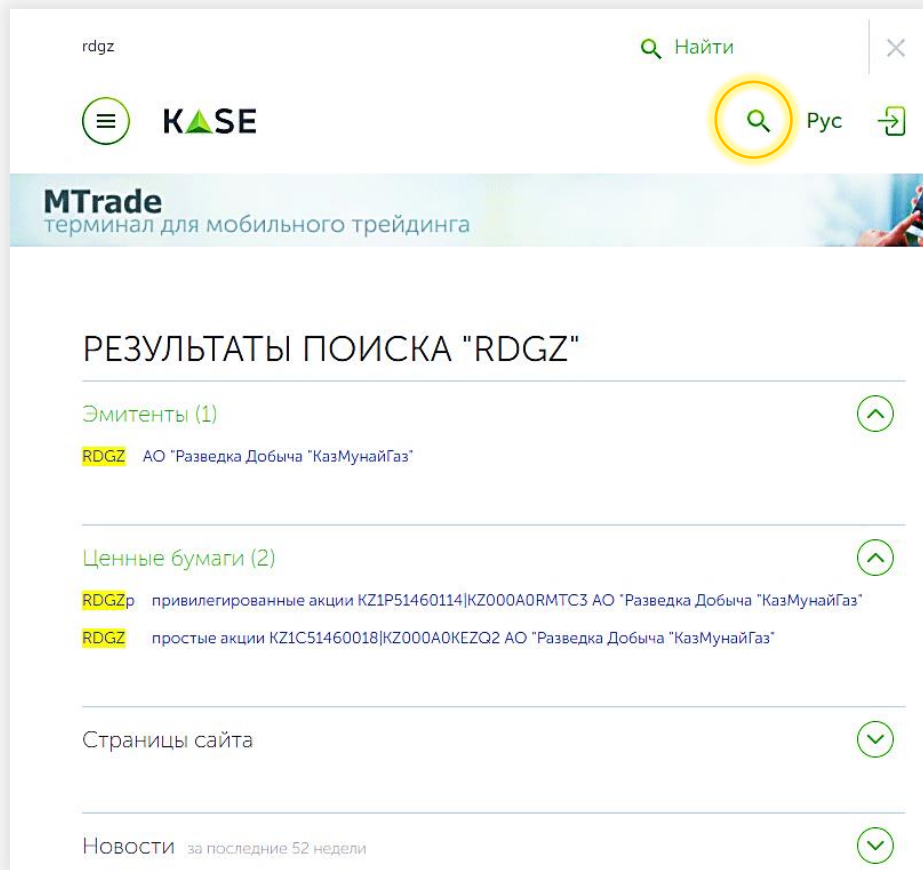


которая расположена в header сайта (верхняя панель)

В меню есть **поисковая строка**. Воспользуйтесь ею для более быстрого поиска разделов меню (поиск работает на основе совпадений вводимого Вами запроса и заголовка раздела)



Система поиска по всему сайту



С помощью кнопки



в верхней панели сайта

Вы можете ввести
в строку поиска
необходимый запрос,
получить результаты
и осуществить быстрый
переход на разные
разделы сайта

Система поиска по новостям (1/2)

Раздел **Все новости** содержит значительный объем информации о рынках, эмитентах, членах KASE, который регулярно обновляется.

Благодаря большому объему новых и архивных данных, этот раздел заслуженно можно назвать самым информативным блоком данных о финансовом рынке Казахстана на просторах интернета.

Все новости расположены в **хронологическом порядке** от новых к старым.

Вы можете осуществить поиск:

- 1. по дате** с помощью выбора определённой даты в календаре
- 2. по вводу** в строку поиска интересующего Вас слова или фразы без использования дополнительных фильтров (только в заголовках, точное соответствие). Таким образом, поиск осуществляется и по заголовку, и по тексту **НОВОСТИ**.

Продолжение на следующем слайде

ВСЕ НОВОСТИ

Поиск ИСКАТЬ --> Дата:

только в заголовках точное соответствие

- 02.07.19, 19:08 АО "Ипотечная организация "Баспана" привлекло на KASE 02 июля 7,1 млрд тенге, разместив облигации KZ2C00005833 (BASPB3) со средневзвешенной доходностью 10,2107 % годовых
- 02.07.19, 18:13 Внесены изменения в график выпуска ценных бумаг Министерства финансов Республики Казахстан в 2019 году
- 02.07.19, 17:38 АО "Фонд национального благосостояния "Самрук-Казына" сообщило о подтверждении агентством Standard & Poor's рейтинговых оценок фонда и его облигаций, прогноз "Стабильный"
- 02.07.19, 17:23 02 июля значение Индекса KASE снизилось на 0,22% до 2 281,86
- 02.07.19, 17:13 Результаты торгов иностранными валютами на KASE: USDKZT_TOM = 381,99 (+1,28), CNYKZT_TOM = 55,5900
- 02.07.19, 17:02 Дочерний банк АО "Хоум Кредит энд Финанс Банк" сообщил о выплате первого купона по своим облигациям KZ2C00004570 (HCBNB6)

ПОИСК ПО НОВОСТЯМ

казтрансойл ИСКАТЬ --> Дата:

только в заголовках точное соответствие

- 01.07.19, 12:51 Танатаров А.Б. избран заместителем генерального директора АО "КазТрансОйл"
- 28.06.19, 12:17 АО "КазТрансОйл" завершило работы по ремонту магистрального нефтепровода на участке трубопровода "Павлодар-Шымкент"
- 25.06.19, 09:36 АО "КазТрансОйл" обсудило с ПАО "Транснефть" механизм компенсации за отгрузку некондиционной нефти
- 19.06.19, 17:24 АО "КазТрансОйл" сообщило о публикации кредитного заключения агентством Moody's Investors Service
- 17.06.19, 17:42 17 июня на KASE закрыты фьючерсы с исполнением в июне 2019 года
- 17.06.19, 10:18 С 17 июня на KASE открыты торги фьючерсами с исполнением в декабре 2019 года
- 05.06.19, 09:33 АО "КазТрансОйл" сообщило о восстановлении перекачки нефти по нефтепроводу Узень-Жетыбай-Ақтау

Система поиска по новостям (2/2)

- 3. по вводу** в строку поиска интересующего Вас слова или фразы с использованием фильтра **"только в заголовках"**. Таким образом, поиск осуществляется только по заголовку. Такой поиск удобен в случаях, если Вы ищите новости одинакового формата в разные периоды времени.
- 4. по вводу** в строку поиска интересующего Вас слова или фразы с использованием фильтра **"точное соответствие"**. Таким образом, поиск осуществляется и по заголовку, и по тексту новости. Такой поиск удобен в случаях, если Вы точно знаете род, число, падеж и склонение имён существительных, форму спряжения глаголов, окончания прилагательных и т.д. использованных в новости.

ПОИСК ПО НОВОСТЯМ

дивиденд Дата:

только в заголовках точное соответствие

01.07.19, 15:18	АО "Kaspi Bank" выплатило дивиденды по простым KZ000A1CTMF6 (CSBN) и привилегированным KZ000A1CTMG4 (CSBN) акциям за 2018 год
01.07.19, 14:48	АО "КазАгроФинанс" выплатило дивиденды по простым акциям за 2018 год
28.06.19, 16:22	Единственный акционер АО "Страховая компания "Лондон-Алматы" принял решение о выплате дивидендов по простым акциям из нераспределенной прибыли за 2017 и 2018 годы
28.06.19, 16:10	АО "Фонд финансовой поддержки сельского хозяйства" выплатило дивиденды по простым акциям за 2018 год
28.06.19, 16:12	АО "Аграрная кредитная корпорация" выплатило дивиденды по простым акциям за 2018 год
27.06.19, 11:00	АО "Банк Развития Казахстана" выплатило дивиденды по простым акциям за 2018 год

ПОИСК ПО НОВОСТЯМ

физических лиц Дата:

только в заголовках точное соответствие

31.05.19, 11:21	Дочерняя организация АО Банк ВТБ (Казахстан) сообщила результаты деятельности за 2018 год
27.05.19, 18:03	Евразийский банк развития привлек на KASE 27 мая 20,0 млрд тенге, разместив пятилетние облигации KZ2D00003241 (EABRK270524_1) под 9,5 % годовых
14.05.19, 16:56	В апреле количество счетов физических лиц, задействованных в сделках с акциями на KASE, выросло на 24,5 %
18.04.19, 09:35	С 18 апреля 2019 года привилегированные акции KZ1P00000178 (TSNAP) АО "Корпорация "Цесна" исключены из официального списка KASE по инициативе их эмитента
15.04.19, 17:01	В марте количество счетов физических лиц, задействованных в сделках с акциями на KASE, снизилось на 39,3 %
26.03.19, 12:54	НТСН ПОДТВЕРДИЛО РЕЙТИНГОВЫЕ ОЦЕНКИ РЕСПУБЛИКИ КАЗАХСТАН, ПРОГНОЗ "СТАБИЛЬНЫЙ"

Результаты поиска обычно выводятся на нескольких страницах (на одной странице выводятся максимум 20 новостей).

Переключение между страницами происходит с г



Также переключаться между страницами можно, изменяя цифру (номер страницы в конце ссылки в адресной строке браузера. К примеру, <http://kase.kz/ru/news/search/headersonly/normal/дивиденды/30>)

Страницы рынков (1/2)

Главная / Рынки и торги / Рынки / Акции

Через главное меню Вы можете осуществить переход на страницы рынков. К примеру, на рынок **Акции**.

С помощью **левого бокового меню** Вы можете переключаться между всеми рынками KASE.

С помощью разворотов Вы можете настроить вывод наиболее интересующих данных.

Используйте кнопки сортировки рядом с наименованием столбца в шапке таблиц для Вашего удобства.

При просмотре данных в таблицах существует возможность **выбора периода данных**.

АКЦИИ

Индикаторы

Наиболее ликвидные акции Период: 1 неделя

Время последних данных: 02.07.19, 16:59

Код	KI	Сделки	Объем, млн KZT	Доля, %	Цена, KZT	М	Дата
KZTO	2,318	744	140,7	20,5	1 066,70		02.07.19
HSBK	2,228	973	149,6	21,8	120,01		02.07.19
KEGC	1,779	447	109,2	15,9	1 602,00		02.07.19
GB_KZMS	1,610	285	57,7	8,4	2 899,00	М	02.07.19
KZTK	1,512	155	39,6	5,8	23 899,99	М	02.07.19
RU_VTBR	1,198	38	87,0	12,7	0,24	М	02.07.19
KZAP	1,189	60	8,2	1,2	5 375,00	-	02.07.19
GB_NTRM	1,168	22	7,6	1,1	275,00	М	02.07.19
KCEL	1,119	63	31,8	4,6	2 040,00	М	02.07.19
CCBN	1,062	45	3,1	0,4	241,00	М	02.07.19

* без учета специализированных торгов и особо крупных сделок
* акции отсортированы по значению показателя ликвидности за выбранный период

Лидеры роста и падения

IPO и SPO


Список компаний

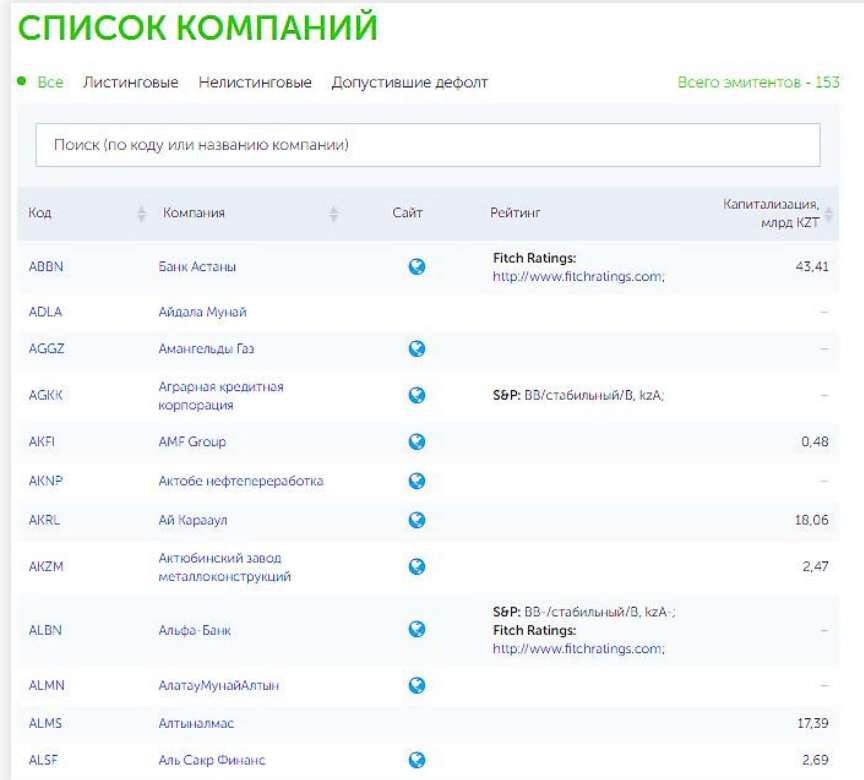
Главная / Продукты и услуги / Листинг / Список компаний











С помощью страницы **Список компаний** Вы можете ознакомиться со списком компаний-эмитентов KASE .

Используйте **фильтры и поисковую строку** для более быстрого поиска нужной компании.

Вы можете отсортировать данные с помощью кнопок сортировки в шапке таблицы, рядом с наименованием столбца.


Осуществите **переход** на страницу компании через активные ссылки в коде или в наименовании компании, или на официальный сайт компании через кнопку  в соответствующей строке



Код	Компания	Сайт	Рейтинг	Капитализация, млрд KZT
ABBN	Банк Астаны		Fitch Ratings: http://www.fitchratings.com;	43,41
ADLA	Айдала Мунай			–
AGGZ	Амангельды Газ			–
AGKK	Аграрная кредитная корпорация		S&P: BB-/стабильный/В, kza;	–
AKFI	AMF Group			0,48
AKNP	Актөбе нефелереработка			–
AKRL	Ай Карауул			18,06
AKZM	Актюбинский завод металлоконструкций			2,47
ALBN	Альфа-Банк		S&P: BB-/стабильный/В, kza-; Fitch Ratings: http://www.fitchratings.com;	–
ALMN	АлатауМунайАлтын			–
ALMS	АлтынАлмас			17,39
ALSF	Аль Сахр Финанс			2,69

Страница компании

Главная / Продукты и услуги / Листинг / Список компаний / KZTO

**АО "КазТрансОйл" (KZTO)**

Капитализация: суммарная рыночная стоимость акций компании – 408 067,34 млн KZT (\$1 071,97 млн)

Контакты: Республика Казахстан, 010000, г. Астана, район Есиль, пр. Туран, здание 20, н.п.12
Телефоны: (7172) 55 51 45
Факс: (7172) 24 32 32

Сайт: www.kaztransoil.kz

Электронная почта: office@kaztransoil.kz

Основная деятельность: оказание услуг по транспортировке нефти, включая транспортировку нефти трубопроводным, морским и железнодорожным транспортом, а также услуг по транспортировке продуктов переработки нефти и воды по системе собственных трубопроводов, услуг по сливу и наливу нефтепродуктов

Первый руководитель: Досанов Димаш Габитович

Кредитные рейтинги: **Moody's Investors Service:** Baa3/стабильный (01.08.17);
Standard & Poor's: BB/стабильный (12.11.18);
Fitch Ratings: <http://www.fitchratings.com>;

[Ценные бумаги](#) [Акционеры](#) [Финансовые показатели](#) [Документы](#) [Новости](#)

На страницах компаний-эмитентов Вы можете найти всю основную информацию о компании.

Вы можете использовать горизонтальные кнопки

Ценные бумаги

для быстрого доступа к информации (при нажатии на кнопку осуществляется спуск до разворота с выбранной информацией и его автоматическое открытие)

В развороте **Документы** для Вашего удобства внедрена сортировка документов в зависимости от типа и года предоставления документа.

Документы

Тип документа: Год предоставления:

Название документа	Дата предоставления
✔ Информация об изменении состава органов эмитента от 28 июня 2019 года	28.06.19
✔ АО "КазТрансОйл" завершило работы по ремонту магистрального нефтепровода на участке трубопровода "Павлодар-Шымкент"	28.06.19
✔ АО "КазТрансОйл" обсудило с ПАО "Транснефть" механизм компенсации за отгрузку некондиционной нефти	25.06.19
✔ Информация о публикации кредитного заключения агентством Moody's Investors Service	19.06.19
✔ Информация о восстановлении перекачки нефти по нефтепроводу Узень-Жетыбай-Актау	04.06.19
✔ О финансовых результатах за январь-март 2019 года	29.05.19
✔ О принятом на годовом общем собрании акционеров общества решении о выплате дивидендов по простым акциям общества по итогам деятельности за 2018 год	29.05.19

Список инструментов

Главная / Рынки и торги / Торги / Список инструментов

С помощью страницы **Список инструментов** Вы можете ознакомиться со списком финансовых инструментов, доступных к торговле на KASE.

Используйте **фильтры и развороты** для более быстрого поиска в зависимости от типа финансового инструмента.

Осуществите **переход** на страницу инструмента через активные ссылки в коде инструмента или на страницу компании в наименовании компании.

Данные на странице **обновляются** ежедневно.

СПИСОК ИНСТРУМЕНТОВ

Основная площадка	Другие инструменты
Акции <ul style="list-style-type: none"><input checked="" type="checkbox"/> категория "Премиум"<input checked="" type="checkbox"/> категория "Стандарт" Долговые ценные бумаги <ul style="list-style-type: none"><input type="checkbox"/> категория "Облигации"<input type="checkbox"/> категория "Коммерческие облигации" Альтернативная площадка: <ul style="list-style-type: none"><input type="checkbox"/> Акции Долговые ценные бумаги <ul style="list-style-type: none"><input type="checkbox"/> категория "Коммерческие облигации"<input type="checkbox"/> категория "Облигации"<input type="checkbox"/> категория "Буферная"	Государственные ценные бумаги <ul style="list-style-type: none"><input type="checkbox"/> Национальный банк РК<input type="checkbox"/> Министерство финансов РК<input type="checkbox"/> Местные исполнительные органы <ul style="list-style-type: none"><input type="checkbox"/> Ценные бумаги инвестиционных фондов<input type="checkbox"/> Ценные бумаги МФО<input type="checkbox"/> Производные ценные бумаги <ul style="list-style-type: none"><input type="checkbox"/> Нелистинговые ценные бумаги<input type="checkbox"/> Иностранная валюта<input type="checkbox"/> Операции автоматического репо<input type="checkbox"/> Фьючерсы

Выбрать все

Всего: инструментов – 75, эмитентов – 61

Акции категории "Премиум" основной площадки ↕

Итого: инструментов – 10, эмитентов – 8

Акции категории "Стандарт" основной площадки ↕

Итого: инструментов – 65, эмитентов – 53

Страница инструмента

Главная / Рынки и торги / Торги / Список инструментов / HSBK

На странице инструмента Вы можете отслеживать его **цену и тренд цены к предыдущему закрытию**

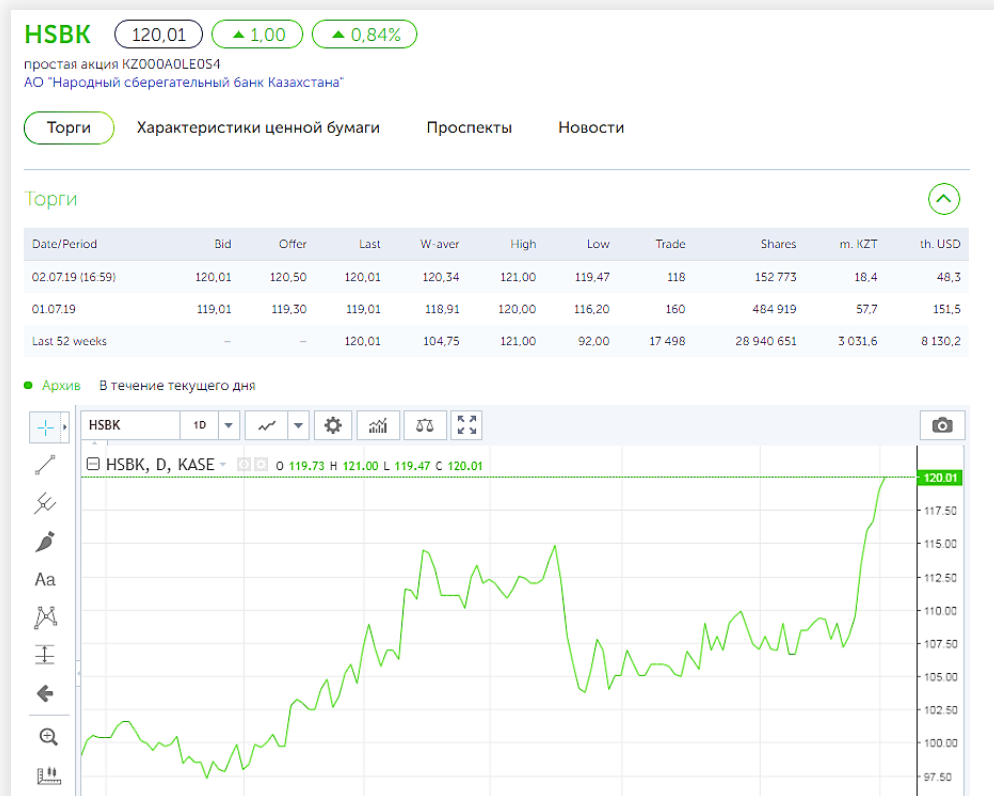
120,01 ▲ 1,00 ▲ 0,84%

с минимальной временной задержкой.

Вы можете использовать горизонтальные кнопки

Торги Характеристики ценной бумаги Проспекты Новости

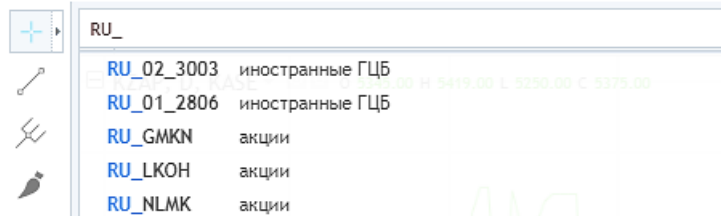
для быстрого доступа к информации (при нажатии на кнопку осуществляется спуск до разворота с выбранной информацией и его автоматическое открытие)



Графики цены и объема

На страницах рынков, индикаторов, инструментов Вы можете воспользоваться графиками для доступа к архивным данным.

В строке с кодом инструмента



Вы можете вводить код другого инструмента этого рынка и осуществить на него переход, или сравнить на одном графике несколько инструментов с помощью кнопки

Для ознакомления с функциями графиков можно использовать сайт их провайдера – компании **Trading View**. Необходимо открыть <https://ru.tradingview.com/chart/> и во всплывающем черном окне нажать кнопку Начать



Торговая информация (1/2)

На любой странице сайта Вы имеете доступ к открытию архивных статистических данных и результатов торгов за день с помощью кнопки



Торговая информация

в правом нижнем углу страницы.

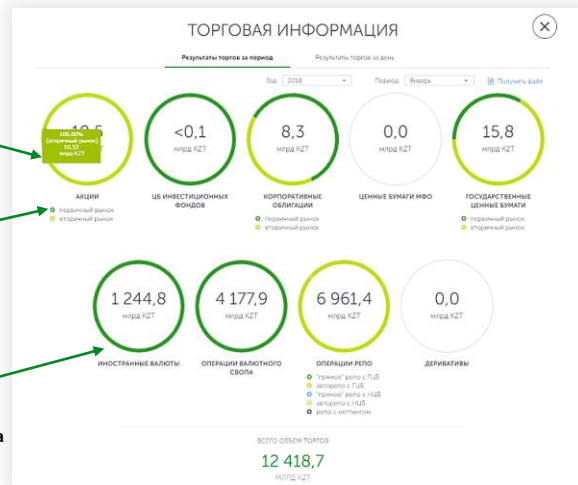
В **Результаты торгов за период** доступен просмотр статистики за прошедший месяц (в виде круговых диаграмм), за период с начала текущего года и за весь прошлый год (в виде таблиц).

На этой странице **доступно скачивание файла** с данными за выбранный период. Обновление данных за прошедший месяц происходит в течение 1 рабочего дня после пресс-брифинга KASE.

каждый круг иллюстрирует отдельный сектор биржевой площадки KASE

у некоторых секторов есть деления на подсектора. Они выделены другим цветом (помимо темно зеленого). При подведении курсора к отдельному подсектору можно увидеть всплывающую табличку, на которой указаны доля подсектора в секторе, и его объем в KZT

внутри каждого круга указывается объем сектора за прошедший месяц



1 месяцев 2018


млрд KZT


Сектор (биржевой рынок)	1-1. 2018		1-1. 2017		Тренд	
	Объем	%	Объем	%	Объем	%
Акции	10,5	<0,1	7,1	<0,1	+3,4	+7,4
- первичный рынок	0	0	0	0	0	-
- вторичный рынок	10,5	<0,1	7,1	<0,1	+3,4	+7,4
ЦБ инвестиционных фондов	<0,1	<0,1	<0,1	<0,1	-0,0	-21,1
Корпоративные облигации	8,3	<0,1	4,5	<0,1	+3,8	+83,6
- первичный рынок	5,0	<0,1	0,9	<0,1	+4,1	+461,3
- вторичный рынок	3,3	<0,1	3,7	<0,1	-0,3	-8,9
Ценные бумаги МФО	0	0	0	0	0	-
Государственные ценные бумаги	15,8	0,1	95,1	0,9	-79,3	-63,4
- первичный рынок	5,2	<0,1	72,2	0,6	-67,0	-92,7
- вторичный рынок	10,5	<0,1	22,9	0,2	-12,4	-54,0
Иностранные валюты (спот)	1 244,8	10,0	555,2	5,0	+689,6	+124,2
Рынок долгов	11 139,3	89,7	10 499,3	94,1	+640,0	+6,1
- Операции валютного свопа	4 177,9	33,6	5 062,9	48,4	-885,0	-17,5
- Операции РЕПО	6 961,4	56,1	5 436,4	48,7	+1 525,0	+28,1
- "Прямое" репо с ГЛБ	0	0	0	0	0	-
- авторепо с ГЛБ	6 961,4	54,9	4 844,2	43,4	+1 978,3	+40,8
- "Прямое" репо с НЛБ	14,8	0,1	6,6	<0,1	+8,3	+125,3
- авторепо с НЛБ	120,2	1,0	585,7	5,2	-465,5	-79,5
- репо с неттингом	6,9	<0,1	0	0	+6,9	-
Деривативы	0	0	0	0	0	-
ВСЕГО объем торгов	12 418,7	100	11 161,3	100	+1 257,4	+11,1

Торговая информация (2/2)

В Результаты торгов за день можно посмотреть данные, открыв разворот интересующего Вас сектора .


Обновление данных происходит после завершения торгового дня.

Закреть страницу Торговая информация можно с помощью крестика в правом верхнем углу  . При этом Вы возвращаетесь на ту же страницу, на которой была открыта Торговая информация

ТОРГОВАЯ ИНФОРМАЦИЯ 




Результаты торгов за период **Результаты торгов за день**

Результаты торгов за 23.02.2018

Акции 

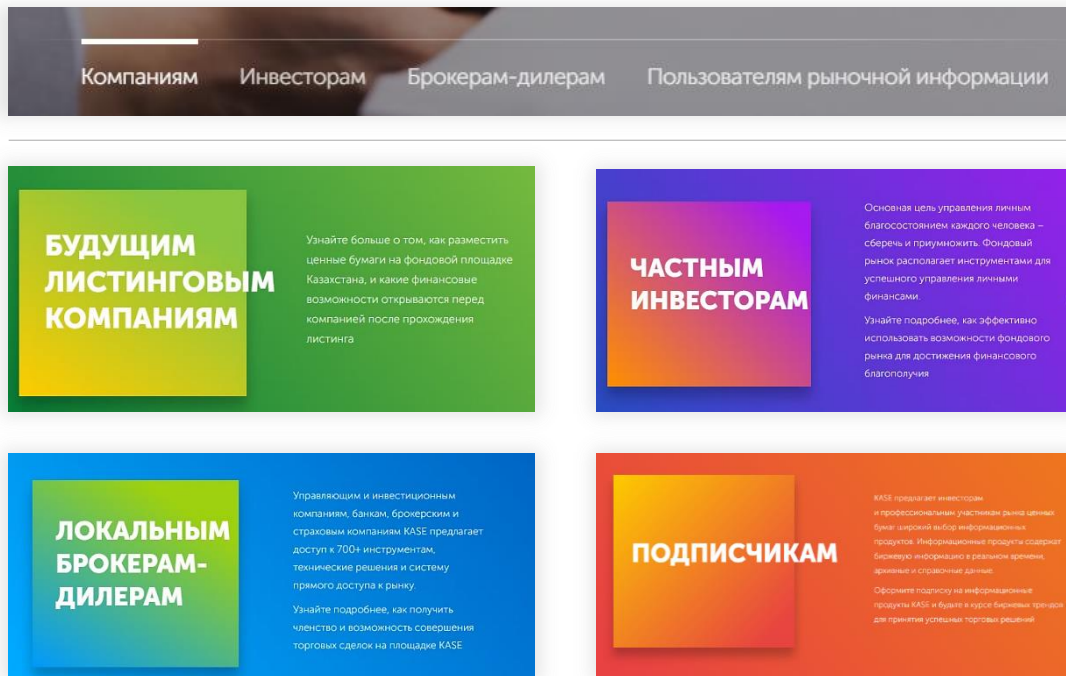
Код	Лучшее котировка на покупку	Лучшее котировка на продажу	Цена первой сделки	Макс. цена	Мин. цена	Цена последней сделки	Изменение цены за день, %	Средневзвеш. цена	Количество сделок	Объем, млн КЗТ
ABVN	1 215.00	1 225.00	1 220.00	1 225.00	1 206.58	1 225.00	+0.41	1 221.54	22	2.5
AKZM	11 399.84	11 456.00	11 379.29	11 403.42	11 379.29	11 399.84	-0.29	11 399.76	7	1.9
BAST	55 420.00	55 650.00	55 747.97	55 747.97	55 420.00	55 420.00	-0.23	55 745.25	12	14.3
CCBN	272.73	275.67	274.98	275.67	272.50	275.67	+1.35	274.70	64	22.5
GB_KZMS	3 760.01	3 770.00	3 749.99	3 799.99	3 749.99	3 770.00	+0.53	3 769.24	55	10.4
GB_NTRM	1 189.47	1 220.00	1 220.00	1 220.00	1 220.00	1 220.00	+2.09	1 220.00	1	0.3
HSBK	108.26	108.95	105.53	109.00	105.53	108.26	+1.21	108.06	148	31.9
KEEL	1 634.00	1 693.98	1 633.00	1 693.98	1 613.01	1 693.98	+5.67	1 659.95	63	186.3
KEGC	1 429.99	1 430.00	1 404.99	1 430.00	1 404.99	1 430.00	+1.31	1 420.70	73	24.3
KKGB	90.00	109.00	90.00	90.00	90.00	90.00	0	90.00	1	0.0
KKGBp	85.00	94.99	91.00	91.01	91.00	91.00	0	91.00	5	18.1
KZTK	24 300.00	24 897.00	23 910.00	24 997.00	23 910.00	24 897.00	+2.50	24 588.01	46	61.2
KZTp	9 555.00	9 785.00	9 700.00	9 785.00	9 700.00	9 785.00	+0.87	9 708.19	2	5.0
KZTO	1 581.12	1 585.99	1 588.00	1 588.95	1 581.12	1 585.00	0	1 584.65	109	25.3
RDGZ	-	26 994.00	26 994.00	26 994.00	26 994.00	26 994.00	+0.55	26 994.00	2	0.1
RDGZp	12 607.00	12 197.00	12 599.00	13 500.00	12 599.00	12 636.00	+2.73	12 116.55	32	21.5
RU_AFLT	811.70	827.00	807.20	828.00	807.20	811.72	-0.18	825.39	6	0.1
RU_GAZP	802.00	809.50	801.20	809.50	801.20	805.00	+0.47	807.69	12	0.1
RU_MGNT	28 000.00	33 000.00	30 000.00	30 000.00	30 000.00	30 000.00	+2.44	30 000.00	1	0.3
RU_SBER	1 590.00	1 592.62	1 594.29	1 594.29	1 588.74	1 592.62	+0.29	1 591.54	13	1.1
RU_VTBK	0.29	0.29	0.29	0.30	0.29	0.29	+1.10	0.29	6	0.3
US_BAC_	10 203.22	10 236.49	10 280.00	10 281.00	10 203.22	10 203.22	+0.27	10 240.76	9	0.2
Итого:									689	433.9

* в таблице приведены только рыночные сделки без учета специализированной торговли

- ЦБ инвестиционных фондов 
- Корпоративные облигации 
- Ценные бумаги МФО 

Целевые страницы (landing pages) (1/2)

В нижней части слайдера на главной странице расположены переходы на страницы, созданные специально для главных категорий пользователей нашего сайта.



Целевые страницы (landing pages) (2/2)



Вся информация расположена в блоках, каждый со своим заголовком, который поможет в поисках нужной информации.

Для удобства и легкой ориентации в каждом лендинге добавлены **полезные ссылки, релевантные документы и образцы заявлений.**

КАК СТАТЬ ИНВЕСТОРОМ

Выбор брокера

- Брокер – это Ваш помощник в процессе инвестирования. До принятия решения о сотрудничестве с определенным брокером полезно ознакомиться с его позицией в рейтинге активности и наградами KASE;
- Брокер может предложить Вам обучение инвестированию, консультации и аналитические материалы о фондовом рынке;
- Вы можете встретиться с несколькими брокерами и выбрать наиболее подходящего. В зависимости от целей инвестирования, Вы можете заключить договор на обслуживание с несколькими брокерами;
- Услуги брокера являются платными

Шаг 1 Шаг 2 Шаг 3 Шаг 4 Шаг 5 Шаг 6 Шаг 7

ДОСТУП К ПРОСМОТРУ ТОРГОВ

в реальном времени
(доступно на интернет-сайте после регистрации и оплаты)

с 15-минутной задержкой
(доступно на интернет-сайте бесплатно)

Просмотр



www.nationalbank.kz

Официальный сайт регулятора

Национальный Банк информирует	Новости финансового рынка	Публикации	НПА НБРК	Объявления
02.07.2019	Бюджет Досева – Валютные законодательные изменения усилит защиту прав и интересов заемщика			
01.07.2019	Обзор по валютной политике отдельных развивающихся стран с 21 по 28 июня 2019 года			
29.06.2019	О мерах по снижению долговой нагрузки по беззалоговым потребительским кредитам			
28.06.2019	Официальное обращение к населению касательно осознания завышенности ложной инфляции			
28.06.2019	О взаимосвязи работы по нововведению валютности законодательства			
26.06.2019	Краткий обзор инвестиционной деятельности по пенсионным активам ЕНПФ за май 2019 года			
24.06.2019	Обзор по валютной политике отдельных развивающихся стран с 14 по 21 июня 2019 года			
Далее				

Пресс-релизы
Пресс-релиз № 20 (pdf 27/06/2019, 385,27 KB)
О ситуации на финансовом рынке
Пресс-релиз №19 (pdf 03/06/2019, 325,27 KB)
О сохранении базовой ставки на уровне 9,00%
Пресс-релиз № 18 (pdf 27/05/2019, 407,34 KB)
О ситуации на финансовом рынке
Пресс-релиз №17 (pdf 21/05/2019, 479,89 KB)
О выпуске в обращение коллекционных монет
Пресс-релиз № 16 (pdf 16/05/2019, 236,97 KB)
Инновационный рост экономики обсудили участники Круглого стола МВФ и Национального Банка Казахстана
Далее

Информационное сопровождение денежно-кредитной политики, публичное раскрытие информации об участниках финансовой системы Казахстана

Наиболее интересные разделы с точки зрения анализа:

- [Публикации](#)
- [Исследования](#)
- [Статистика](#)
- [Нормативная правовая база](#)

Периодические издания НБК

- [Годовой отчет НБК](#)
- [Обзор инфляции](#)
- [Отчет о финансовой стабильности Казахстана](#)
- [Платежный баланс и внешний долг РК](#)
- [Статистический бюллетень НБК](#)
- [Вестник НБК](#)
- [Экономическое обозрение](#)
- [Обзор финансового рынка](#)
- [Обзор внешнего сектора Казахстана](#)
- [Краткий обзор экономики](#)
- [Конъюнктурный обзор. Результаты опросов предприятий по экономике](#)
- [Отраслевой конъюнктурный обзор. Результаты опросов предприятий в разрезе отраслей](#)



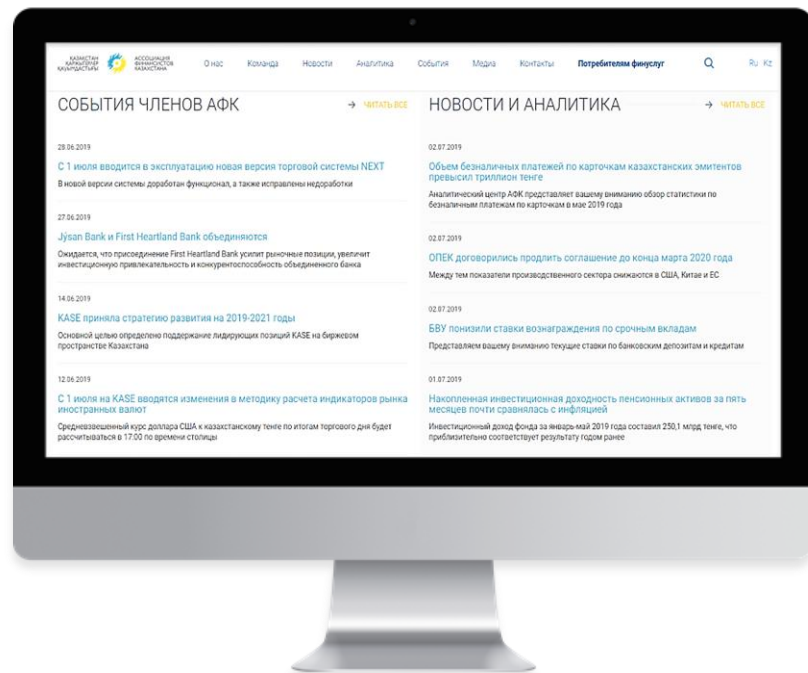
www.afk.kz

Официальный сайт Ассоциации финансистов Казахстана (АФК)

Главные новости финансового рынка, информация о рабочих группах АФК, блок с событиями членов и партнёров АФК, окно обращений для центра АФК по повышению финансовой грамотности

6 основных подразделов раздела "Аналитика":

- [Монитор рынка](#)
- [Эмитенты KASE](#)
- [Монитор НБРК](#)
- [Монитор МНЭРК](#)
- [Монитор МФРК](#)
- [Прочие аналитические материалы](#)

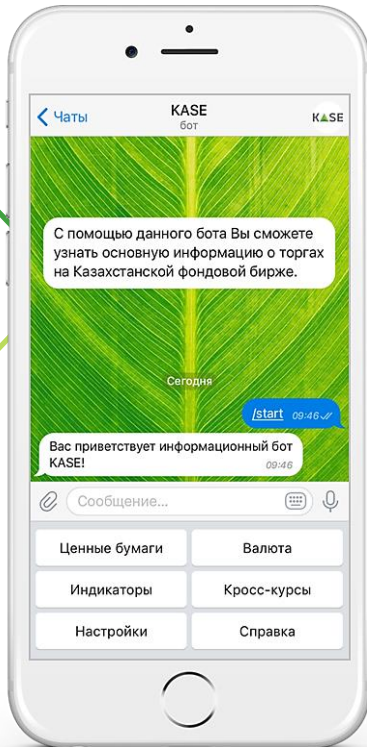


Официальный канал KASE @KASEInfoBot в приложении Telegram

Сервис предоставляется бесплатно на русском, казахском и английском языках

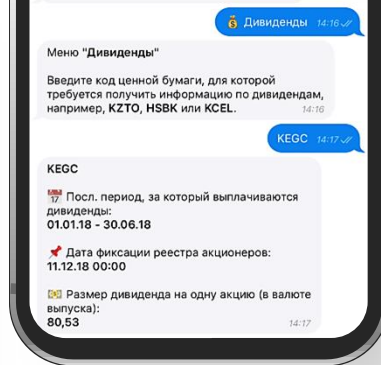
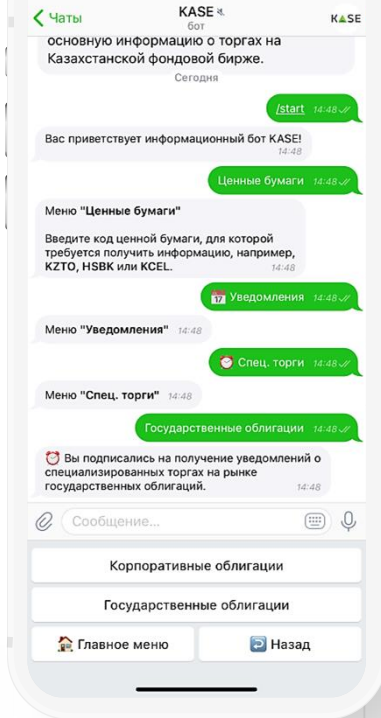
уведомления о специализированных торгах на рынках государственных и корпоративных облигаций и их результатах, а также при достижении определенной цены инструмента

информация о значениях индикаторов биржевого рынка, рассчитываемых KASE

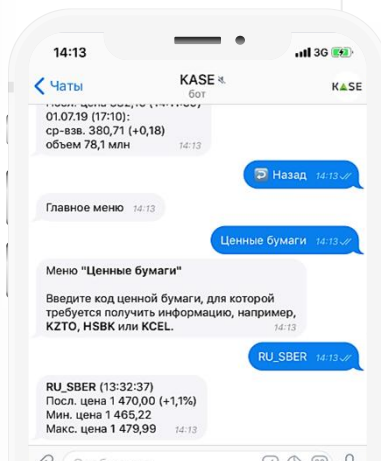
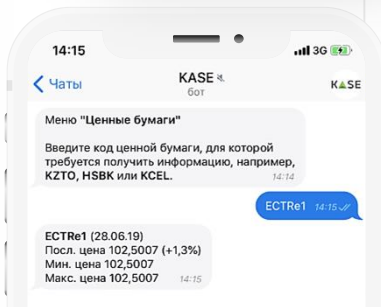
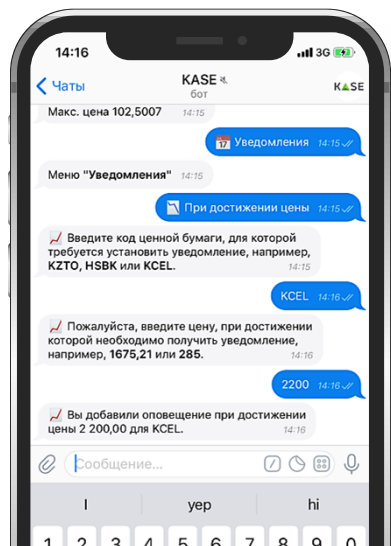


информация о ходе и результатах торгов на KASE иностранными валютами, информация о кросс-курсах валют НБРК

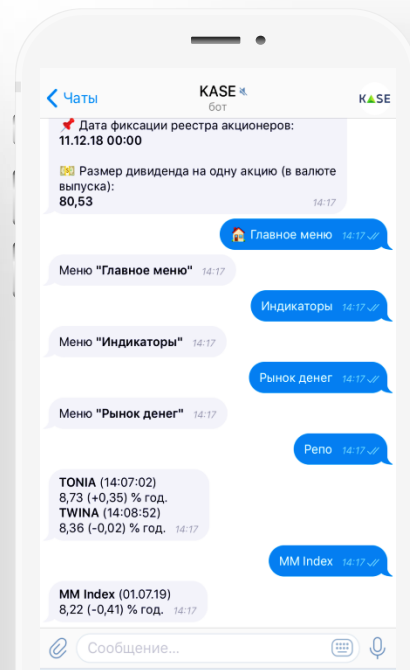
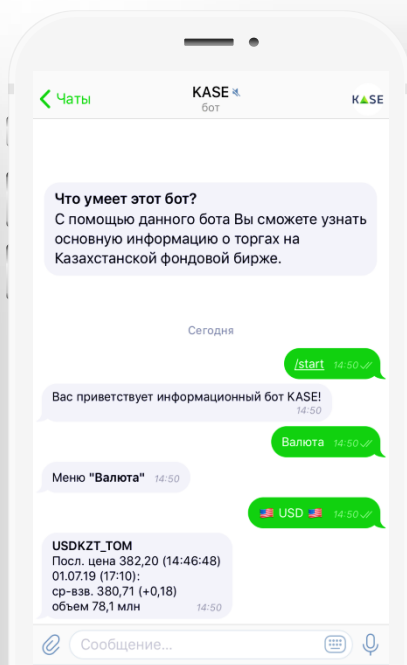
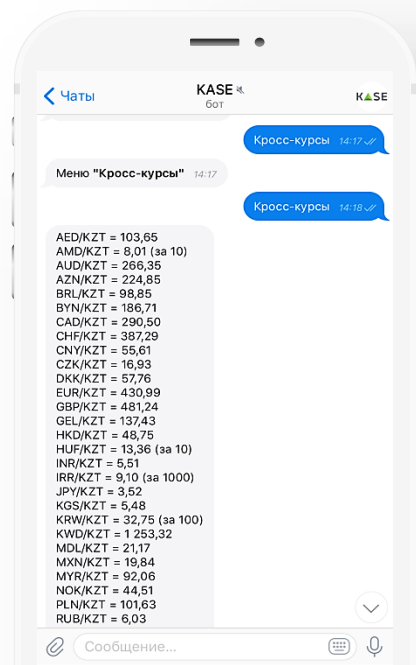
информация о ходе и результатах торгов на KASE ценными бумагами, а также о выплате дивидендов



Ценные бумаги



Иностранные валюты и индикаторы



@tengenomika



Чаты TENGONOMIKA 11 744 подписчика

Закрепленное сообщение
TENGONOMIKA: НАС 10 000! Изначально ка...
оценки Ваших инфляционных ожиданий. Всего в опросе приняло участие 1114 человека.

И согласно текущим квантифицированным оценкам оказалось, что инфляционные ожидания (через 12 месяцев) читателей каналов в мае выросли по сравнению с апрелем с 6,1% до 6,7%, что в целом было связано с ростом фактической годовой инфляции в мае и со снижением доли тех, кто ожидает менее быстрого, чем сейчас, роста цен.

В то же время, согласно последним официальным оценкам Национального Банка, инфляционные ожидания населения Казахстана в настоящее время (апрель 2019 г.) составляют 4,7%.

Уважаемые подписчики, если Вас интересуют исходные данные и методология проведенной оценки, Вы можете написать нам по контактам в описании канала. Спасибо, что Вы с нами!

- экспертное мнение по курсу тенге
- статьи по макроэкономике Казахстана

@FINANCEkaz



Чаты FINANCE.kz 4 849 подписчиков

место рейтинга — между шанхаем и Пекином. 2.1K 16:15

Токаев поручил погасить долги по кредитам многодетных и инвалидов

Соответствующий указ был сегодня опубликован. Популизм победил здравый смысл. 3.2K 15:33

USDKZT_TOM	RUBKZT_TOD
378,65 (-0,18)	6,0323 (-0,0232)
объем \$196,2 млн	объем р\$55 млн

Рубль снова слабеет и тенге спешит за ним. Последняя сделка дневной сессии была заключена уже на уровне 379,38 тенге за \$! #ПриключенияТенге 2.1K 16:14

- коротко и точно о рынках
- ссылки на аналитику

@divanakikaty



Чаты Диванная правда 1 190 подписчиков

Правда, КТО опять недополучит акша. Опять миноры, лишены нормальных дивидендов, будут недовольны. Зато по брацкии доволен главный акционер КТО. А миноры, которым на брацкии чувства плавать - кому они вообще нужны? @divanakikaty

Telegram
Диванная правда
Достар, тут рейтингодели из славного Муудис подтвердили позиции АО «КазТрансОйл». Пациент остается на уровне «ВааЗ» с прогнозом – стабильный. Новость эта пришла на фоне дикого недовольства миноритариев акционерного общества и падением цены на его акция, с переменным успехом продолжающегося и по сей день.
Так, сегодня они торгуются по цене 1093 с... 768 13:21

[ПЕРЕЙТИ К СООБЩЕНИЮ](#)

Нужно было ли спросить других акционеров ?
Анонимный опрос

Да

- ключевые новости по финансовому рынку
- краткая и оригинальная подача
- анализ слухов и инсайд



<https://ru.investing.com>

Investing.com

20 локализованных версий на 18 языках мира

- свежая информация о мировых финансовых рынках
- котировки валют, акции, валюты, индексы, а также технический анализ, графики, финансовые новости и аналитика
- экономический календарь, конвертер валют, тепловая карта валют и различные калькуляторы
- возможность комментирования

 Kazakhstan Stock Exchange

 kase_kz

 Kazakhstan.stock.exchange

 Казахстанская фондовая биржа KASE

Республика Казахстан, 050040
г. Алматы, ул. Байзакова, 280
Северная башня
Многофункционального комплекса
"Almaty Towers", 8-й этаж
Тел.: +7 (727) 237 5300
e-mail: an@kase.kz
www.kase.kz

**Спасибо
за внимание!**