

Запрет на публикацию действует до 12:00 (по Алматы) (06:00 UTC) 5 июля 2023 г.

# Tengri Partners PMI™ Сферы услуг Казахстана

Включая Tengri Partners Совокупный PMI™ Казахстана

## Сфера услуг Казахстана в июне: рост сохранился, но замедлился

### Основные выводы

Темп роста активности ослаб на фоне более медленного притока новых заказов

Наблюдается возобновление роста занятости

Уровень оптимизма повысился до наиболее высокого за последние пять месяцев

Данные за июнь были собраны в период с 12 по 27 июня 2023 г.

В конце второго квартала года в сфере услуг Казахстана наблюдается дальнейший рост деловой активности. Об этом свидетельствуют последние аналитические данные, полученные от Tengri Partners. Основным фактором увеличения активности в сфере услуг стал мощный приток новых заказов. Сохраняющаяся тенденция к росту в секторе привела к очередному увеличению числа рабочих мест в текущем отчетном периоде. Более того, представители компаний по-прежнему с оптимизмом оценивают перспективы роста на ближайший год. Уровень оптимизма вырос до самого высокого за пять месяцев.

При этом, однако, в конце второго квартала наблюдается усиление ценового давления. Так, бремя расходов казахстанских поставщиков услуг увеличилось наиболее стремительно с февраля. Улучшение спроса привело к тому, что компаниям удалось переложить возросшие расходы на клиентов — уровень цен в июне вырос более стремительным темпом.

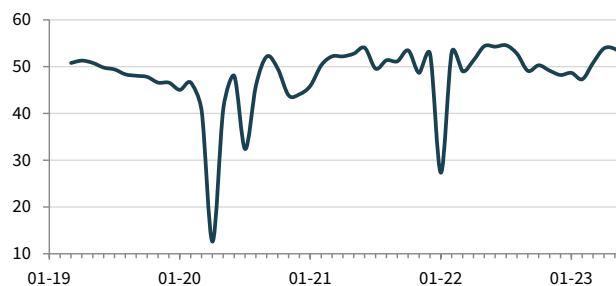
Итоговый показатель исследования — Индекс деловой активности. Он рассчитывается на основании ответов респондентов на один вопрос: как изменился объем деловой активности в сравнении с предыдущим месяцем? Индекс рассчитывается в диапазоне от 0 до 100. Показатель выше 50 говорит о повышении активности; показатель ниже 50 свидетельствует о ее общем снижении. Индекс корректируется с учетом сезонных факторов.

В июне уже четвертый месяц подряд индекс деловой активности с учетом сезонных факторов оказался выше критической отметки 50,0. В текущем периоде он составляет 51,9, что, впрочем, уступает майскому показателю (53,8). Это свидетельствует о том, что рост замедляется второй месяц подряд и сейчас является наименее выраженным с марта.

Аналогичная тенденция наблюдается с индексом новых заказов, который в июне несколько снизился. При этом следует отметить, что мощный приток новых заказов все равно сохранился. Несмотря на снижение по сравнению с рекордно высоким майским показателем, темп увеличения был в числе наиболее стремительных с момента начала сбора данных на фоне улучшения клиентского спроса.

Более того, в июне постоянное повышение рабочей нагрузки стимулировало компании нанимать дополнительный персонал. Соответствующий индекс вырос после незначительного снижения в мае. Темп создания рабочих мест стал наиболее стремительным за девять месяцев: казахстанские поставщики

Tengri Partners Сферы услуг Казахстана Индекс деловой активности  
ск, >50 = рост по сравнению с прошлым месяцем



Источник: Tengri Partners, S&P Global PMI.

услуг стремились нанять дополнительных сотрудников для обработки текущих и будущих продаж.

В сфере ценообразования в конце первого полугодия наблюдается стремительный рост цен на сырье и материалы на фоне сообщений о повышении цен со стороны поставщиков. Более того, темп инфляции еще более усилился по сравнению с апрелем (когда он был особенно низким) и стал наиболее стремительным за четыре месяца.

Оживление спроса привело к тому, что компаниям удалось переложить возросшее ценовое бремя на потребителей, о чем свидетельствует 32-й подряд виток роста цен. Более того, темп инфляции цен на выпускаемую продукцию стал наиболее стремительным с февраля.

Напоследок, компании из сферы услуг Казахстана с намного большим оптимизмом оценивают перспективы деятельности в ближайшем году, чем месяц назад. Респонденты надеются, что заключение новых договоров и усиление спроса приведут к дальнейшей активизации деловой активности. Уровень оптимизма поднялся до самого высокого за последние пять месяцев и является повышенным в рамках исследования, начавшегося в марте 2019 года.

## Tengri Partners Совокупный PMI™ Казахстана

### Рост производительности частного сектора снизился до наиболее медленного за четыре месяца

В июне составной индекс PMI для Казахстана\* указывает на четвертое подряд увеличение производительности частного сектора. Текущий индекс составляет 51,6 и уступает майскому (53,2), что свидетельствует о наиболее слабом росте за указанный период. На секторальном уровне замедление роста наблюдается как в обрабатывающей промышленности, так и в сфере услуг.

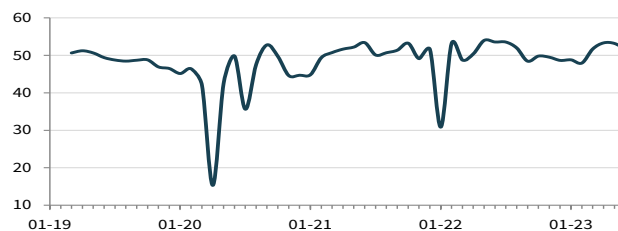
Аналогичная ситуация наблюдается и с новыми заказами: их приток в целом остается мощным и одним из наиболее высоких в рамках исследования, однако текущий показатель является самым слабым с февраля. Тем не менее, общее увеличение продаж и объемов производимой продукции привело к тому, что уровень занятости в частном секторе вырос второй раз подряд ускоренным темпом — отчасти из-за вновь зафиксированного роста рабочих мест в сфере услуг.

В сфере ценообразования бремя расходов резко возросло в результате усилившегося ценового давления в сфере услуг. При этом в обрабатывающей промышленности рост закупочных издержек стал наиболее медленным за четыре года. Различие между двумя секторами также наблюдается в ценах реализации: в то время как товаропроизводители впервые с июня 2019 года снизили цены, поставщики услуг свои цены подняли более стремительно, чем месяц назад, однако все равно незначительно.

Напоследок, в частном секторе сохраняется высокий уровень оптимизма при оценке перспектив следующего года — соответствующий индекс вырос до самого высокого за пять месяцев. Улучшение ожиданий преимущественно связано с существенным ростом оптимизма в сфере услуг.

*\*Составной индекс производительности PMI — это средневзвешенная величина соотносимых индексов PMI для обрабатывающей промышленности и сферы услуг. Вес указывает на относительный размер производственного и непромышленного сектора на основании официальных показателей ВВП. Составной индекс производительности для Казахстана — это средневзвешенная величина, рассчитанная по индексу объема произведенной продукции и индексу деловой активности в сфере услуг Казахстана.*

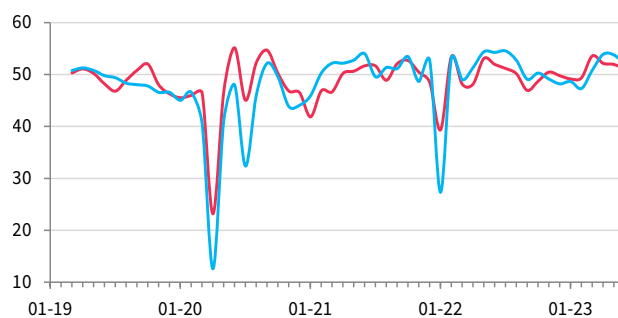
Tengri Partners Совокупный Индекс объемов производства  
ск, >50 = рост по сравнению с прошлым месяцем



Источник: Tengri Partners, S&P Global PMI.

Объемы производства  
Деловая активность

ск, >50 = рост по сравнению с прошлым месяцем



Источник: Tengri Partners, S&P Global PMI.

## Комментарий

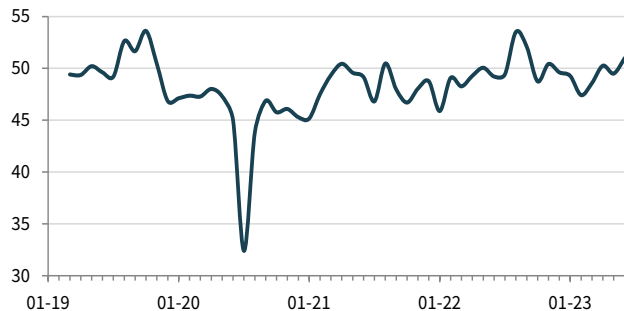
Комментируя результаты последнего исследования, Анвар Ушбаев, управляющий партнер и инвестиционный директор компании Tengri Partners, отметил:

«Сфера услуг Казахстана в этом месяце вновь демонстрирует рост, завершая второй квартал года на положительной ноте. Более того, сохраняющееся повышение деловой активности стало импульсом для роста занятости и укрепления оптимизма, который достиг самого высокого за пять месяцев уровня. Несмотря на улучшение тенденции спроса, текущие данные все же указывают на замедление роста, которое затрагивает как новые заказы, так и производительность — соответствующие индексы растут медленнее, чем в начале квартала. Более того, перебои в работе цепей поставок

и резкое повышение цен остаются препятствиями на пути развития сектора».

### Индекс Занятости

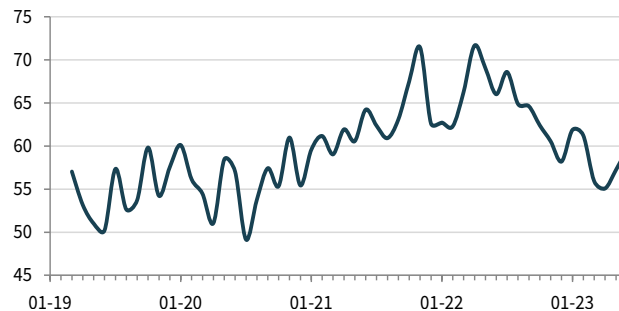
ск, >50 = рост по сравнению с прошлым месяцем



Источник: Tengri Partners, S&P Global PMI.

### Индекс Себестоимости услуг

ск, >50 = инфляция по сравнению с прошлым месяцем



Источник: Tengri Partners, S&P Global PMI.

## Контакт

Ильяс Цакалидис  
Контакты с прессой  
Tengri Partners  
[i.tsakalidis@tengripartners.com](mailto:i.tsakalidis@tengripartners.com)

Максим Крючков  
Специалист по связям  
Tengri Partners  
[m.kryuchkov@tengripartners.com](mailto:m.kryuchkov@tengripartners.com)

Мэриам Балуч  
Экономист  
S&P Global Market Intelligence  
T: +44-13-4432-7213  
[maryam.baluch@spglobal.com](mailto:maryam.baluch@spglobal.com)

Сабрина Мейн  
специалист по корпоративным  
коммуникациям  
S&P Global Market Intelligence  
T: +44 796-744-7030  
[sabrina.mayeen@spglobal.com](mailto:sabrina.mayeen@spglobal.com)

### Методология исследования

Tengri Capital PMI™ Сферы услуг Казахстана скомпилирован компанией S&P Global из ответов на вопросы, рассылаемые менеджерам по закупкам около 250 предприятий. Сектор включает в себя такие направления, как потребительские услуги (за исключением розничной торговли), транспорт, информации, коммуникации, финансы, страхование, недвижимость и другие профессиональные услуги. Панель разделена на детальные данные по секторам и численности персонала компаний, основанные на вкладе в ВВП.

Ответы на вопросы собираются во второй половине каждого месяца и указывают направление изменений по сравнению с предыдущим месяцем. Индекс диффузии рассчитывается для каждой переменной исследования. Индекс представляет собой сумму процента «более высоких» ответов и половину процента ответов «без изменений». Индексы варьируются от 0 до 100 и показатель выше 50 указывает на общее увеличение по сравнению с предыдущим месяцем, а ниже 50 - на общее снижение. Затем индексы корректируются с учетом сезонных колебаний.

Основное значение - это Индекс Деловой активности. Индекс диффузии рассчитывается для каждой переменной, которая отвечает на вопрос об изменениях по сравнению с месяцем ранее. Индекс Деловой активности сферы услуг сопоставим с Промышленным Индексом Объемов производства. Его можно назвать «PMI сферы услуг», но его нельзя приравнивать к главному Промышленному Индексу PMI.

Совокупный Индекс Объемов производства представляет собой средневзвешанное значение индекса объемов производства и индекса деловой активности в сфере услуг. Веса отражают относительный размер производственного сектора и сектора услуг согласно официальным данным ВВП. Совокупный Индекс Объемов производства можно назвать «Совокупный PMI», но его нельзя приравнивать к главному Промышленному Индексу PMI.

Базовые данные не пересматриваются после публикации. Однако сезонно откорректированные факторы время от времени могут пересматриваться, по мере необходимости, что отразится на сезонной коррекции серии.

За дальнейшей информацией по методологии исследования Индекса PMI, пожалуйста, обращайтесь по электронному адресу [economics@ihsmarkit.com](mailto:economics@ihsmarkit.com).

### Даты исследования и история

Данные за июнь были собраны в период с 12 по 27 июня 2023 г.

Исследование началось в марте 2019 года.

### Предупреждение

Права на интеллектуальную собственность Индекса PMI™ обрабатывающих отраслей Казахстана, предусмотренные в этом документе, принадлежат или лицензированы S&P Global. Любое несанкционированное использование, включая, среди прочего, копирование, распространение, передачу или иное применение любых фигурирующих в данном документе данных, не разрешается без предварительного согласия S&P Global. Компания S&P Global не несет никакой ответственности, обязанности или обязательств за или в отношении содержания или информации («данные»), содержащихся в этом документе, любые ошибки, неточности, пропуски или задержки данных, либо за любые действия, предпринятые в отношении этого. Ни при каких обстоятельствах S&P Global не несет ответственности за любые фактические, случайные или косвенные убытки, понесенные в результате использования таких данных. Purchasing Managers' Index™ и PMI™ - зарегистрированные торговые марки Markit Economics Limited или лицензированы Markit Economics Limited.

Этот материал был опубликован подразделением S&P Global Market Intelligence, а не S&P Global Ratings, которое является отдельным подразделением в структуре S&P Global. Воспроизведение информации, данных или материалов, включая рейтинги (далее — «Информация»), в какой-либо форме запрещается, за исключением случаев, когда на это получено предварительное письменное разрешение соответствующей стороны. Такая сторона, аффилированные с ней лица и поставщики (далее — «Поставщики информации») не гарантируют точности, полноты, своевременности и доступности Информации и не несут ответственности за ошибки или упущения в ней (вызванные халатностью или другими факторами) независимо от причин их возникновения, а также за результаты, полученные с использованием такой Информации. Поставщики информации также не несут ответственности за убытки, затраты, издержки на правовую помощь и потери (в том числе неполученный доход, упущенную прибыль и стоимость упущенных возможностей) в связи с использованием Информации.

### О Банке Tengri Partners

Tengri Partners является диверсифицированной банковской группой в Центральной Азии, занимающейся торговлей ценными бумагами, рынками капитала, инвестиционным банкингом, управлением инвестициями, коммерческим финансированием и основными инвестициями.

### О компании S&P Global

S&P Global (NYSE: SPGI) S&P Global предоставляет важную информацию. Мы предоставляем правительствам, предприятиям и частным лицам нужные данные, опыт и подключенные технологии, чтобы они могли принимать решения с уверенностью.

От помощи нашим клиентам в оценке новых инвестиций до сопровождения их через ESG и передачу энергии в цепочках поставок, мы открываем новые возможности, решаем проблемы и ускоряем прогресс во всем мире. Мы широко востребованы многими ведущими мировыми организациями для предоставления кредитных рейтингов, контрольных показателей, аналитики и решений для рабочих процессов на мировых рынках капитала, товаров и автомобилей. С каждым из наших предложений мы помогаем ведущим мировым организациям планировать будущее уже сегодня. [www.spglobal.com](http://www.spglobal.com).

Если вы хотите отказаться от рассылки данного релиза от IHS Markit, пожалуйста, сообщите по электронному адресу [katherine.smith@spglobal.com](mailto:katherine.smith@spglobal.com). Ознакомьтесь с политикой конфиденциальности, нажмив [здесь](#).

### Индекс PMI

Purchasing Managers' Index™ (PMI™) в настоящее время рассчитывается для более 40 стран и основных регионов, включая Еврозону. Индекс PMI представляет собой наиболее ожидаемое исследование конъюнктуры рынка, за которым внимательно следят во всем мире. Центральные банки, финансовые рынки и руководители компаний ориентируются на результаты исследования, представляющие собой самые последние, точные и уникальные в своем роде ежемесячные показатели экономической активности. Дополнительную информацию можно получить на сайте [ihsmarkit.com/products/pmi.html](http://ihsmarkit.com/products/pmi.html).