



KASE

---

# ОБЗОР РЕЗУЛЬТАТОВ ДЕЯТЕЛЬНОСТИ ЗА 2017 ГОД

---

январь 2018

---

# 2017 | ГОД НОВЫХ РЕКОРДОВ

---

**+60%**

объем торгов

**+56%**

количество торговых сделок

**+15**

НОВЫХ ЭМИТЕНТОВ

**+20%**

капитализация рынка акций

**+59%**

рост Индекса KASE

**+8%**

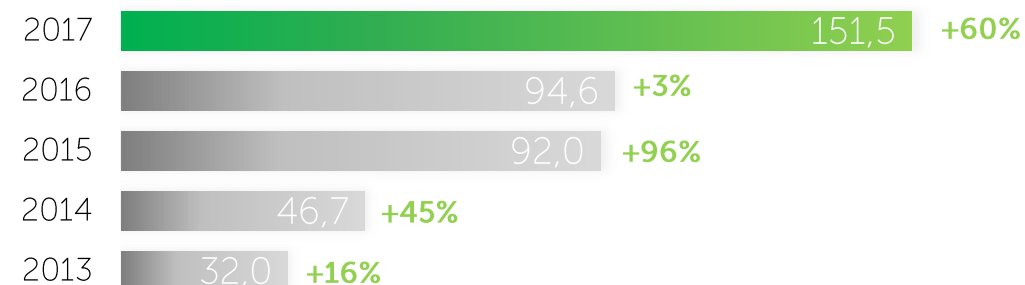
объем корпоративного долга

# Позитивная динамика

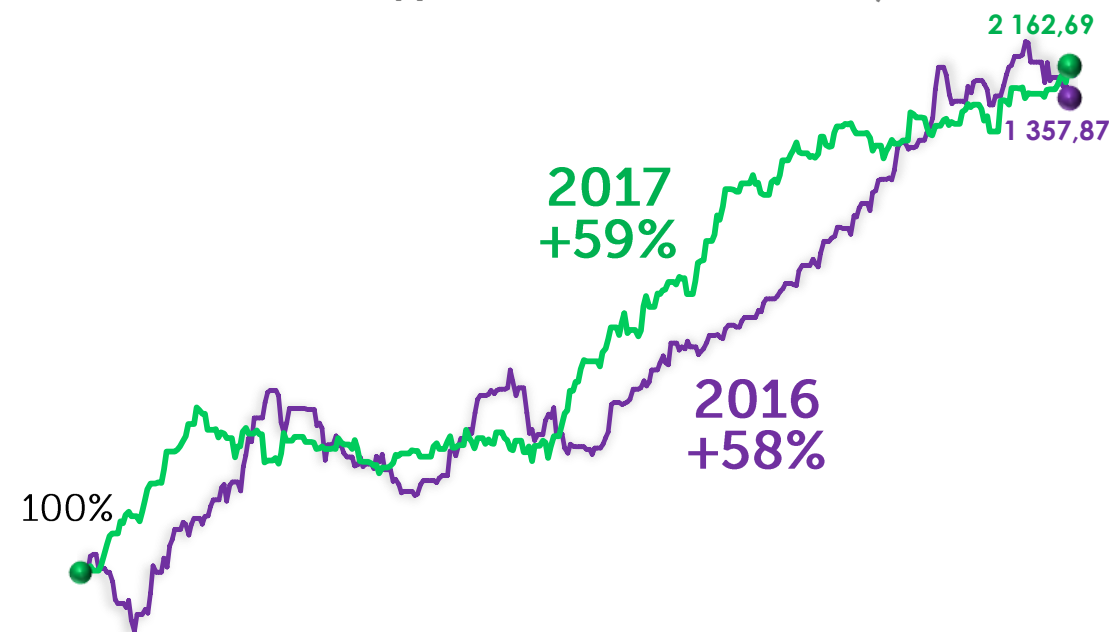
В 2017 году положительную динамику продемонстрировали все рынки.

	2017 млрд KZT	2016 млрд KZT	тренд
Рынок ценных бумаг	3 450,4	1 314,1	х 2,6
Акции	269,4	250,2	+7,7%
Корпоративные долговые ЦБ	1 153,8	507,4	х 2,1
Казахстанские ГЦБ	1 958,8	555,9	х 3,6
Облигации МФО	40,2	0	-
ЦБ инвестиционных фондов	1,1	0,5	+95,3%
Рынок иностранных валют	12 321,5	10 474,8	+17,6%
Рынок денег	135 726,4	82 763,5	+64,0%
Операций репо	73 790,2	57 113,8	+29,2%
Операций валютного свопа	61 936,2	25 649,7	х 2,4
Рынок деривативов	13,6	<0,1	> +100,0%
<b>ВСЕГО объем торгов</b>	<b>151 520,3</b>	<b>94 552,3</b>	<b>+60,3%</b>

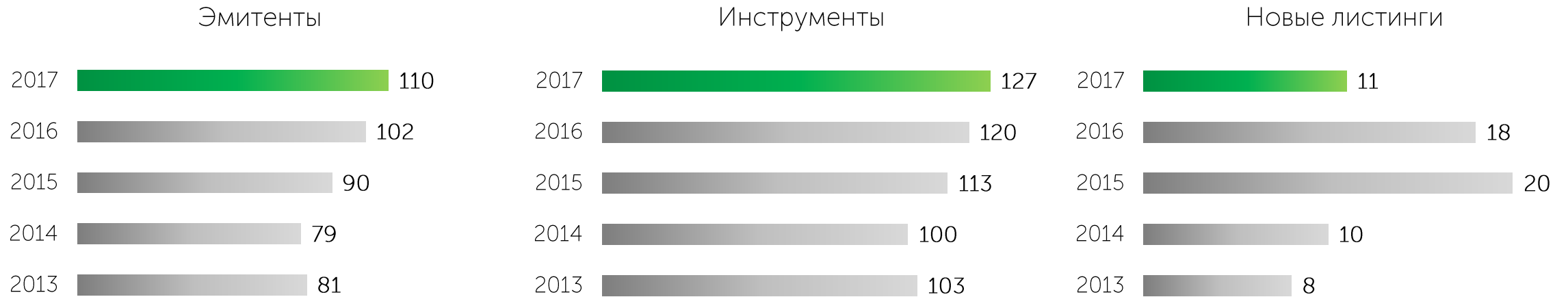
## Динамика объема торгов по годам, трлн KZT



## Индекс KASE в 2016-2017, %



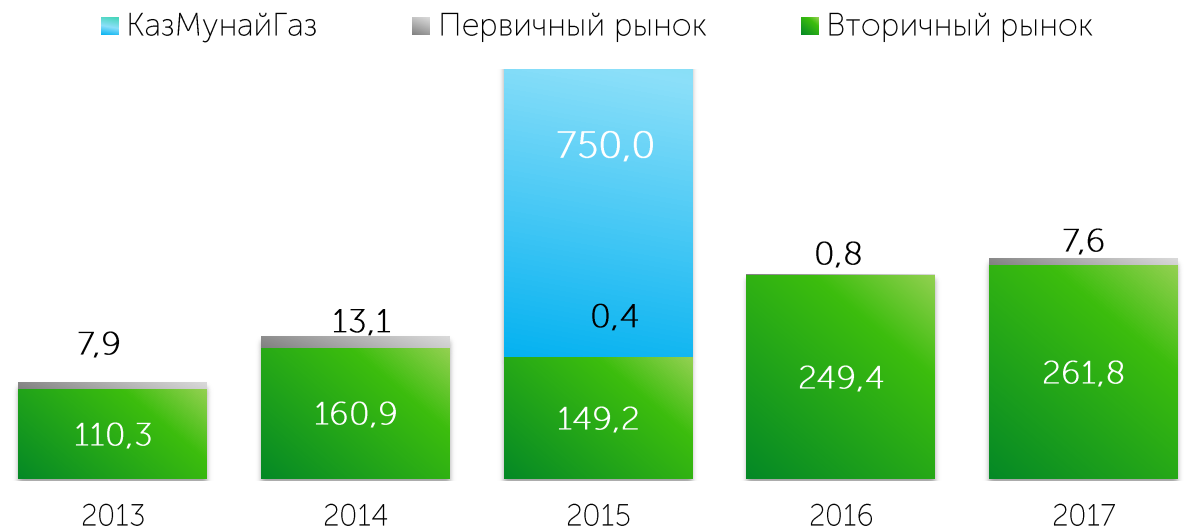
## Изменение торговых списков



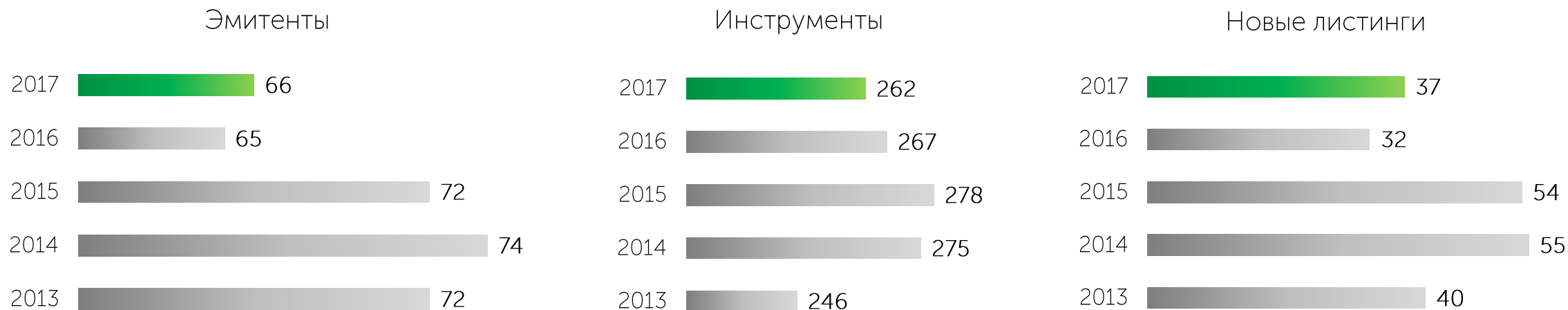
## Капитализация рынка акций, трлн KZT



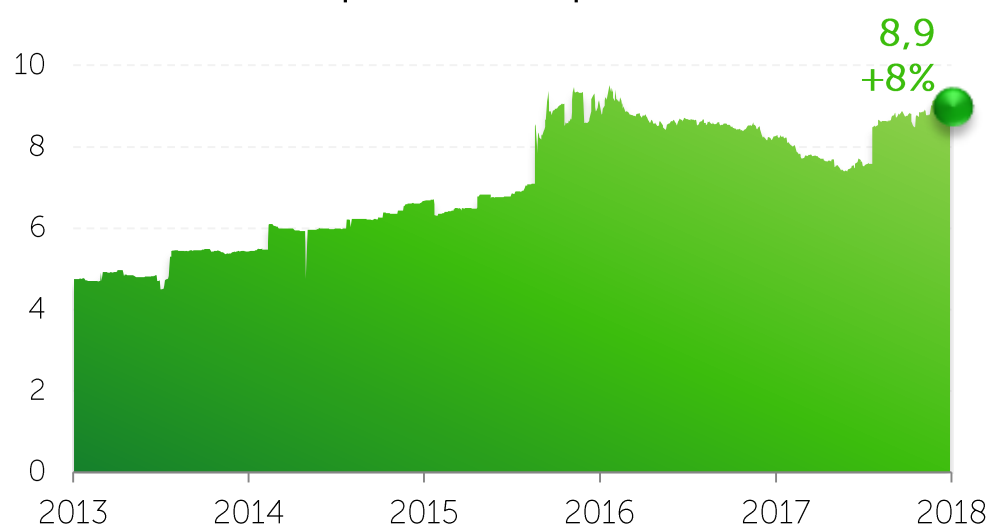
## Объем торгов, млрд KZT



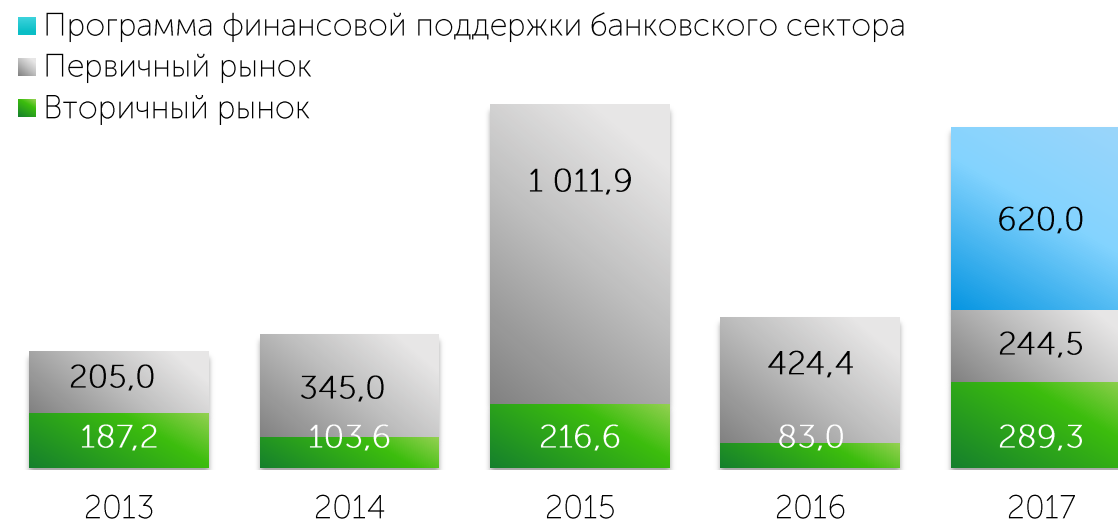
## Изменение торговых списков



## Объем корпоративного долга в обращении, трлн KZT

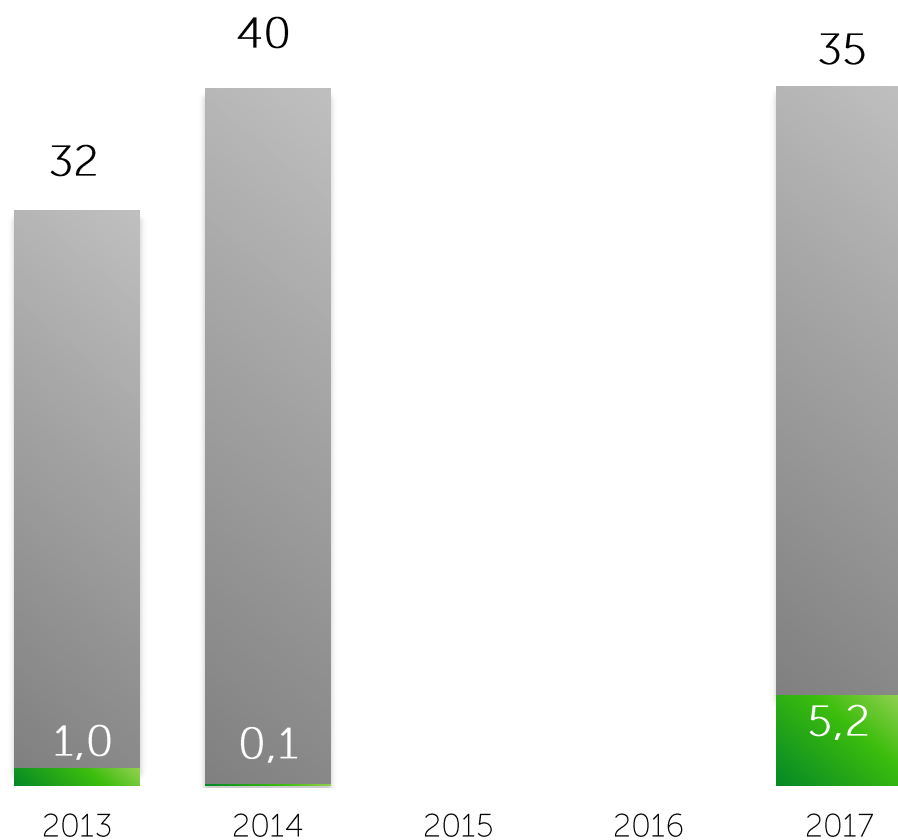


## Объем торгов, млрд KZT



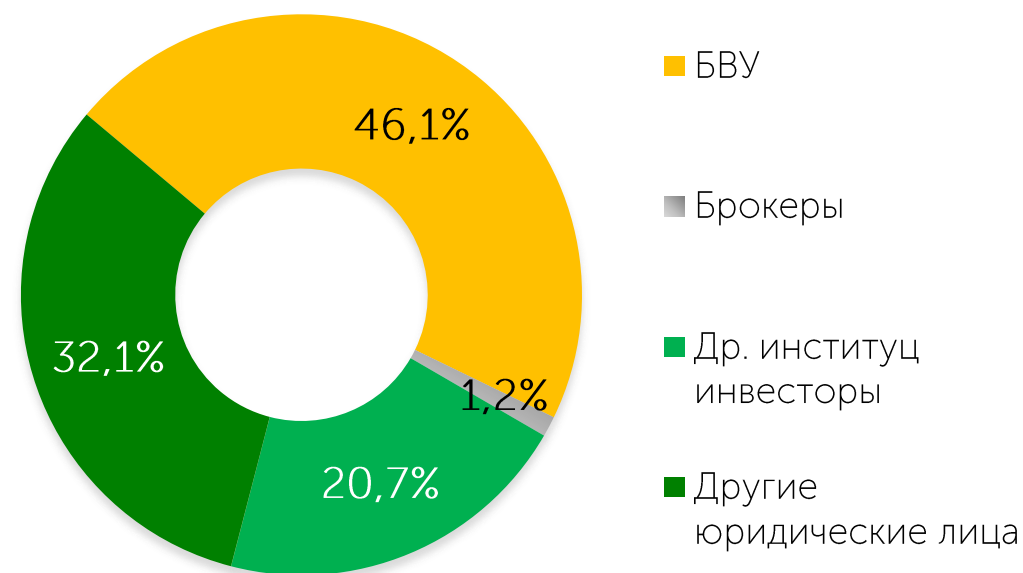
## Объемы торгов, млрд KZT

■ Вторичный рынок ■ Первичный рынок



На 01 января 2018 года в официальном списке KASE находятся **6 выпусков Евразийского банка развития** и **2 выпуска Европейского банка реконструкции и развития.**

## Доли основных категорий инвесторов, %



# Повышение позиции Казахстана в классификации FTSE



- Frontier
- Secondary emerging
- Advanced emerging
- Developed



- Frontier
- Emerging
- Developed



- Frontier
- Emerging
- Developed

Март 2017 года – улучшение позиции Казахстана по критерию "Клиринг и расчеты" с "Ограниченного" до "Соответствует".

Сентябрь 2017 - получение статуса Frontier

- 
- повышение статуса в классификаторах способствует росту базы иностранных институциональных инвесторов, ввиду наличия ограничений на инвестиции на рынках со статусом ниже Emerging



Капитализация  
рынка акций

2 из 19

4 из 37

44 из 56

Количество акций  
в торговых списках

6 из 19

6 из 21

44 из 56

Объем  
корпоративного  
долга в обращении

2 из 19

–

28 из 40

Количество  
облигаций  
в торговых списках

2 из 19

–

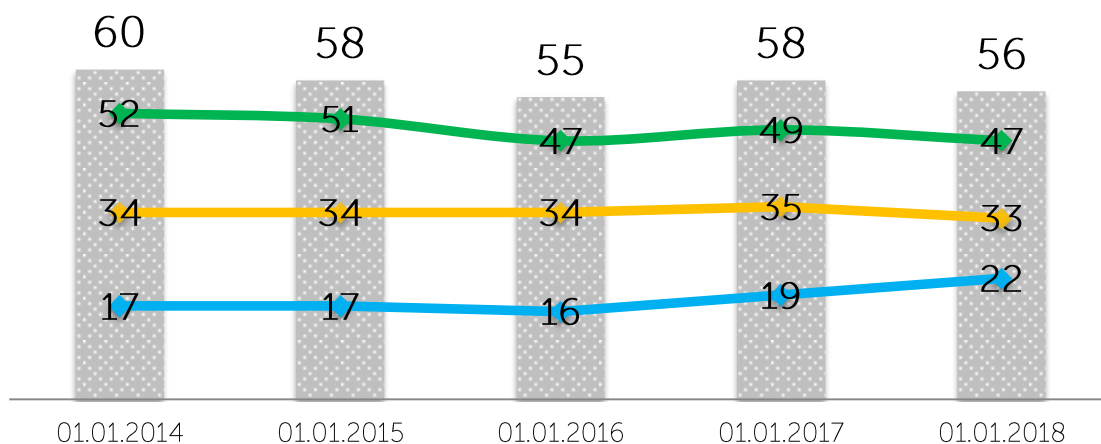
13 из 46





- 54** локальных участников
- 2** иностранных участников
- 14** участников, предоставляющих услуги прямого доступа (DMA)

Динамика количества членов KASE за последние 5 лет



## Новые члены KASE:

### 2017

- ООО "УНИВЕР Капитал" / фондовая и деривативы
- АО "АТФБанк" / деривативы
- АО "Евразийский Капитал" / деривативы

### 2016

- АО "УК "НефтеГаз-Дем" / фондовая
- Евразийский банк развития / фондовая и деривативы
- Межгосударственный банк / валютная
- АО "Исламский Банк "Al Hilal" / валютная
- АО "AsiaCredit Bank (АзияКредит Банк)" / деривативы

# KASE празднует 25-летний юбилей

## Мероприятия, приуроченные к юбилею

- издание книги по фондовому рынку
- проведение Биржевого форума
- проведение заседания МАБ СНГ 2018 в Алматы
- проведение торжественного мероприятия к 25-летию Биржи
- проведение спортивных турниров (бильярд, футбол, теннис, боулинг)
- организация мастер-классов для широкого круга слушателей



The background features a dark blue field with out-of-focus bokeh lights in various colors (yellow, orange, red, purple, green). Overlaid on this are several digital-style patterns, including vertical columns of small white and blue dashes, and larger, stylized, glowing blue and green shapes that resemble data or code.

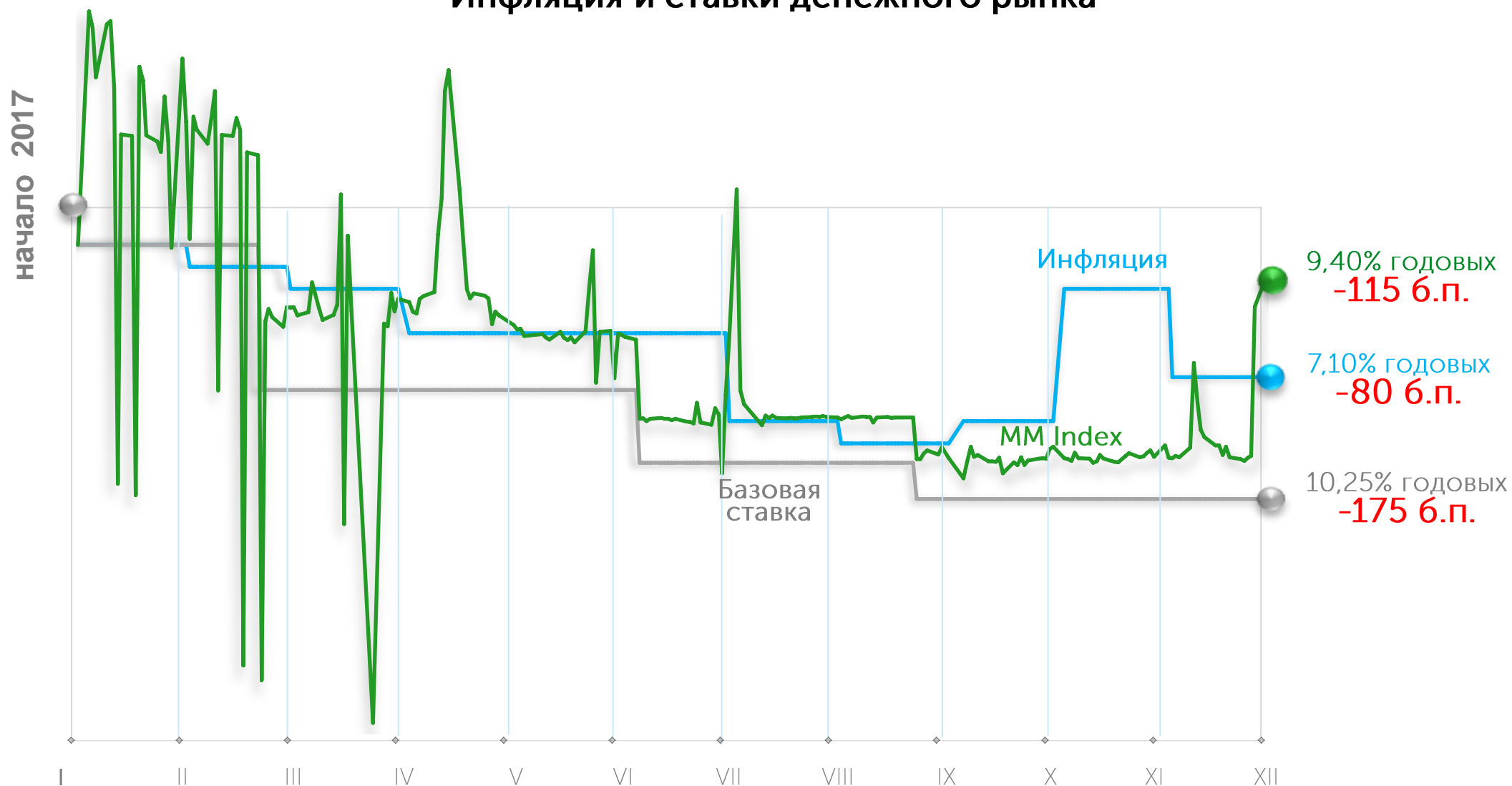
---

# ОБЗОР РЫНКОВ

---

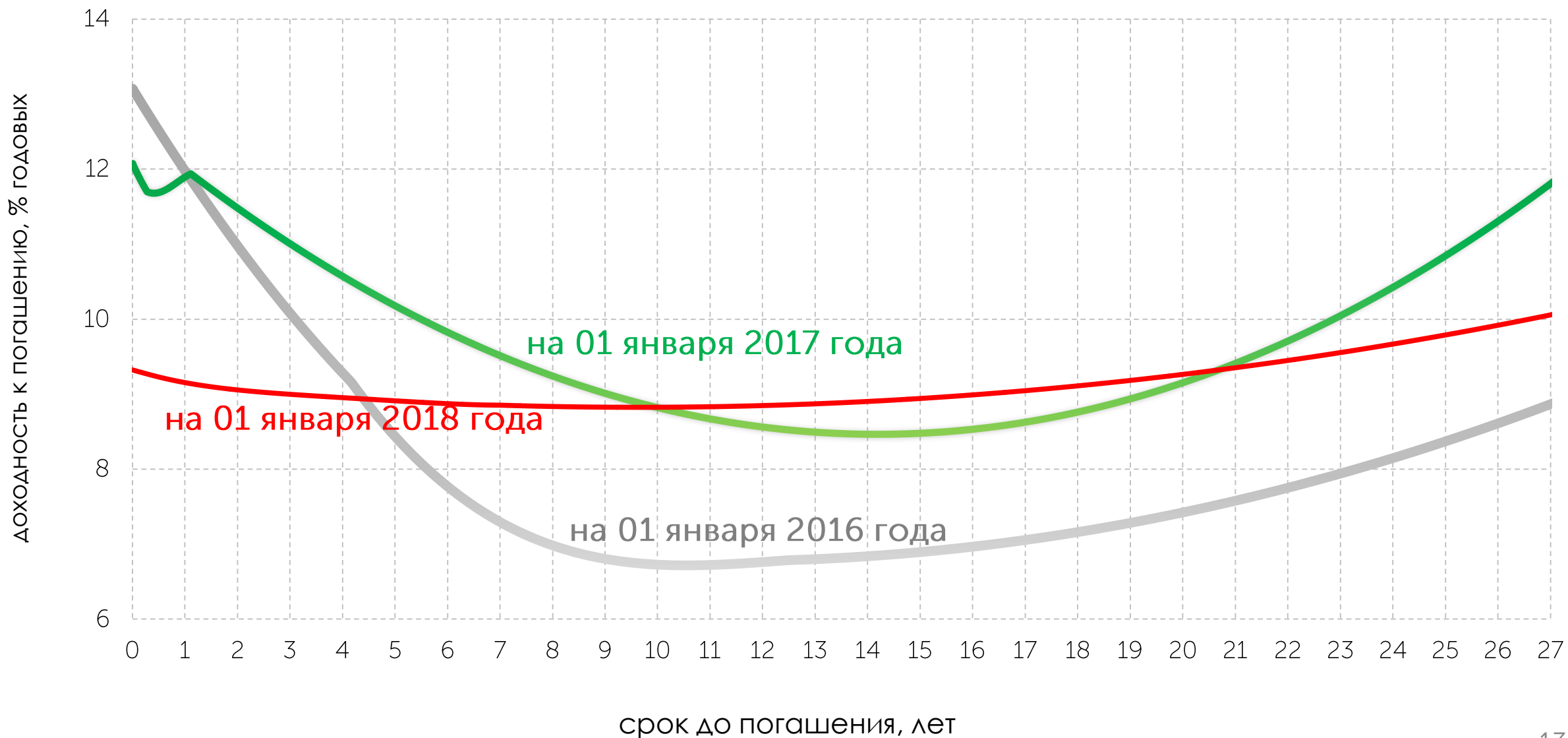
# Снижение базовой ставки вслед за инфляцией

## Инфляция и ставки денежного рынка



# Закончено построение безрисковой кривой доходности

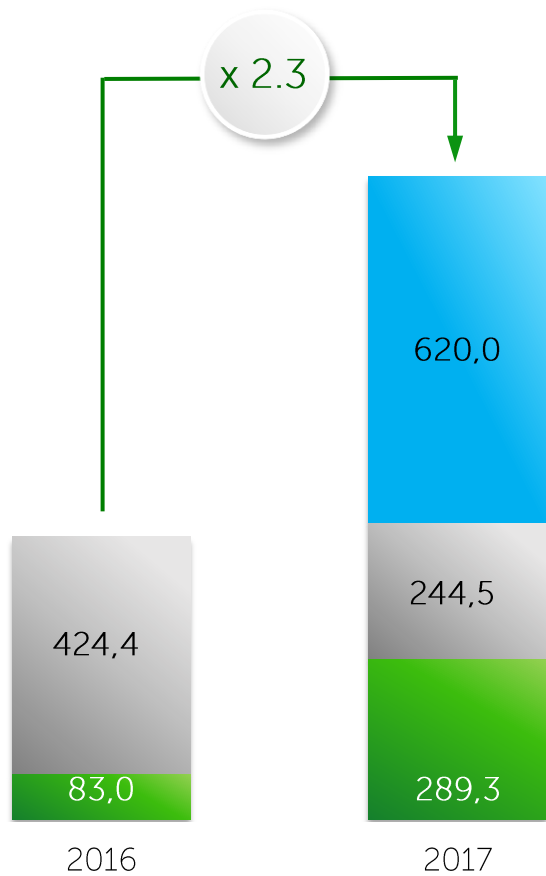
## Безрисковая кривая доходности ГЦБ



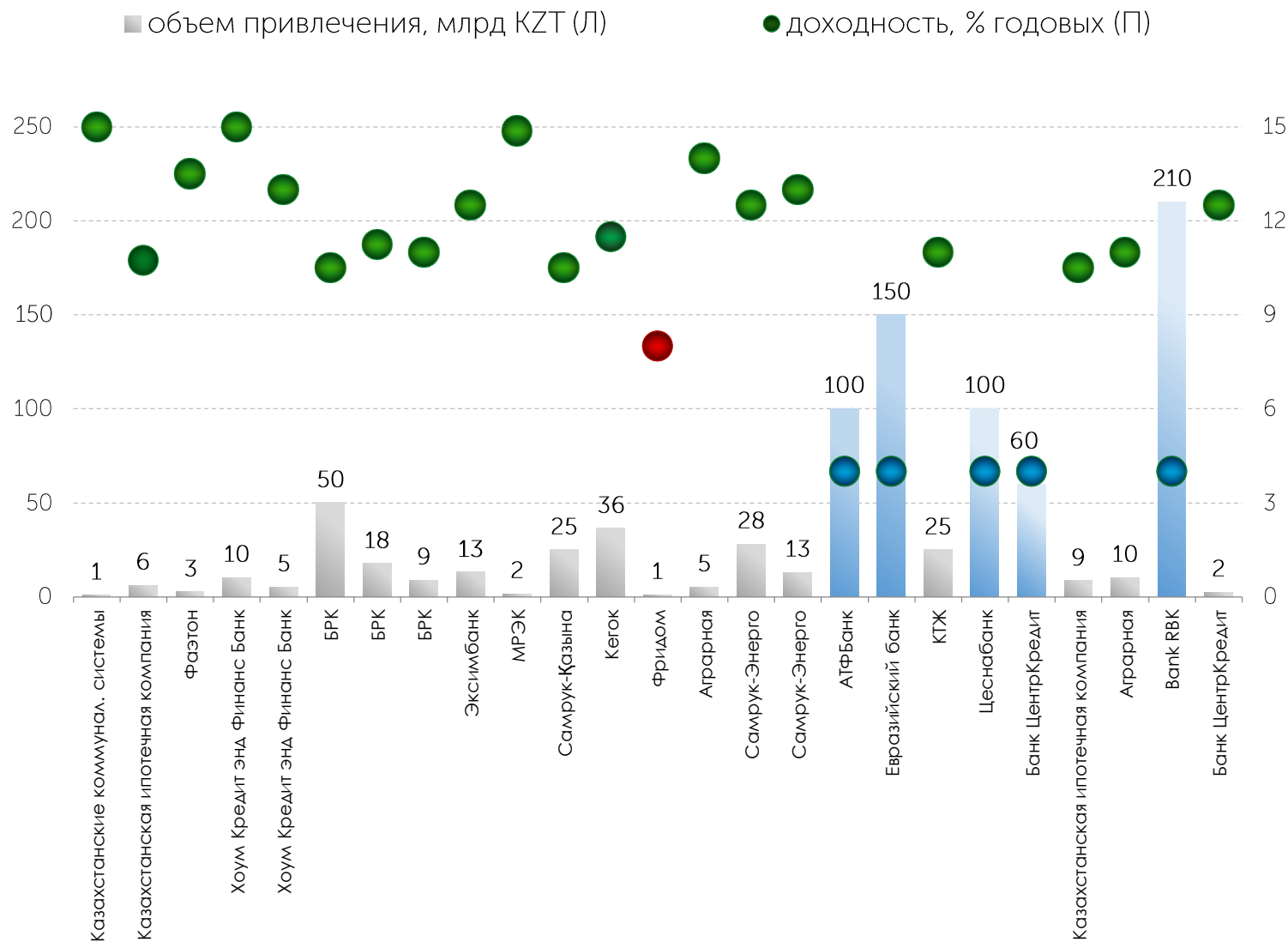
# Рынок корпоративных облигаций

## Объем торгов, млрд KZT

- Программа финансовой поддержки банковского сектора
- Первичный рынок
- Вторичный рынок



## Размещения 2017 года



# Первичные размещения корпоративных облигаций в 2017 (1/2)



**Срок**  
4,3 года  
**Объем:**  
0,9 млрд KZT  
**Доходность к погашению:**  
**15% годовых**  
**Спрос:**  
33 %



КАЗАХСТАНСКАЯ  
ИПОТЕЧНАЯ  
КОМПАНИЯ  
**Срок**  
6 / 10 лет  
**Объем:**  
5,9 / 8,5 млрд KZT  
**Доходность к погашению:**  
**10,75% / 10,5% годовых**  
**Спрос:**  
235% / 112%



**Срок**  
10 лет  
**Объем:**  
25,0 млрд KZT  
**Доходность к погашению:**  
**10,5% годовых**  
**Спрос:**  
153 %



**Срок**  
7 лет  
**Объем:**  
2,6 млрд KZT  
**Доходность к погашению:**  
**13,5% годовых**  
**Спрос:**  
100 %



**Срок**  
3 года / 2 года  
**Объем:**  
10,0 / 5,0 млрд KZT  
**Доходность к погашению:**  
**15% / 13% годовых**  
**Спрос:**  
102,8%



Банк развития  
Казахстана  
**Срок**  
5 / 7 лет  
**Объем:**  
20,0 / 30,0 млрд KZT  
**Доходность к погашению:**  
**10,5 / 10,5 % годовых**  
**Спрос:**  
135% / 127%



**Срок**  
5 лет  
**Объем:**  
13,0 млрд KZT  
**Доходность к погашению:**  
**12,5% годовых**  
**Спрос:**  
100%



**Срок**  
1 год  
**Объем:**  
1,5 млрд KZT  
**Доходность к погашению:**  
**14,8% годовых**  
**Спрос:**  
186%

# Первичные размещения корпоративных облигаций в 2017 (2/2)



**Срок**  
117 месяцев  
**Объем:**  
25,0 млрд KZT  
**Доходность к погашению:**  
**11% ГОДОВЫХ**  
**Спрос:**  
100 %



**Срок**  
3 года  
**Объем:**  
1,0 млрд KZT  
**Доходность к погашению:**  
**8% ГОДОВЫХ**  
**Спрос:**  
108 %



**Срок**  
15 лет  
**Объем:**  
36,3 млрд KZT  
**Доходность к погашению:**  
**11,5% ГОДОВЫХ**  
**Спрос:**  
155%



**Срок**  
15 лет  
**Объем:**  
620,0 млрд KZT  
**Доходность к погашению:**  
**4,0% ГОДОВЫХ**



**Срок**  
10 лет / 9 месяцев  
**Объем:**  
5,1 / 10 млрд KZT  
**Доходность к погашению:**  
**14% / 11% ГОДОВЫХ**  
**Спрос:**  
129% / 81,7%



**Срок**  
5 / 5 лет  
**Объем:**  
12,9 / 28,0 млрд KZT  
**Доходность к погашению:**  
**13% / 12,5 % ГОДОВЫХ**  
**Спрос:**  
– / 100 %



**Срок**  
15 / 13 / 11 лет  
**Объем:**  
8,8 /  
8,8 / 8,8 млрд KZT  
**Доходность к погашению:**  
**11,25/ 11,25 / 11 % ГОДОВЫХ**  
**Спрос:**  
145% / 108% / 141%



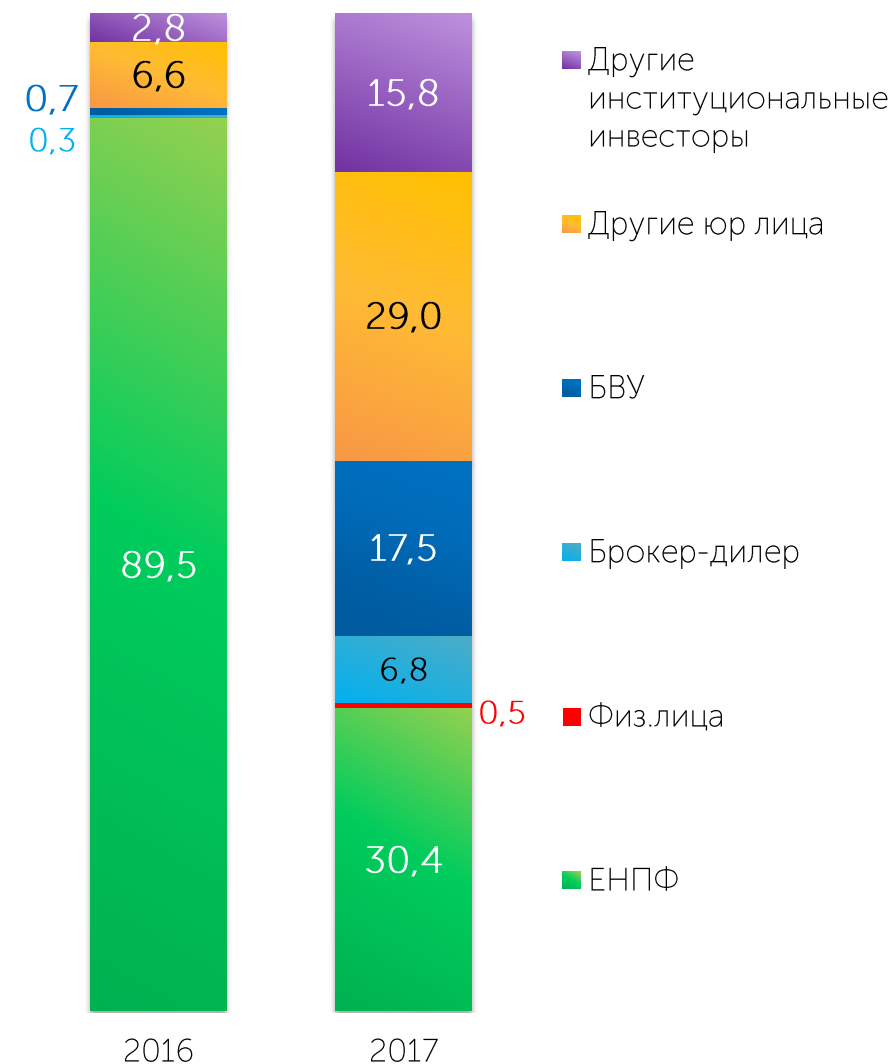
**Срок**  
4,3 года  
**Объем:**  
2,4 млрд KZT  
**Доходность к погашению:**  
**12,5% ГОДОВЫХ**  
**Спрос:**  
27,2 %



# Размещение корпоративных облигаций: Эмитенты и инвесторы

	2016	2017*
<b>Эмитенты</b>	<b>12</b>	<b>14</b>
ИЗ НИХ:		
– квазигосударственные компании	7	8
– частные нефинансовые компании	5	1
– частные финансовые компании	–	5
<b>Привлечение, млрд KZT</b>	<b>424,4</b>	<b>269,5</b>
ИЗ НИХ:		
– квазигосударственные компании	417,5	234,7
– частные нефинансовые компании	6,9	0,9
– частные финансовые компании	–	33,9

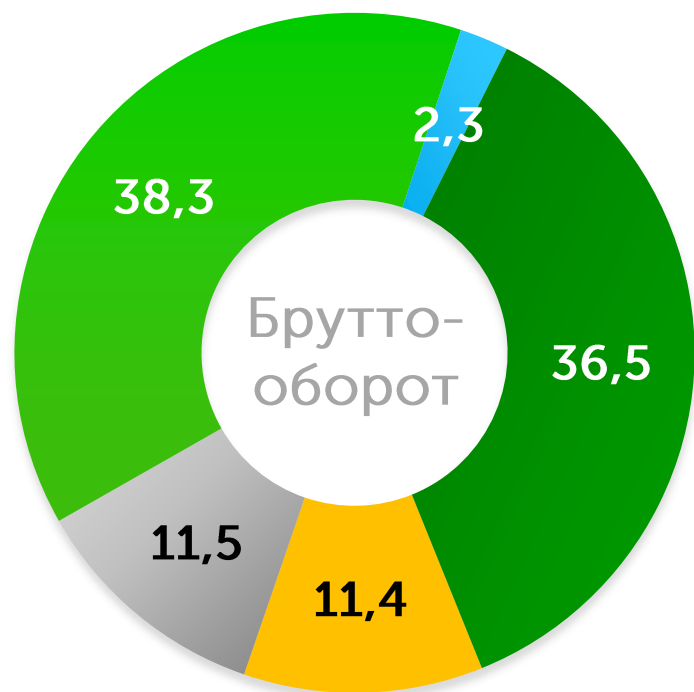
Категории инвесторов



\* без учета Программы финансовой поддержки банковского сектора

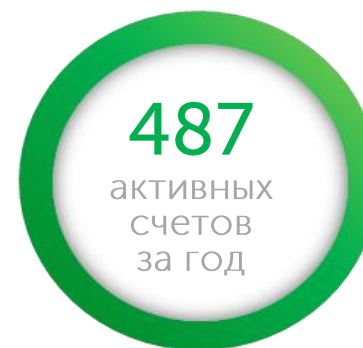
# Облигации: инвесторская база и ликвидность

Доли основных категорий инвесторов, %



- БВУ
- Брокеры
- Др. институциональные инвесторы
- Физические лица
- Другие юридические лица

Основные показатели



+68 счетов  
к 2016 году

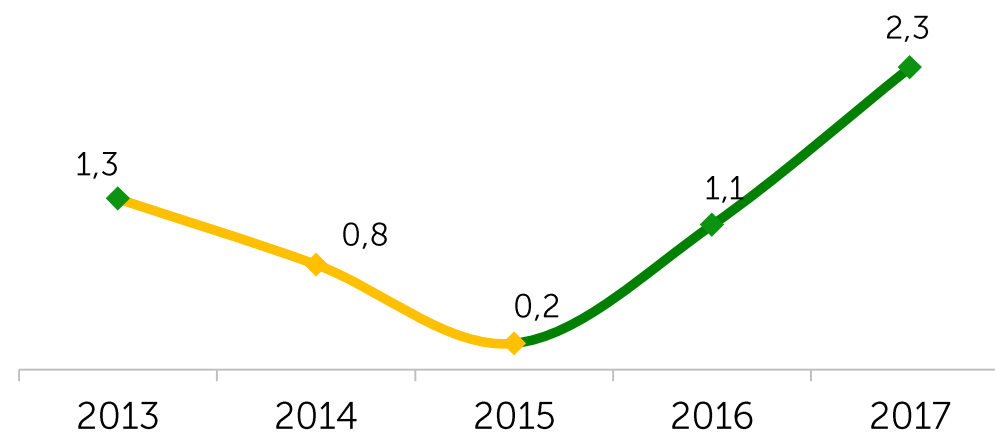


Х 2 раза  
к 2016 году



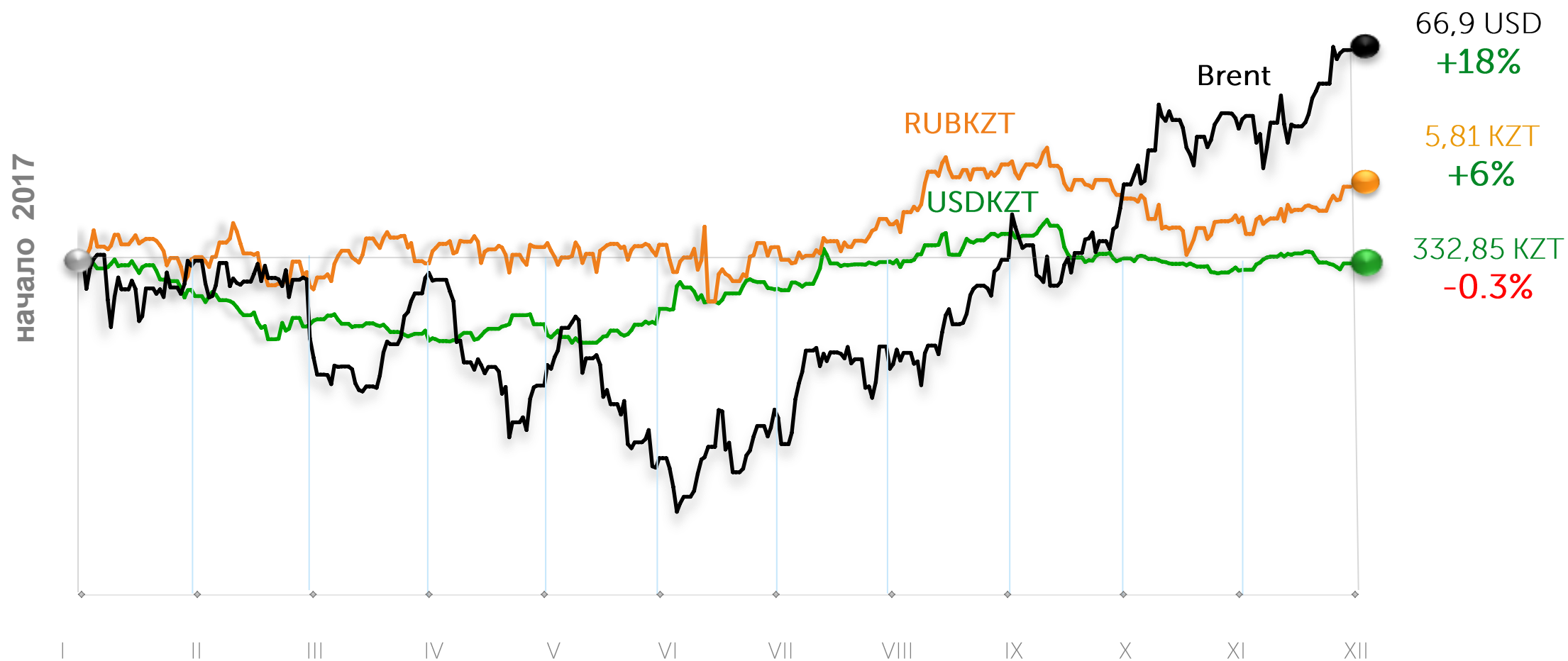
+2 сделка  
к 2016 году

Доля нерезидентов в брутто-обороте, %



# Стабильность KZT

Динамика котировок нефти марки Brent, российского рубля и доллара США к KZT

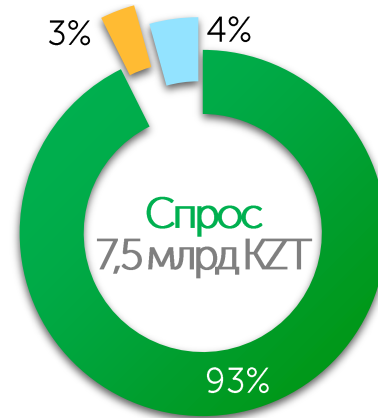


Объем торгов, млрд KZT

■ Первичный рынок ■ Вторичный рынок

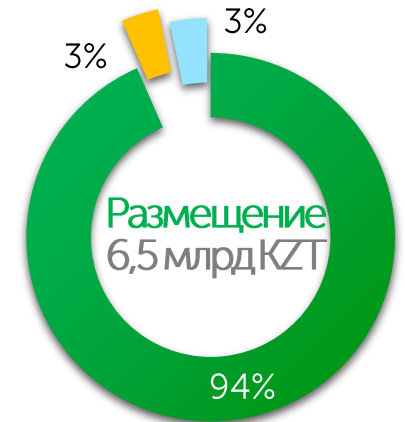


## Новое IPO – Банк Астаны



Поданные заявки

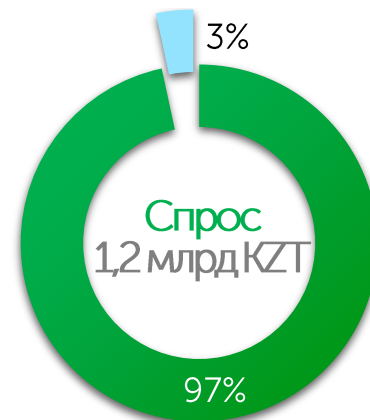
1 788	7	11
физ.лица	брокеры	юр.лица



Цена за одну акцию

1 150	1 270
при размещении	текущая цена

## SPO – Баст



Поданные заявки

6	1
физ.лица	юр.лица

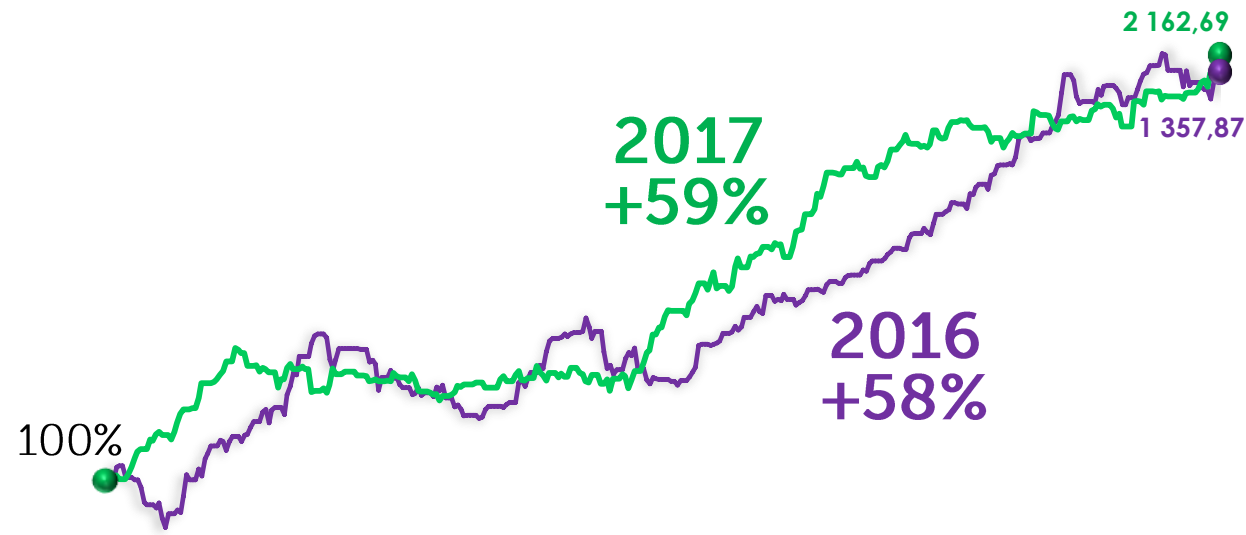


Цена за одну акцию

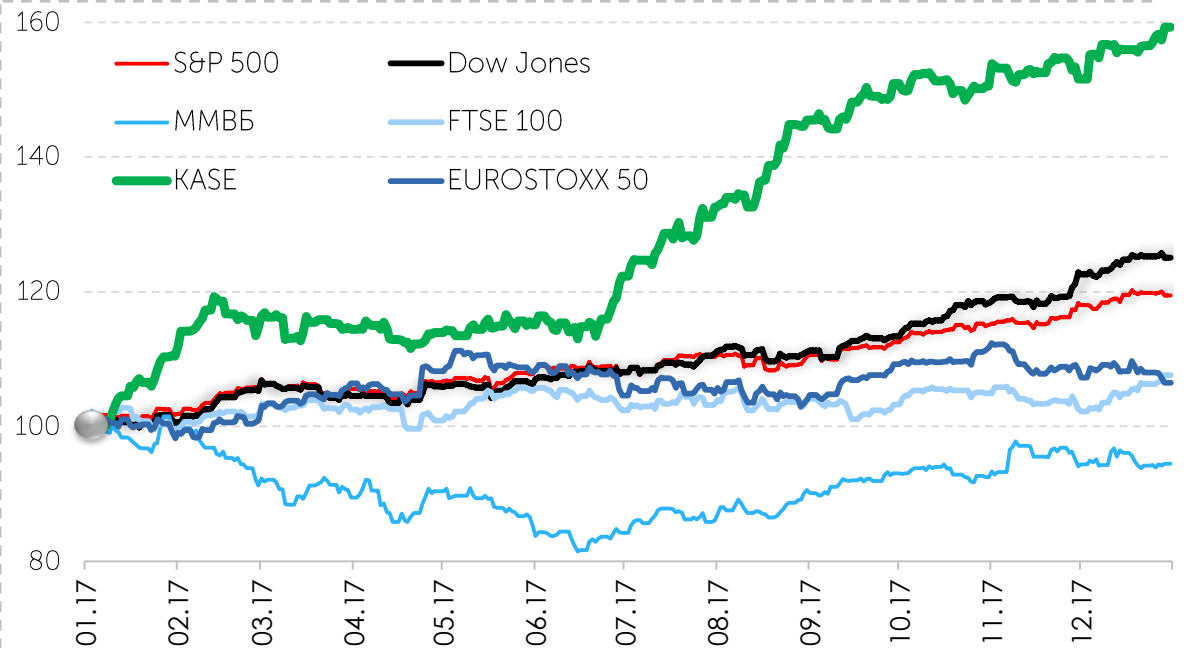
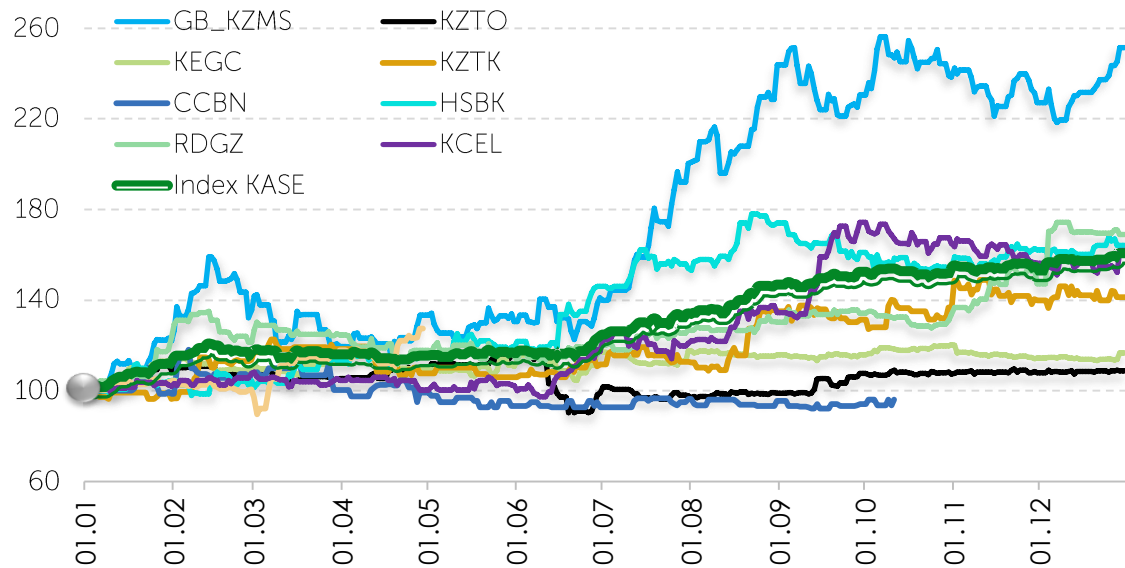

30 500	57 500
при размещении	текущая цена

# Индекс KASE

Индекс KASE в 2016-2017



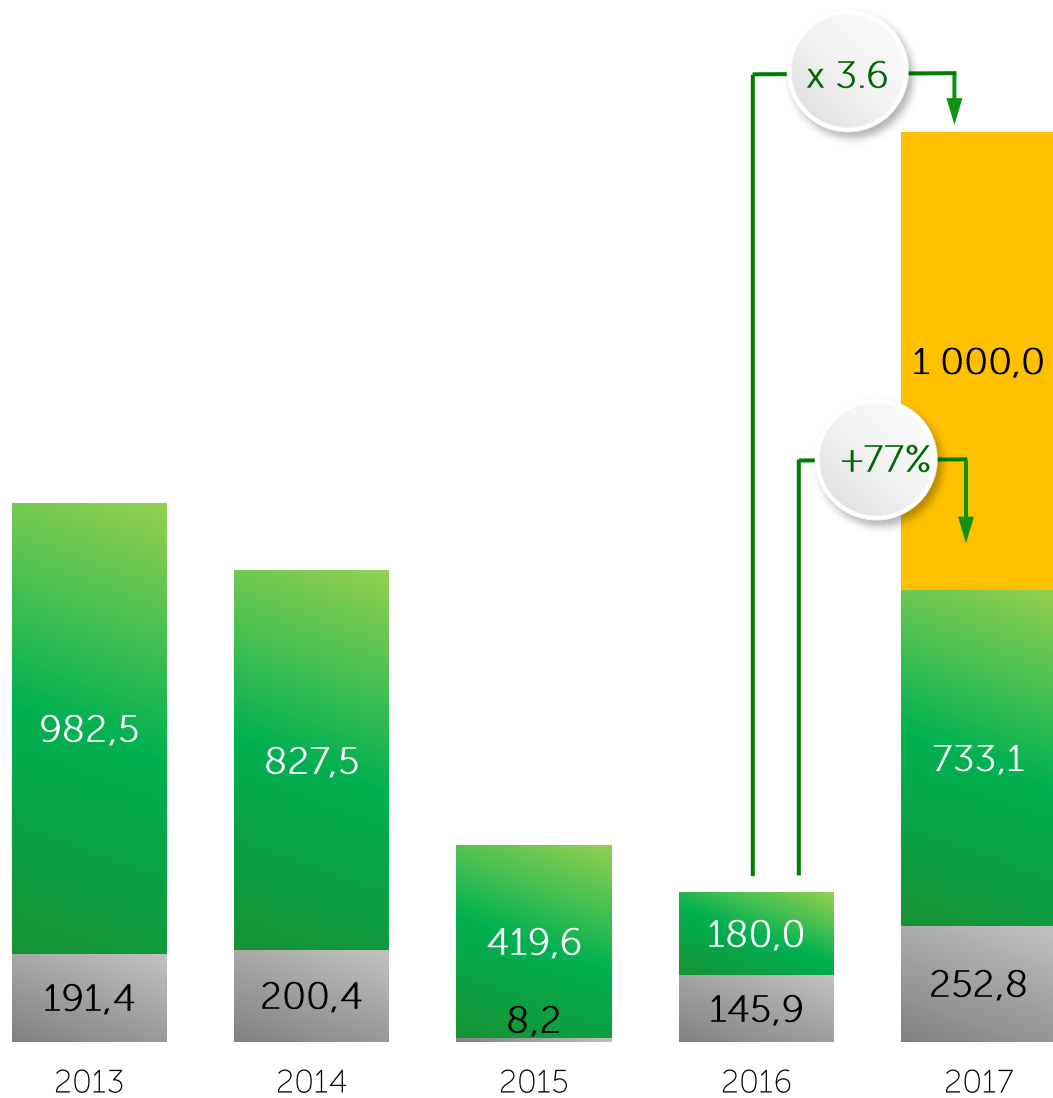
Топ-3 по приросту индексов акций в мире за 2017 год\*



Источник: Bloomberg Terminal  
\* при условии расчетов в USD

Объем торгов, млрд KZT

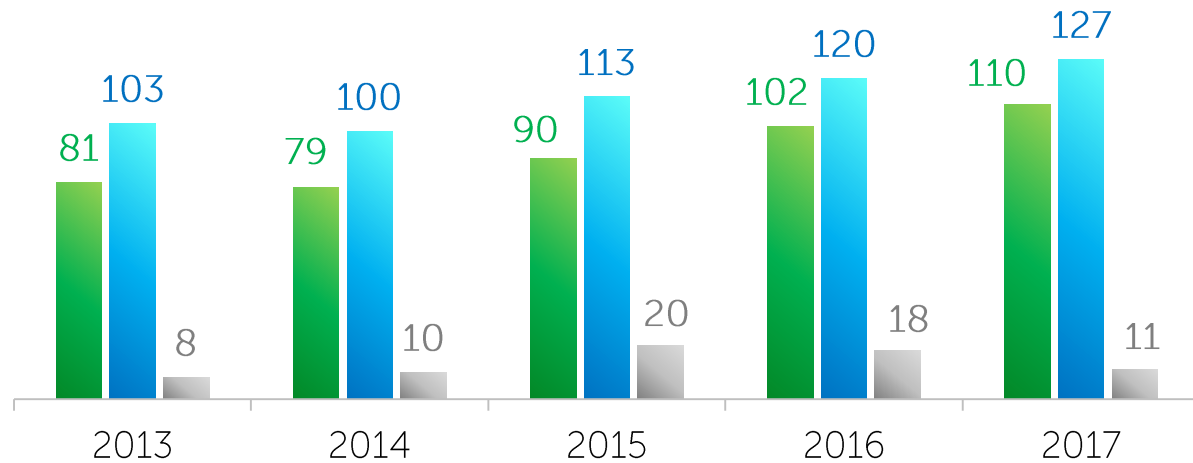
■ Вторичный рынок ■ Первичный рынок ■ ГЦБ Минфина (подписка)



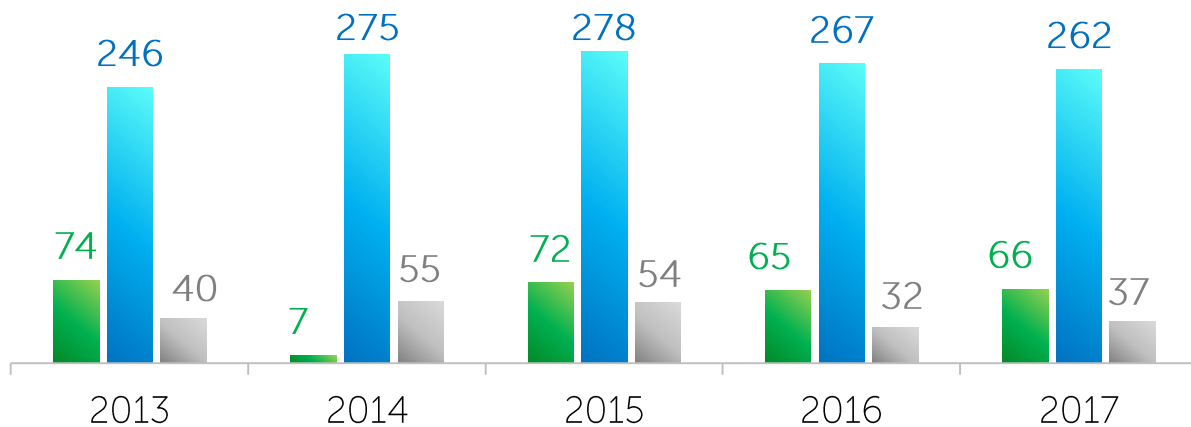
Сумма государственного долга, торгуемого на KASE, трлн KZT



## Рынок акций



## Рынок корпоративных облигаций



■ Эмитенты    ■ Выпуски    ■ Новые листинги

## Акционерный капитал

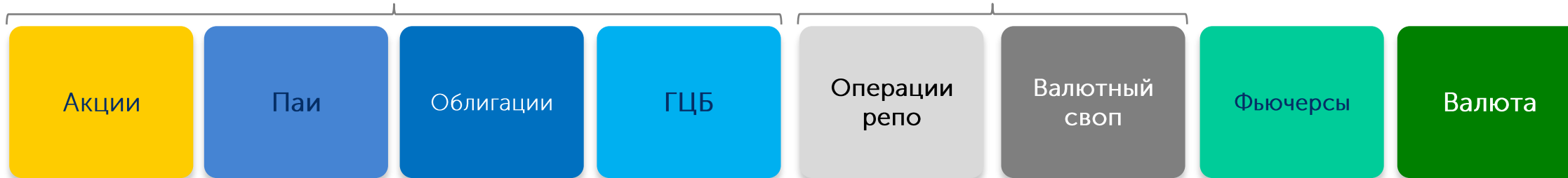
- Всего в 2017 году в торговые списки KASE были включены **14 выпусков акций 14 эмитентов**, в том числе 11 выпусков 11 новых эмитентов

## Долговое финансирование

- Всего в 2017 году было залистинговано **37 выпусков облигаций 25 эмитентов**, в том числе 5 выпусков 5 новых эмитентов и 5 выпусков 4 эмитентов в секторе "Коммерческие облигации"

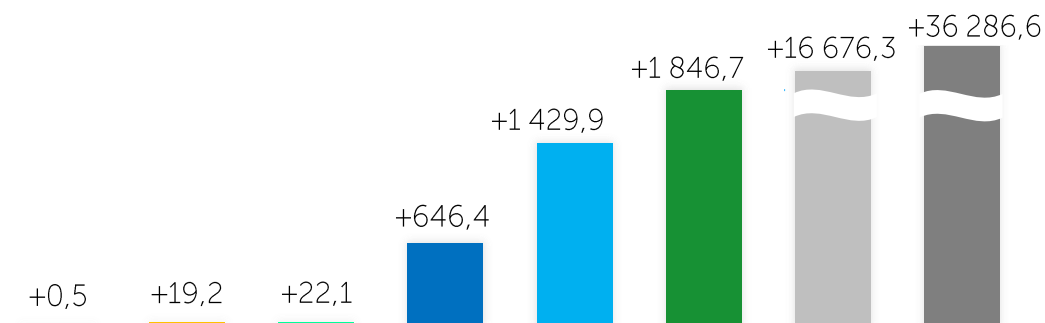
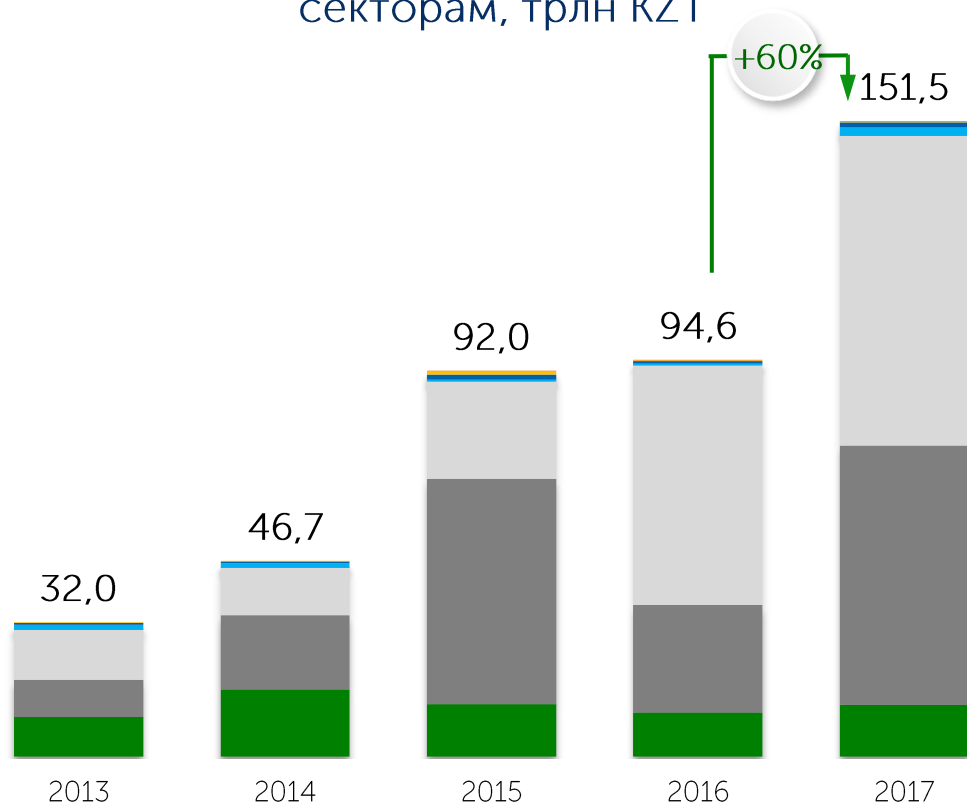
## Рынок ценных бумаг

## Рынок денег

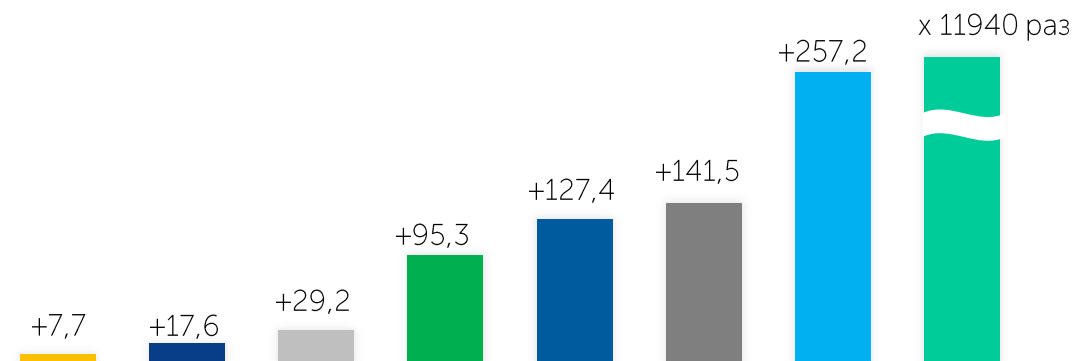


Динамика объемов торгов по секторам, трлн KZT

Прирост к 2016 году, млрд KZT



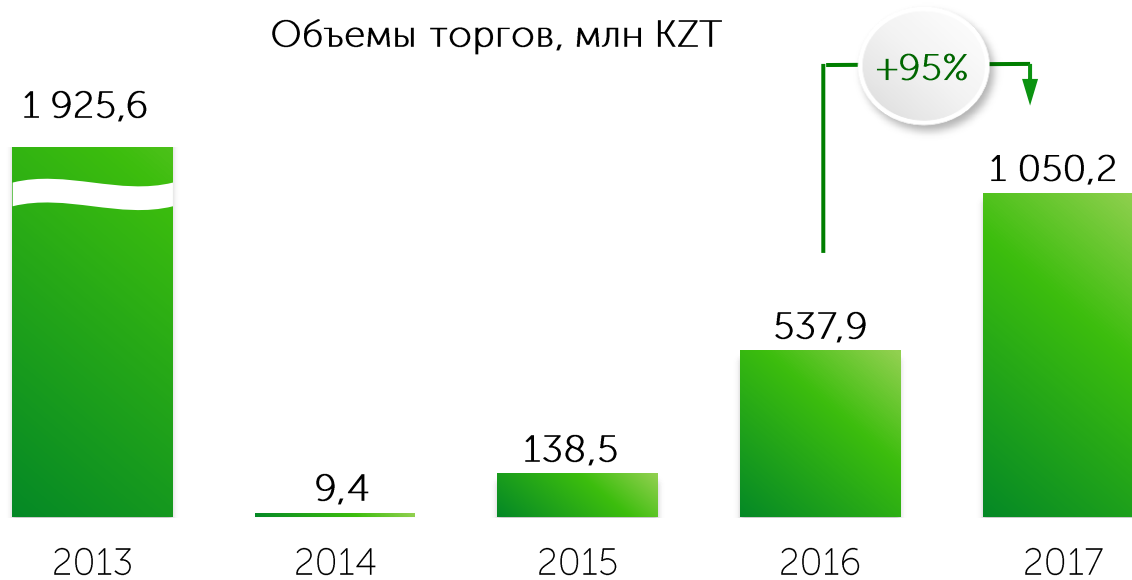
Прирост к 2016 году, %



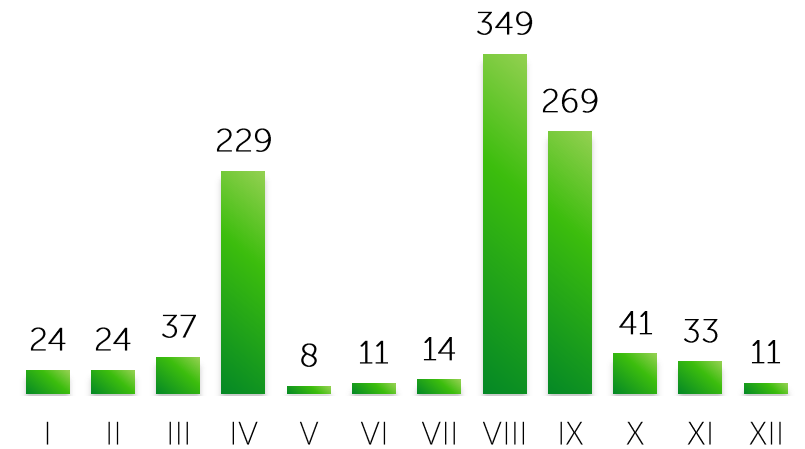


# Паи инвестиционных фондов

Объемы торгов, млн KZT



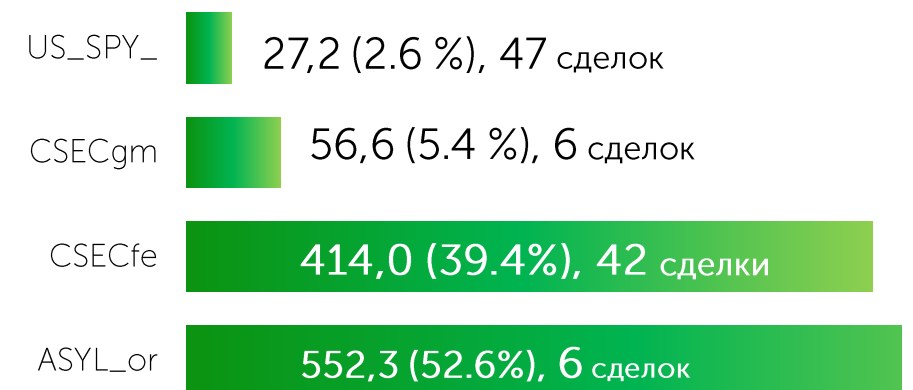
Объем торгов с начала 2017 года, млн KZT



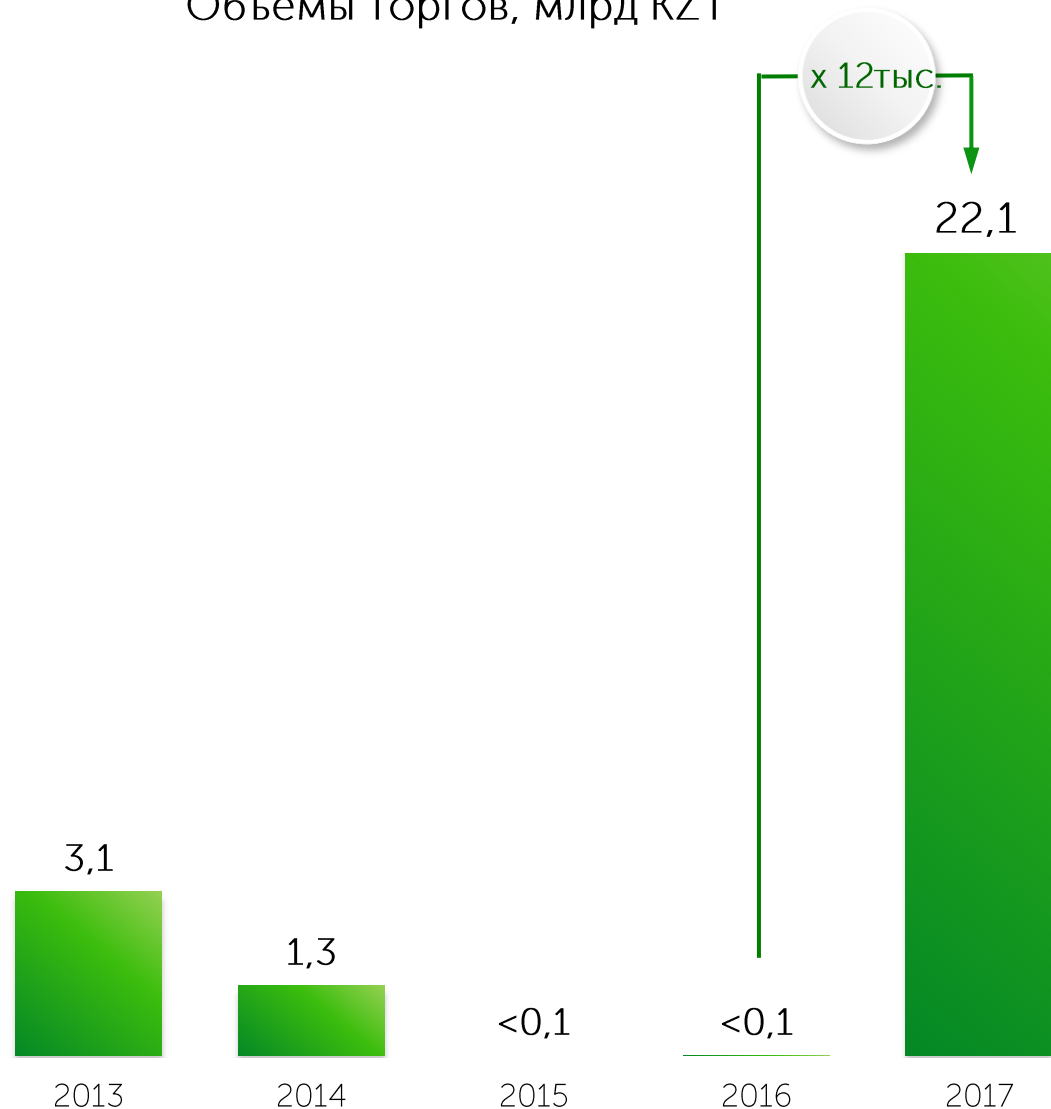
Доли основных категорий инвесторов, %



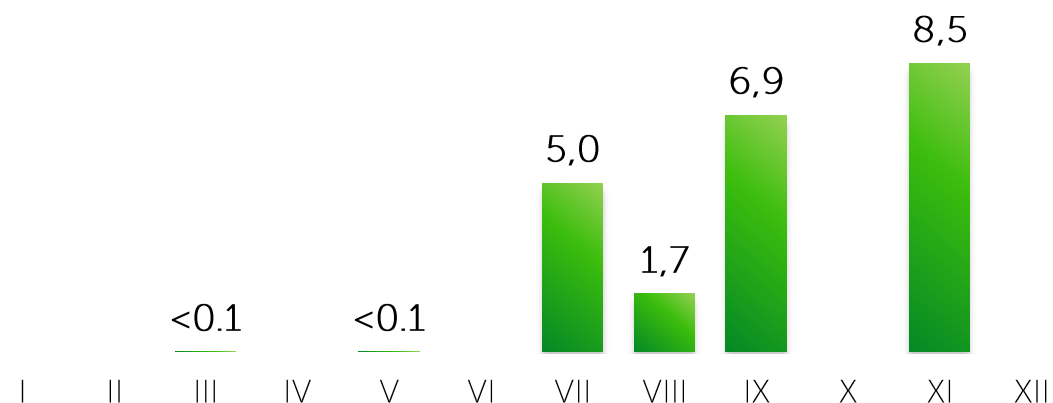
Объем торгов в разбивке по инструментам, млн KZT



Объемы торгов, млрд KZT



Объем торгов с начала 2017 года, млрд KZT



## Список доступных к торговле на KASE инструментов:

трех- и шестимесячный фьючерсы на

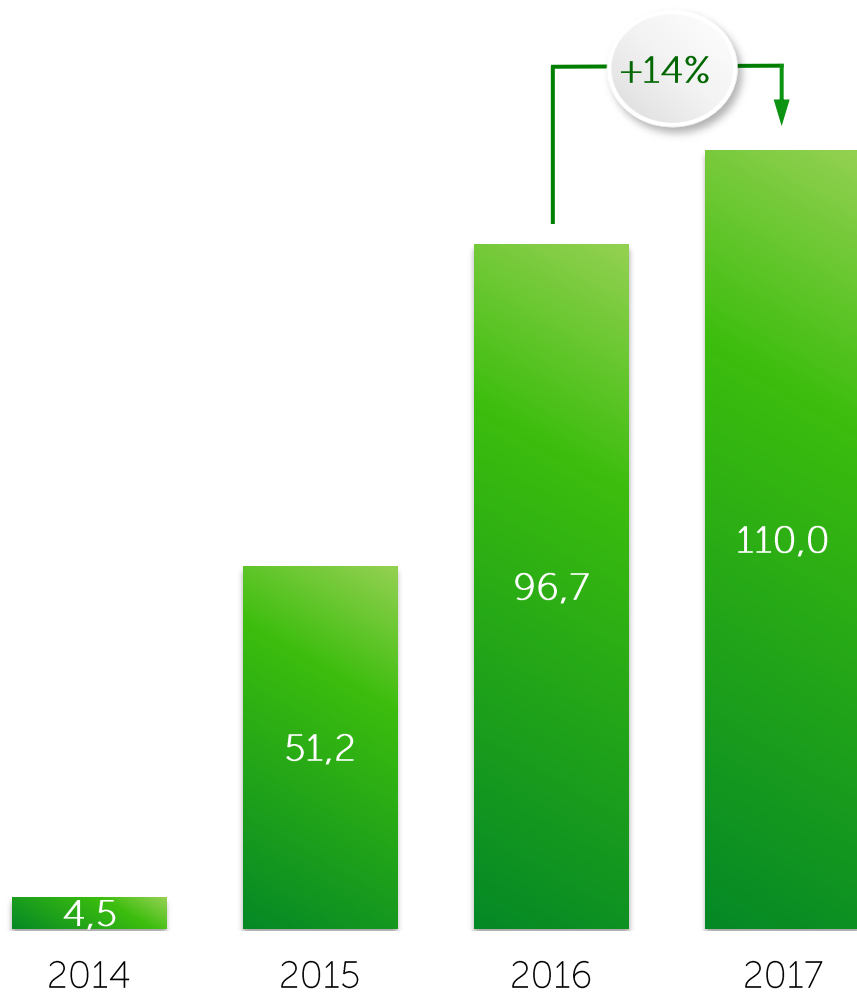
- простые акции: KAZAKHMYN PLC, АО "Народный сберегательный банк Казахстана", АО "Кселл", АО "КазТрансОйл", АО "Разведка Добыча "КазМунайГаз"
- Индекс KASE
- курс доллара США к KZT

недельный фьючерс на курс доллара США к KZT

# Китайский юань

С 14 сентября открыты торги новым инструментом CNYKZT\_SPT

Объем торгов, млн CNY

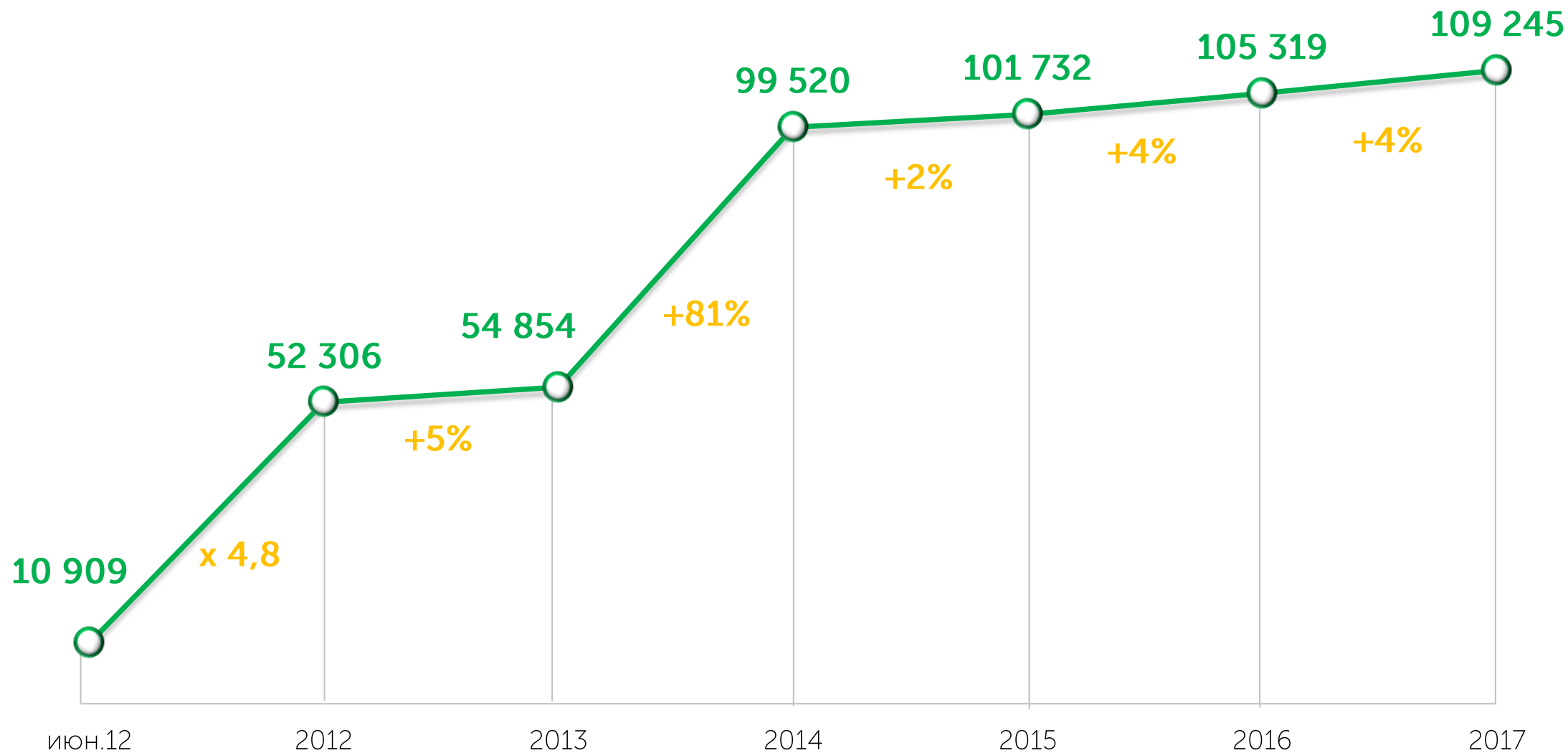


Динамика курса CNY/KZT,  
KZT за ед. валюты



# База розничных инвесторов

Количество счетов физ. лиц, открытых в системе учета Центрального Депозитария




Примечание: данные приводятся на конец года

25 жыл  
лет  
years

KASE

Қазақстан қор биржасы  
Казахстанская фондовая биржа  
Kazakhstan Stock Exchange

 Kazakhstan Stock Exchange

 kase\_kz

 Kazakhstan.stock.exchange

 Казахстанская фондовая биржа KASE

Республика Казахстан, 050040  
г. Алматы, ул. Байзакова, 280  
Северная башня  
Многофункционального комплекса  
"Almaty Towers", 8-й этаж  
Тел.: +7 (727) 237 5300  
e-mail: info@kase.kz  
[www.kase.kz](http://www.kase.kz)