



---

# О РЕЗУЛЬТАТАХ ДЕЯТЕЛЬНОСТИ В 2017 ГОДУ

---

Годовое общее собрание акционеров  
г. Алматы, 30 мая 2018 года

---

# ОБЗОР РЫНКОВ

---

---

# 2017 | ГОД НОВЫХ РЕКОРДОВ

---

**+60%**

объем торгов

**+56%**

количество торговых сделок

**+15**

НОВЫХ ЭМИТЕНТОВ

**+20%**

капитализация рынка акций

**+59%**

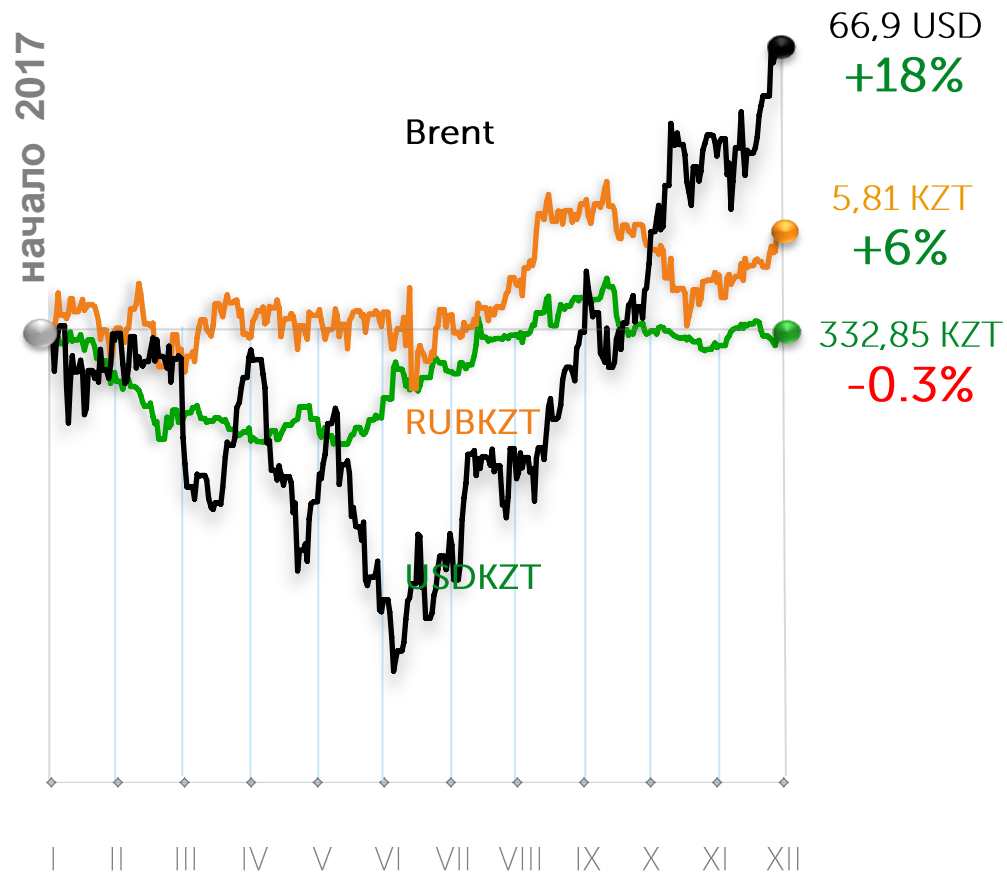
рост Индекса KASE

**+8%**

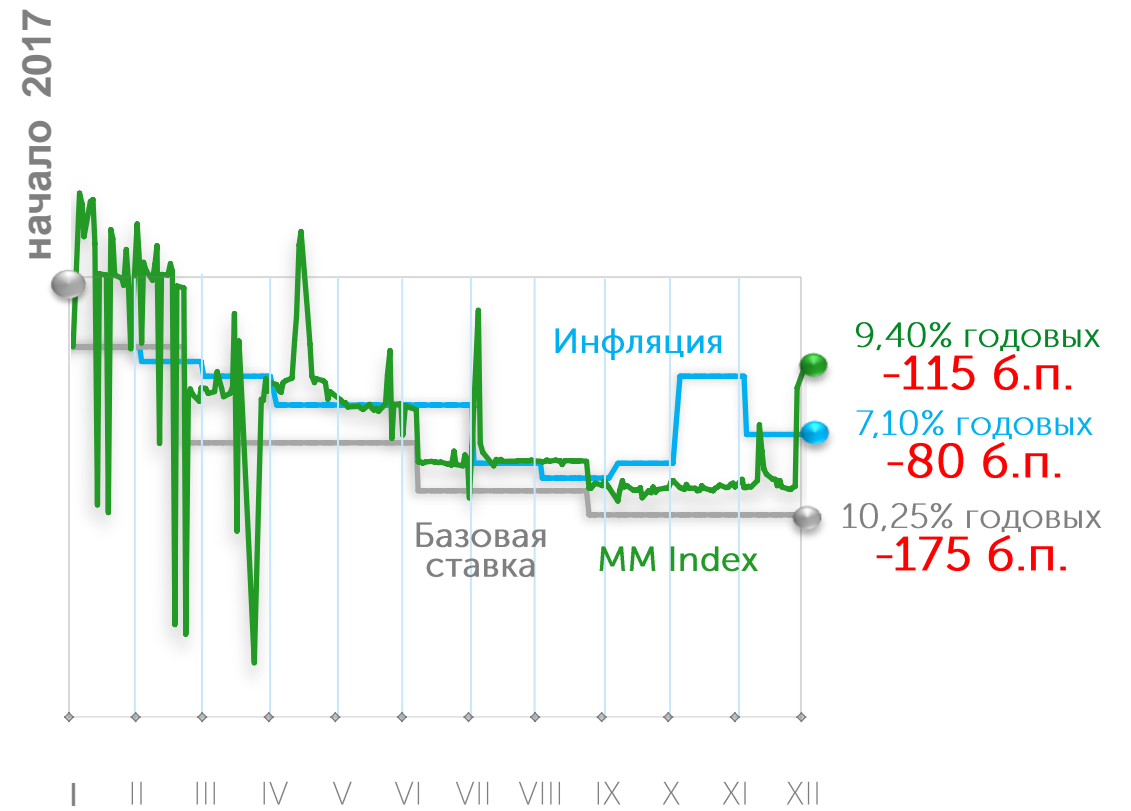
объем корпоративного долга

# Основные конъюнктурные факторы

## Стабильность национальной валюты

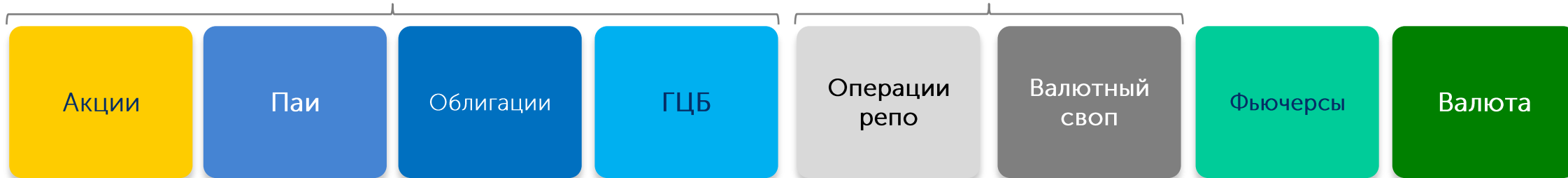


## Снижение базовой ставки вслед за инфляцией



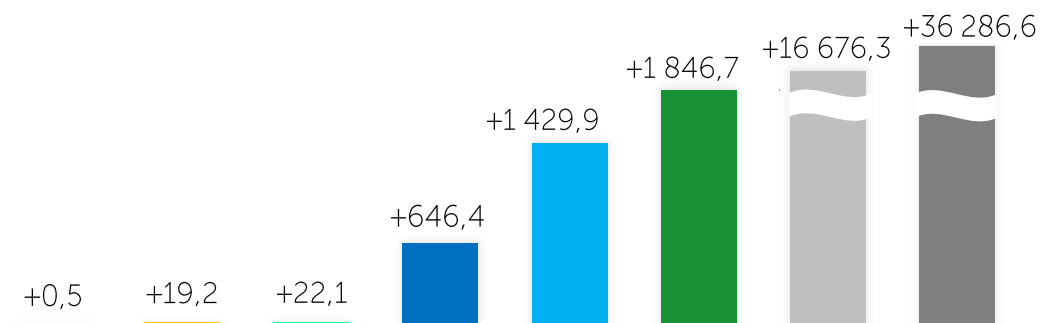
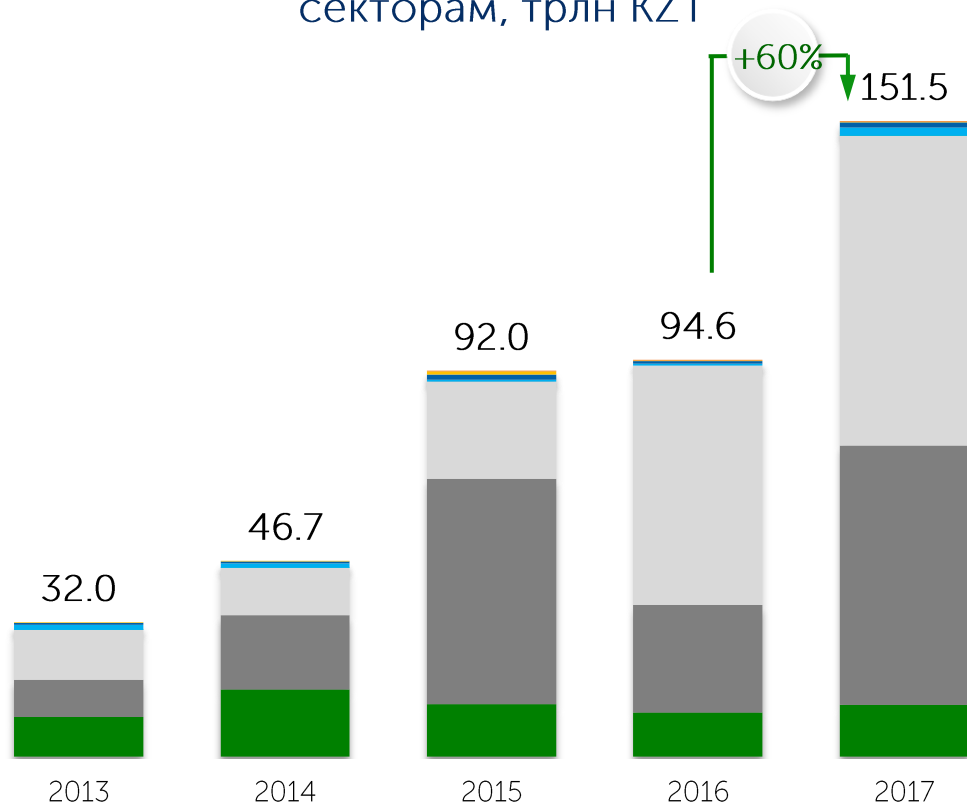
## Рынок ценных бумаг

## Рынок денег

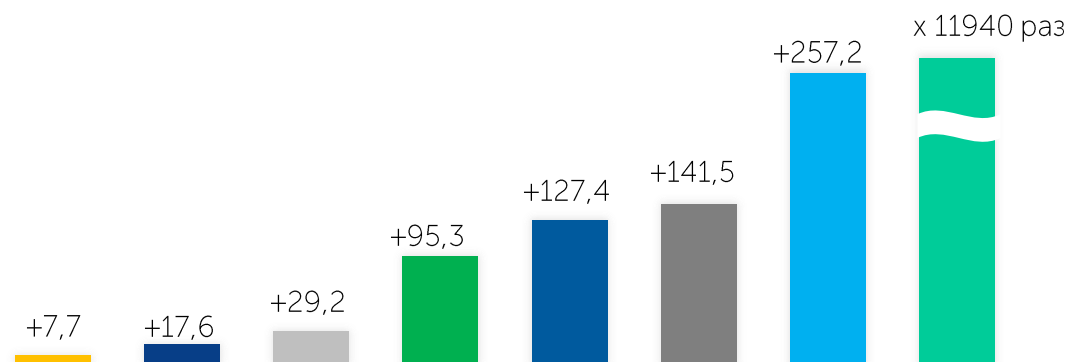


Динамика объемов торгов по секторам, трлн KZT

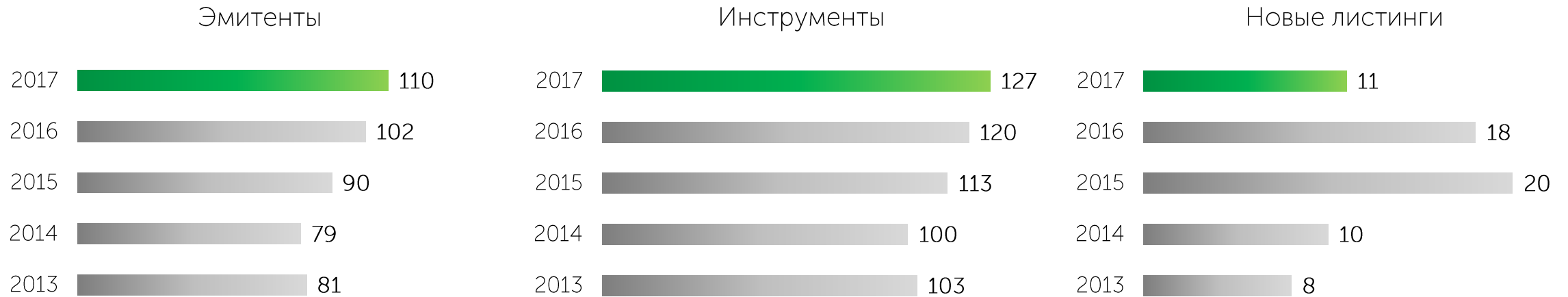
Прирост к 2016 году, млрд KZT



Прирост к 2016 году, %



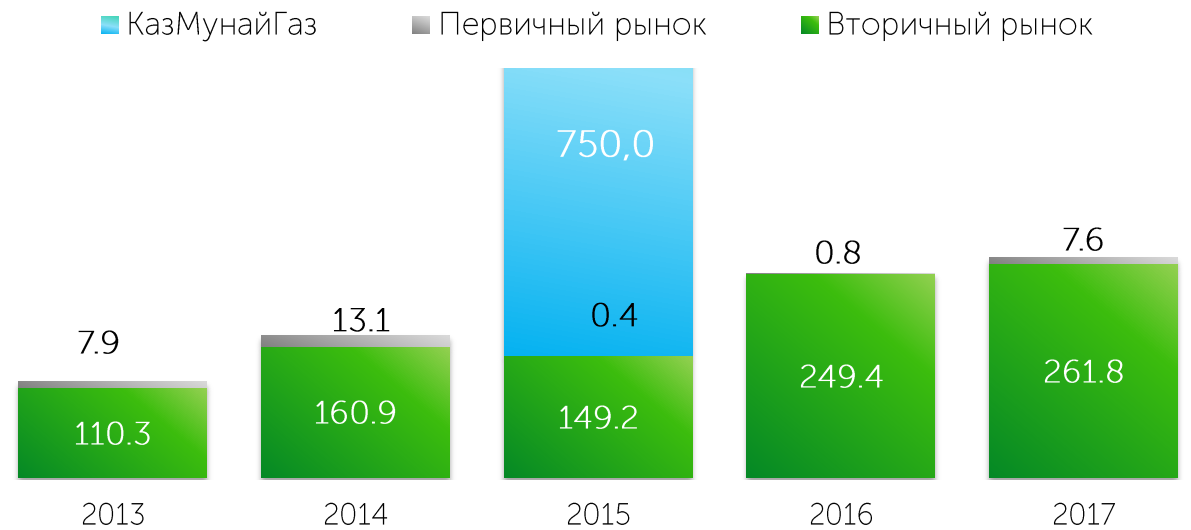
## Изменение торговых списков



## Капитализация рынка акций, трлн KZT

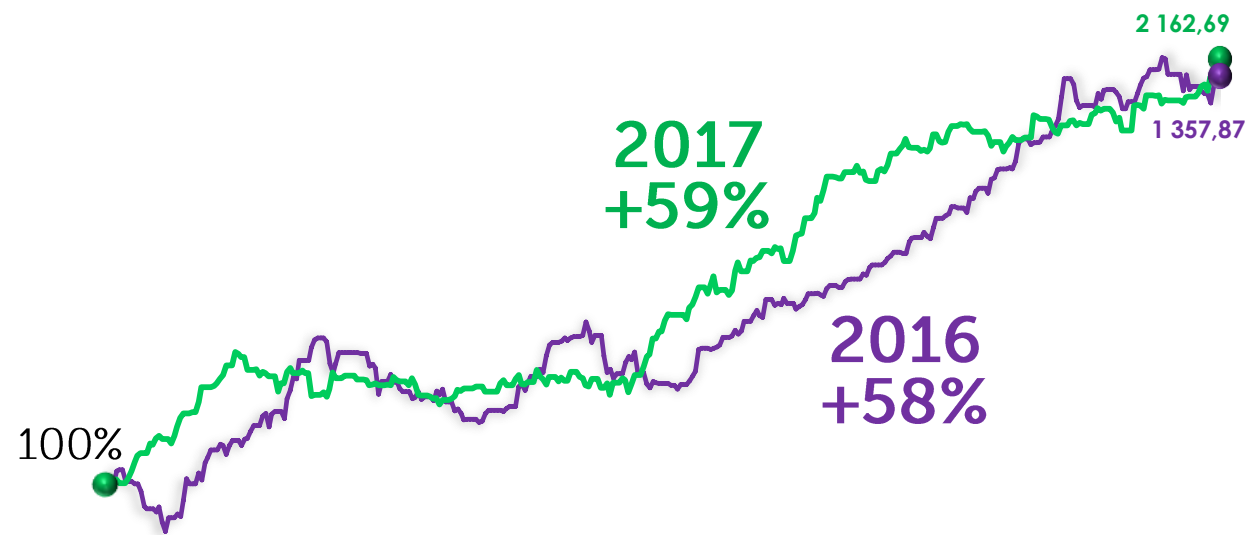


## Объем торгов, млрд KZT

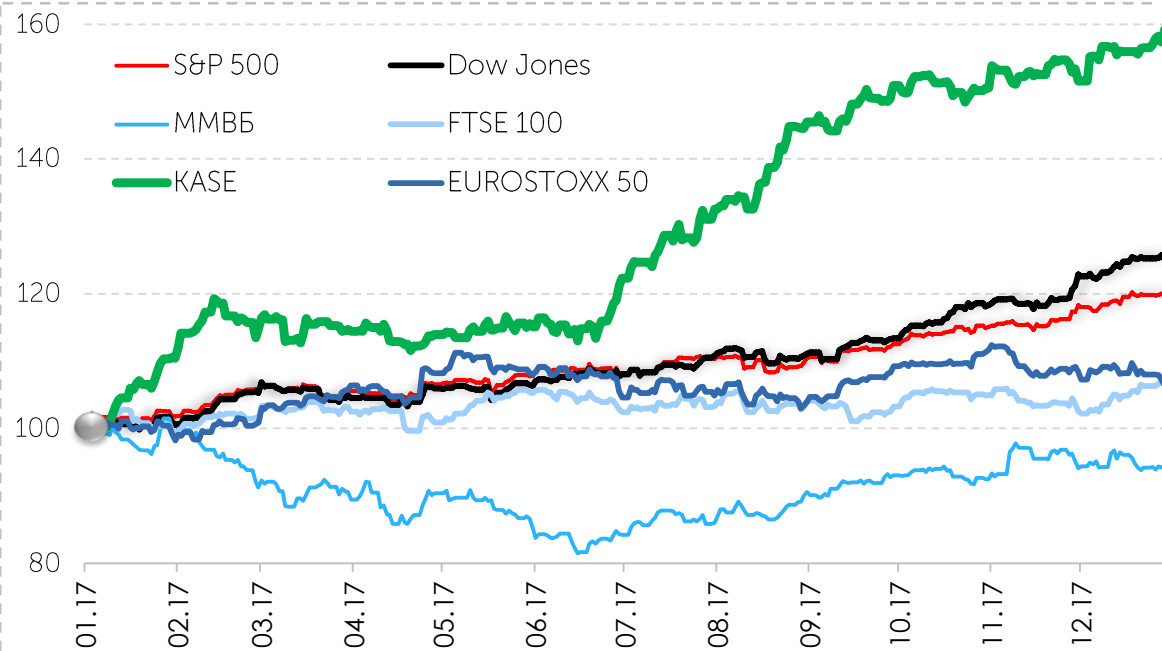
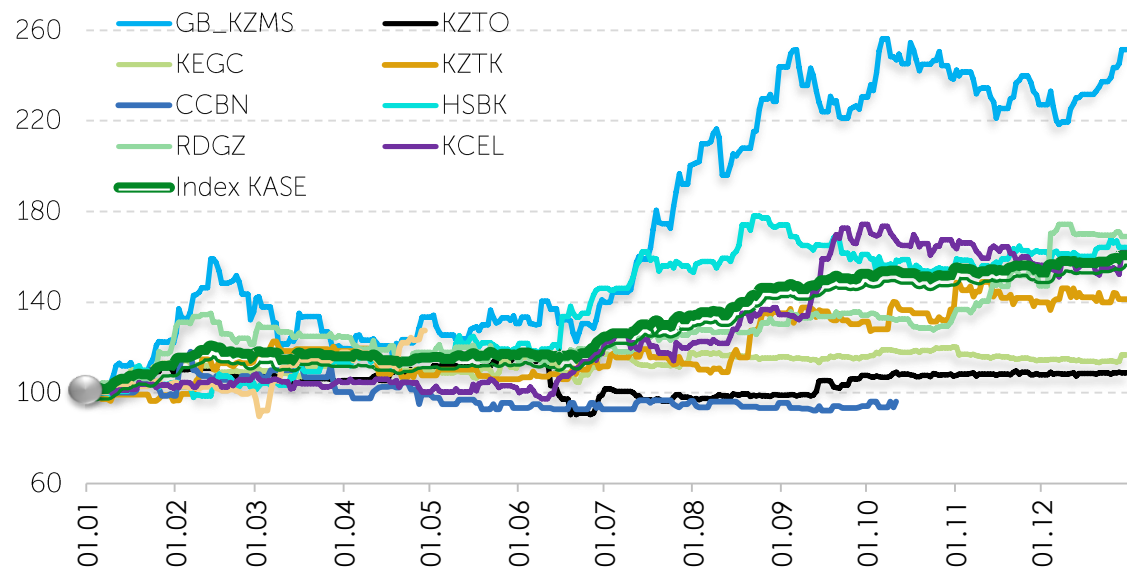



# Индекс KASE

Индекс KASE в 2016-2017



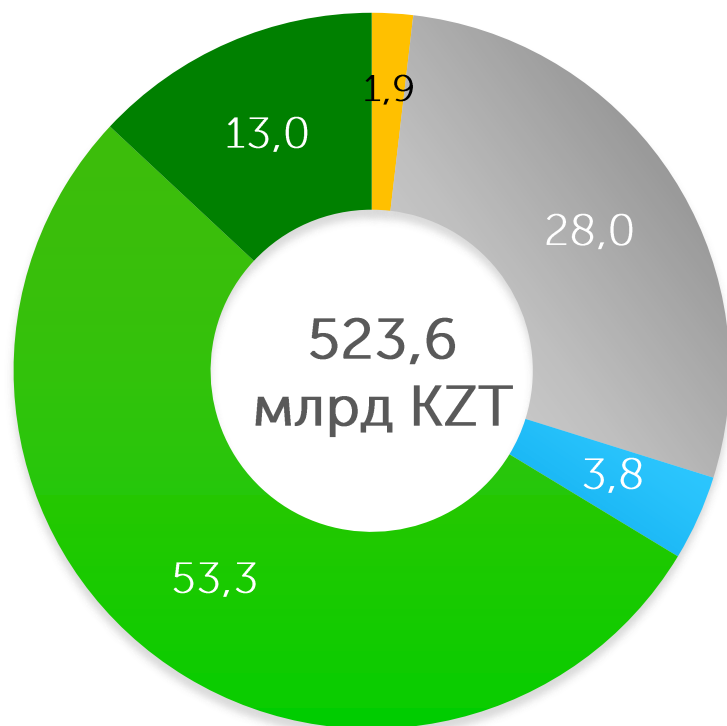
Топ-3 по приросту индексов акций в мире за 2017 год\*



Источник: Bloomberg Terminal  
\* при условии расчетов в USD

# Рынок акций: инвесторская база

Доли основных категорий инвесторов, %\*



- БВУ
- Брокеры
- Др. институциональные инвесторы
- Физические лица
- Другие юридические лица

Основные показатели



+1 922 счета  
к 2016 году

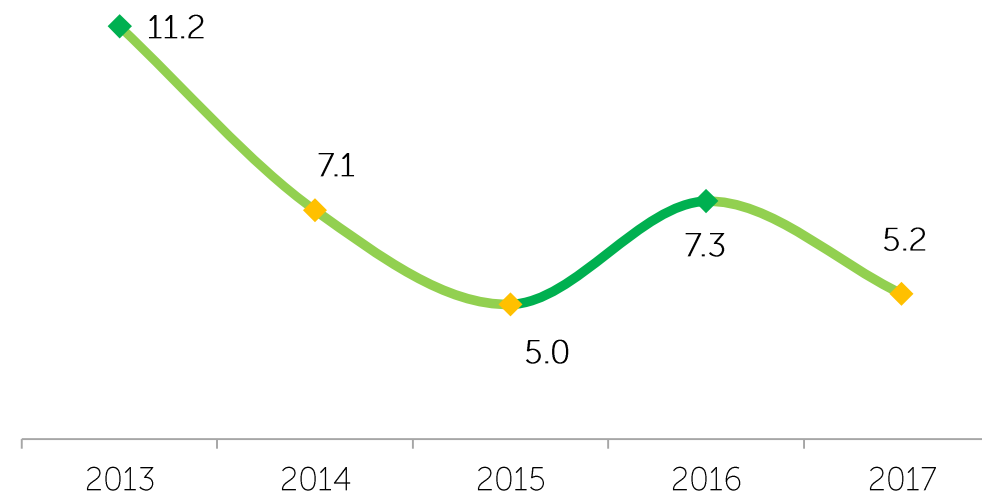


+7,7 %  
к 2016 году



+221 сделка  
к 2016 году

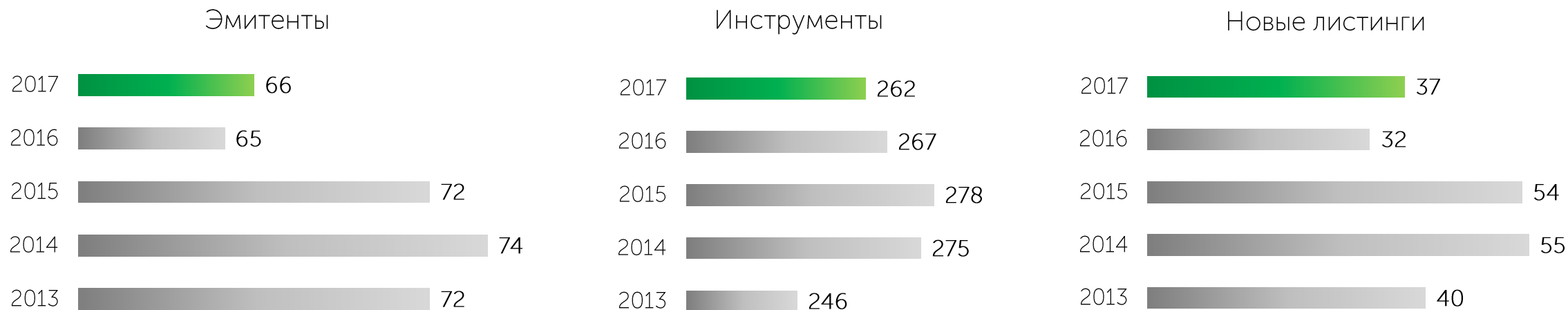
Доля нерезидентов в брутто-обороте, %



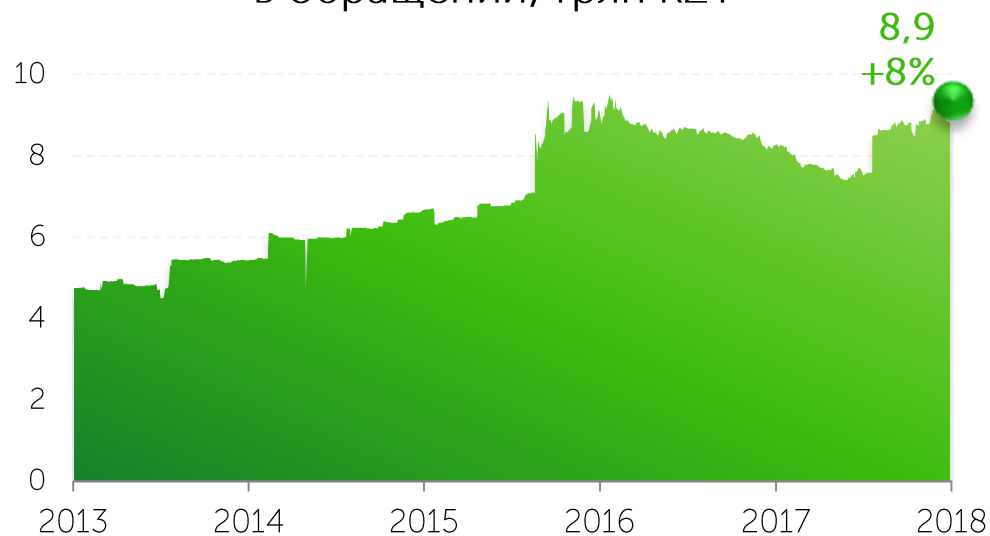
\* от общего брутто-оборота торгов акциями



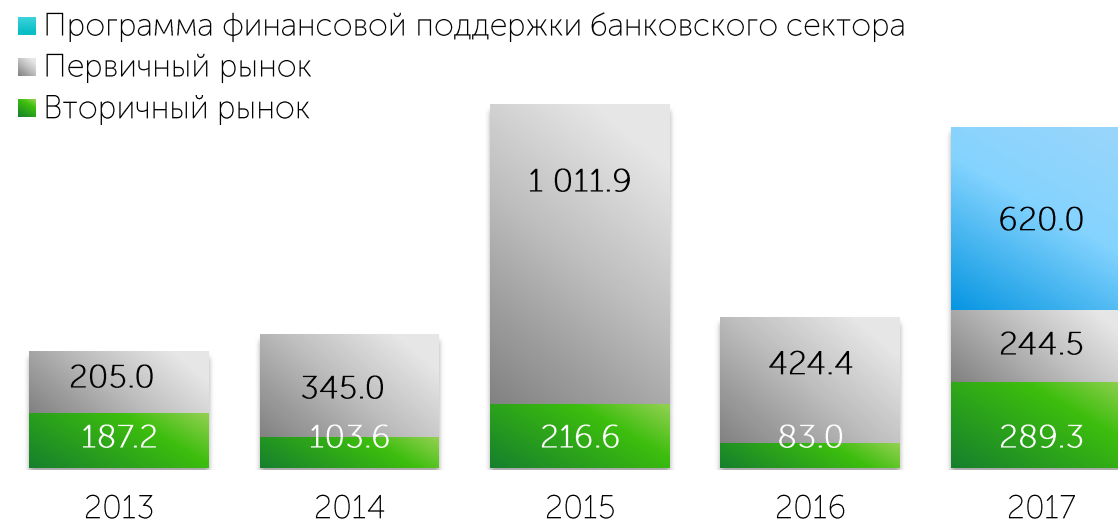
## Изменение торговых списков



## Объем корпоративного долга в обращении, трлн KZT



## Объем торгов, млрд KZT



# Первичные размещения корпоративных облигаций в 2017 (1/2)



**Срок**  
4,3 года  
**Объем:**  
0,9 млрд KZT  
**Доходность к погашению:**  
**15% годовых**  
**Спрос:**  
33 %



КАЗАХСТАНСКАЯ  
ИПОТЕЧНАЯ  
КОМПАНИЯ  
**Срок**  
6 / 10 лет  
**Объем:**  
5,9 / 8,5 млрд KZT  
**Доходность к погашению:**  
**10,75% / 10,5% годовых**  
**Спрос:**  
235% / 112%



**Срок**  
10 лет  
**Объем:**  
25,0 млрд KZT  
**Доходность к погашению:**  
**10,5% годовых**  
**Спрос:**  
153 %



**Срок**  
7 лет  
**Объем:**  
2,6 млрд KZT  
**Доходность к погашению:**  
**13,5% годовых**  
**Спрос:**  
100 %



**Срок**  
3 года / 2 года  
**Объем:**  
10,0 / 5,0 млрд KZT  
**Доходность к погашению:**  
**15% / 13% годовых**  
**Спрос:**  
102,8%



Банк развития  
Казахстана  
**Срок**  
5 / 7 лет  
**Объем:**  
20,0 / 30,0 млрд KZT  
**Доходность к погашению:**  
**10,5 / 10,5 % годовых**  
**Спрос:**  
135% / 127%



**Срок**  
5 лет  
**Объем:**  
13,0 млрд KZT  
**Доходность к погашению:**  
**12,5% годовых**  
**Спрос:**  
100%



**Срок**  
1 год  
**Объем:**  
1,5 млрд KZT  
**Доходность к погашению:**  
**14,8% годовых**  
**Спрос:**  
186%

# Первичные размещения корпоративных облигаций в 2017 (2/2)



**Срок**  
117 месяцев  
**Объем:**  
25,0 млрд KZT  
**Доходность к погашению:**  
**11% ГОДОВЫХ**  
**Спрос:**  
100 %



**Срок**  
3 года  
**Объем:**  
1,0 млрд KZT  
**Доходность к погашению:**  
**8% ГОДОВЫХ**  
**Спрос:**  
108 %



**Срок**  
15 лет  
**Объем:**  
36,3 млрд KZT  
**Доходность к погашению:**  
**11,5% ГОДОВЫХ**  
**Спрос:**  
155%



**Срок**  
15 лет  
**Объем:**  
620,0 млрд KZT  
**Доходность к погашению:**  
**4,0% ГОДОВЫХ**



**Срок**  
10 лет / 9 месяцев  
**Объем:**  
5,1 / 10 млрд KZT  
**Доходность к погашению:**  
**14% / 11% ГОДОВЫХ**  
**Спрос:**  
129% / 81,7%



**Срок**  
5 / 5 лет  
**Объем:**  
12,9 / 28,0 млрд KZT  
**Доходность к погашению:**  
**13% / 12,5 % ГОДОВЫХ**  
**Спрос:**  
– / 100 %



**Срок**  
15 / 13 / 11 лет  
**Объем:**  
8,8 /  
8,8 / 8,8 млрд KZT  
**Доходность к погашению:**  
**11,25/ 11,25 / 11 % ГОДОВЫХ**  
**Спрос:**  
145% / 108% / 141%

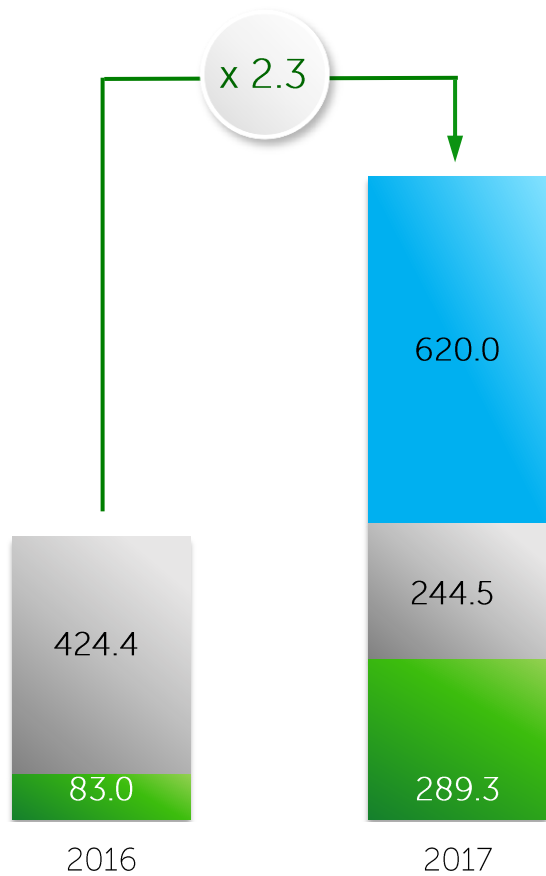


**Срок**  
4,3 года  
**Объем:**  
2,4 млрд KZT  
**Доходность к погашению:**  
**12,5% ГОДОВЫХ**  
**Спрос:**  
27,2 %

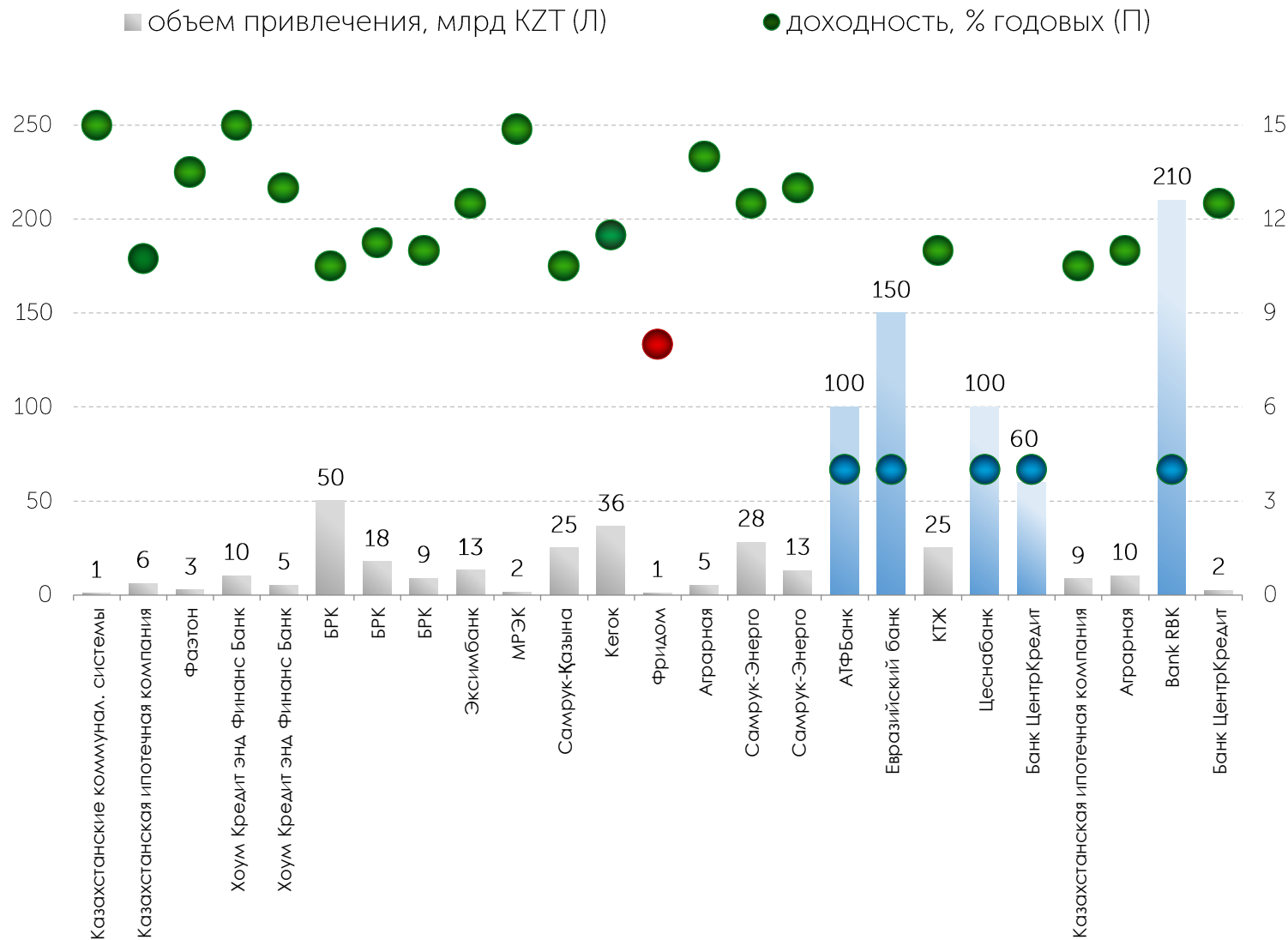
# Облигации: основные тренды

## Объем торгов, млрд KZT

- Программа финансовой поддержки банковского сектора
- Первичный рынок
- Вторичный рынок

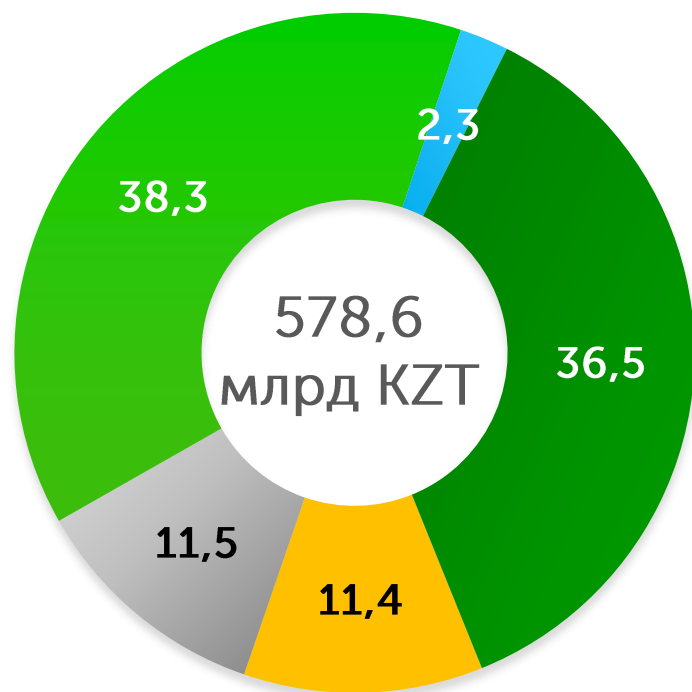


## Размещения 2017 года




# Корпоративные облигации: инвесторская база

Доли основных категорий инвесторов, %\*



- БВУ
- Брокеры
- Др. институциональные инвесторы
- Физические лица
- Другие юридические лица

Основные показатели



+68 счетов  
к 2016 году

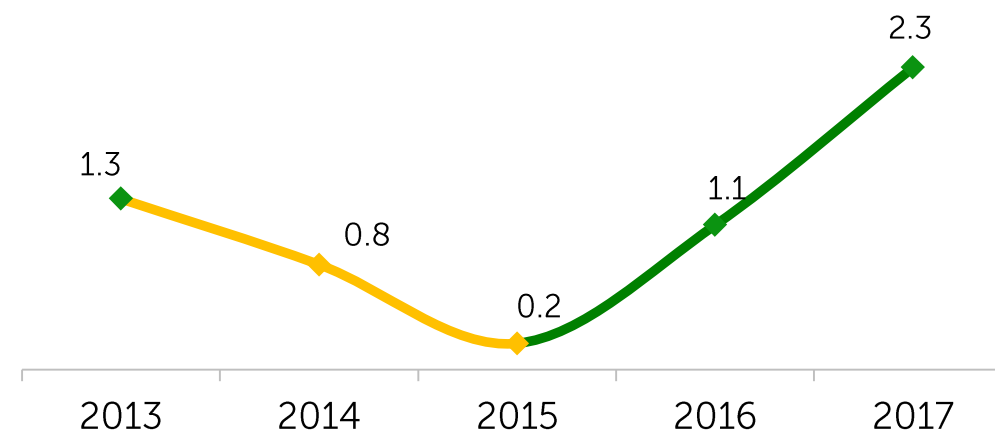


X 2 раза  
к 2016 году



+2 сделки  
к 2016 году

Доля нерезидентов в брутто-обороте, %

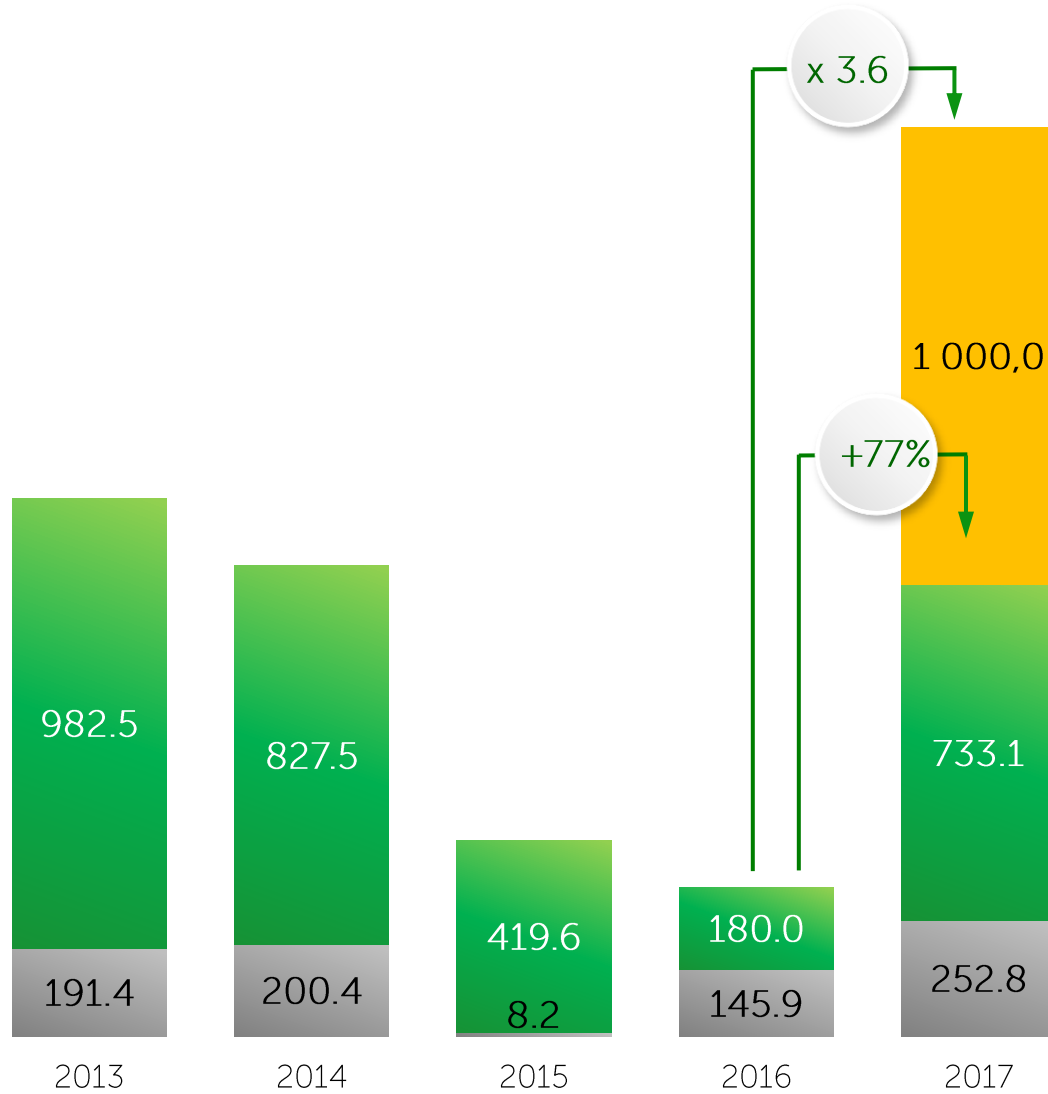


\* от общего брутто-оборота торгов корпоративными облигациями

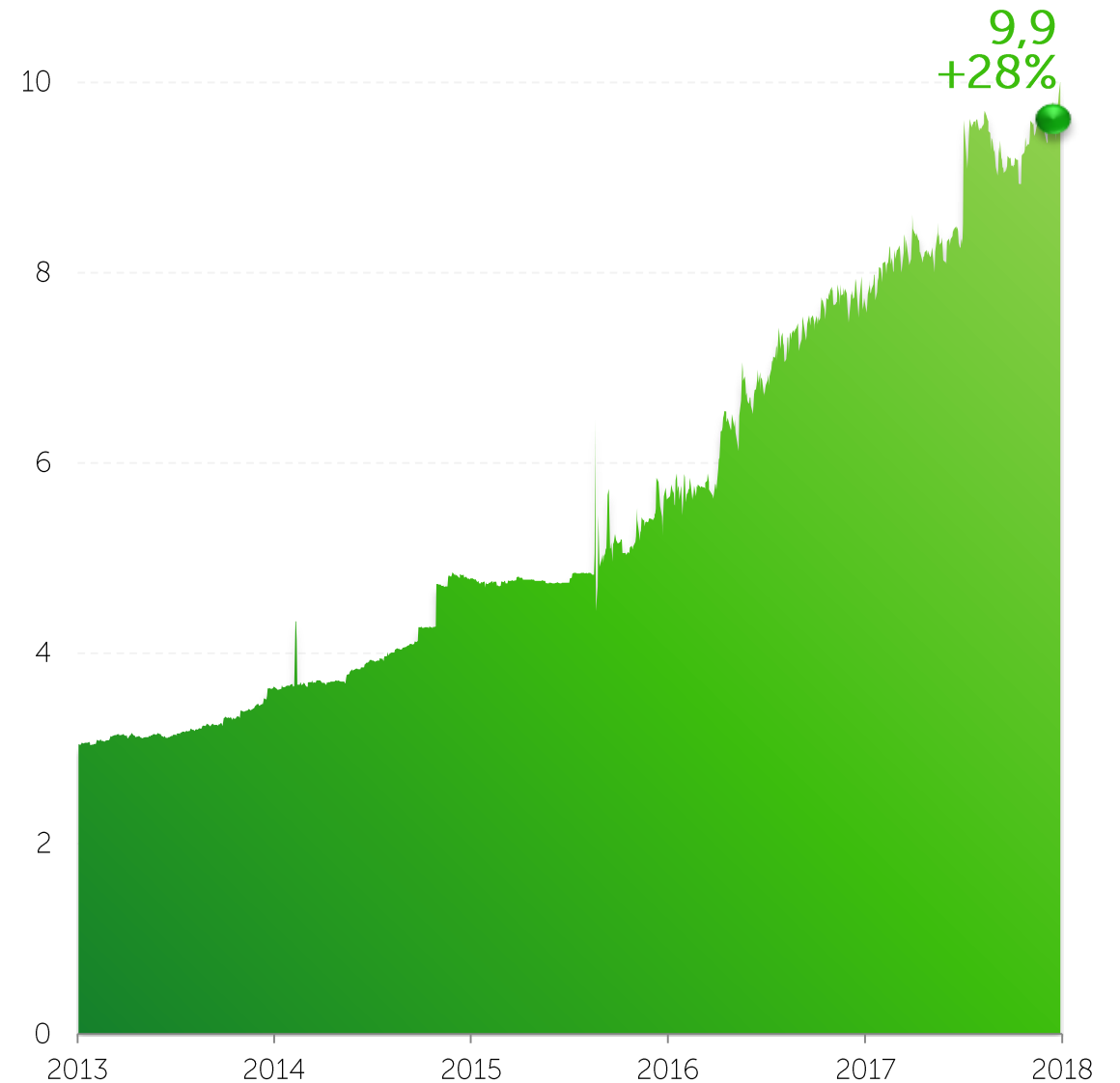
# Рынок ГЦБ

Объем торгов, млрд KZT

■ Вторичный рынок ■ Первичный рынок ■ ГЦБ Минфина (подписка)

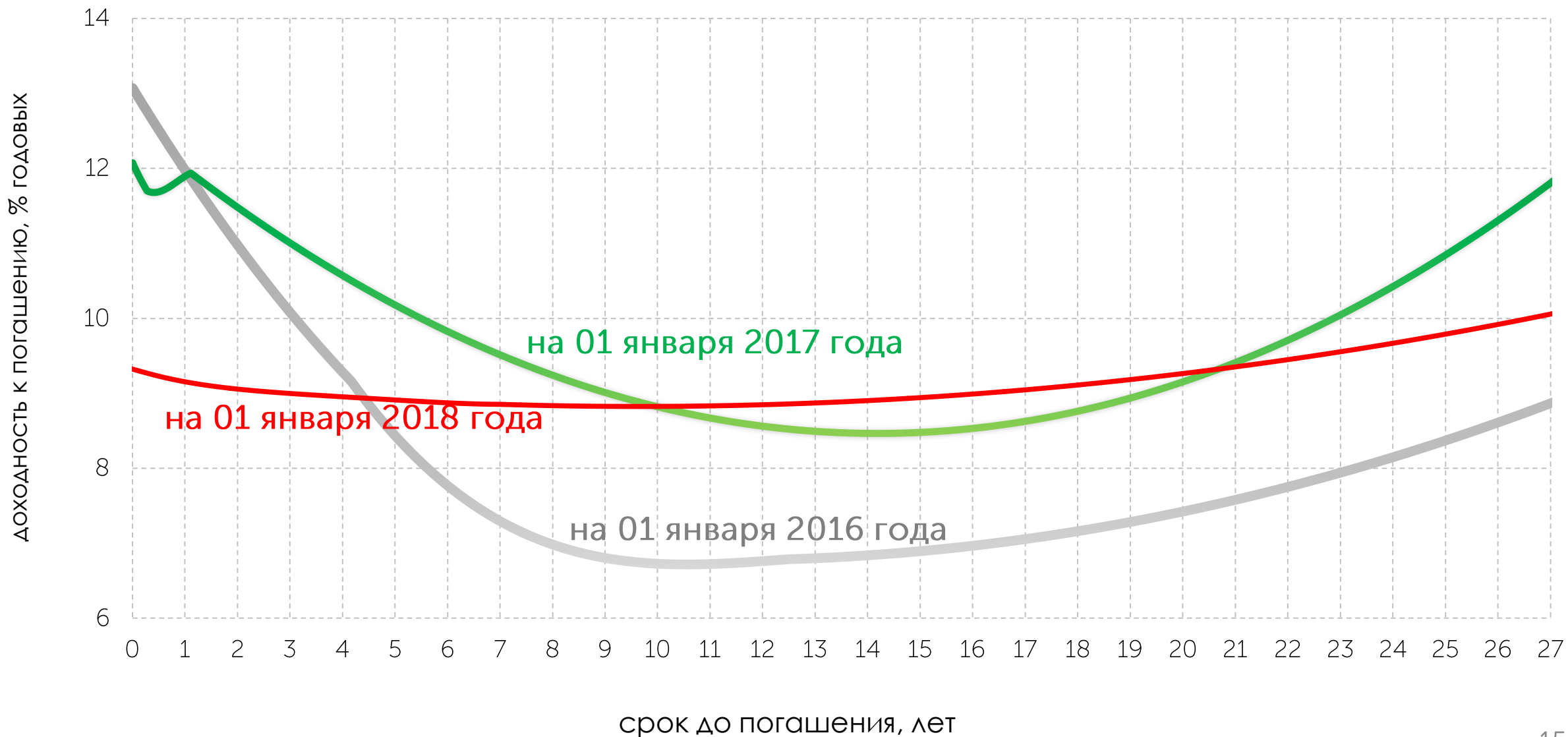


Сумма государственного долга, торгуемого на KASE, трлн KZT



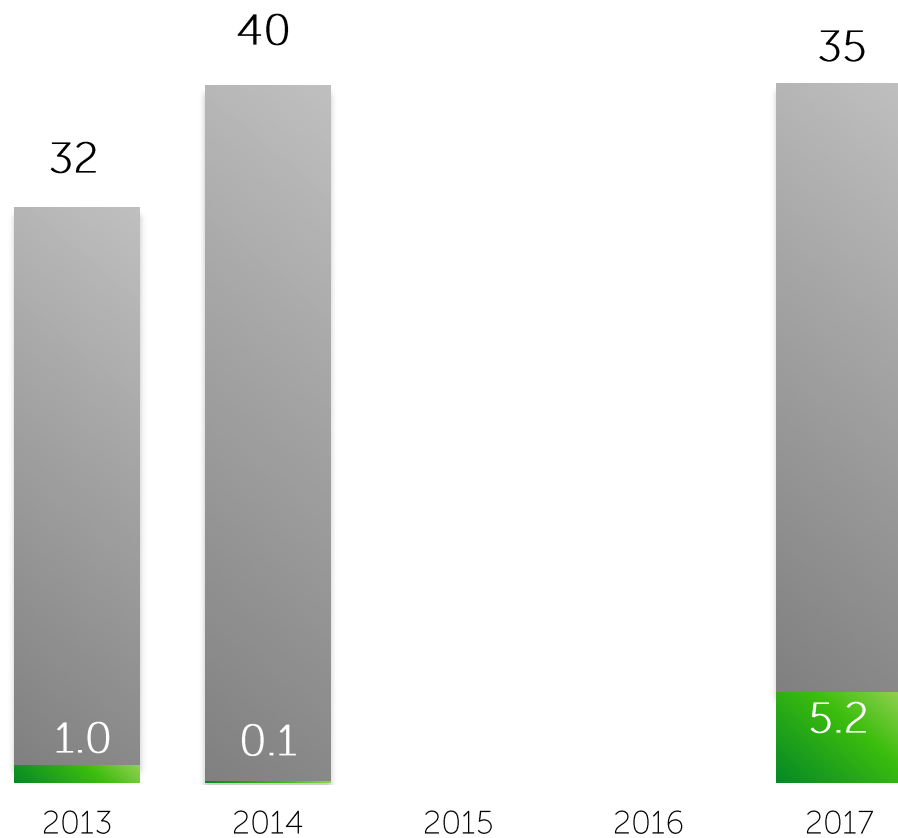
# Закончено построение безрисковой кривой доходности

## Безрисковая кривая доходности ГЦБ



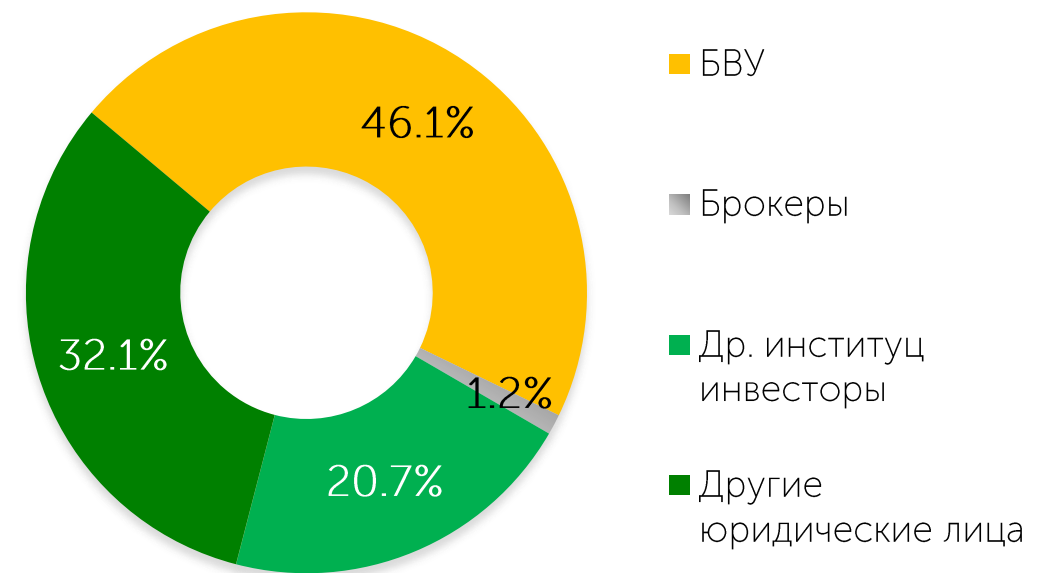
## Объемы торгов, млрд KZT

■ Вторичный рынок ■ Первичный рынок



На 01 января 2018 года в официальном списке KASE находятся **6 выпусков Евразийского банка развития** и **2 выпуска Европейского банка реконструкции и развития.**

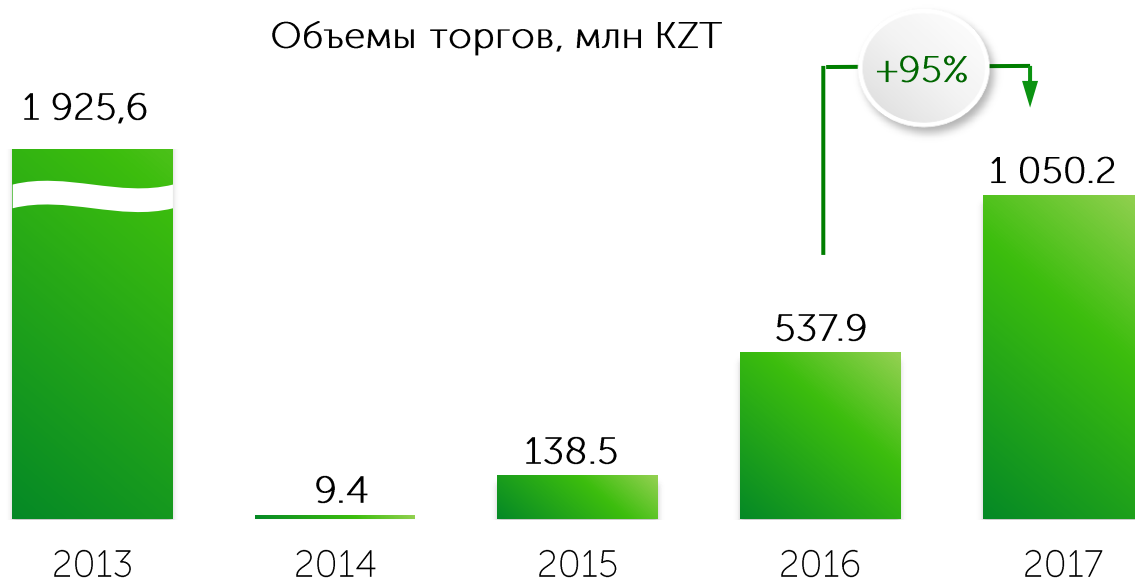
## Доли основных категорий инвесторов, %



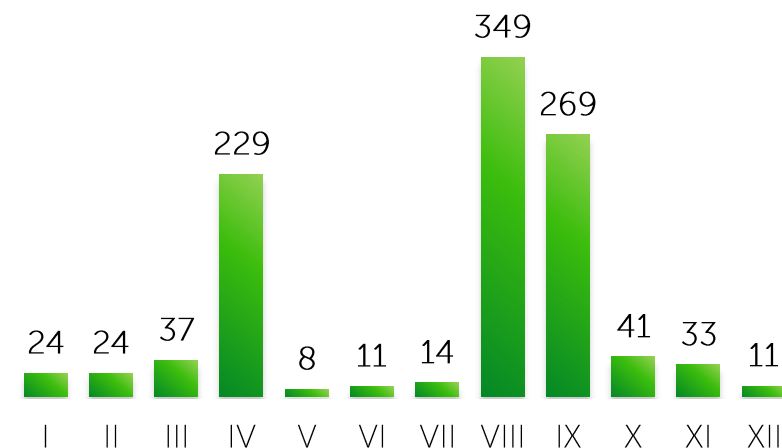


# Паи инвестиционных фондов

Объемы торгов, млн KZT



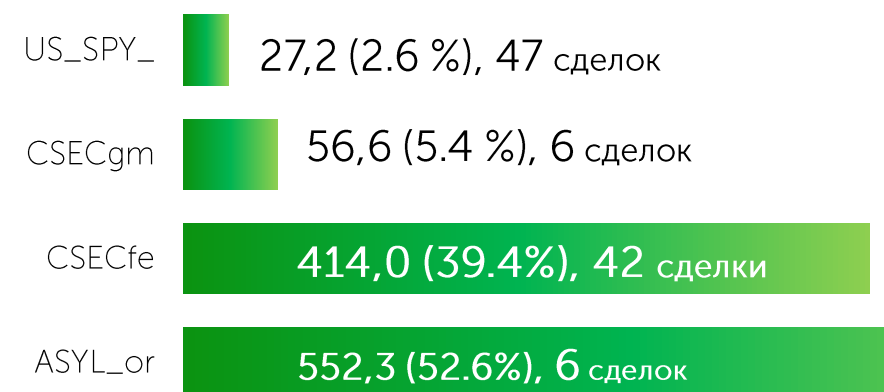
Объем торгов с начала 2017 года, млн KZT



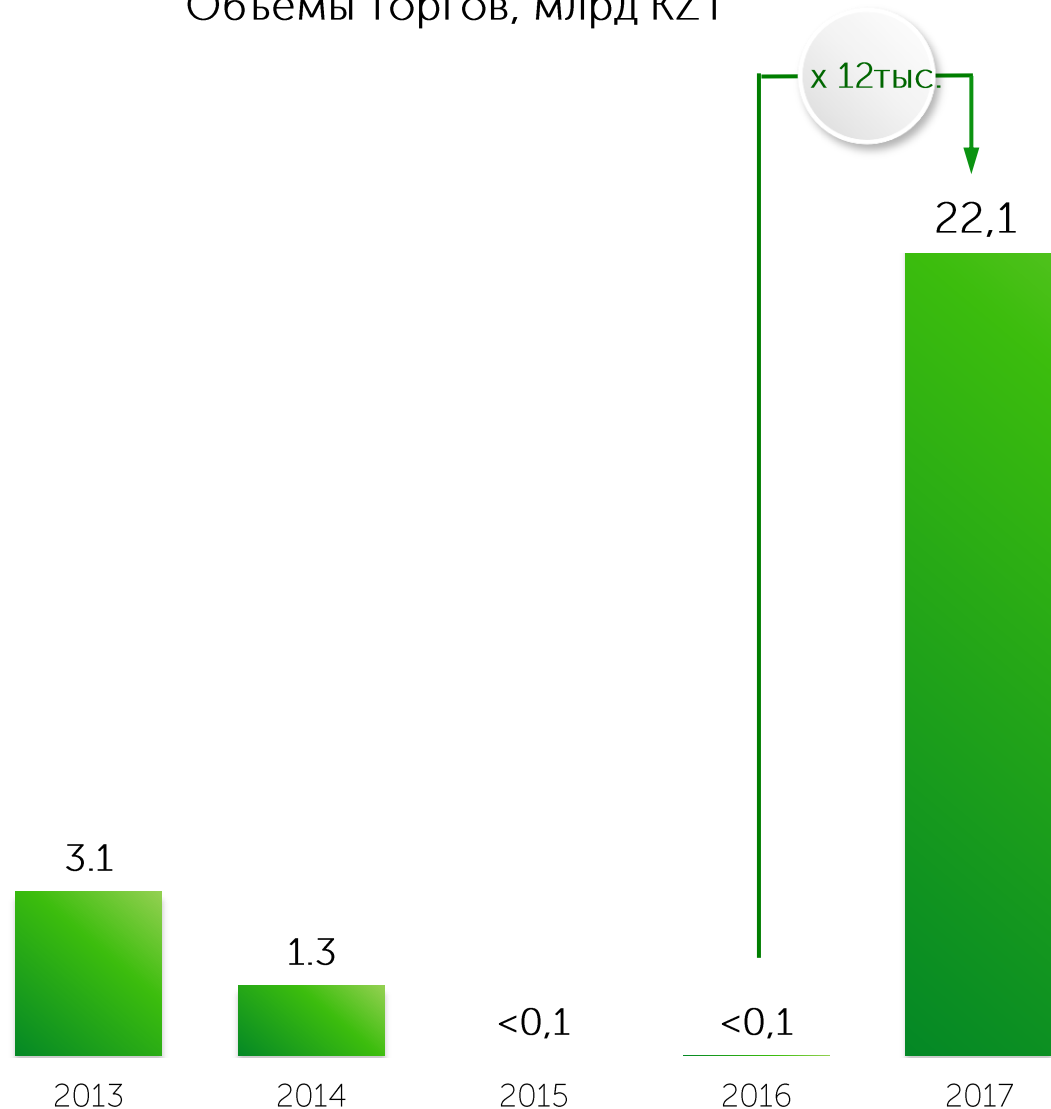
Доли основных категорий инвесторов, %



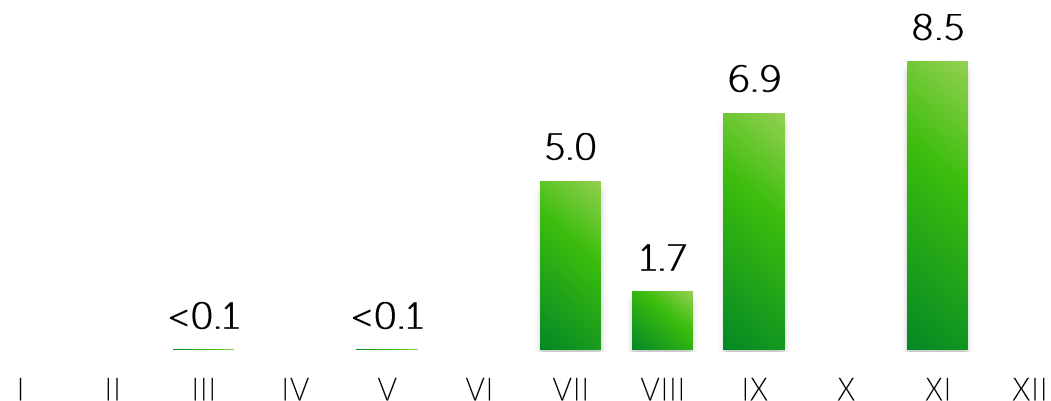
Объем торгов в разбивке по инструментам, млн KZT



Объемы торгов, млрд KZT



Объем торгов с начала 2017 года, млрд KZT



## Список доступных к торговле на KASE инструментов:

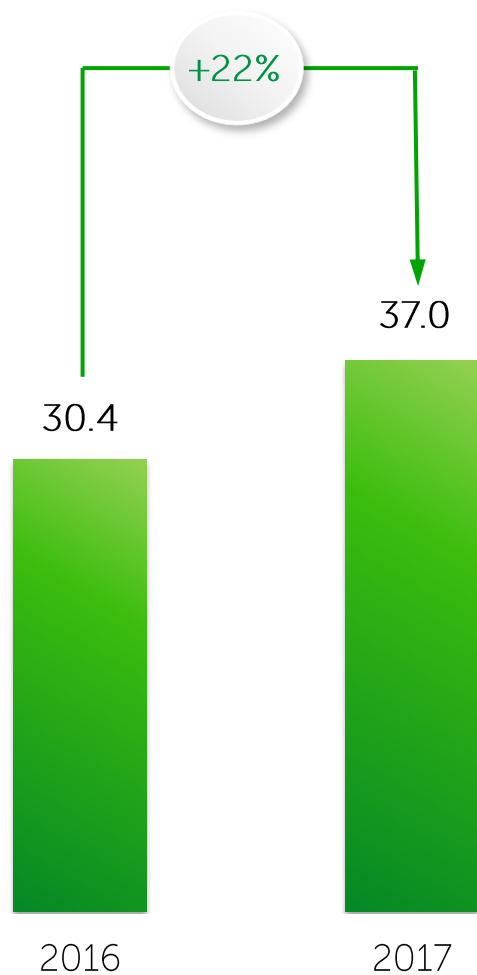
трех- и шестимесячный фьючерсы на

- простые акции: KAZAKHMYN PLC, АО "Народный сберегательный банк Казахстана", АО "Кселл", АО "КазТрансОйл", АО "Разведка Добыча "КазМунайГаз"
- Индекс KASE
- курс доллара США к KZT

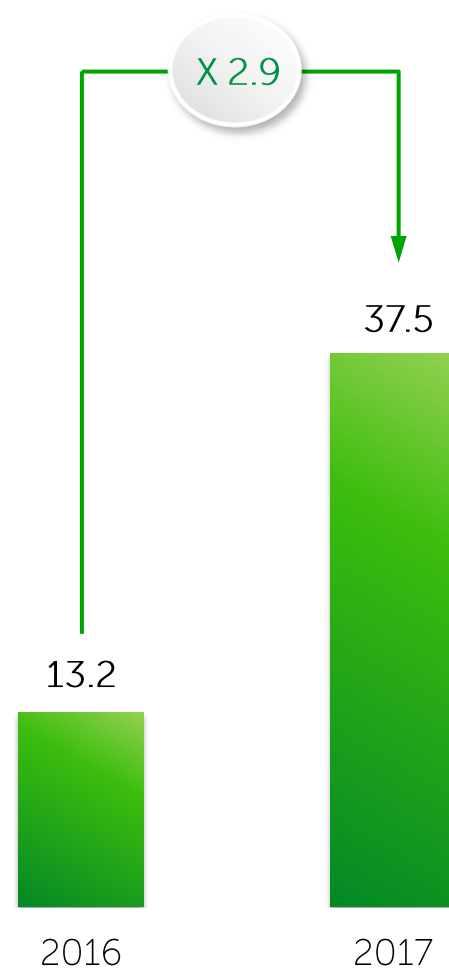
недельный фьючерс на курс доллара США к KZT

# Иностранные валюты

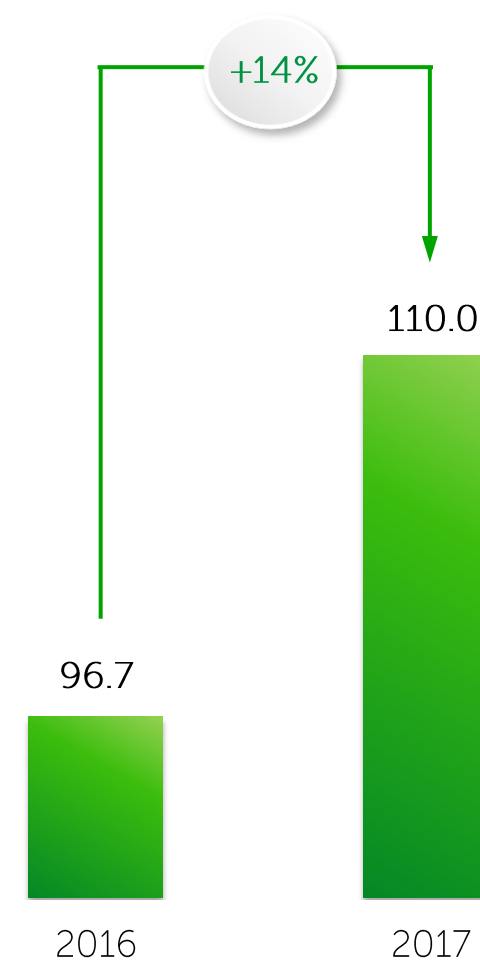
Доллар США:  
объемы торгов, млрд USD



Российский рубль:  
объемы торгов, млрд RUB

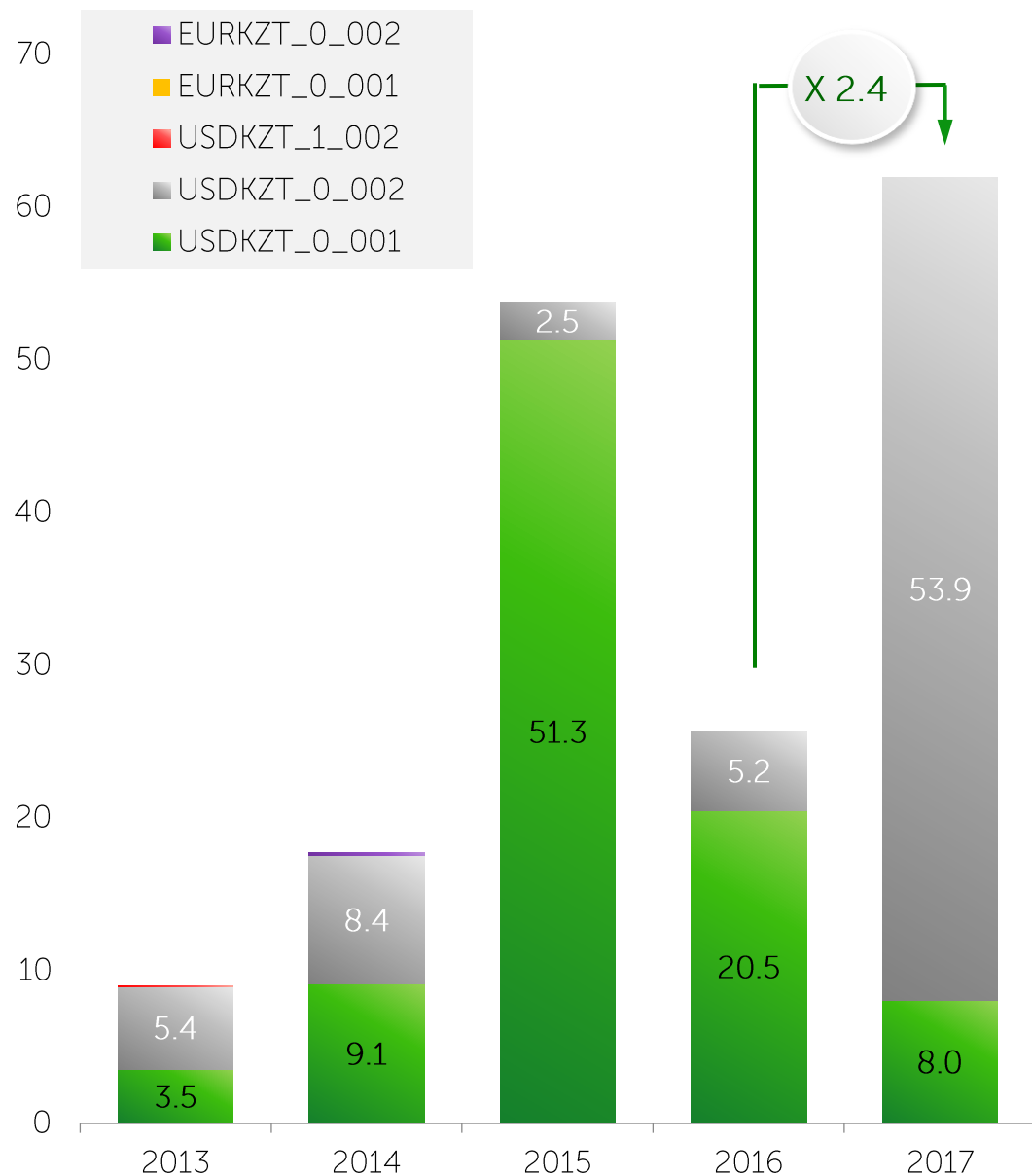


Китайский юань:  
объемы торгов, млн CNY

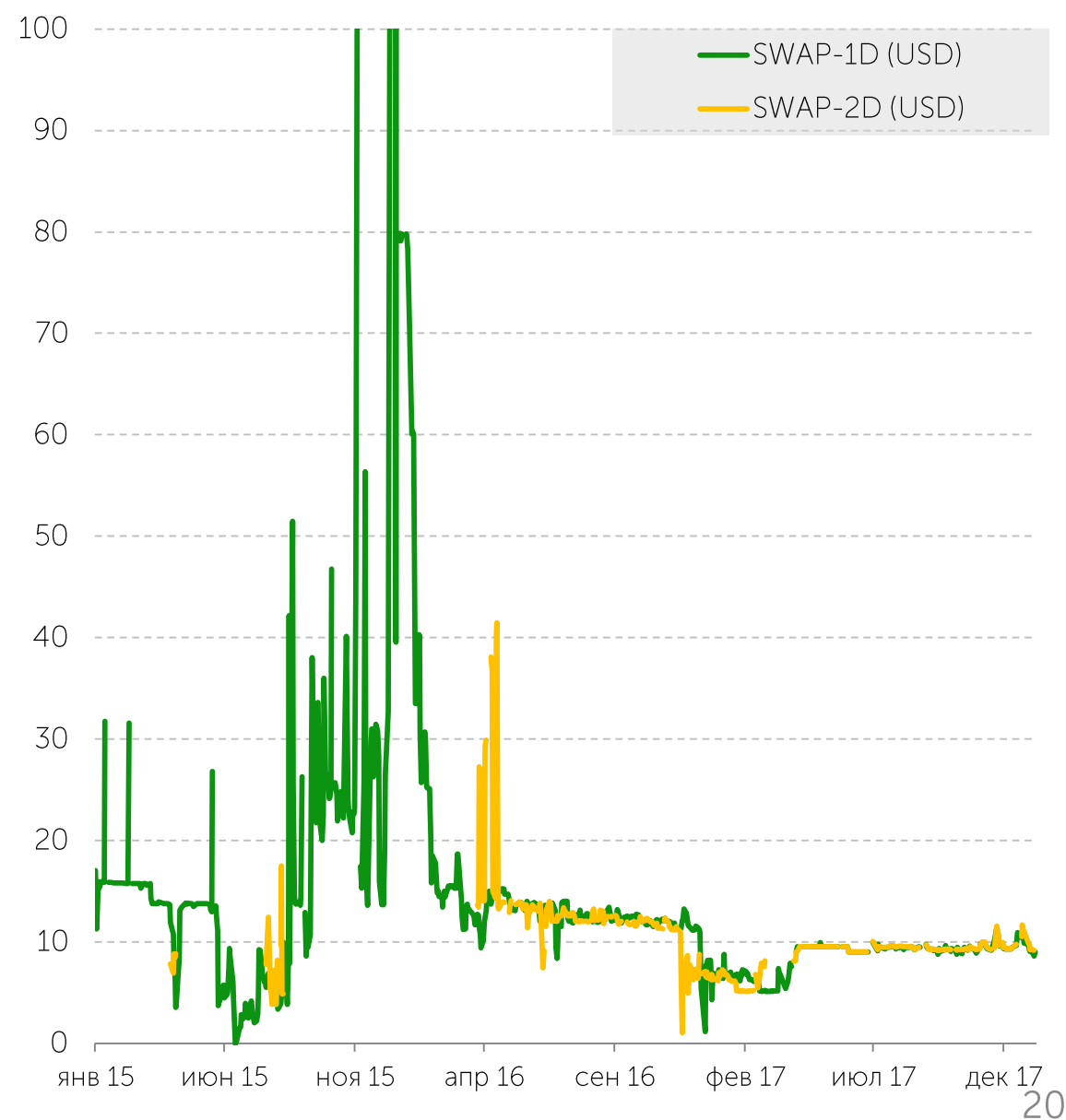


# Операции валютного свопа

Объем сделок открытия, трлн KZT

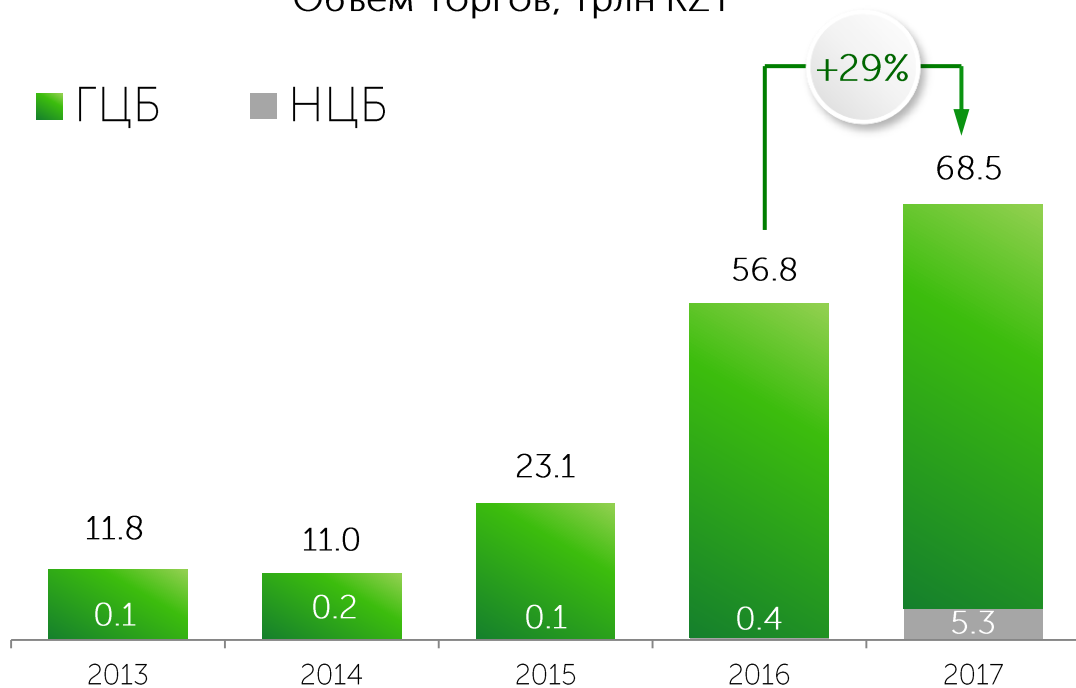


Динамика индикаторов доходности операций валютного свопа, %

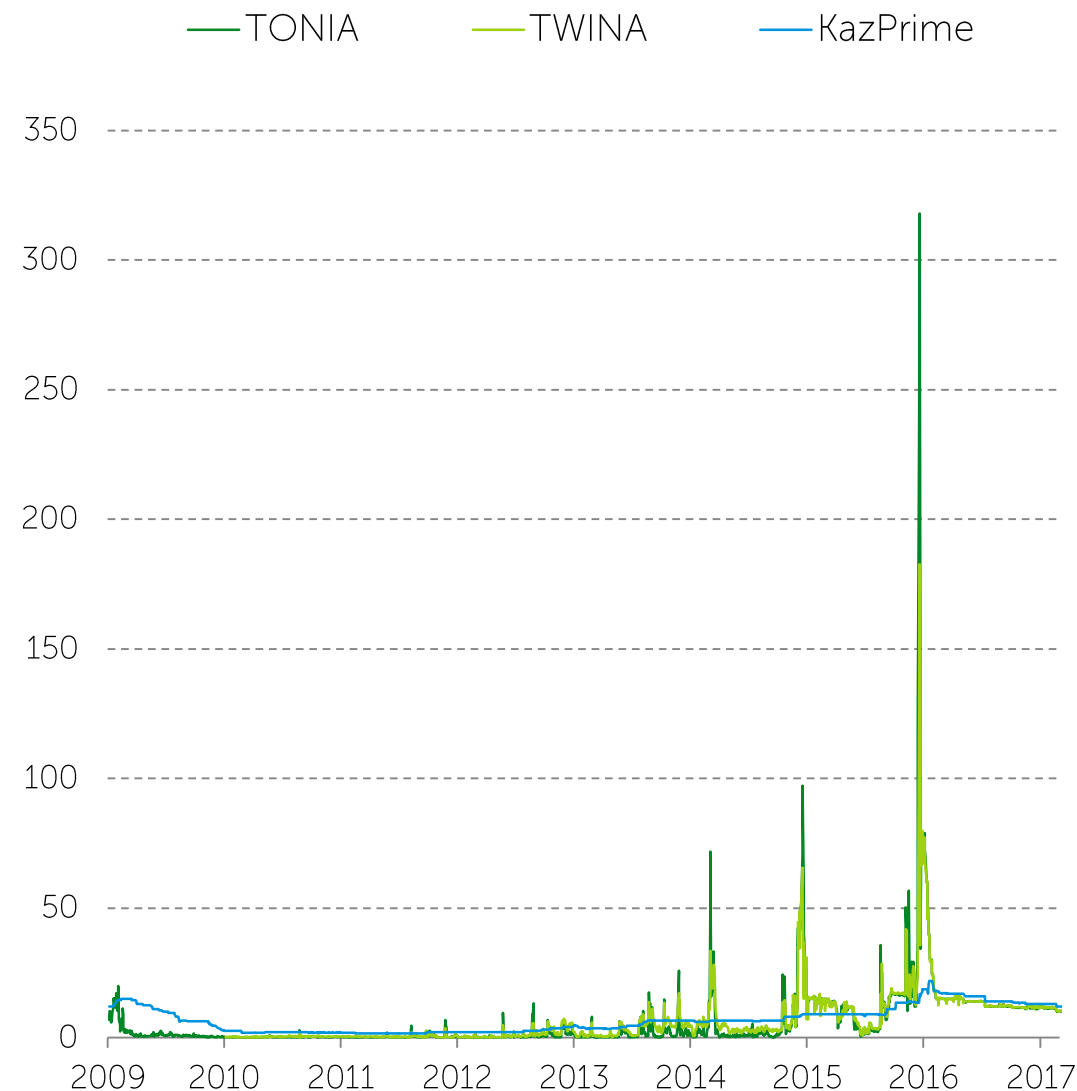


# Рынок операций репо

Объем торгов, трлн KZT



Индикаторы денежного рынка, %



## Инструменты рынка репо (объем в 2017/доля от суммы):

- Авторепо с корзиной ГЦБ (68 483,4 млрд KZT/92,81 %)
- Авторепо с корзиной НЦБ (4 489,9 млрд KZT/6,08 %)
- Авторепо с НЦБ (535,0 млрд KZT/0,73 %)
- Прямое репо с НЦБ (222,1 млрд KZT/0,30 %)
- Репо с неттингом (59,8 млрд KZT/0,08 %)



# РЕАЛИЗАЦИЯ СТРАТЕГИИ

# Стратегия развития на 2016–2018

Для реализации своей миссии, видения и цели Биржа проводит работы по трем ключевым стратегическим направлениям развития:

## Стратегические направления

Развитие биржевого рынка

## Задачи

- Трансформация листинга
- Привлечение новых эмитентов на фондовый рынок
- Сотрудничество с институтами развития
- Расширение инвесторской базы
- Внедрение новых инструментов
- Развитие клиринговой деятельности

Повышение клиенто-ориентированности Биржи и ее услуг

- Улучшение коммуникаций с листинговыми компаниями и членами Биржи, развитие сопутствующих сервисов
- Обновление корпоративного интернет-сайта
- Улучшение имиджа Биржи и повышение информированности о ее деятельности
- Международная деятельность

Повышение эффективности и конкурентоспособности биржевого бизнеса

- Продвижение и расширение продажи биржевой информации
- Развитие IT-систем
- Совершенствование системы управления операционными рисками

## Трансформация листинга

**Цель:** упрощение выхода на рынок молодых и быстрорастущих компаний; использование более эффективной стратегии по привлечению новых эмитентов и инвесторов.

### Для эмитентов Альтернативной площадки:

Облегчены требования

- установлены требования по раскрытию информации только в пределах, установленных законодательством РК.

Снижены сборы

- рассмотрение – **0,015% от суммы выпуска** (вместо 0,025%);
- вступительный – **0,015% от суммы выпуска** (вместо 0,025%);
- ежегодный – **0,025% от суммы выпуска.**

## Новые инструменты

### Коммерческие облигации

цель – оперативное привлечение финансирования, сроком до одного года

особенность – упрощенная процедура регистрации и листинга и сниженные листинговые сборы

запуск – **ноябрь 2016 года**

листинг: облигации **8** выпусков **7** эмитентов

объем заимствования – **13,3 млрд KZT**

доходность при размещении **11,0%–14,88% годовых**

объем вторичного рынка – **1,2 млрд KZT**

### Рынок иностранных валют:

RUBKZT\_TOM, CNYKZT\_TOM, CNYKZT\_SPT.

### Новые индикаторы рынка корпоративных облигаций:

- серия KASE\_BM\*– индикаторы основной площадки;
- серия KASE\_BA\*– индикаторы альтернативной площадки.

### Совершенствование методологии расчета Индекса KASE:


- изменение критериев для включения в Представительский список нахождения в нем.



# РАЗВИТИЕ РЫНКА

## Привлечение эмитентов

- Выездные мероприятия в регионах при поддержке АФК, ФРП "Даму", НПП "Атамекен", брокерских компаний.
- Лекции для собственников и руководства компаний
  - **> 300 слушателей семинаров** из разных регионов Казахстана. В течение 2017 года проведены консультационные встречи в Кызылординской, Алматинской, Северо-Казахстанской и Ақмолинской областях.
  - **> 100 встреч** с руководителями и собственниками компаний
  - **> 40 компаний** включены в базу потенциальных эмитентов
  - **> 20 компаний** определены как потенциальные эмитенты
  - **привлечено 35 новых эмитентов** (20 компаний в 2016 году, 15 компаний в 2017 году – 9 – акций, 5 облигаций, 1 – паев, в том числе 5 эмитентов из регионов Казахстана)



## Сотрудничество с институтами развития

*(Разработка и продвижение мер государственной поддержки бизнеса путем применения инструментов фондового рынка)*

- **АО "Экспортная страховая компания "KazakhExport"**. Внедрение продукта по страхованию риска дефолта по облигациям эмитента, являющегося экспортером несырьевой продукции. Индикативный тариф страхования определен на уровне 2 % годовых, а объем обеспеченного выпуска облигаций – до 5 млрд тенге.
- **АО "Банк развития Казахстана"**. Финансирование проектов компаний через покупку облигаций банком сроком до 5 лет по ставке не более 12,5% при соблюдении определенных требований.
- **АО "Фонд развития предпринимательства "Даму"**. Поддержка и продвижение внедрения механизма субсидирования купонной ставки по облигациям.
- **АО "Казына Капитал Менеджмент"** работа над созданием площадки для торговли долями компаний с участием фондов частных инвестиций, в том числе для торговли с долями ТОО.

# РАЗВИТИЕ РЫНКА

## Привлечение новых участников рынка

### Привлечение участников пограничных рынков

- ООО "УНИВЕР Капитал" стало первой иностранной брокерской компанией, принятой в члены KASE по категориям "фондовая" и "деривативы". В 2018 году появился еще один участник – ООО ИК "Фридом Финанс" (категория фондовая).
- Встречи с участниками рынков членов ЕАЭС в Москве и Минске, с российскими брокерами на площадке Московской биржи.

Повышение открытости и прозрачности фондового рынка через активное присутствие в социальных сетях, более широкое распространение биржевых данных.

На 01 января 2018 года общее количество членов Биржи – **56**, из них **54** - локальные участники, **2** иностранных участника.

## Расширение инвесторской базы



### Биржевой симулятор

- **1 500 студентов** (в том числе, обучающиеся за пределами РК) объем сделок – **6,8 млрд KZT** количество сделок – **16 277**



### Конкурс среди розничных инвесторов

- **1 808** розничных инвесторов объем сделок – **1,6 млрд KZT** количество сделок – **12 224** наилучшая доходность – **18,9 % годовых**



- на рынке отмечен рост активности институциональных инвесторов. Доля ЕНПФ снизилась с **≈80% до ≈30%**, доля других институциональных инвесторов выросла с **≈3% до ≈16%**

# РАЗВИТИЕ РЫНКА

## Развитие клиринговой деятельности

- Перевод финансовых инструментов на схему расчетов T+2
  - за 2017 год на схему расчетов T+2 были переведены акции шести наименований;
  - на 01 января 2018 года на фондовом рынке по схеме расчетов T+2 рассчитывались сделки с акциями 19 наименований.
- Совершенствование СУР
  - внедрение **маржевых и гарантийных взносов** для клиринговых участников валютного рынка;
  - дополнительный уровень защиты – **лимит открытия позиции клирингового участника**, который позволяет определить необходимую сумму гарантийного взноса в клиринговый гарантийный фонд валютного рынка с учетом риска, который данный участник вносит на рынок Биржи;
  - внедрение **системы единого лимита**, который позволяет участникам обеспечивать заявки и сделки любыми имеющимися на их счетах в ЦД активами, торгуемыми по схеме T+2. Наряду с запуском репо с неттингом это система позволяет организовать в Казахстане маржинальную торговлю акциями.

## Улучшение статуса в классификации FTSE



Март 2017 года – улучшение позиции Казахстана по критерию "Клиринг и расчеты" с "Ограниченного" до "Соответствует"

Сентябрь 2017 - получение статуса Frontier

Повышение статуса в классификаторах способствует росту базы иностранных институциональных инвесторов, ввиду наличия ограничений на инвестиции на рынках со статусом ниже Emerging.

## Мероприятия по поддержке эмитентов

- Мероприятие **"День эмитента"**. Встреча инвесторов с руководством листинговых компаний. За 2017 год KASE провела 11 таких мероприятий для 8 эмитентов.
- Проведение семинара **"Основы взаимодействия с инвесторами и заинтересованными сторонами"** при содействии НПП РК "Атамекен".
- Деятельность KASE **в рамках Инициативы SSE**
  - принятие Методики ESG (декабрь, 2016);
  - Круглый стол **"Внедрение практики ESG отчетности в Казахстане и перспективы развития"** при поддержке International Financial Corporation (IFC);
  - внедрение **стандартов ESG** и обучение листинговых компаний практике составления отчетности ESG.

## Обучающие мероприятия

- В целях развития компетенций предпринимателей в области фондового рынка. проведение Биржей при содействии АО ФРП "Даму" обучающих программ по основам фондового рынка и основам корпоративного управления.
- Семинары:
  - "Основы фондового рынка" (всего было проведено три семинара);
  - "Основы корпоративного управления";
  - Обучение сотрудников Private Banking.
- Активная работа с высшими учебными заведениями Казахстана. Цель сотрудничества – повышение уровня практических знаний о фондовом рынке преподавательского состава, проведение совместных мероприятий, направленных на повышение осведомленности студентов о фондовом рынке, развитие практических навыков инвестирования на рынке ценных бумаг.

## Работа с участниками рынка и членами KASE

- усовершенствование системы **is2in:**
  - использование принципа личного кабинета;
  - автоматические напоминания о необходимости предоставления документа;
  - визуализация предоставленной компанией информации .
- запуск Службы взаимодействия с пользователями (**Service Desk**)

## Модернизация корпоративного сайта

Запуск нового сайта KASE состоялся **03 января 2018 года.**

### Новый дизайн

1

обновление дизайна в соответствии с новым корпоративным стилем

### Новые технологии

2

современные биржевые графики, фильтрация документов, возможность выгрузки данных, калькулятор листинговых сборов и другие

### Новые возможности

3

изменение языка программирования для ускорения запросов к базе данных и скорости загрузки страниц

Посещаемость сайта с начала 2018 года – **1,5 млн визитов ( ≈10 тыс. в день).**

## Повышение информированности о деятельности KASE

- ежемесячные **медиа-брифинги**
- регулярный выпуск **пресс-релизов, интервью и информационно-аналитических статей**
- **Семинар для журналистов** при поддержке МЦЖ "Медианет"
- запуск **видеоролика** о преимуществах выхода на фондовый рынок. Ротация данного ролика на официальных страницах/каналах KASE и ее партнеров, а также в филиалах НПП "Атамекен" и ФРП "ДАМУ", ряда банковских организаций
- актуальный обзор последних трендов рынков KASE в регулярных передачах на Atameken Business Channel – **"Еженедельник KASE", "В курсе", "Фондовый рынок. Статус PRO"**

## Активизация международной деятельности

- Меморандум о взаимопонимании с **Bank of China Limited** целью развития взаимодействия национальных финансовых рынков Казахстана и Китайской Народной Республики
- Меморандум о взаимопонимании с **Московской Биржей** с целью развития сотрудничества в сферах продвижения биржевых рынков Казахстана и России
- Onsite Training для представителей бирж, являющихся членами **Федерации Евро-Азиатских фондовых бирж (FEAS)**

# БИЗНЕС-ПРОЦЕССЫ

## Продвижение рыночной информации

	Всего	Новые
Продукты	12	6
Вендоры	10	2
Клиенты	6	6
Подписчики сайта	200	32

- **Новые информационные продукты:**
  - Non-display/ Производная информация
  - предоставление информации членам Биржи
  - IRIS Finance
  - новости KASE
  - канал в приложении [Telegram /@KASEInfoBot](#) (текущее количество пользователей – более 2 тыс.)

## Развитие IT-систем и повышение надежности ЦОД (data center)

- разработка **новых версий** торговых систем;
- размещение **виртуализированных систем** KASE в удаленных сторонних data;
- консолидация сервисов KASE на **единой платформе виртуализации;**
- обучающие тренинги **AGILE\SCRUM и ITIL** для персонала;
- тестирование **технологии vSphere Fault Tolerance**, обеспечивающей постоянную доступность приложений в случае отказа физического сервера и **Zerto Virtual Replication Software**, обеспечивающей минимальное время задержки при активации резервных виртуальных серверов.

## Модернизация системы управления операционными рисками

- проведение регулярного **обучения персонала**;
- создана новая архитектура **сетевой безопасности**;
- разработаны и утверждены **правила управления рисками с учетом рекомендаций международных стандартов** по управлению рисками Международной организации по стандартизации ISO 31000:2009 (управление рисками) и Международной организации комиссий по ценным бумагам (CPSS – IOSCO);
- выстроена новая система управления рисками, в результате внедрения которой **уровень реализации операционных рисков в 2017 году снижен на 24%** в сравнении с 2016 годом.

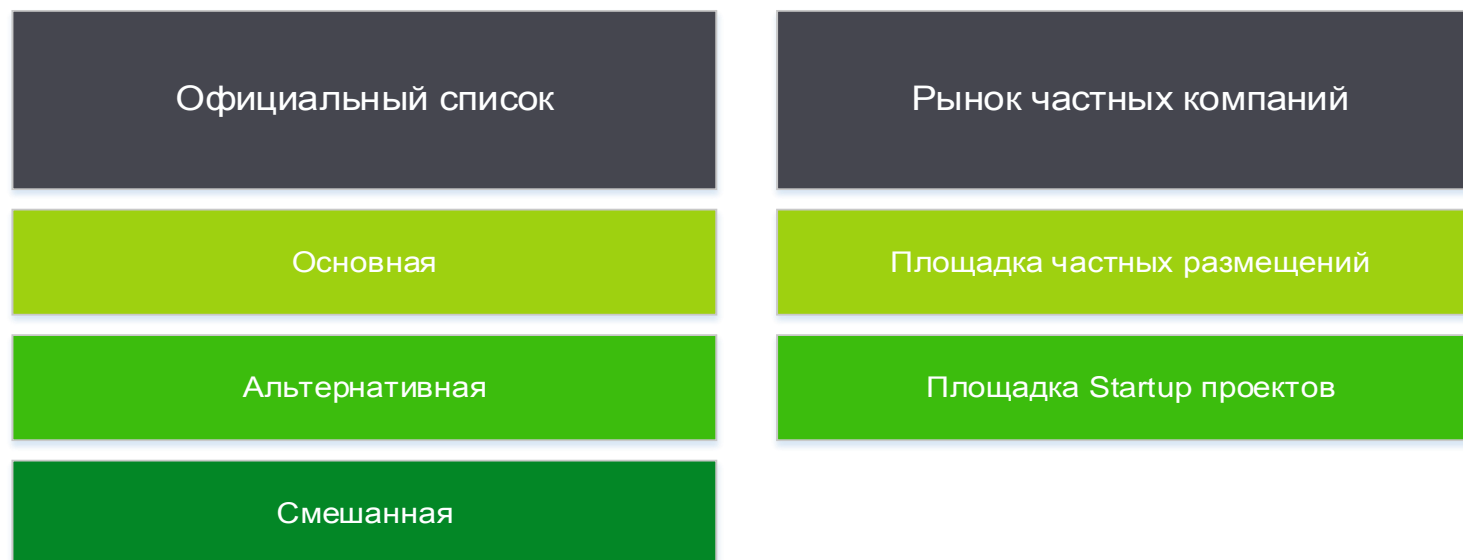


The background features a dark field with a grid of small, glowing dots in various colors including blue, orange, yellow, and green. On the right side, there is a faint, light-colored map of Russia. The overall aesthetic is digital and futuristic.

# ПЛАНЫ НА 2018 ГОД

**Цель:** создание условий для привлечения финансирования молодыми компаниями, start-up (стартап) проектами через расширение возможностей взаимодействия Биржи, компаний и инвесторов.

**Механизм:** создание отдельной площадки, взаимодействие с бизнес-инкубаторами; создание информационной системы, в рамках которой будет консолидирована информация по участникам площадки – стартапам, бизнес-ангелам и бизнес-инкубаторам.



На площадку стартап-проектов будут допускаться **ИННОВАЦИОННЫЕ проекты/компании** в областях E-commerce, Fin Tech, Information Technology, Bio Tech и пр.

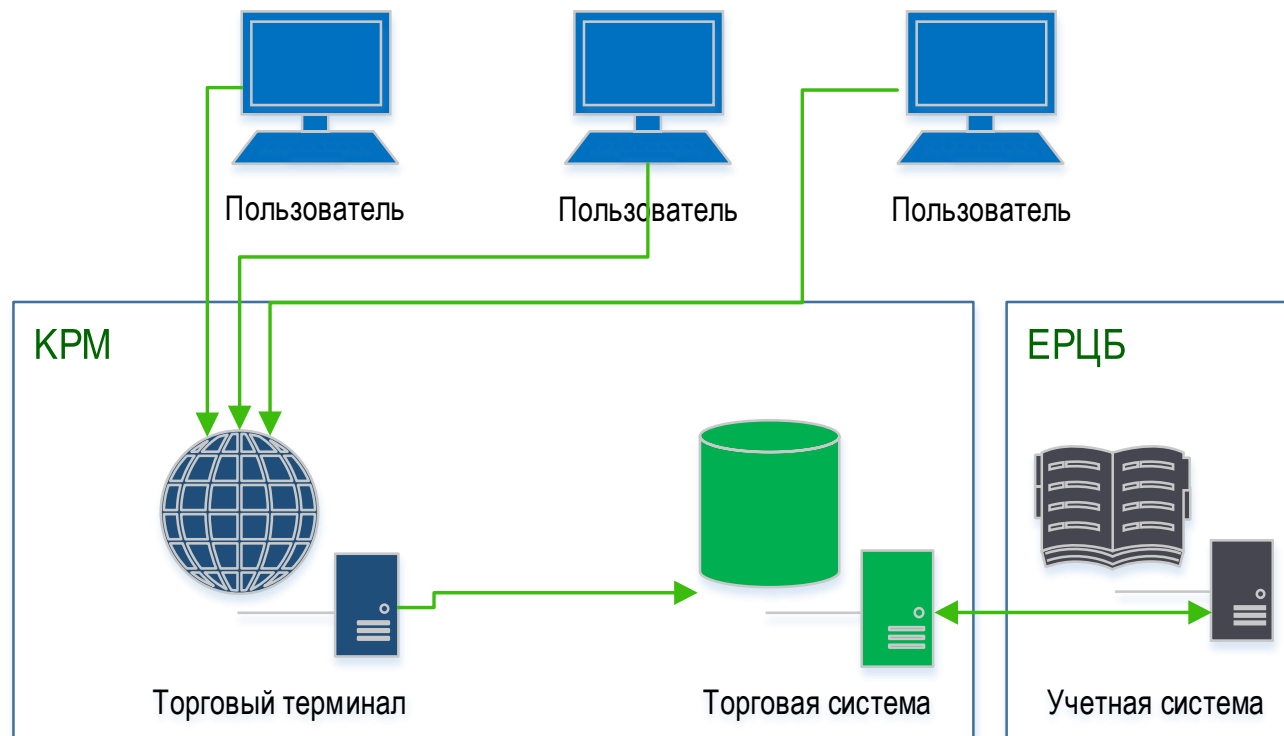
### Создание Startup площадки позволит:

- снизить входной порог для компаний, которые в перспективе могут пройти **полноценный листинг**;
- следовать тенденции по созданию Startup платформ **на международных биржах**;
- расширить **спектр биржевых услуг**;
- внести вклад в **развитие предпринимательской деятельности** страны, создание инновационной среды.

## Ключевые преимущества для участников рынка:

- Компания сможет получить финансирование без прохождения процедуры листинга и получения статуса публичной компании;
- Компания получает прямой доступ к инвесторам;
- Инвестор получает доступ к финансово устойчивым компаниям по принципу одного окна.

## Запуск площадки с использованием ТС Биржи



## Новые внутренние документы:

- Правила допуска финансовых инструментов на площадку KASE Private Market;
- Положение о порядке заключения сделок и осуществления расчетов на площадке KASE Private Market;
- Положение о сборах на площадке KASE Private Market.

# Допуск брокеров к торгам иностранными валютами

- допуск брокеров на валютный рынок осуществляется на основании лицензии на проведение валютных операций;
- допуск осуществляется в режиме полной предварительной поставки продаваемой и/или оплаты покупаемой иностранной валюты с ограничением обслуживания брокерскими организациями только физических лиц;
- максимально допустимый объем сделок физического лица в один торговый день составит 100 тыс. долларов США;
- комиссионный сбор KASE по операциям с иностранными валютами установлен в размере по ставке 0,0005 % от суммы каждой сделки заключенной брокерской организацией.



# Внедрение механизма заключения сделок в иностранной валюте

- на первоначальном этапе предлагается осуществлять расчеты по сделкам в долларах США только с евронотами;
- все евроноты будут храниться на счетах участников торгов в Центральном депозитарии;
- доллары будут храниться на счетах участников торгов (собственном и клиентском агрегированном) в Центральном депозитарии;
- учет долларов по каждому участнику торгов будет осуществляться Центральным депозитарием отдельно (собственная денежная позиция участника торгов и клиентская агрегированная денежная позиция всех его клиентов).

## Запуск Центрального контрагента (ЦК) позволит:

- снизить кредитные риски участников;
- гарантировать расчеты по сделкам;
- снизить маржинальные требования;
- торговать вне взаимных лимитов участников (единый лимит ЦК).


- ① **4 кв. 2017 – 3 кв. 2018**  
**Рынок иностранных валют**  
Внедрение функций ЦК
- ② **2 пол. 2018**  
**Срочный рынок**  
Совершенствование функций ЦК
- ③ **2 пол. 2019**  
**Рынок ценных бумаг**  
Внедрение функций ЦК
- ④ **2 пол. 2019 – 1 пол.2020**  
**Денежный рынок**  
Внедрение функций ЦК

# Сотрудничество с Московской Биржей

- 10 апреля 2018 года KASE и ПАО "Московская Биржа" подписали **соглашение о намерении стратегического сотрудничества**
- соглашение подписано в рамках реализации задач Стратегии развития Биржи на 2016-2018 годы
- **Цели сотрудничества:**
  - модернизация торгово-клиринговых технологий на рынках KASE;
  - создание центрального контрагента на биржевых и внебиржевых рынках Казахстана;
  - взаимный доступ казахстанских и российских участников торгов и инвесторов к биржевым рынкам KASE и Московской Биржи.

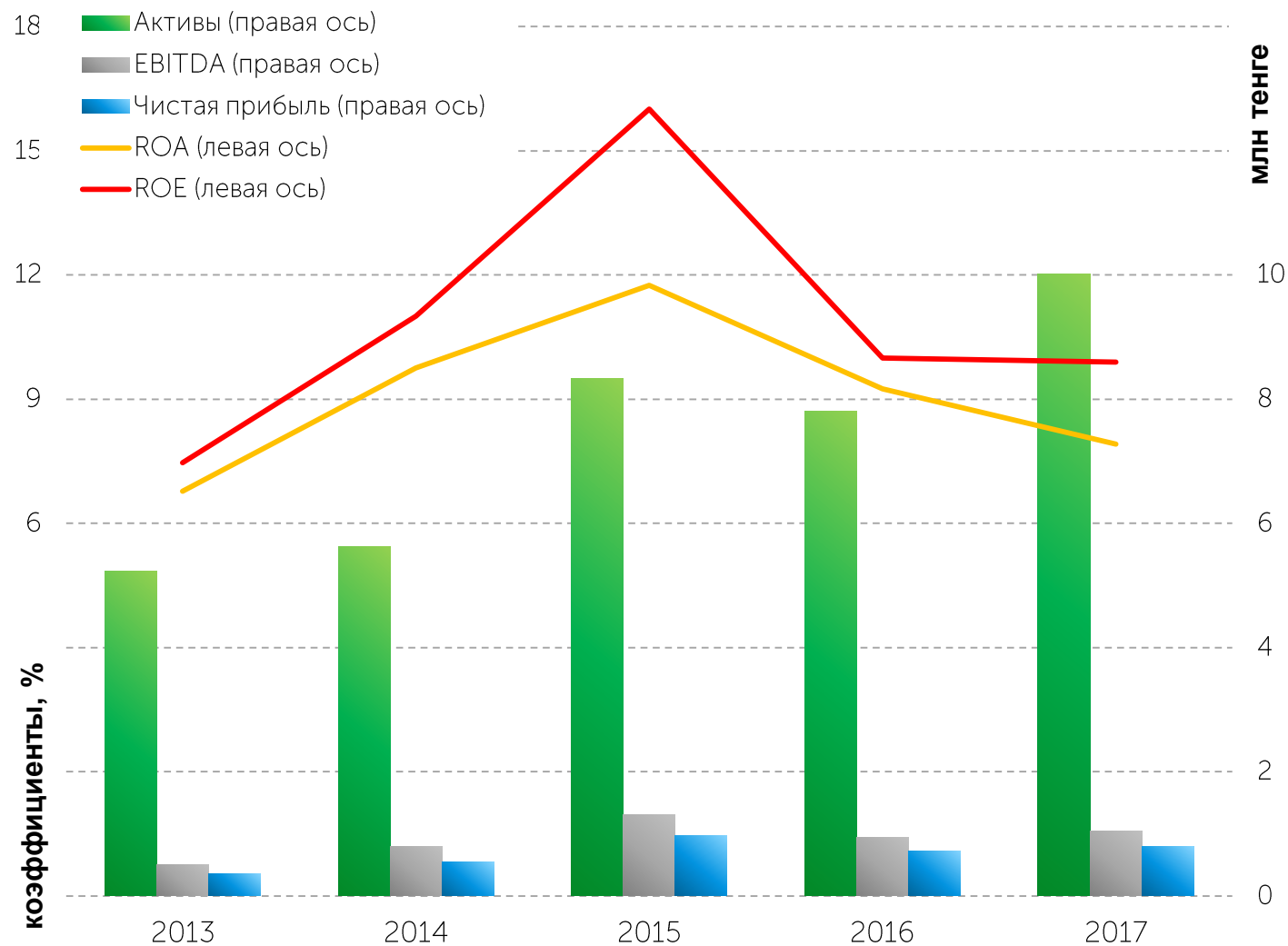


# ФИНАНСОВЫЕ РЕЗУЛЬТАТЫ

The background features a dark blue and green bokeh effect with out-of-focus light spots. A grid of small, glowing dots is visible, creating a sense of depth and digital connectivity. The overall aesthetic is modern and technological.

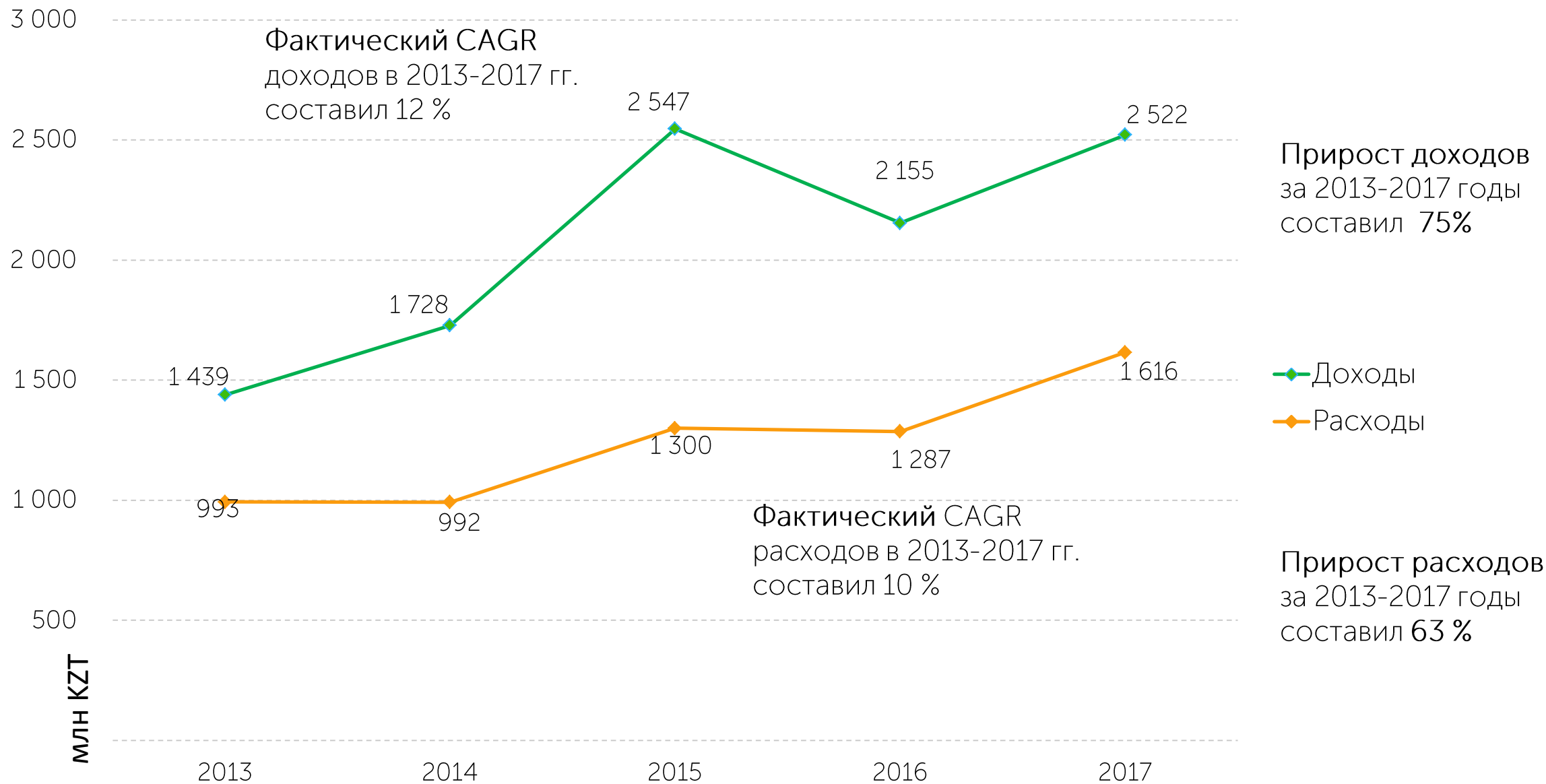


# Ключевые показатели



Чистая прибыль KASE по итогам 2017 года составила 792,9 млн KZT, что выше результата прошлого года на 9,8 %

# Динамика доходов и расходов

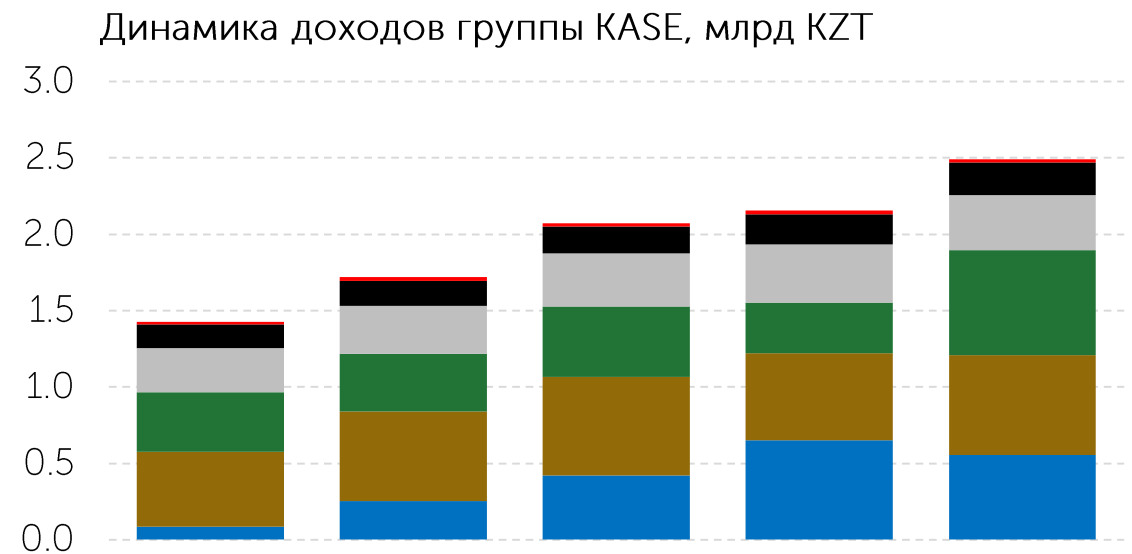


CAGR (Compound Annual Growth Rate) – среднегодовой темп роста

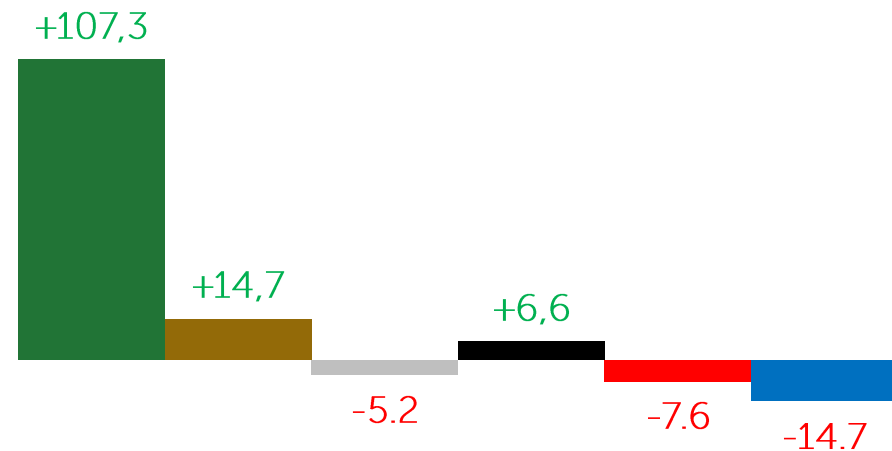
# Структура доходов биржевой группы



Примечание: в структуре доходов учтены только доходы по услугам и комиссии, а также процентные доходы KASE.



Изменение относительно 2016 года, %



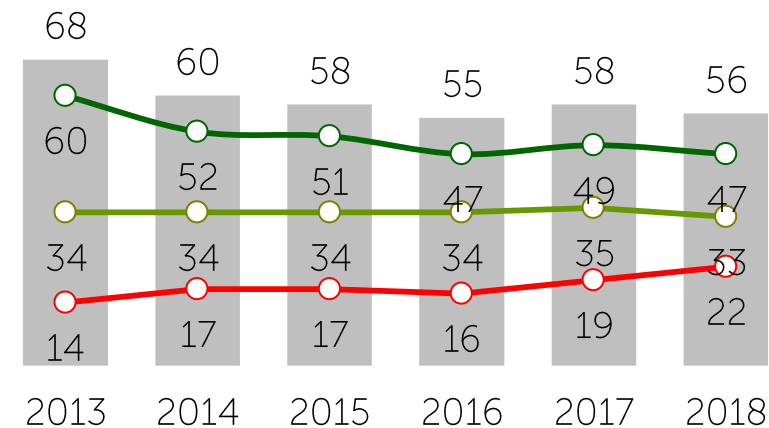
Кроме того :  
Клиринговые сборы – 1,9 млн KZT (+146,4 %)

# Членские взносы: -20 млн (-5 %)

2017 год – 360,0 млн KZT



Динамика количества членов KASE по состоянию на 01 января

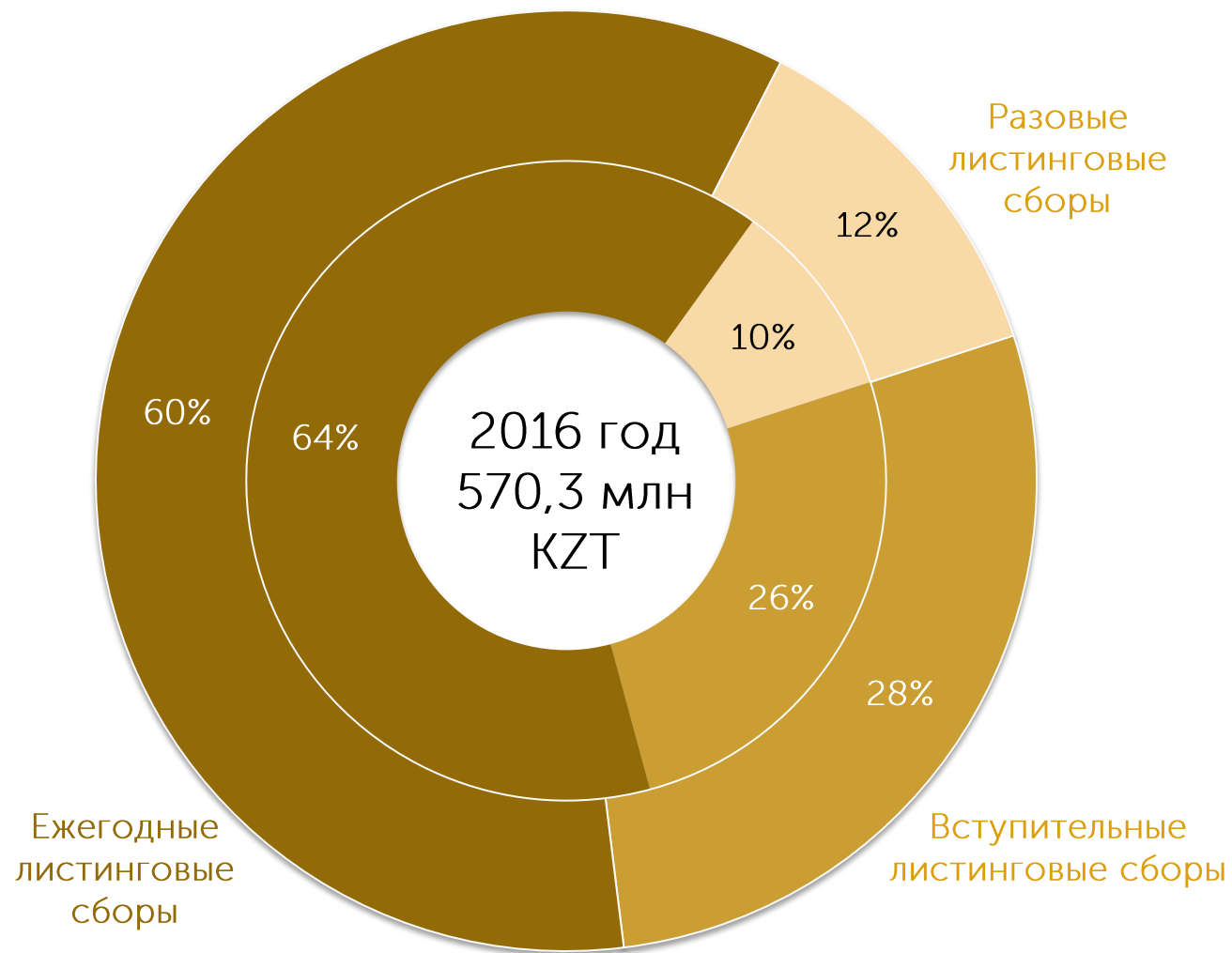


Количество членов KASE

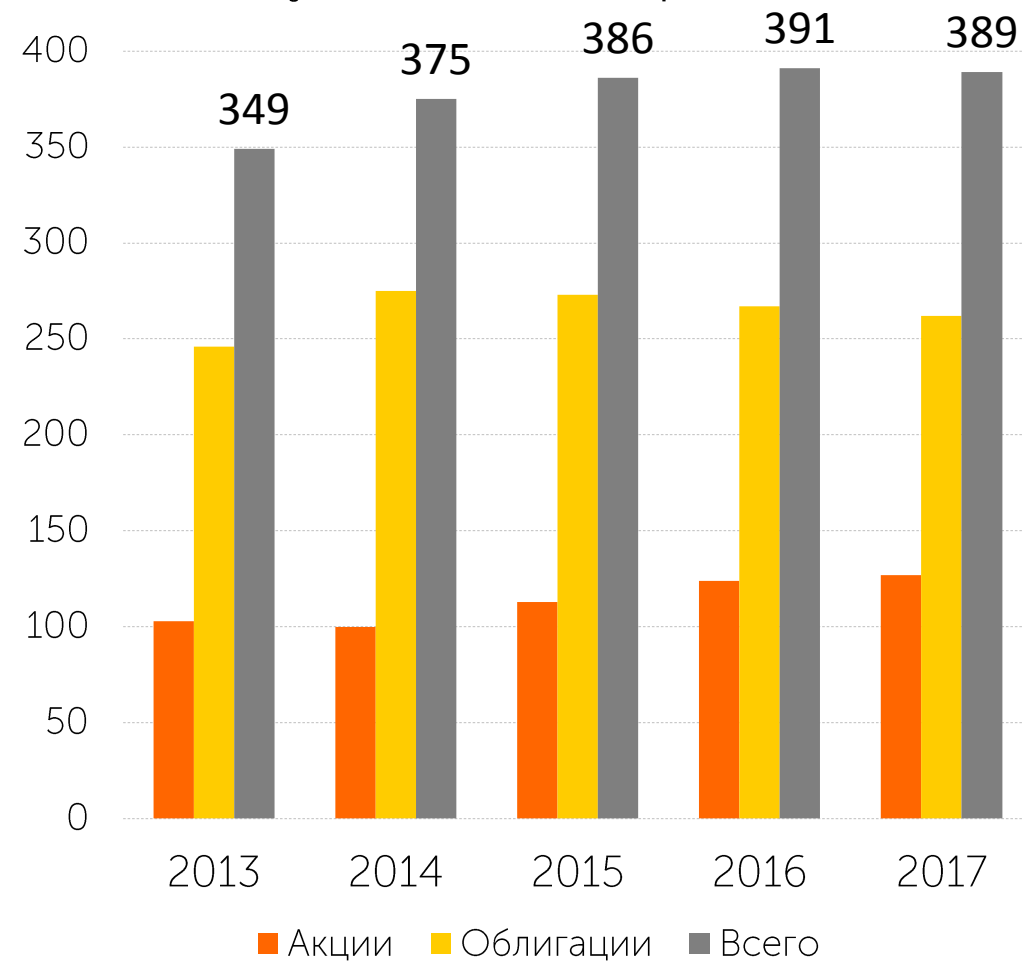


# Листинговые сборы: +84 млн (+15 %)

2017 год – 654,2 млн KZT

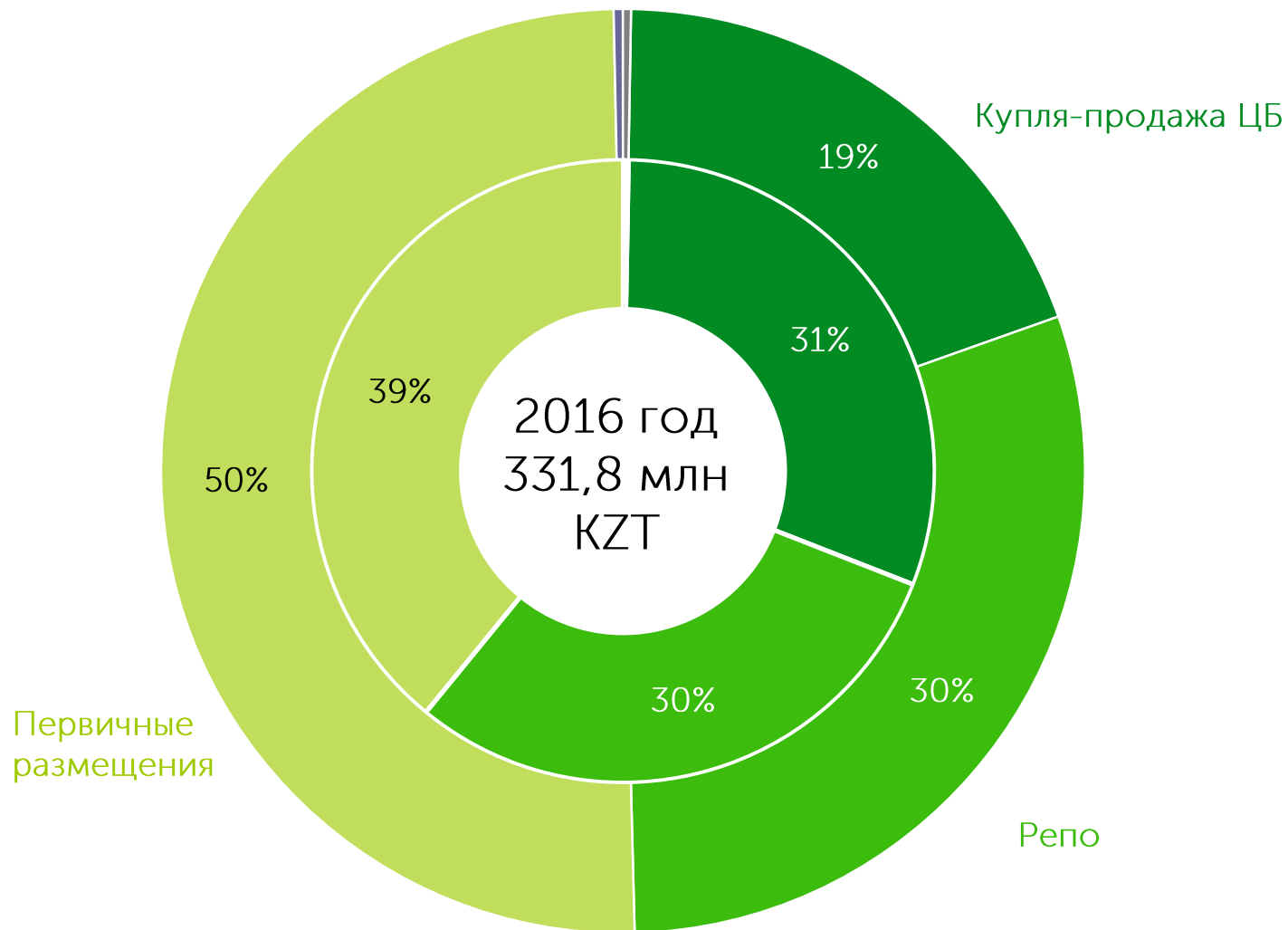


Количество наименований ценных бумаг в списках биржи



# Комиссионные сборы: +356 млн (+107 %)

2017 год – 687,8 млн KZT



Рост связан с повышенной активностью на рынке корпоративных облигаций и ростом объемов торгов на рынке операций репо.

Объем торгов корпоративными облигациями вырос в 2 раза, на рынке операций репо – на 29,0 %.

Кроме того (2016 / 2017):

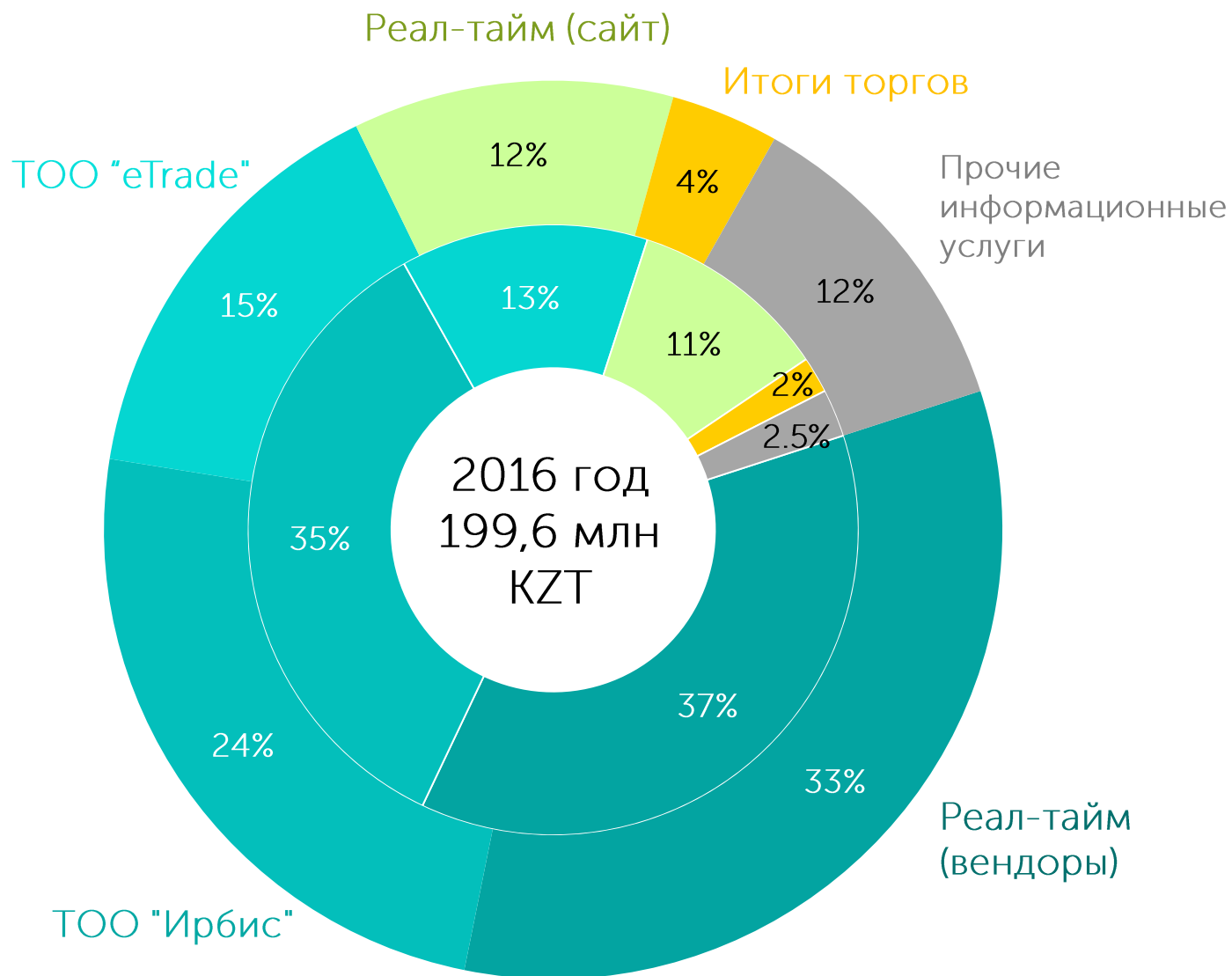
Клиринг – 0,24 % / 0,28 %

Иностранные валюты – 0,03 % / 0,00 %

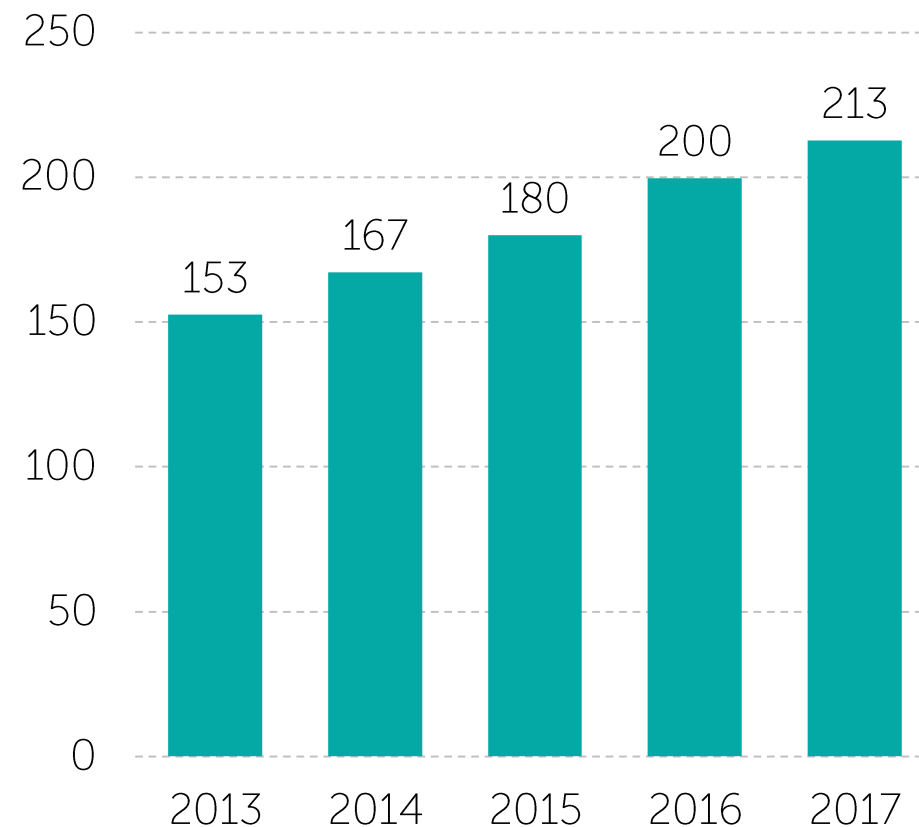
Срочные контракты – 0,00 % / 0,32 %

# Биржевая информация: +13 млн (+7 %)

2017 год – 212,7 млн KZT



Динамика доходов, млн KZT

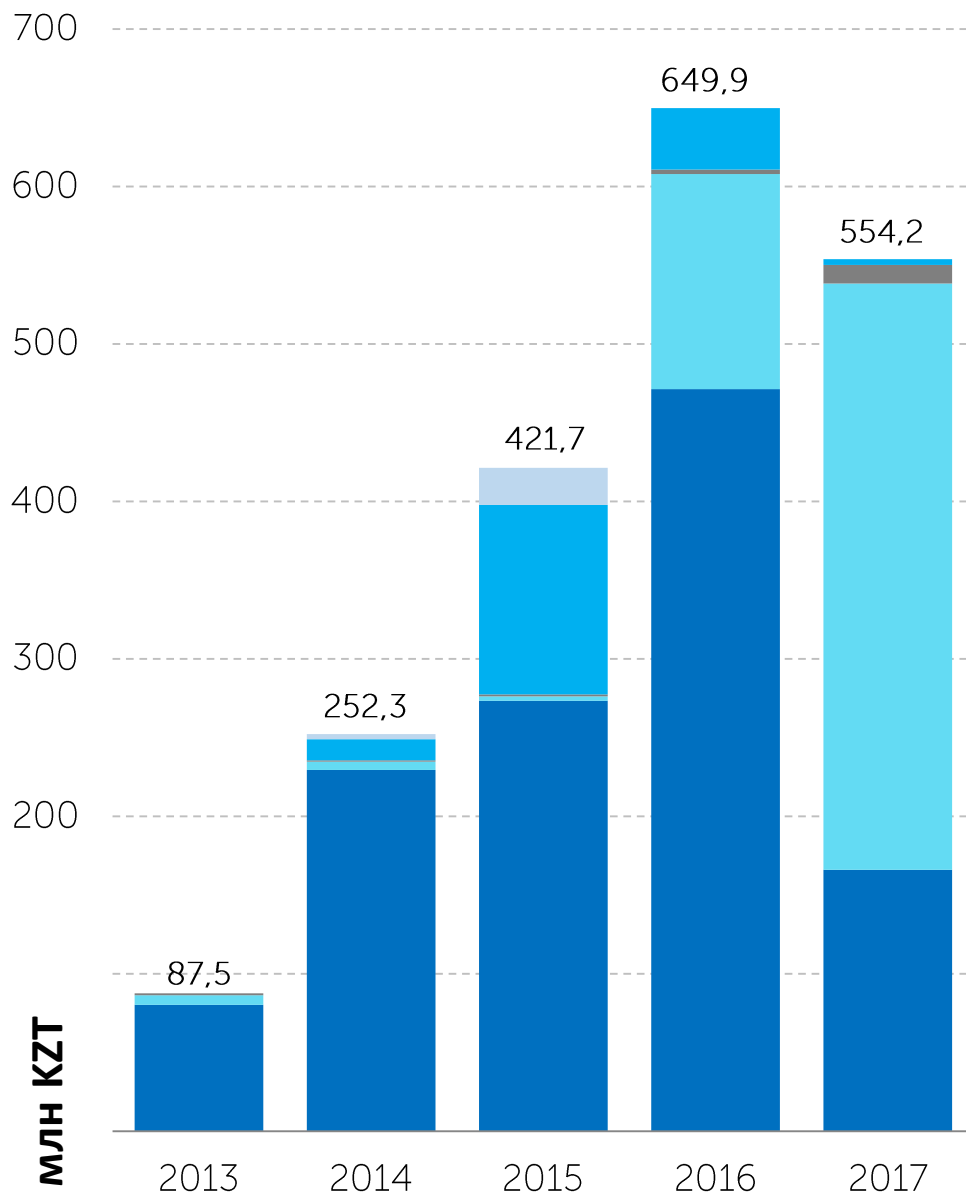


В "Прочие информационные услуги" включены:

- Справочная информация
- Задержанная информация
- Non-Display/Производная информация
- IRIS Finance
- Новости KASE
- Информация по заявкам и сделкам

# Процентные доходы: -95,7 млн (-15 %)

Структура процентных доходов



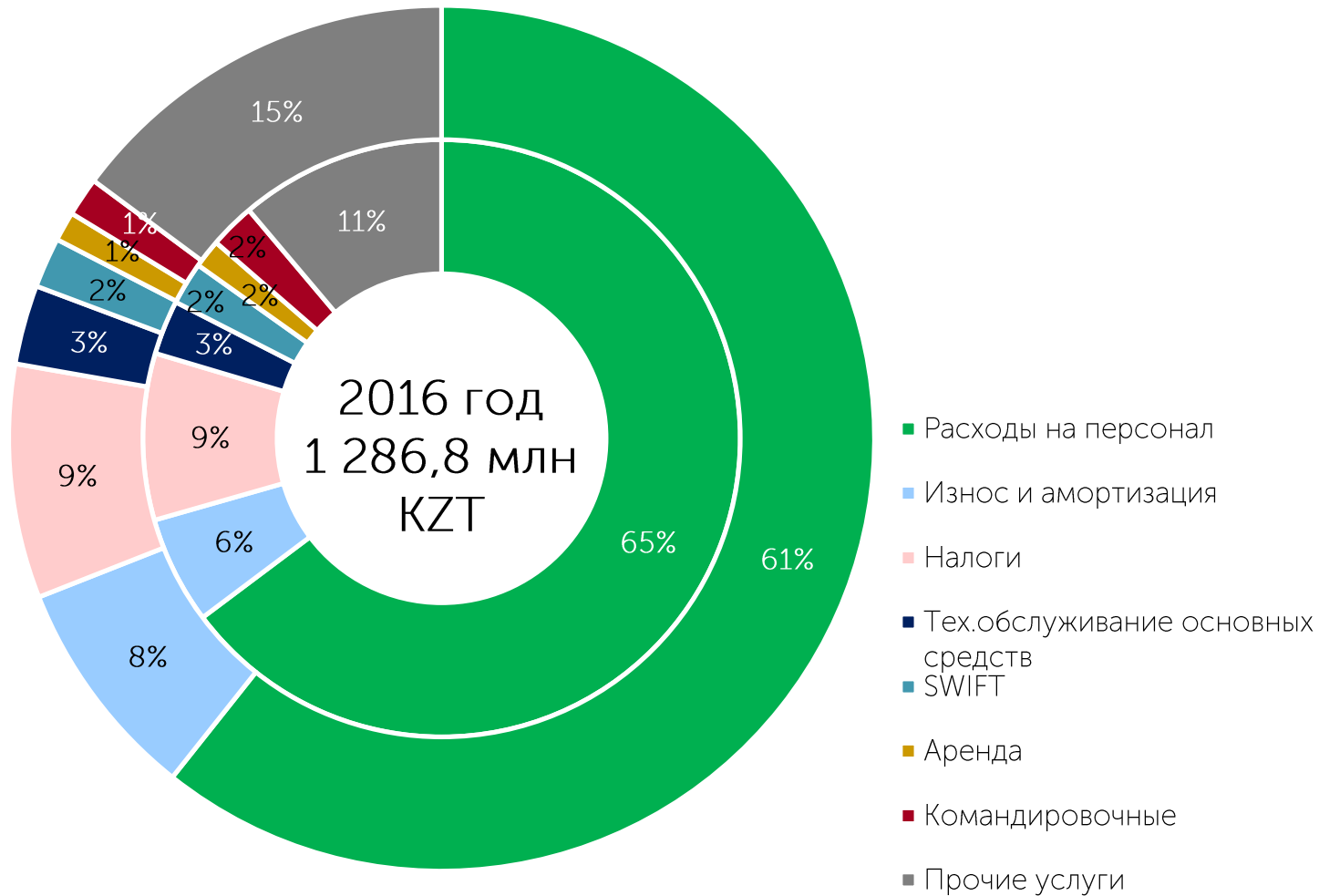
Снижение процентных доходов произошло за счет снижения базовых ставок Национальным Банком для регулирования номинальных межбанковских процентных ставок на денежном рынке, что повлияло на доходность финансовых инструментов инвестиционного портфеля группы KASE

- доходы по инвестициям, имеющимся в наличии для продажи
- доходы по операциям репо
- доходы по статье "деньги и их эквиваленты"
- доходы по инвестициям, удержанным до погашения
- доходы по статье "средства в банках"

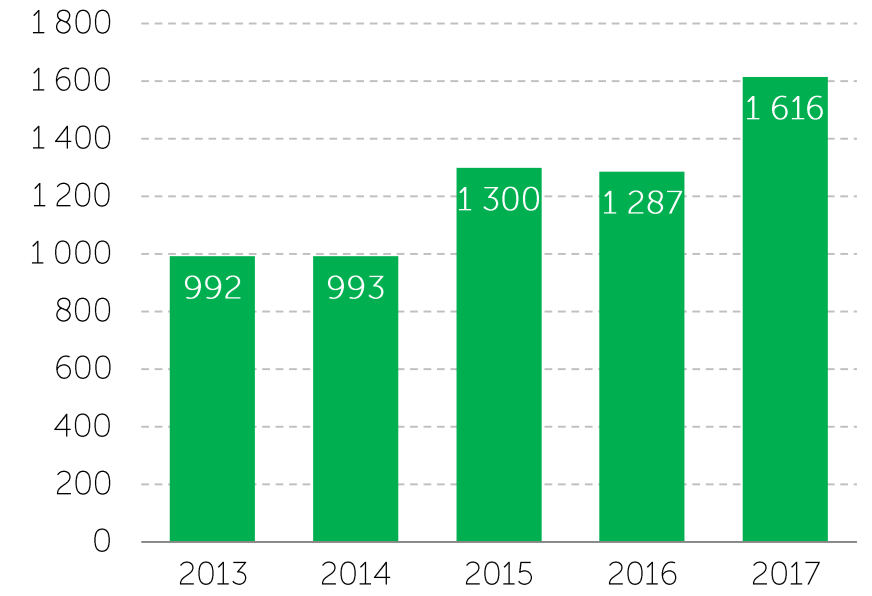


# Расходы: +329 млн (+26 %)

2017 год – 1 616,0 млн KZT



Динамика расходов, млн KZT





Увеличение расходов обусловлено в основном ростом расходов на персонал, применением новых норм износа и амортизации и проведением переоценки активов Биржи

25 жыл  
лет  
years

KASE

Қазақстан қор биржасы  
Казахстанская фондовая биржа  
Kazakhstan Stock Exchange

 Kazakhstan Stock Exchange

 kase\_kz

 Kazakhstan.stock.exchange

 Казахстанская фондовая биржа KASE

Республика Казахстан, 050040  
г. Алматы, ул. Байзакова, 280  
Северная башня  
Многофункционального комплекса  
"Almaty Towers", 8-й этаж  
Тел.: +7 (727) 237 5300  
e-mail: info@kase.kz  
[www.kase.kz](http://www.kase.kz)