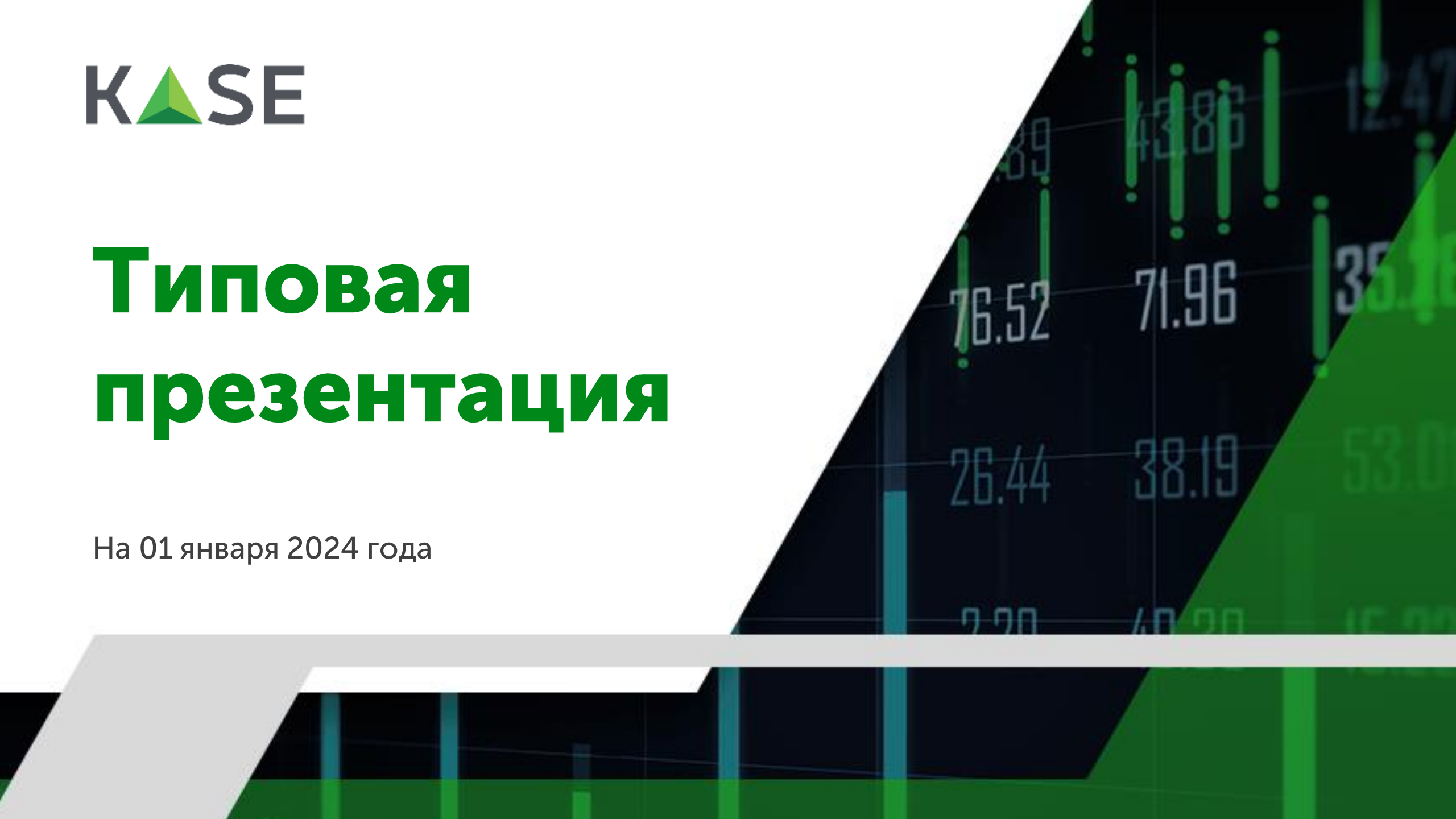




# Типовая презентация

На 01 января 2024 года



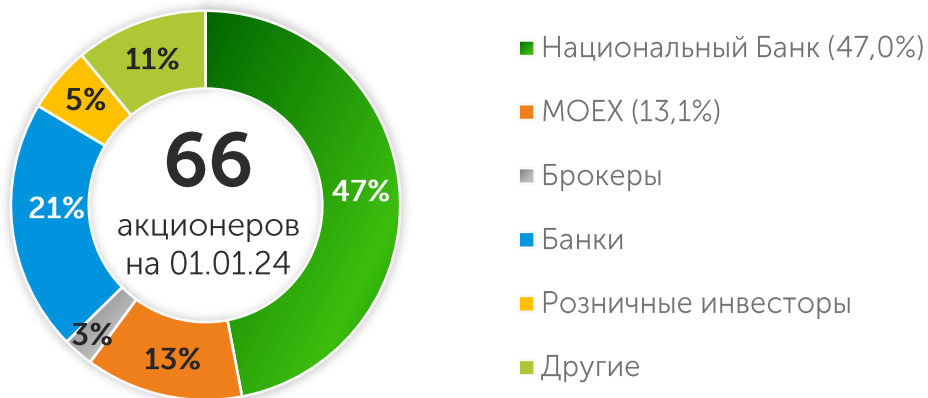


АО "Казахстанская фондовая биржа"

KASE была основана 17 ноября 1993 года под наименованием "Казахская межбанковская валютная биржа" два дня спустя после введения национальной валюты Казахстана – тенге

KASE – коммерческая организация, функционирующая в организационно-правовой форме акционерного общества

## Акционеры KASE



Источник: KASE

## Услуги KASE



### ЛИСТИНГ

- допуск ценных бумаг к публичному обращению
- частное размещение
- создание условий для раскрытия информации



### ЧЛЕНСТВО

- фондовый рынок
- валютный рынок
- рынок деривативов



### ФИНАНСОВЫЕ ИНСТРУМЕНТЫ

- ценные бумаги
- операции репо: корзина ГЦБ, ОДГУ, ЦБ, входящие в список Т+, КСУ
- своп операции RUB/KZT, USD/KZT, CNY/KZT, EUR/KZT
- валютные пары RUB/KZT, USD/KZT, CNY/KZT, EUR/KZT, EUR/USD
- фьючерсы KASE Index, HSBK, KZAP, USD/KZT, RUB/KZT



### ПОСТ-ТОРГОВЫЕ УСЛУГИ

- клиринг
- расчеты
- Центральный контрагент



### РЫНОЧНЫЕ ДАННЫЕ

- задержанная торговая информация и в режиме реального времени
- информация об итогах торгов
- архивная, справочная и производная информации
- программный продукт IRIS Finance
- информационный канал в приложении Telegram @KASEInfoBot
- мобильное приложение KASE MOBILE



### ТЕХНОЛОГИЧЕСКИЕ РЕШЕНИЯ

- три торговые системы
- расчетная и клиринговая системы
- FIX-шлюзы и FAST-протоколы
- веб-сайт и веб-сервисы

# Миссия и цель KASE

KASE – высокотехнологичная торговая площадка, оказывающая **полный спектр биржевых услуг**, доступная для отечественных эмитентов и открытая локальным и международным инвесторам

## Миссия

Содействие экономическому росту РК посредством:

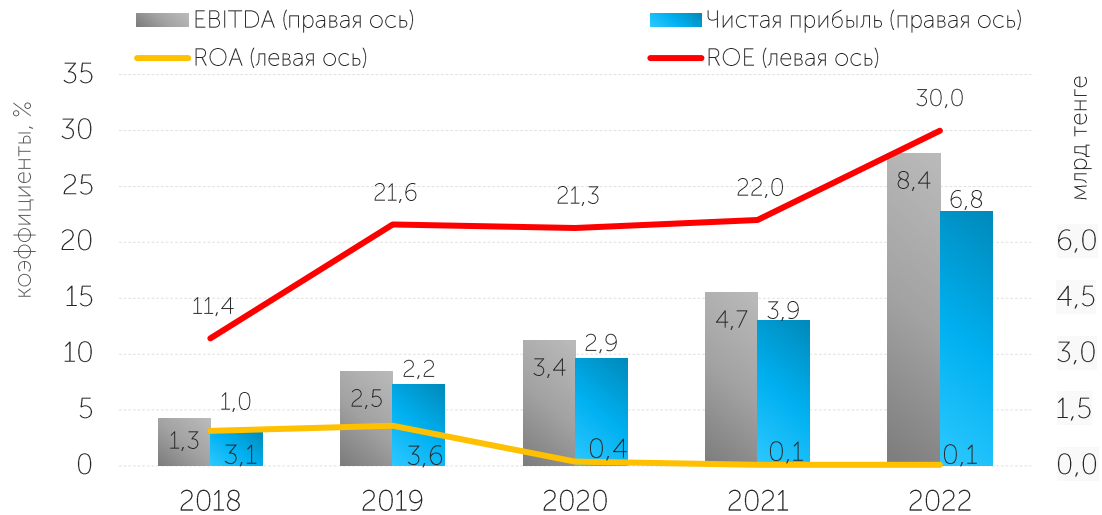
- **Обеспечения широкого спектра инструментов для привлечения финансирования** отечественными эмитентами
- **Обеспечения платформы для перераспределения ликвидности** в финансовой системе
- **Предоставления прозрачной инвестиционной среды** для локальных и иностранных инвесторов

## Цель

Достижение и **поддержание статуса ведущей биржевой площадки в регионе** и повышение ценности KASE для стейкхолдеров

# Ключевые показатели KASE

## Показатели доходности KASE



	Активы, млн KZT	Чистая прибыль, млн KZT	Доходность активов, %	Доходность капитала, %
2022	12 109 709,1	6 819,1	0,1	30,0
2021	4 352 567,9	3 905,1	0,1	22,0
2020	1 505 801,9	2 893,5	0,4	21,3
2019	71 041,1	2 192,7	3,6	21,6
2018	51 583,8	965,3	3,1	11,4
2017	10 009,5	792,8	8,9	10,4

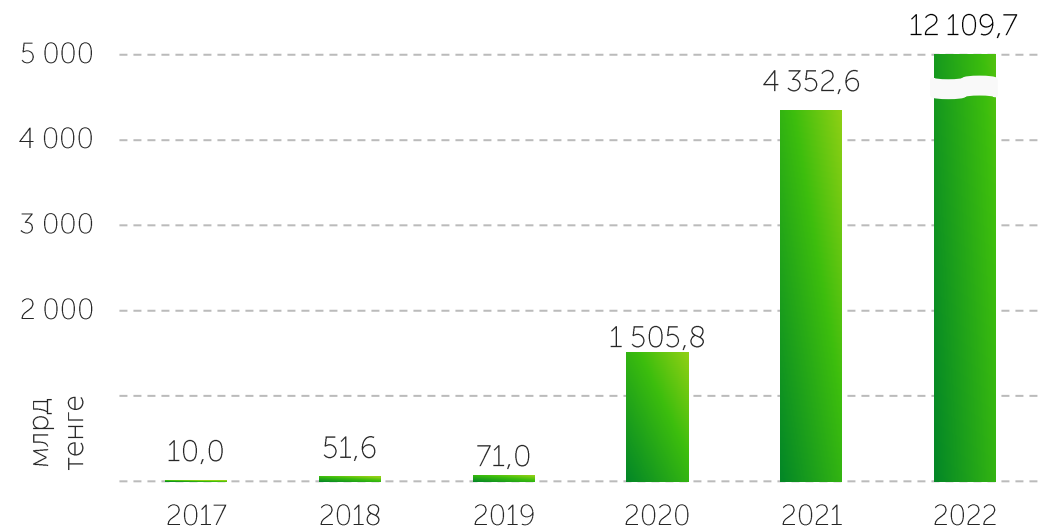
Примечание: ROA, ROE рассчитаны на основании среднегодовых показателей активов и капитала  
Источник: KASE

## Акции и капитал KASE

### На 01 октября 2023 года:

собственный капитал	42 825,0 млн KZT
оплаченный уставный капитал	4 065,6 млн KZT
количество объявленных акций	5 000 000
количество размещенных акций	1 075 231
балансовая стоимость акции	39 828,7 KZT

## Активы



43

Фондовая

37

Валютная

27

Деривативы

52 всего участник рынка, в том числе:

21 банк второго уровня

*резиденты РК*

22 брокерские компании

*резиденты РК*

46 локальных участников

4 иностранных участника

*(Райффайзенбанк, ИВА Партнерс, Freedom Finance Global PLC, NGDEM Global Limited)*

2 МФО

*(Евразийский банк развития, Межгосударственный банк)*

12 участников, предоставляющих услуги прямого доступа (DMA)

## Новые члены KASE :

### 2023

- АО "Банк Фридом Финанс Казахстан" / **фондовая и деривативы**
- NGDEM Global Limited / **фондовая и деривативы**
- АО "Teniz Capital Investment Banking" / **валютная**
- АО "SkyBridge Invest" / **валютная**
- АО "Центральный депозитарий ценных бумаг" / **валютная**
- АО "ЕвроЦентрАстана" / **валютная**

### 2022

- Freedom Finance Global PLC / **фондовая**
- АО "Инвестиционная компания Standard" / **валютная**
- АО "NGDEM Finance" / **деривативы**
- АО "ЕвроЦентрАстана" / **фондовая и деривативы**
- АО "UD Capital" / **фондовая и деривативы**
- АО "Инвестиционная компания Standard" / **фондовая**
- АО "Дочерняя организация Народного Банка Казахстана "Halyk Finance" / **валютная**

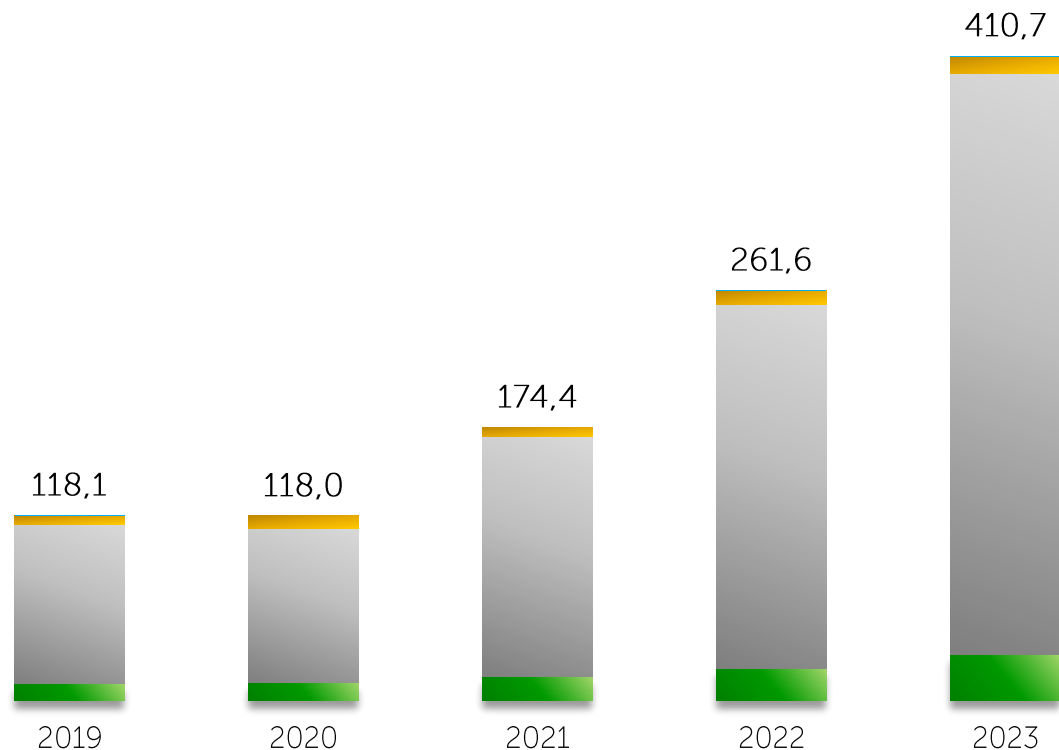
## Показатели биржевого рынка за 2023 года

Сектор биржевого рынка	Объем, млрд KZT	Объем млн USD	Среднедневное количество сделок	Среднедневной объем сделок, млн KZT	Средний объем одной сделки, млн KZT
<b>Рынок ценных бумаг</b>	<b>10 923,6</b>	<b>24 088,9</b>	<b>3 795</b>	<b>44 405,0</b>	<b>11,7</b>
Акции	333,6	729,4	3 261	1 356,0	0,4
KASE Global	36,5	68,9	246	148,6	0,6
Корпоративные долговые ЦБ	2 187,3	4 807,1	180	8 891,5	49,4
ГЦБ	8 013,0	17 694,3	22	32 573,3	1 499,4
Облигации МФО	337,1	742,3	2	1 370,2	712,6
ЦБ инвестиционных фондов	14,3	31,1	69	58,0	0,8
Производные ценные бумаги	1,8	4,0	15	7,5	0,5
<b>Рынок иностранных валют</b>	<b>29 710,7</b>	<b>65 161,7</b>	<b>605</b>	<b>120 775,3</b>	<b>199,5</b>
<b>Рынок денег</b>	<b>370 075,4</b>	<b>809 235,8</b>	<b>1 213</b>	<b>1 504 371,7</b>	<b>1 239,9</b>
Операций репо	306 582,7	670 601,2	1 185	1 246 271,3	1 051,6
Операций валютного свопа	63 492,7	138 634,7	28	258 100,4	9 158,0
<b>Деривативы</b>	<b>29,4</b>	<b>64,6</b>	<b>&lt;1</b>	<b>119,6</b>	<b>1 962,1</b>
<b>Итого</b>	<b>410 739,2</b>	<b>898 551,1</b>	<b>5 614</b>	<b>1 669 671,7</b>	<b>297,4</b>

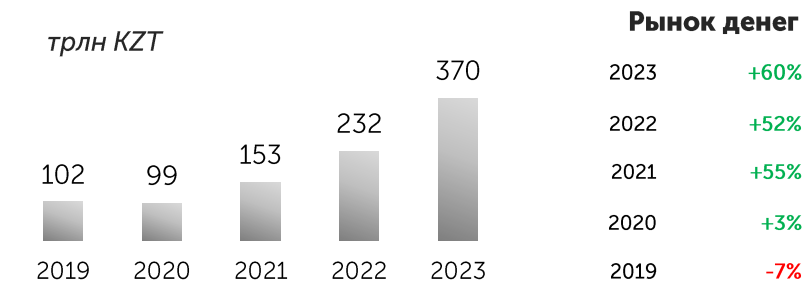
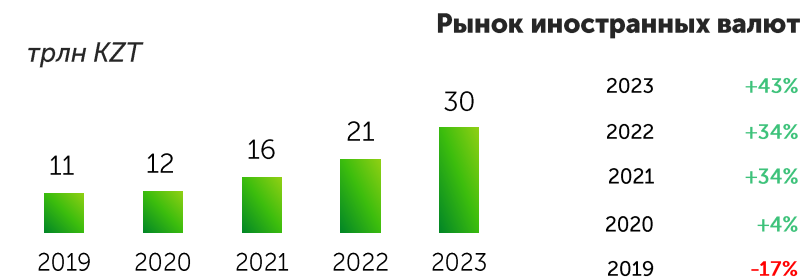
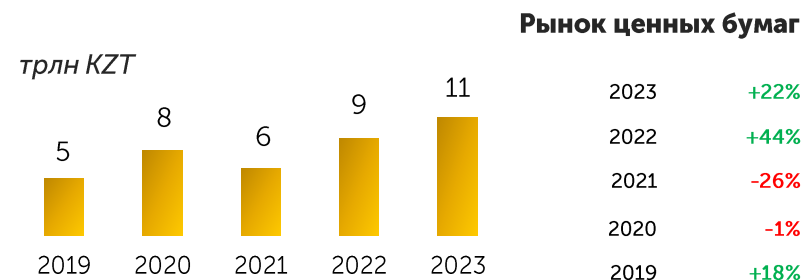
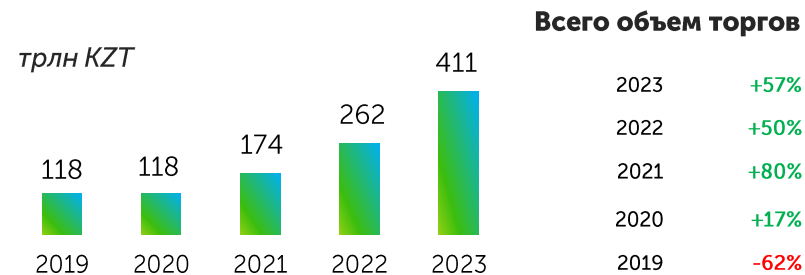
# Объем и структура рынка



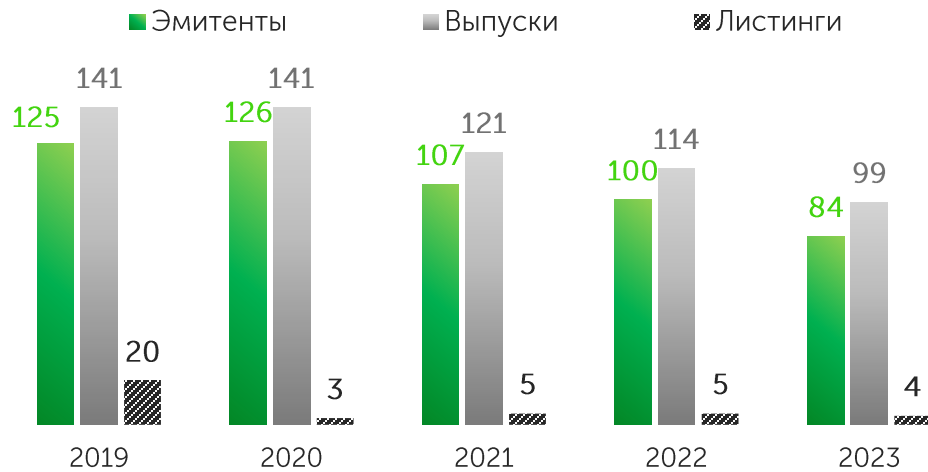
Динамика объема торгов по секторам, трлн KZT



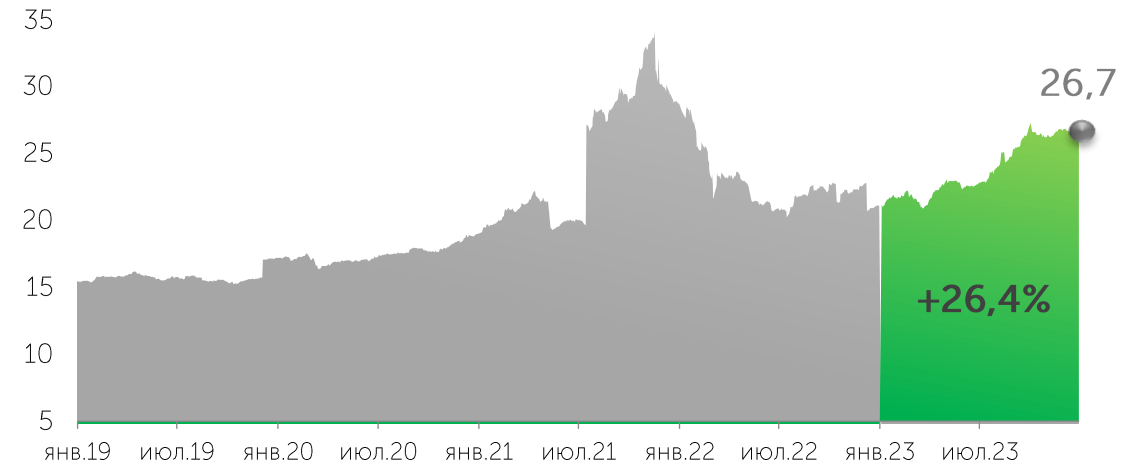
Источник: KASE



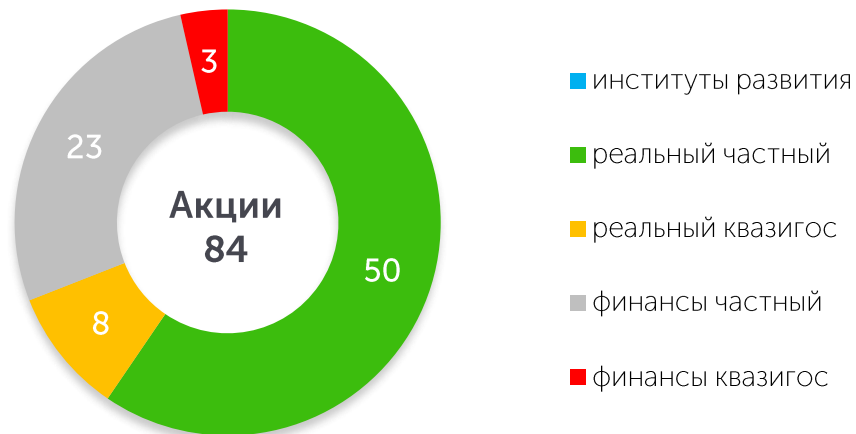
## Новые листинги



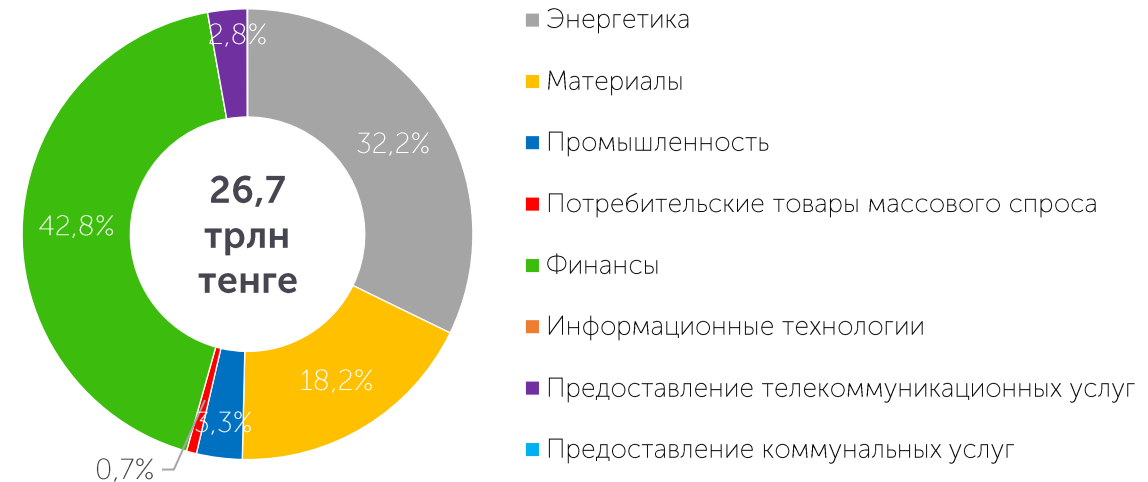
## Капитализация рынка акций, трлн KZT



## Структура листинговых компаний по сферам деятельности



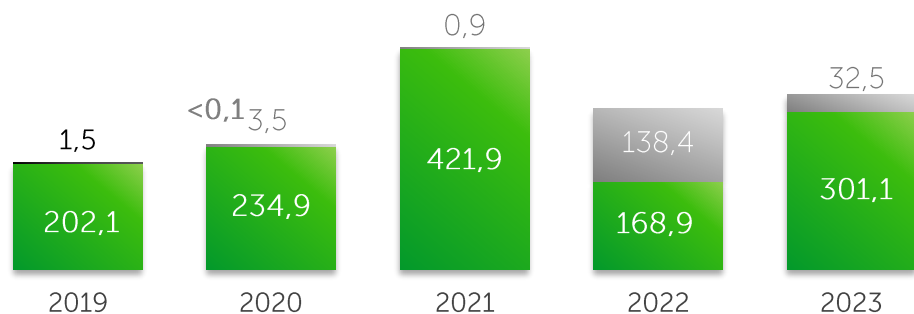
## Отраслевая структура списков акций\*



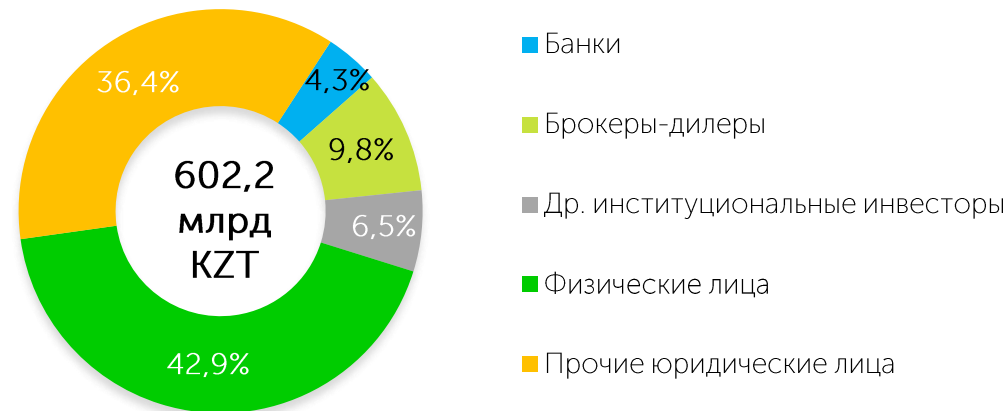


### Объем сделок, млрд KZT

■ РД КазМунайГаз (выкуп) ■ Первичный рынок ■ Вторичный рынок

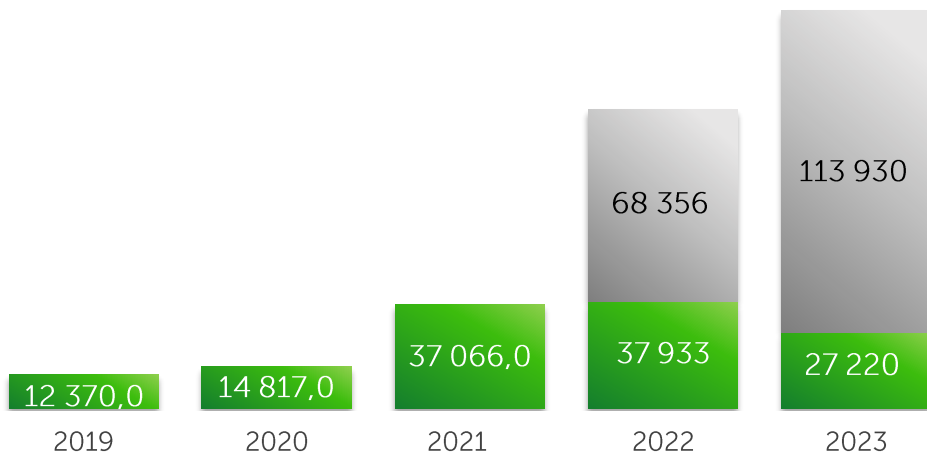


### Доли основных категорий инвесторов на вторичном рынке за 2023 год\*

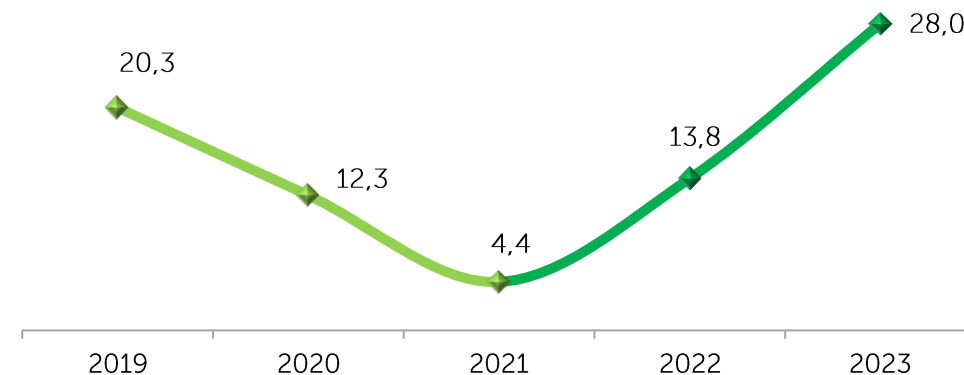


### Динамика активных розничных инвесторов

■ Уникальные коды омнибус счетов ■ Субсчета



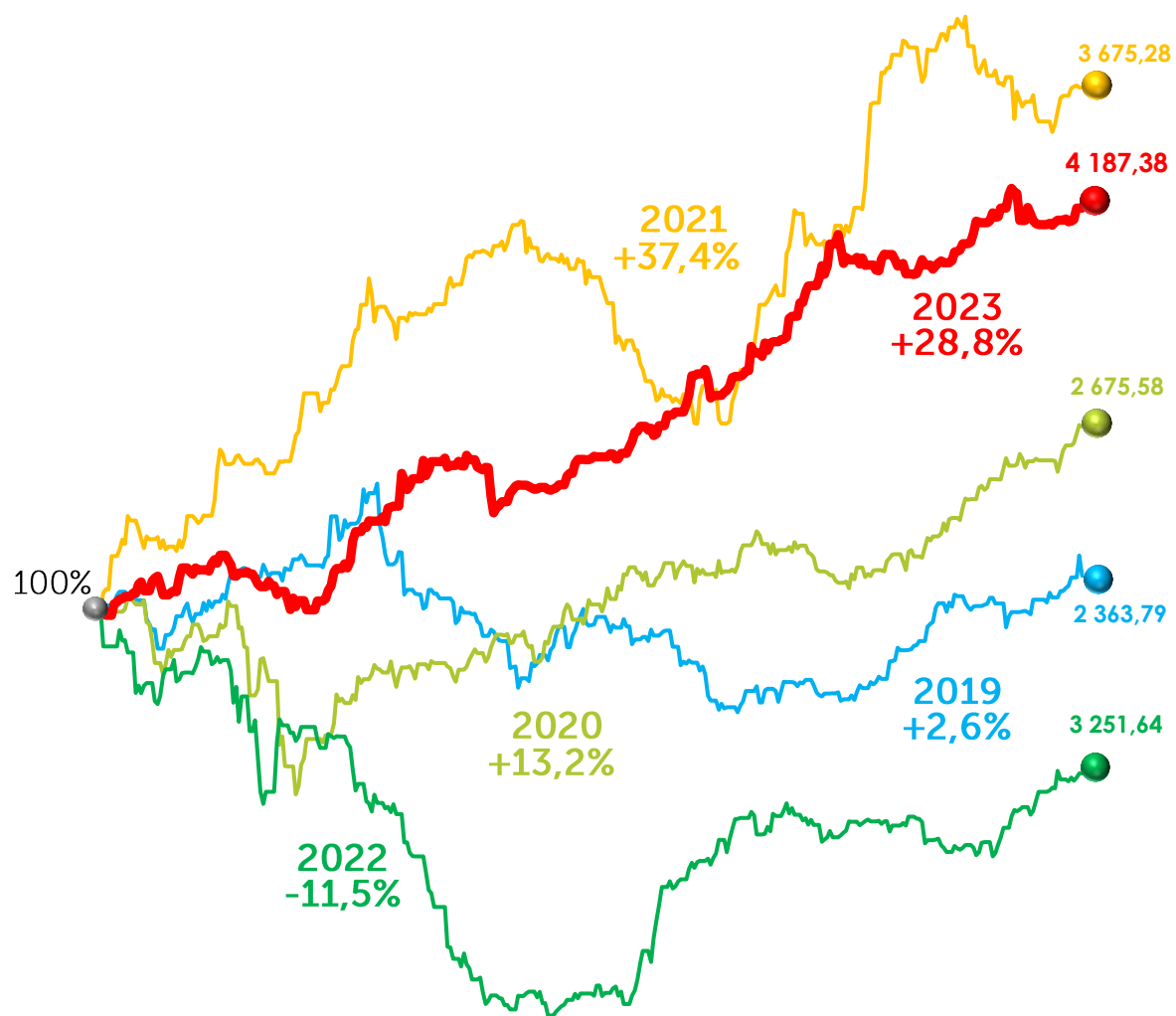
### Доля нерезидентов в брутто-обороте\*, %



\* от общего брутто-оборота торгов акциями без учета крупных сделок

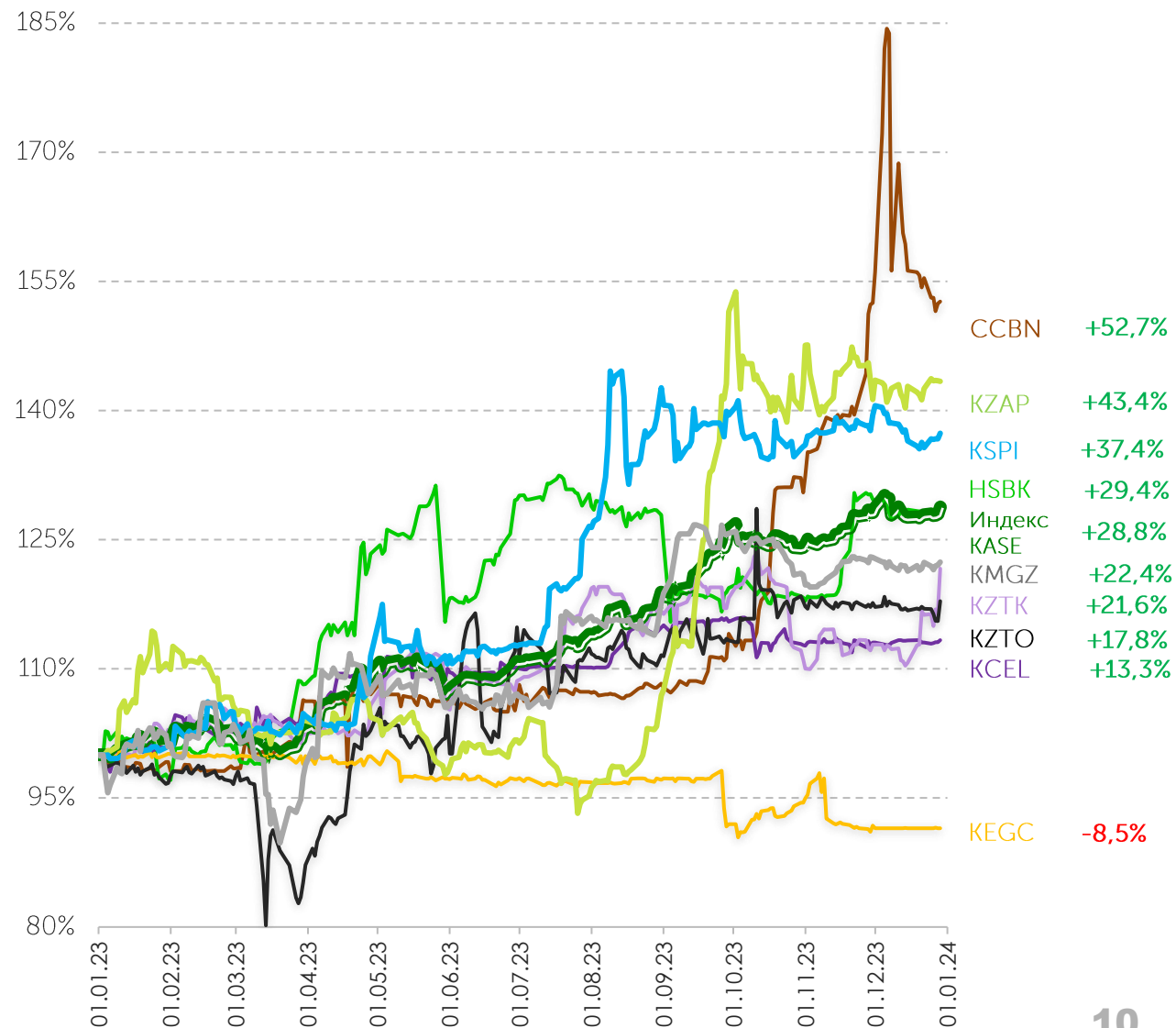
# Динамика Индекса KASE

Индекс KASE в 2019 – 2023

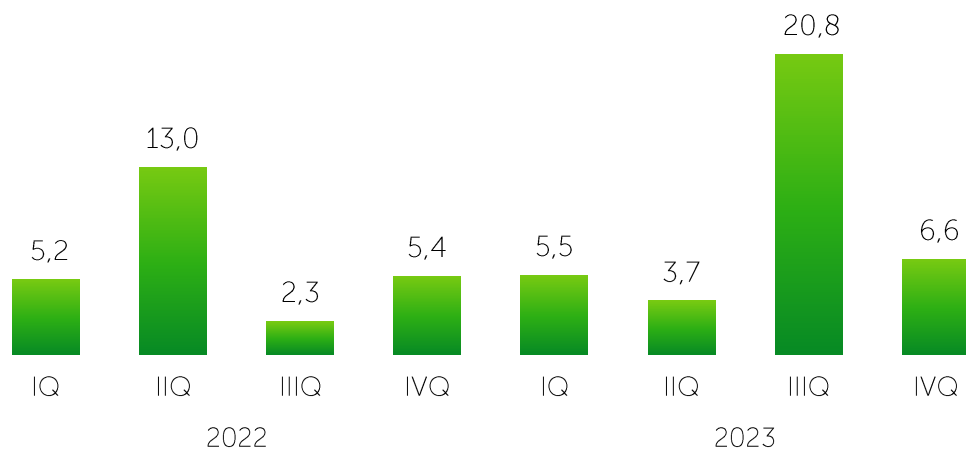


Источник: KASE, Bloomberg

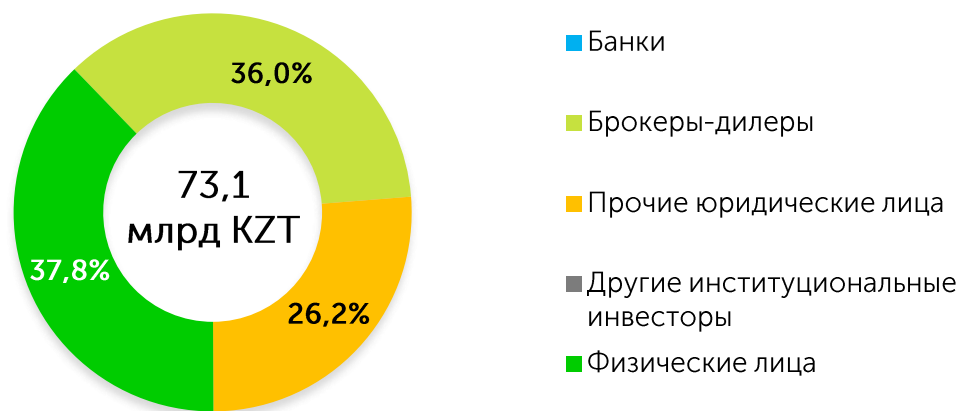
Динамика составляющих Индекса KASE



Объем сделок, млрд KZT



Доли основных категорий инвесторов за 2023 год\*

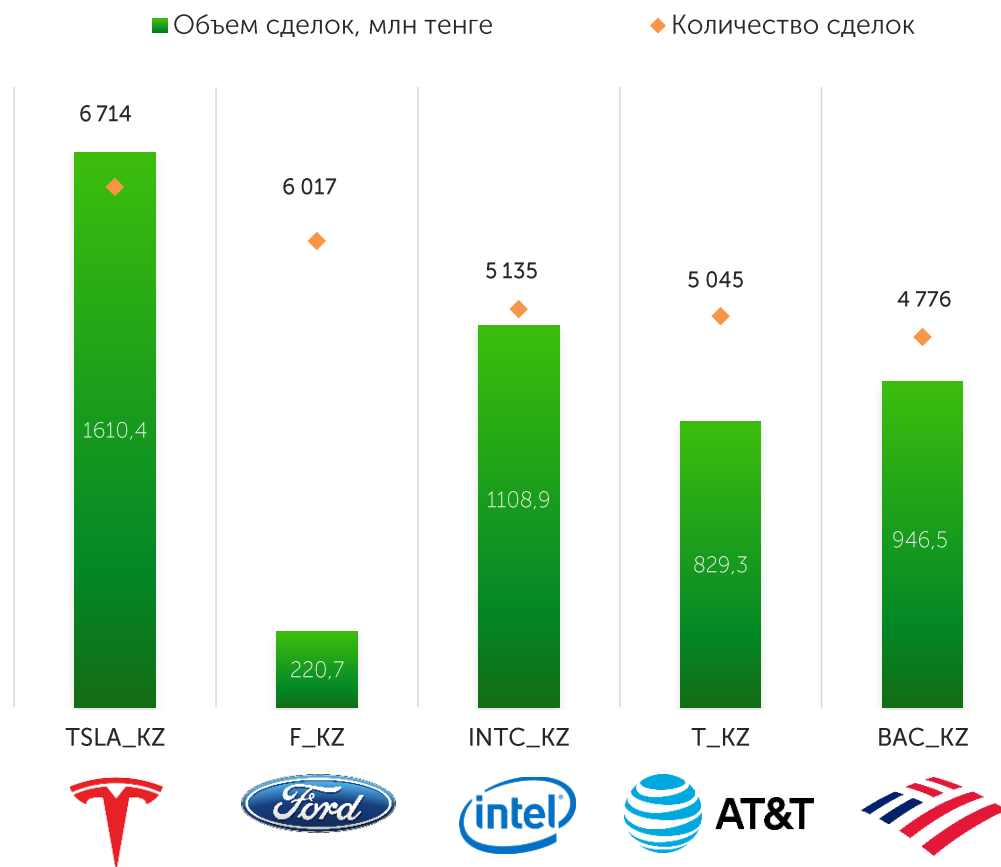


\* от общего брутто-оборота торгов в секторе KASE Global без учета крупных сделок

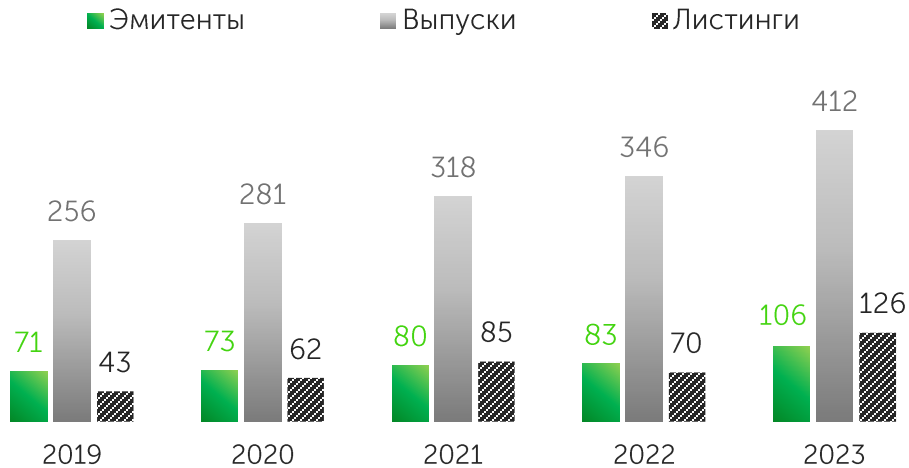
Источник: KASE

На **01 января 2024 года** в официальном списке KASE находятся **45 акций** и **11 ETF** в секторе KASE Global

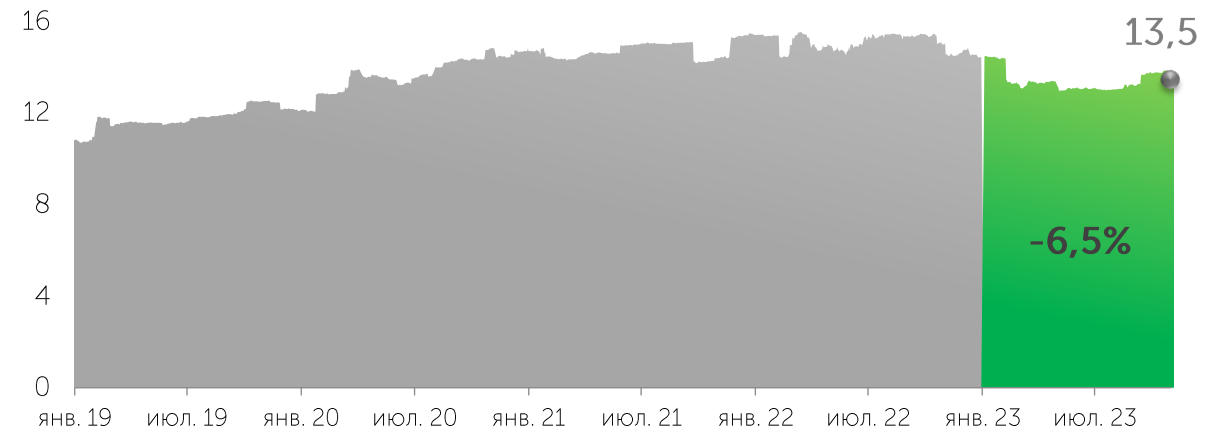
Топ-5 наиболее популярных акций сектора KASE Global по итогам 2023 года



## Новые листинги



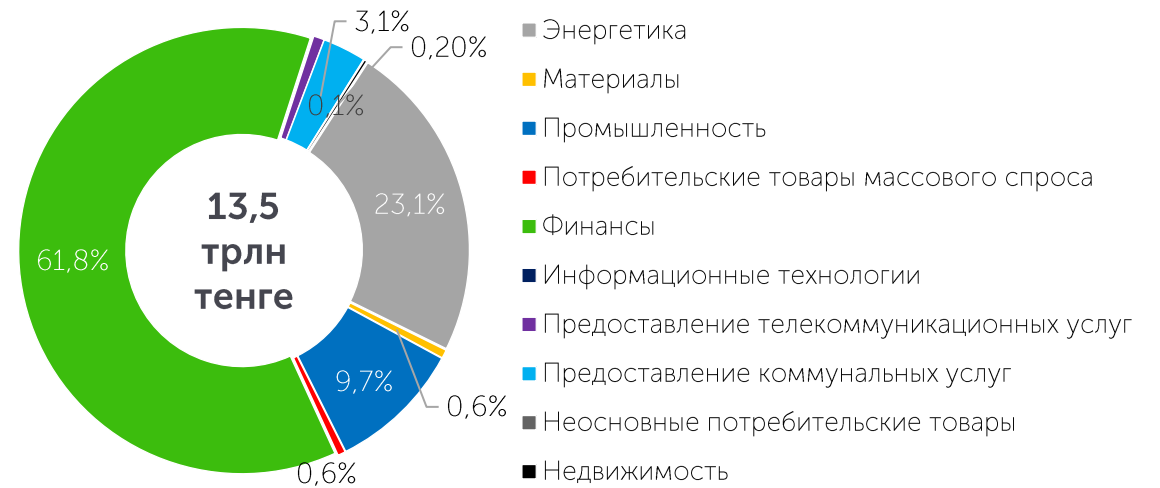
## Объем корпоративного долга в обращении, трлн KZT



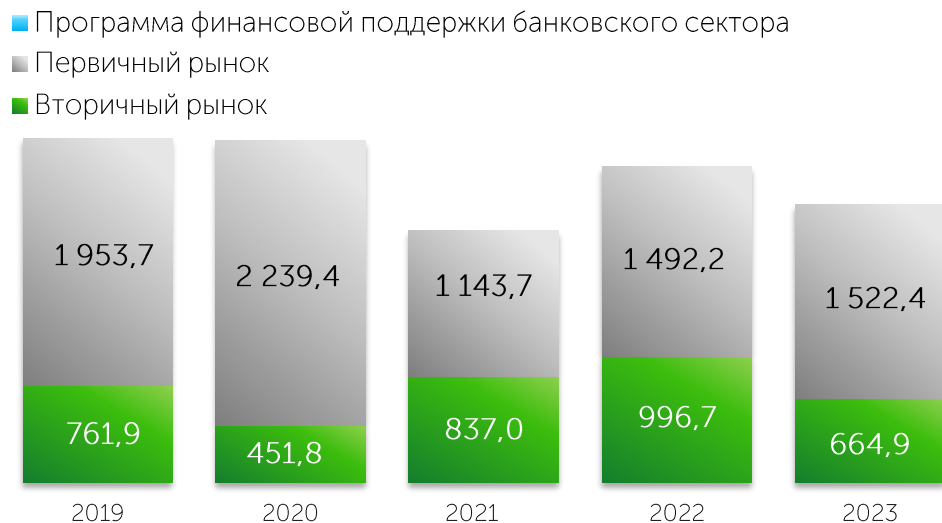
## Структура листинговых компаний по сферам деятельности



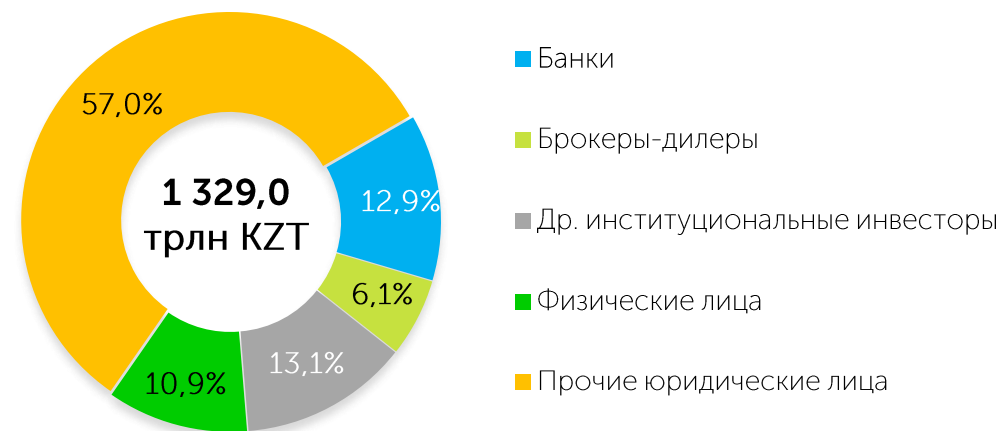
## Отраслевая структура списков облигаций



### Объем сделок, млрд KZT

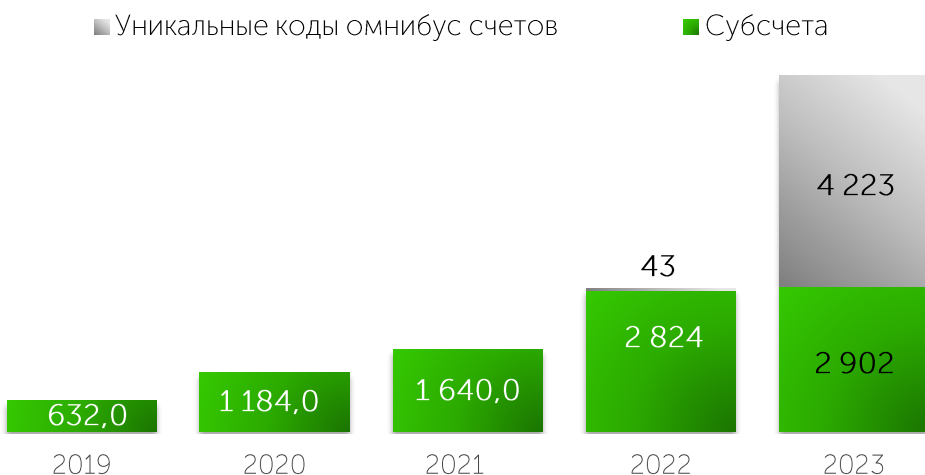


### Доли основных категорий инвесторов на вторичном рынке за 2023 год\*

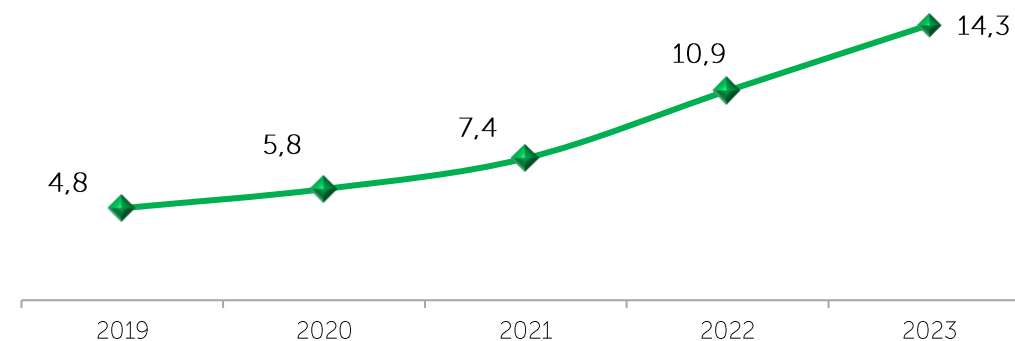


\* от общего брутто-оборота торгов корпоративными облигациями на вторичном рынке

### Динамика активных розничных инвесторов



### Доля нерезидентов в брутто-обороте, %

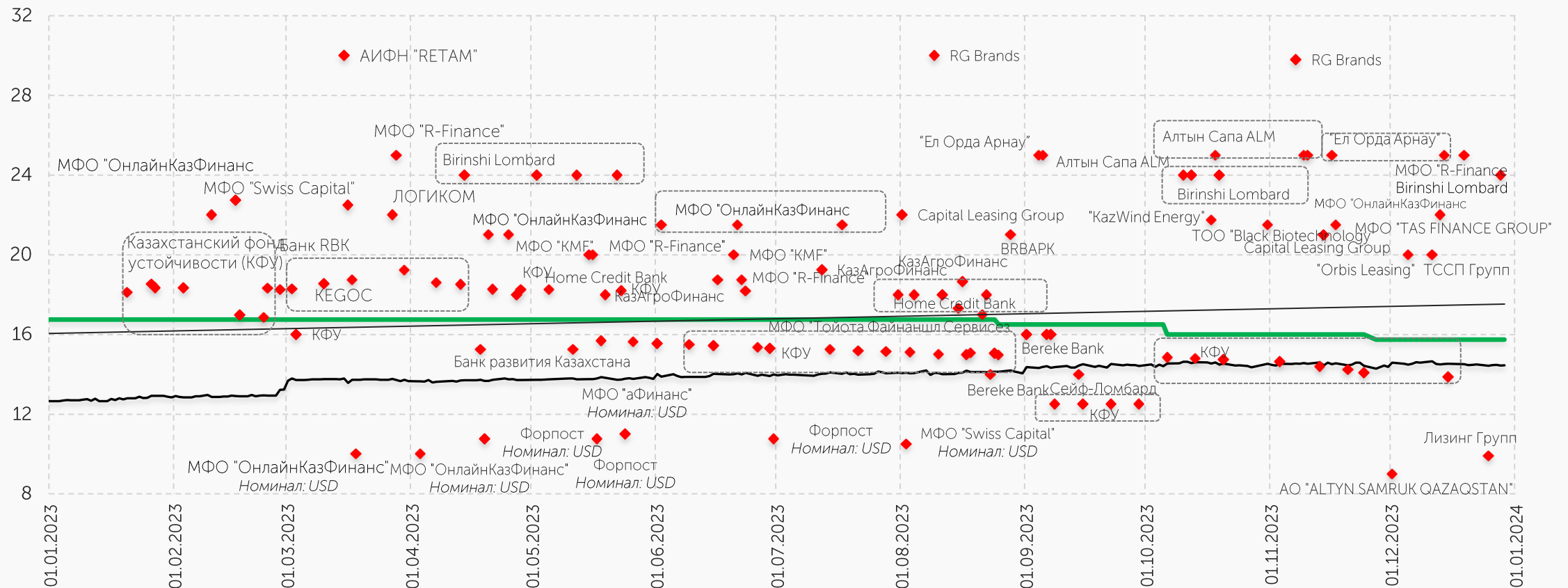


# Первичный рынок корпоративных облигаций

## Рыночные размещения за 2023

— Базовая ставка      — KASE\_BMY      ◆ Доходность, % годовых      — Линейная (Доходность, % годовых)

**от 10,0% до 30,0% годовых**





**АО "Казахстанский фонд устойчивости"**

12 выпусков

**Срок**

1,0-7,0 года

**Объем:**

361,8 млрд KZT

**Доходность к погашению:**

14,97-18,76 % годовых



**АО "KEGOC"**

**Срок**

14,7 лет

**Объем:**

16,9 млрд KZT

**Доходность к погашению:**

19,23-19,53 % годовых



**АО "КазАгроФинанс"**

2 выпуска

**Срок**

6,0-7,0 лет

**Объем:**

30,3 млрд KZT

**Доходность к погашению:**

18,65-19,25% годовых



**АО "Казахстанская Жилищная Компания"**

**Срок**

28,0 лет

**Объем:**

39,3 млн KZT

**Доходность к погашению:**

0,10% годовых



Инвестиции и развитие

**ТОО "Форпост"**

**Срок**

1,0 год

**Объем:**

3,7 млрд KZT

**Доходность к погашению:**

10,75 % (в USD) годовых



**ЛОГИКОМ**

**Срок**

5 лет

**Объем:**

5,0 млрд KZT

**Доходность к погашению:**

22,00% годовых



**ТОО "RG Brands Kazakhstan"**

**Срок**

10,0 лет

**Объем:**

20,3 млрд KZT

**Доходность к погашению:**

30,00 % годовых



**АО "Банк Развития Казахстана"**

3 выпуска

**Срок**

1,0-12,0 лет

**Объем:**

75,5 млрд KZT

**Доходность к погашению:**

0,50 % годовых / 15,25%

годовых / 2,0%+TONIA

# Размещения корпоративных облигаций за 2023 год (2/4)



**АО "МФО  
ОнлайнКазФинанс"**

7 выпусков  
**Срок**  
0,6-2,0 года  
**Объем:**  
30,6 млрд KZT  
**Доходность к погашению:**  
21,00-22,75% /  
10,00% (в USD) годовых



**Микрофинансовая  
организация "R-Finance"**

4 выпуска  
**Срок**  
1,0-3,0 года  
**Объем:**  
2,0 млрд KZT  
**Доходность к погашению:**  
20,00-25,00 % годовых



**ТОО "МФО "Swiss Capital  
(Свисс Капитал)"**

2 выпуска  
**Срок**  
2,0 года  
**Объем:**  
3,2 млрд KZT  
**Доходность к погашению:**  
10,50-22,50 % годовых




**ТОО "Birinshi Lombard"**

2 выпуска  
**Срок**  
2,0 года  
**Объем:**  
2,4, млрд KZT  
**Доходность к погашению:**  
24,00 % годовых



**МФО аФинанс**

**Срок**  
2,0 года  
**Объем:**  
44,9 млн KZT  
**Доходность к погашению:**  
11,00% (в USD) годовых



**ТОО "Микрофинансовая  
организация "КМФ (КМФ)"**

2 выпуска  
**Срок**  
1,0 года  
**Объем:**  
20,0 млрд KZT  
**Доходность к погашению:**  
20,00% годовых



**ТОО "МФО "Тойота  
Файнаншл Сервисез  
Казахстан"**

**Срок**  
1,0 год  
**Объем:**  
5,0 млрд KZT  
**Доходность к погашению:**  
17,00 % годовых



**ТОО "Сейф-Ломбард"**

**Срок**  
3,0 года  
**Объем:**  
849,6 млн KZT  
**Доходность к погашению:**  
21,00 % годовых






**АО "Bereke Bank"**

5 выпусков  
**Срок**  
 9,0 лет  
**Объем:**  
 400,9 млрд KZT  
**Доходность к погашению:**  
 14,00-16,00 % годовых



**АО "Банк "Bank RBK"**

3 выпуска  
**Срок**  
 9,6 -10,0 года  
**Объем:**  
 32,9 млрд KZT  
**Доходность к погашению:**  
 4,00-19,75 % годовых



**АО "Home Credit Bank"**

4 выпуска  
**Срок**  
 2,0-3,0 года  
**Объем:**  
 30,3 млрд KZT  
**Доходность к погашению:**  
 17,30-18,00 % годовых



**"АИФН "RETAM"**

**Срок**  
 7,0 лет  
**Объем:**  
 6,5 млрд KZT  
**Доходность к погашению:**  
 30,00 % годовых



**ТОО "BRBAPK"**

**Срок**  
 5,0 лет  
**Объем:**  
 492,5 млн KZT  
**Доходность к погашению:**  
 21,00 % годовых

**ТОО "Алтын Сапа ALM"**

**Срок**  
 2,0 года  
**Объем:**  
 6,1 млрд KZT  
**Доходность к погашению:**  
 25,00 % годовых

**ТОО "Ел Орда Арнау"**

**Срок**  
 2,0 года  
**Объем:**  
 5,2 млрд KZT  
**Доходность к погашению:**  
 25,00 % годовых



**ТОО "Capital Leasing Group (Капитал Лизинг Групп)"**

2 выпуска  
**Срок**  
 2,0-3,0 года  
**Объем:**  
 3,0 млрд KZT  
**Доходность к погашению:**  
 21,50-22,00 % годовых



ТОО "KazWind Energy"

Срок

5,0 лет

Объем:

3,0 млрд KZT

Доходность к погашению:

21,75 % годовых



ТОО "Black  
Biotechnology (Блэк  
Биотехнологджи)"

Срок

3,0 года

Объем:

1,5 млрд KZT

Доходность к погашению:

21,50 % годовых



ТОО "Orbis Leasing"

Срок

1,0 года

Объем:

230,1 млрд KZT

Доходность к погашению:

20,00 % годовых

АО "ALTYN SAMRUK  
QAZAQSTAN"

Срок

3,0 года

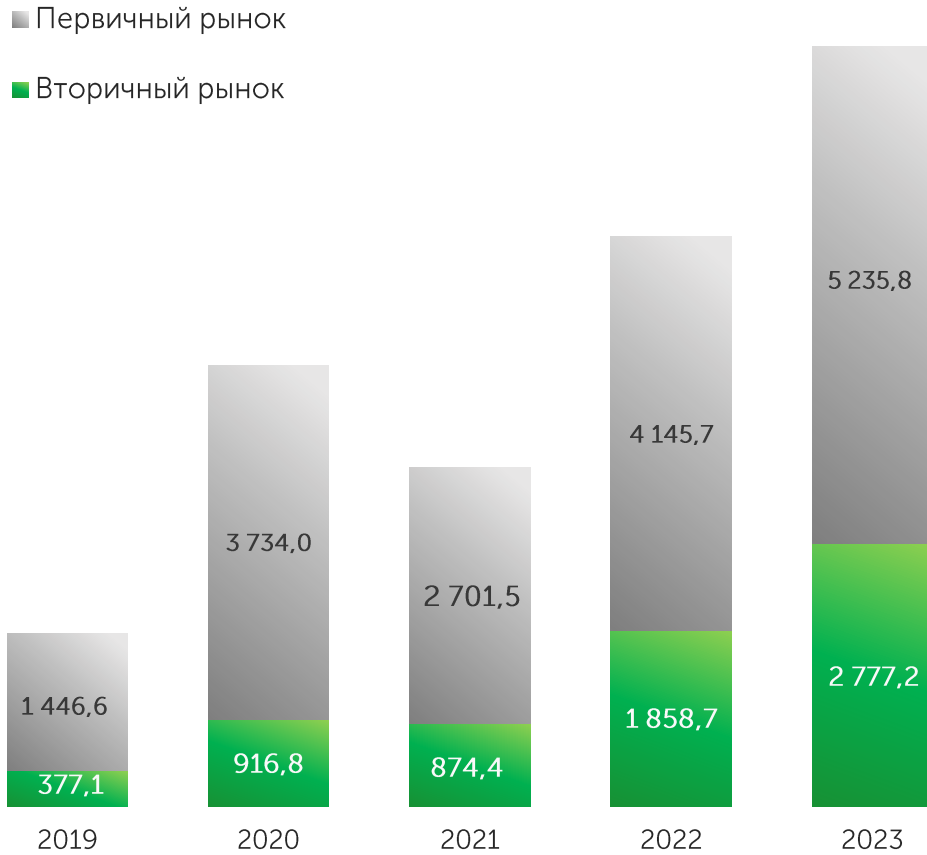
Объем:

36,6 млн KZT

Доходность к погашению:

9,00 % годовых

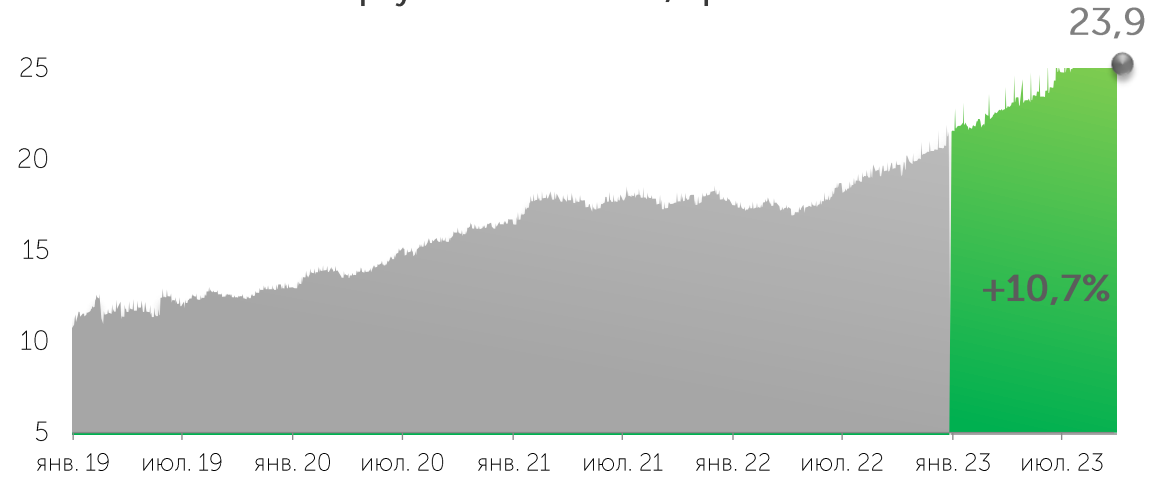
Объем сделок, млрд KZT



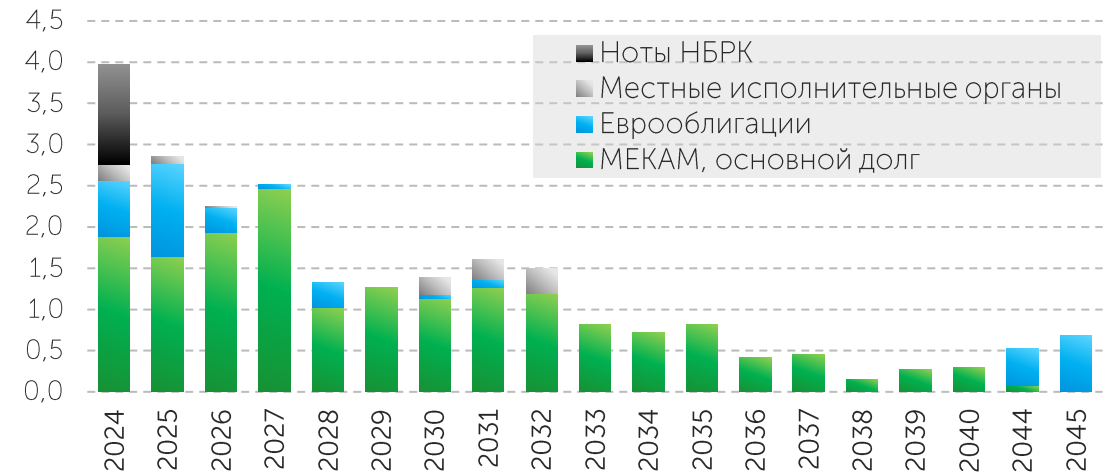
Более подробно с рынком ГЦБ можно ознакомиться в документе [Обзор рынка ГЦБ](#)

Источник: KASE

Сумма государственного долга (по номиналу), торгуемого на KASE, трлн KZT

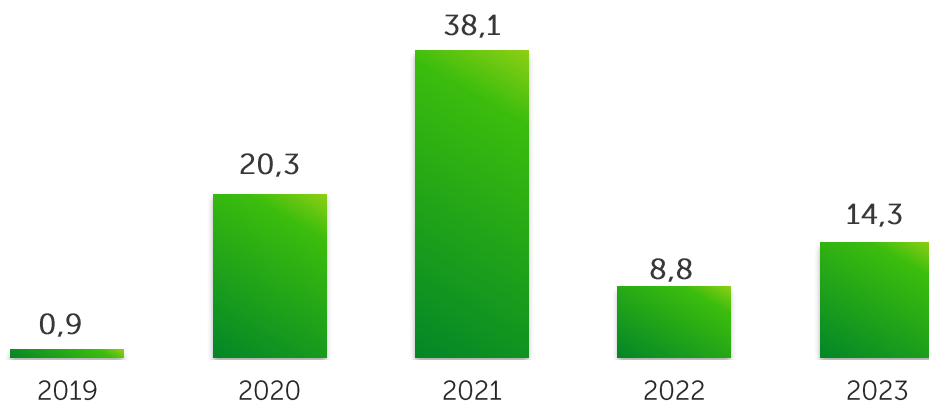


Динамика выплат по госдолгу, трлн KZT



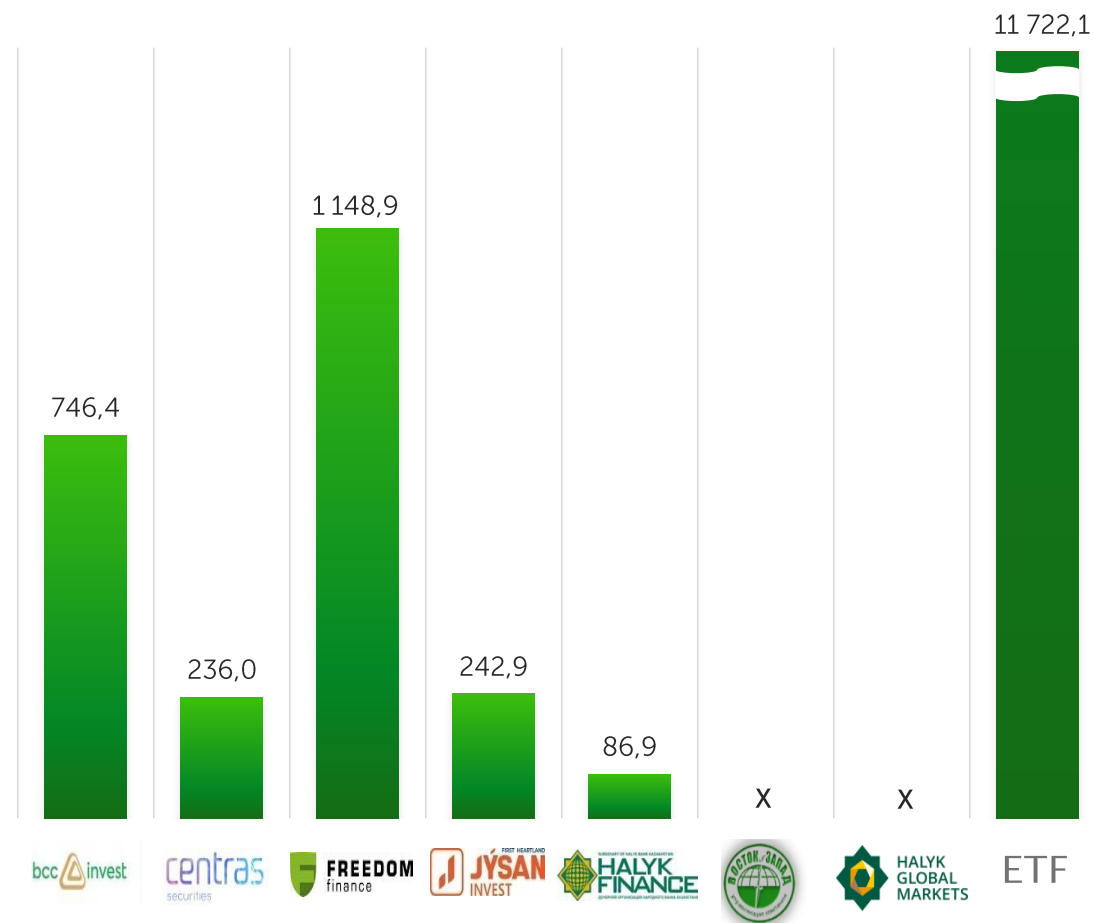
# Ценные бумаги инвестиционных фондов

Объем сделок, млрд KZT

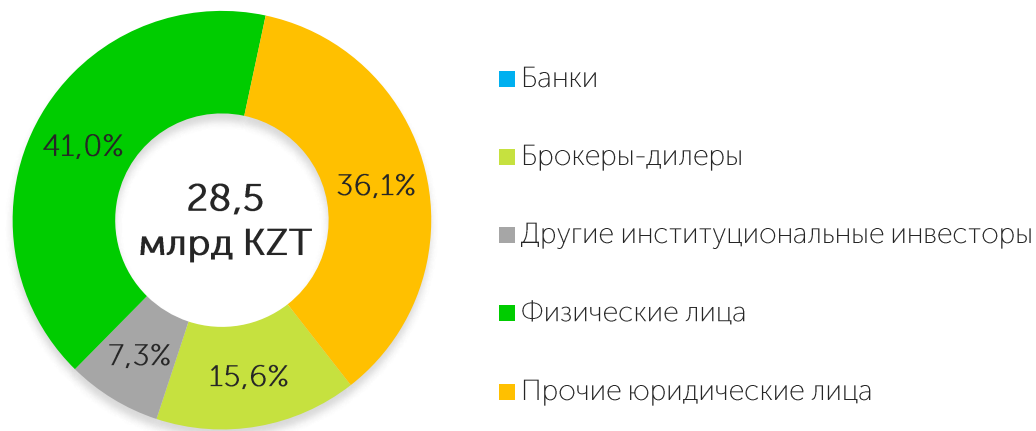


На 01 января 2024 в официальном списке KASE находится 18 инструментов 5 управляющих организаций и 6 ETF

Объем торгов в разбивке по инструментам за 2023 год, млн KZT



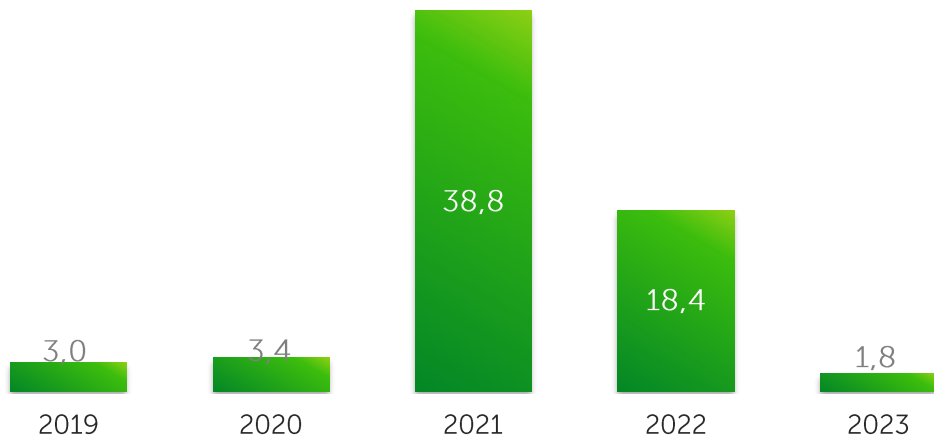
Доли основных категорий инвесторов за 2023 год\*



\*от общего брутто-оборота торгов ценными бумагами инвестиционных фондов

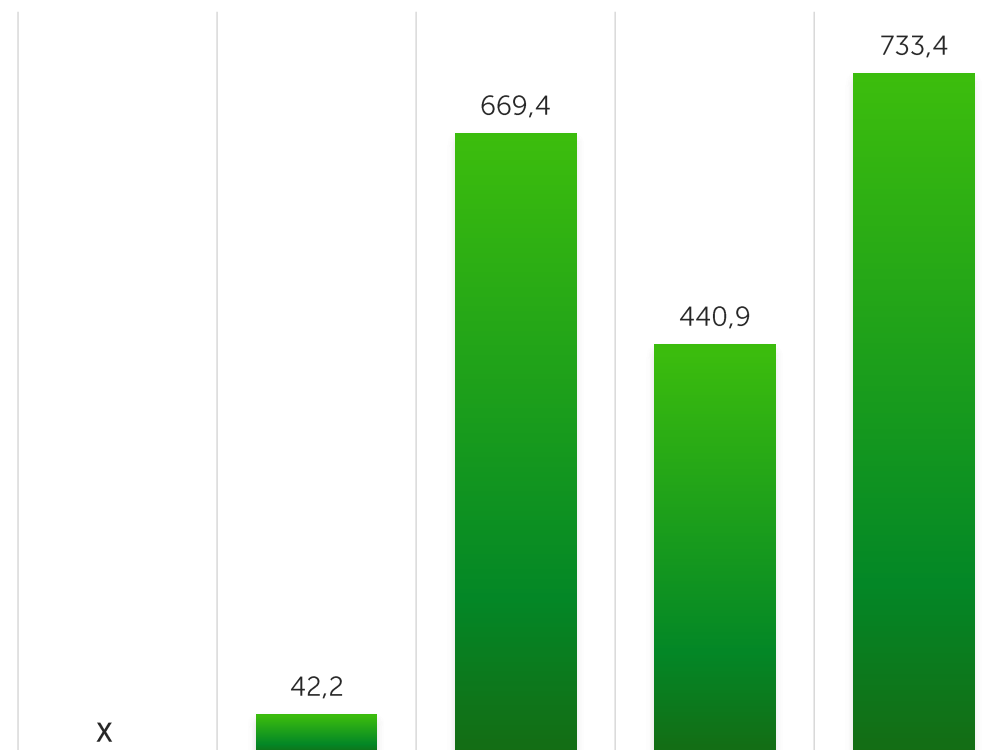
# Производные ценные бумаги

Объем сделок, млрд KZT

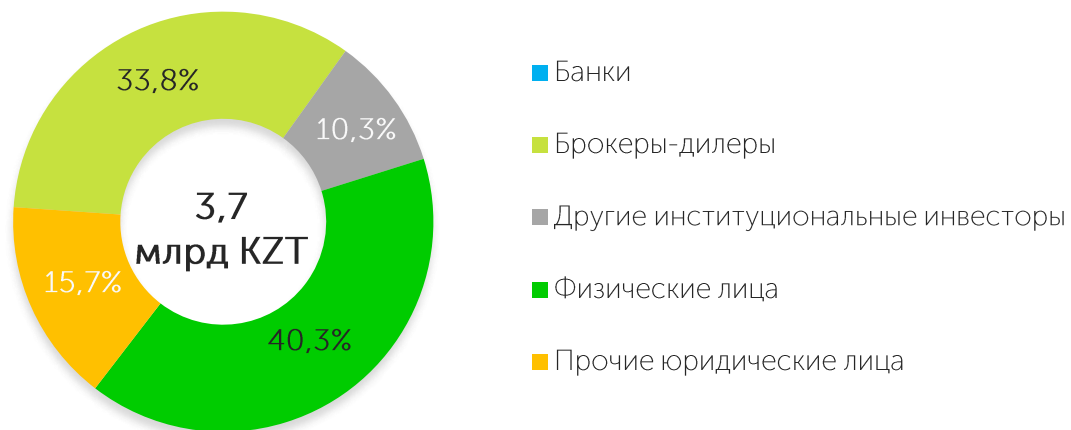


На 01 января 2024 в официальном списке KASE находятся 5 глобальных депозитарных расписок

Объем торгов в разбивке по инструментам за 2023 год, млн KZT



Доли основных категорий инвесторов за 2023 год\*

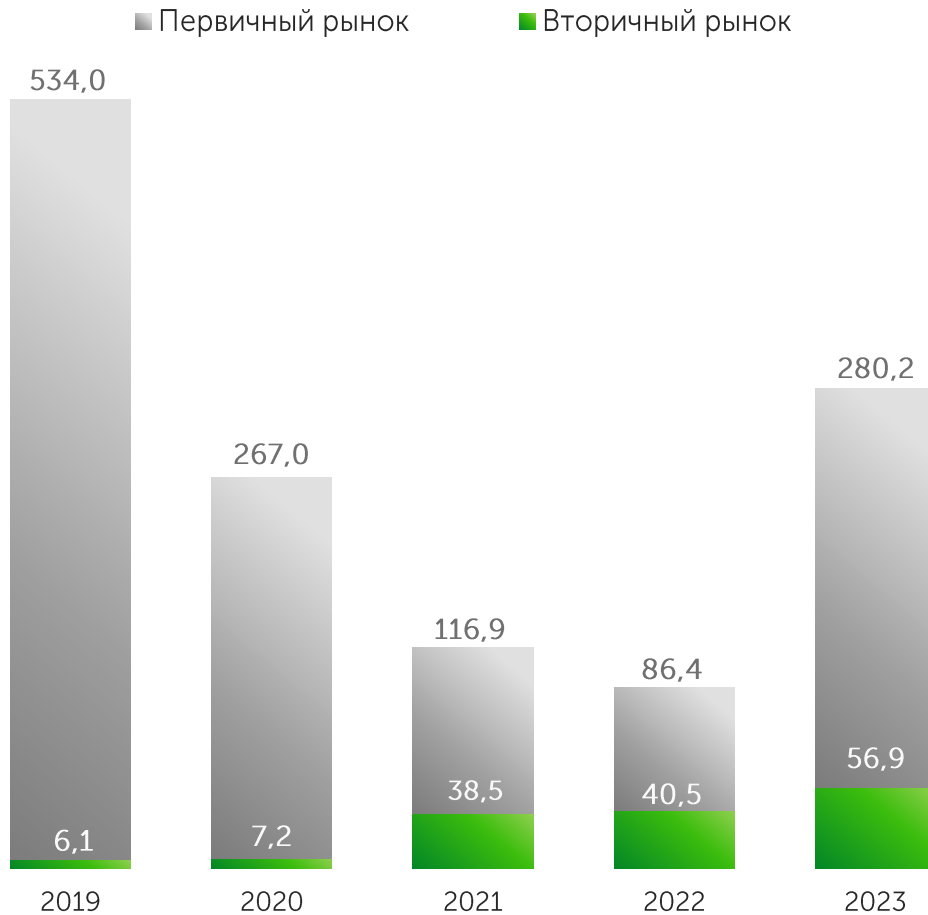


\*от общего брутто-оборота торгов производными ценными бумагами

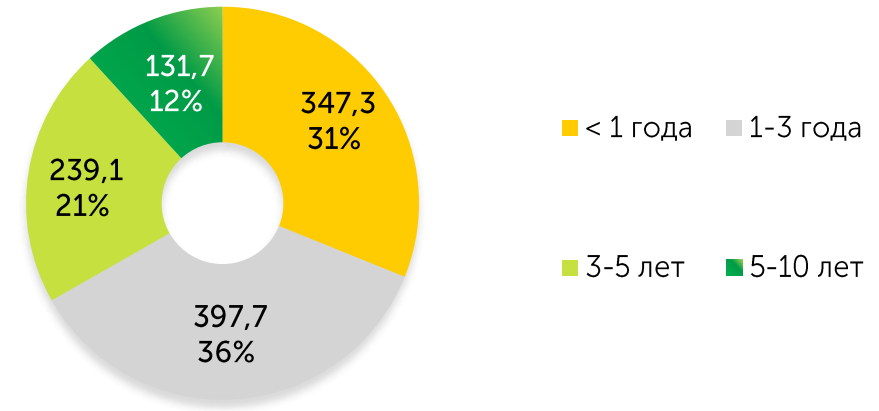
# Облигации МФО

На 01 января 2024 года в официальном списке KASE находятся 60 выпуска облигаций 5 организаций

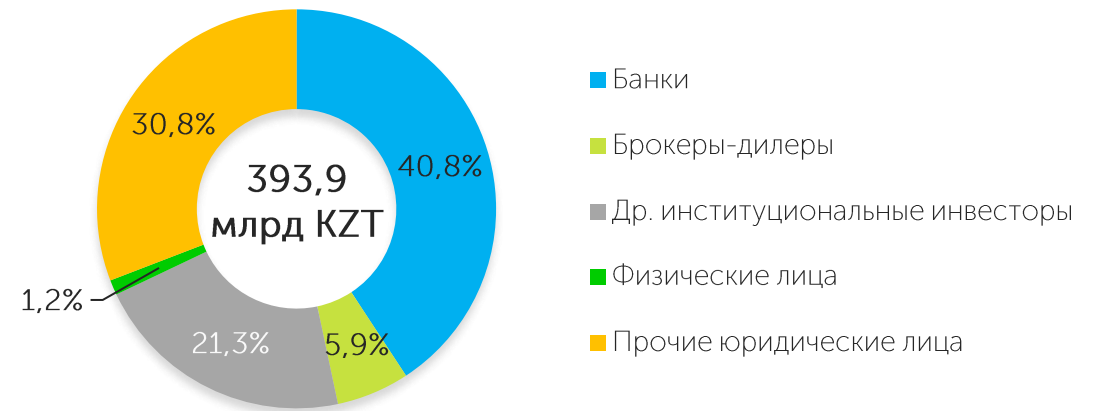
Объемы торгов, млрд KZT



Структура долга облигаций МФО в обращении по срокам до погашения (по номинальной стоимости)



Доли основных категорий инвесторов за 2023 год\*

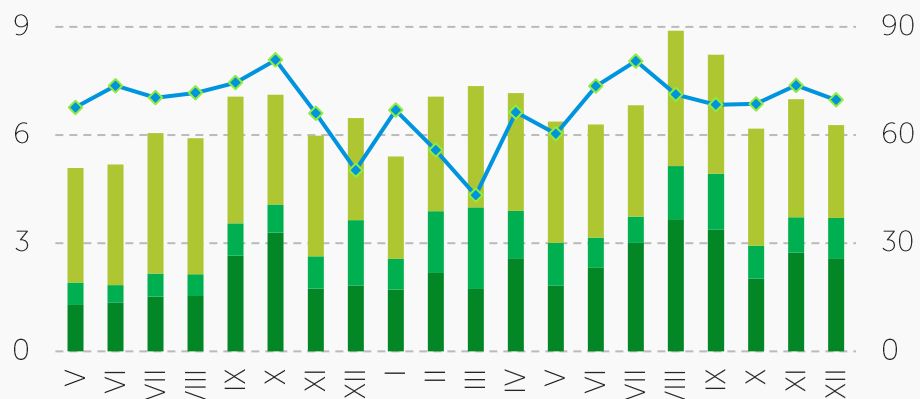


\* от общего брутто-оборота торгов облигациями МФО, из расчета исключена позиция инициатора специализированных торгов

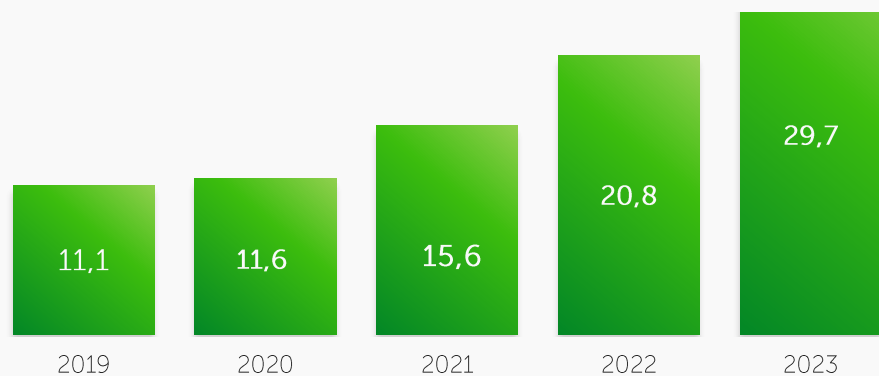
# Иностраннные валюты

## Соотношение биржевых и внебиржевых валютных операций

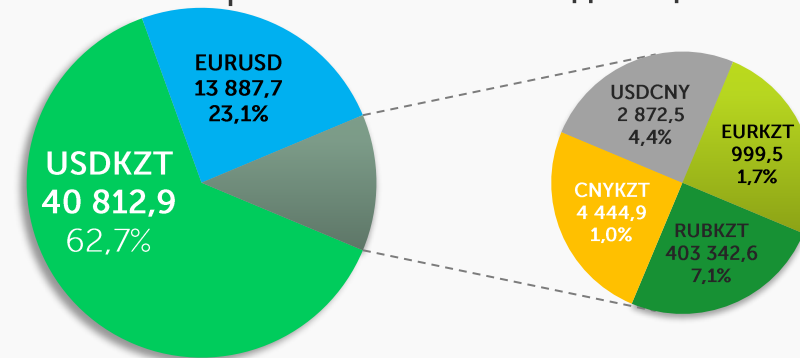
- Внебиржевые операции между банками-резидентами РК и банками-нерезидентами РК
- Внебиржевые операции между банками-резидентами РК
- Операции на спот-рынке KASE



Объем торгов на спот-рынке, трлн KZT

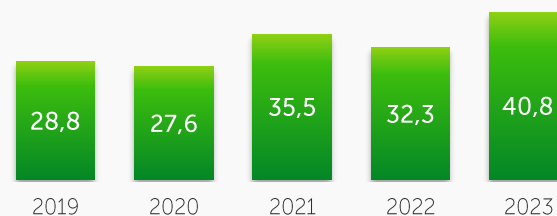


## Структура биржевого рынка за 2023 год в объеме торгов. Объем в млн единиц валюты



Примечание: доли рассчитаны от объема торгов в KZT

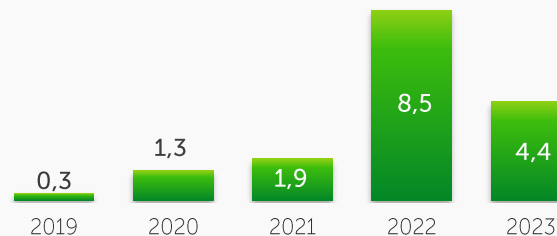
Объем торгов, млрд USD



Объем торгов, млрд RUB



Объем торгов, млрд CNY

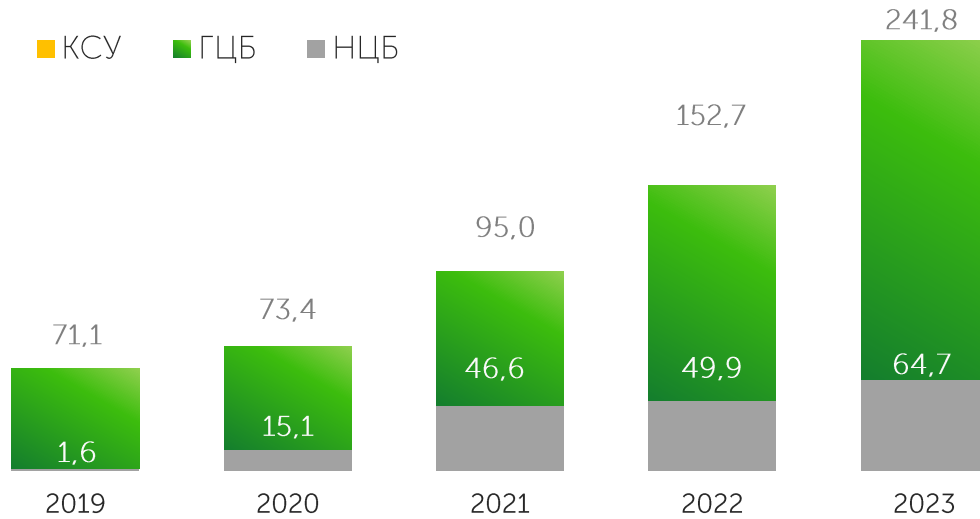


Объем торгов, млн EUR

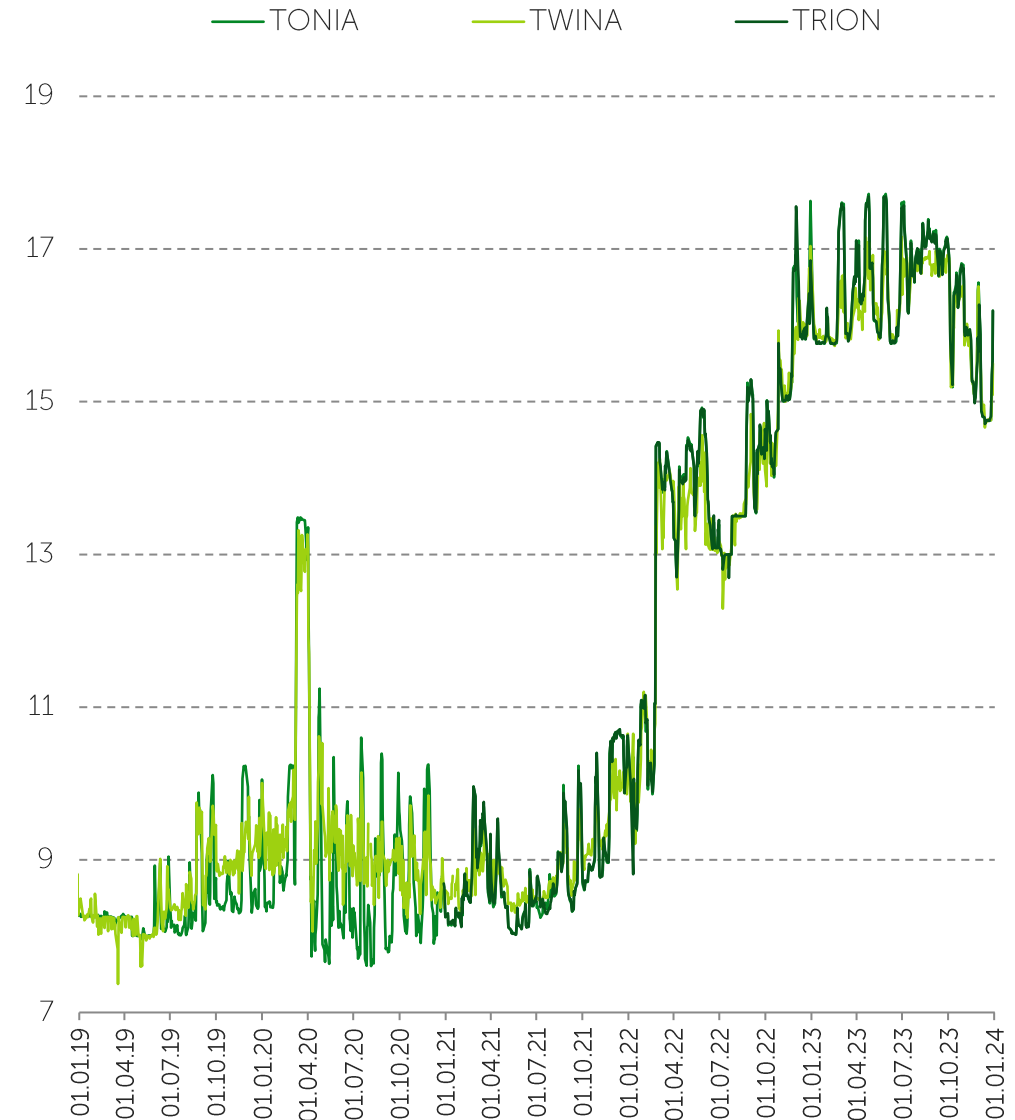


# Рынок операций репо

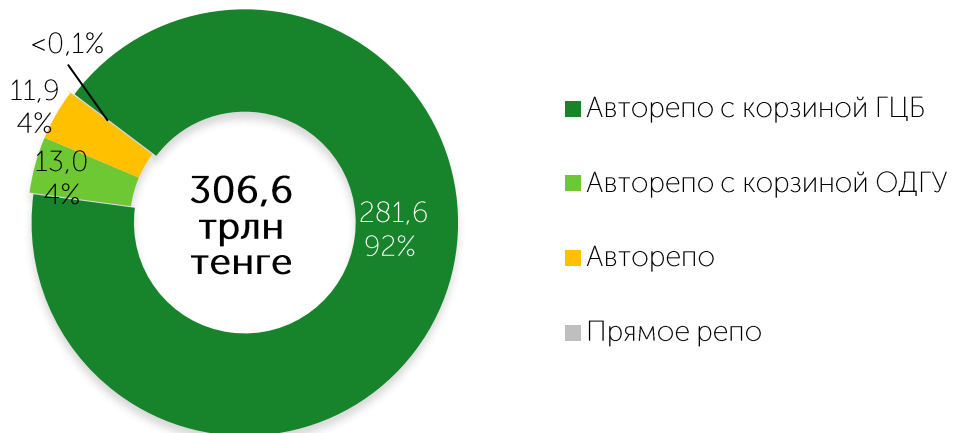
Объем торгов, трлн KZT



Индикаторы репо, % годовых

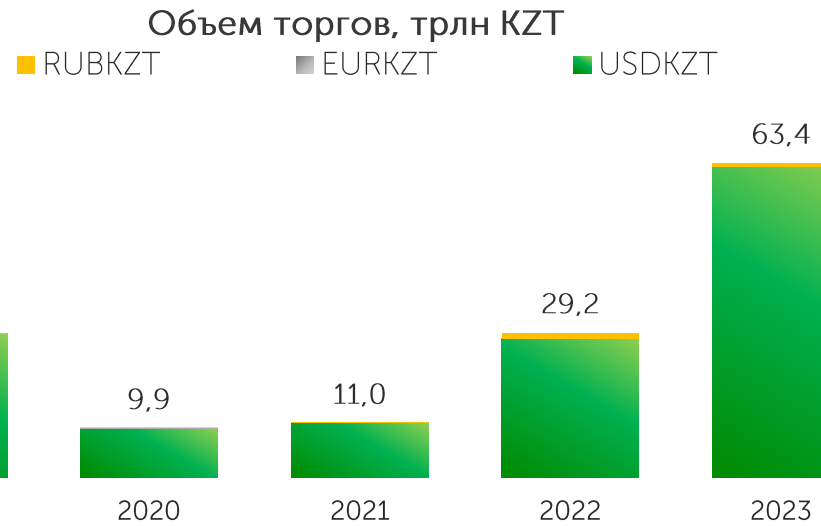


Инструменты рынка репо, трлн KZT

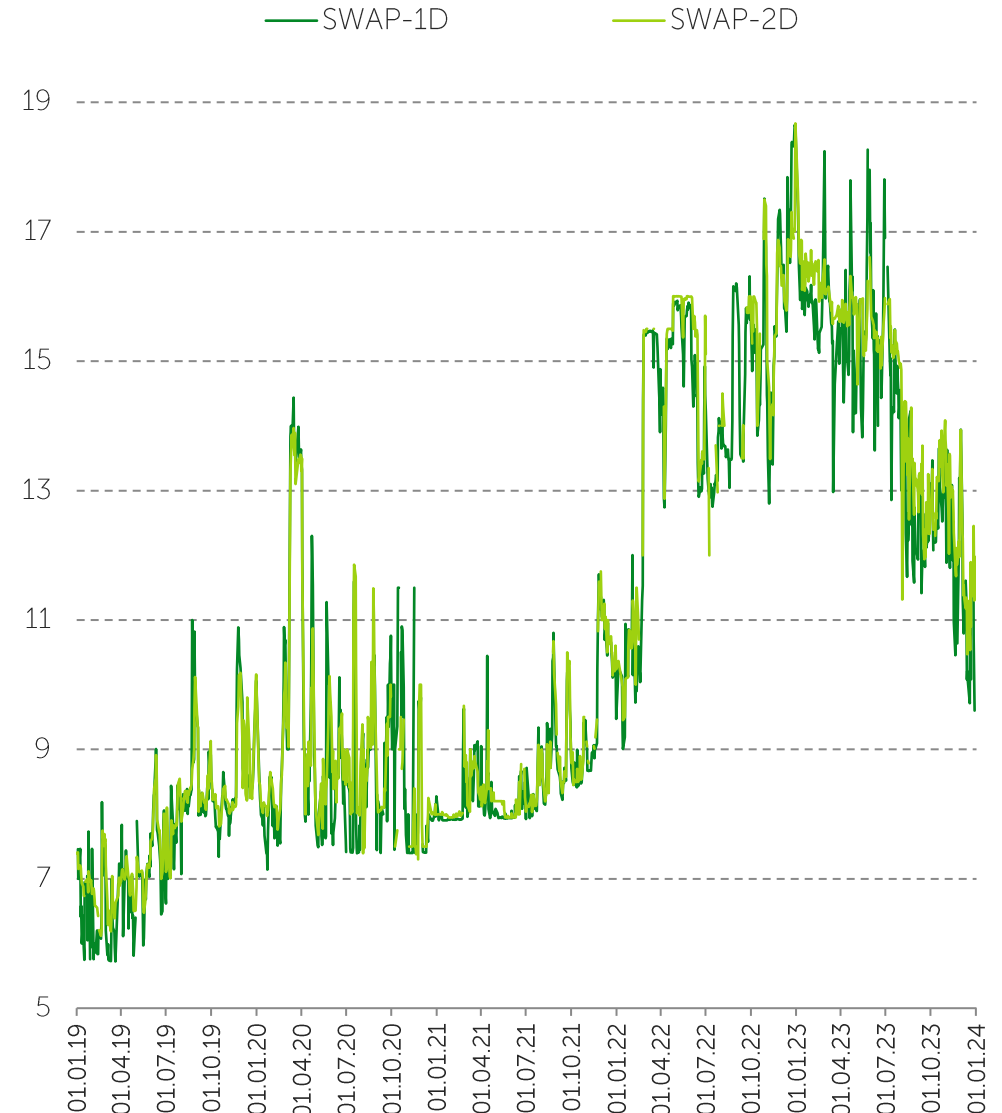




# Рынок операций валютного свопа



Индикаторы своп-рынка, % годовых



Инструменты рынка операций валютного свопа  
(объем за 2023/ доля):

		Объем, млрд тенге	Доля
USDKZT	USDKZT_0_001	25 144,7	39,6 %
	USDKZT_0_002	37 234,2	58,6 %
	USDKZT_0_01W	226,5	0,4 %
	USDKZT_0_01M	101,0	0,2 %
	USDKZT_0_03M	124,2	0,2 %
	USDKZT_1_001	1,3	<0,1%
EURKZT	EURKZT_0_001	0,2	<0,1%
	EURKZT_1_001	2,0	<0,1%
RUBKZT	RUBKZT_0_001	43,6	0,1%
	RUBKZT_0_002	615,0	1,0 %

Источник: KASE

# Дополнительная информация

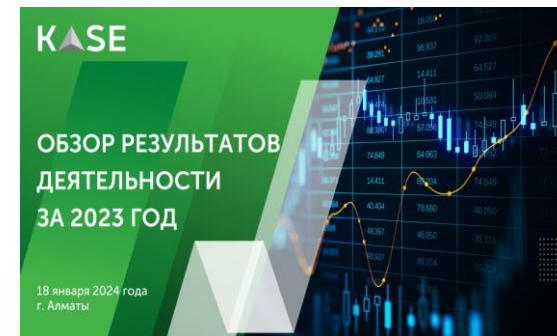
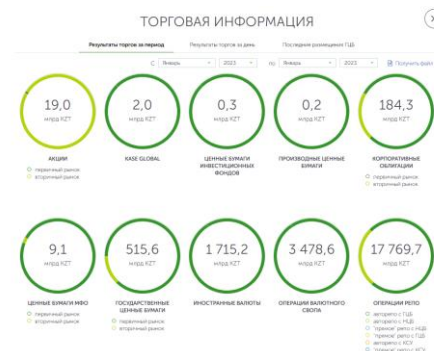
Вы можете ознакомиться с другими информационными продуктами KASE (для перехода кликните на картинку)

Ежедневный обзор рынка

Еженедельный обзор рынка

Торговая информация


Обзор результатов деятельности за 2023 год



Информационный бюллетень

Пресс-релиз по итогам работы биржевого рынка

Обзор рынка ГЦБ





# Спасибо за внимание!

Республика Казахстан, А15G7M6  
г. Алматы, ул. Байзакова, 280  
Северная башня  
Многофункционального комплекса  
"Almaty Towers" 8-й этаж  
Тел.: +7 (727) 237 5300  
e-mail: info@kase.kz  
[www.kase.kz](http://www.kase.kz)

