



Типовая презентация

На 01 декабря 2023 года



KASE сегодня

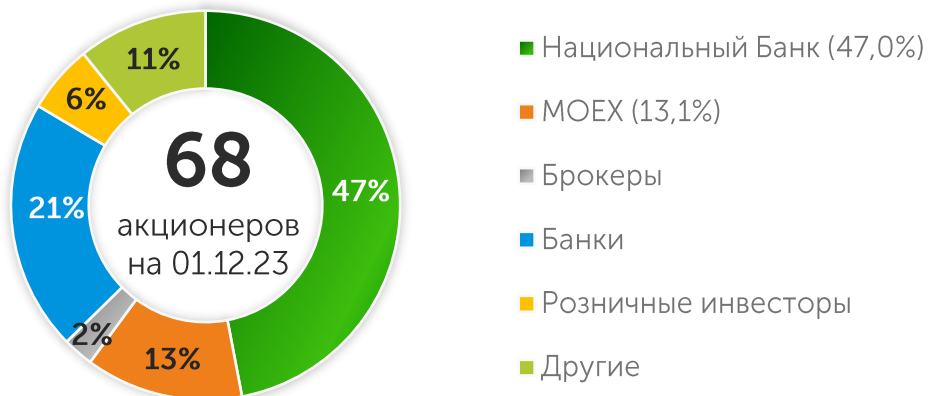


АО "Казахстанская фондовая биржа"

KASE была основана 17 ноября 1993 года под наименованием "Казахская межбанковская валютная биржа" два дня спустя после введения национальной валюты Казахстана – тенге

KASE – коммерческая организация, функционирующая в организационно-правовой форме акционерного общества

Акционеры KASE



Источник: KASE



Услуги KASE



ЛИСТИНГ

- допуск ценных бумаг к публичному обращению
- частное размещение
- создание условий для раскрытия информации



ЧЛЕНСТВО

- фондовый рынок
- валютный рынок
- рынок деривативов



ФИНАНСОВЫЕ ИНСТРУМЕНТЫ

- ценные бумаги
- операции репо: корзина ГЦБ, ОДГУ, ЦБ, входящие в список Т+, КСУ
- своп операции RUB/KZT, USD/KZT, CNY/KZT, EUR/KZT
- валютные пары RUB/KZT, USD/KZT, CNY/KZT, EUR/KZT, EUR/USD
- фьючерсы KASE Index, HSBK, KZAP, USD/KZT, RUB/KZT



ПОСТ-ТОРГОВЫЕ УСЛУГИ

- клиринг
- расчеты
- Центральный контрагент



РЫНОЧНЫЕ ДАННЫЕ

- задержанная торговая информация и в режиме реального времени
- информация об итогах торгов
- архивная, справочная и производная информации
- программный продукт IRIS Finance
- информационный канал в приложении Telegram @KASEInfoBot
- мобильное приложение KASE MOBILE



ТЕХНОЛОГИЧЕСКИЕ РЕШЕНИЯ

- три торговые системы
- расчетная и клиринговая системы
- FIX-шлюзы и FAST-протоколы
- веб-сайт и веб-сервисы

Миссия и цель KASE

KASE – высокотехнологичная торговая площадка, оказывающая **полный спектр биржевых услуг**, доступная для отечественных эмитентов и открытая локальным и международным инвесторам

Миссия

Содействие экономическому росту РК посредством:

- **Обеспечения широкого спектра инструментов для привлечения финансирования** отечественными эмитентами
- **Обеспечения платформы для перераспределения ликвидности** в финансовой системе
- **Предоставления прозрачной инвестиционной среды** для локальных и иностранных инвесторов

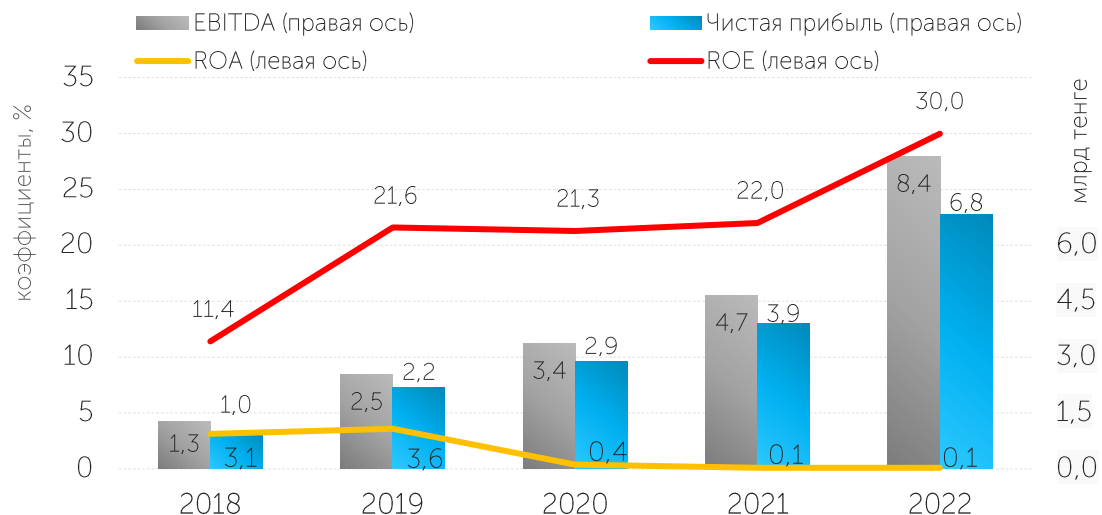
Цель

Достижение и **поддержание статуса ведущей биржевой площадки в регионе** и повышение ценности KASE для стейкхолдеров

Ключевые показатели KASE



Показатели доходности KASE



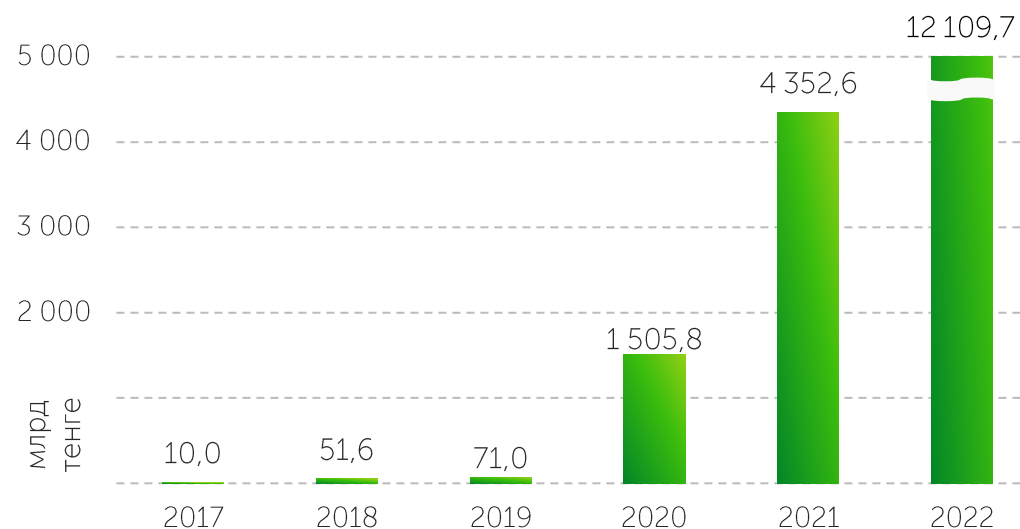
	Активы, млн KZT	Чистая прибыль, млн KZT	Доходность активов, %	Доходность капитала, %
2022	12 109 709,1	6 819,1	0,1	30,0
2021	4 352 567,9	3 905,1	0,1	22,0
2020	1 505 801,9	2 893,5	0,4	21,3
2019	71 041,1	2 192,7	3,6	21,6
2018	51 583,8	965,3	3,1	11,4
2017	10 009,5	792,8	8,9	10,4

Акции и капитал KASE

На 01 октября 2023 года:

собственный капитал	42 825,0 млн KZT
оплаченный уставный капитал	4 065,6 млн KZT
количество объявленных акций	5 000 000
количество размещенных акций	1 075 231
балансовая стоимость акции	39 828,7 KZT

Активы



Примечание: ROA, ROE рассчитаны на основании среднегодовых показателей активов и капитала
 Источник: KASE

Члены KASE



43

Фондовая

37

Валютная

27

Деривативы

52 всего участник рынка, в том числе:

21 банк второго уровня

резиденты РК

22 брокерские компании

резиденты РК

46 локальных участников

4 иностранных участника

(Райффайзенбанк, ИВА Партнерс, Freedom Finance Global PLC, NGDEM Global Limited)

2 МФО

(Евразийский банк развития, Межгосударственный банк)

12 участников, предоставляющих услуги прямого доступа (DMA)

Источник: НБРК, KASE

Новые члены KASE :

2023

- АО "Банк Фридом Финанс Казахстан" / **фондовая и деривативы**
- NGDEM Global Limited / **фондовая и деривативы**
- АО "Teniz Capital Investment Banking" / **валютная**
- АО "SkyBridge Invest" / **валютная**
- АО "Центральный депозитарий ценных бумаг" / **валютная**
- АО "ЕвроЦентрАстана" / **валютная**

2022

- Freedom Finance Global PLC / **фондовая**
- АО "Инвестиционная компания Standard" / **валютная**
- АО "NGDEM Finance" / **деривативы**
- АО "ЕвроЦентрАстана" / **фондовая и деривативы**
- АО "UD Capital" / **фондовая и деривативы**
- АО "Инвестиционная компания Standard" / **фондовая**
- АО "Дочерняя организация Народного Банка Казахстана "Halyk Finance" / **валютная**

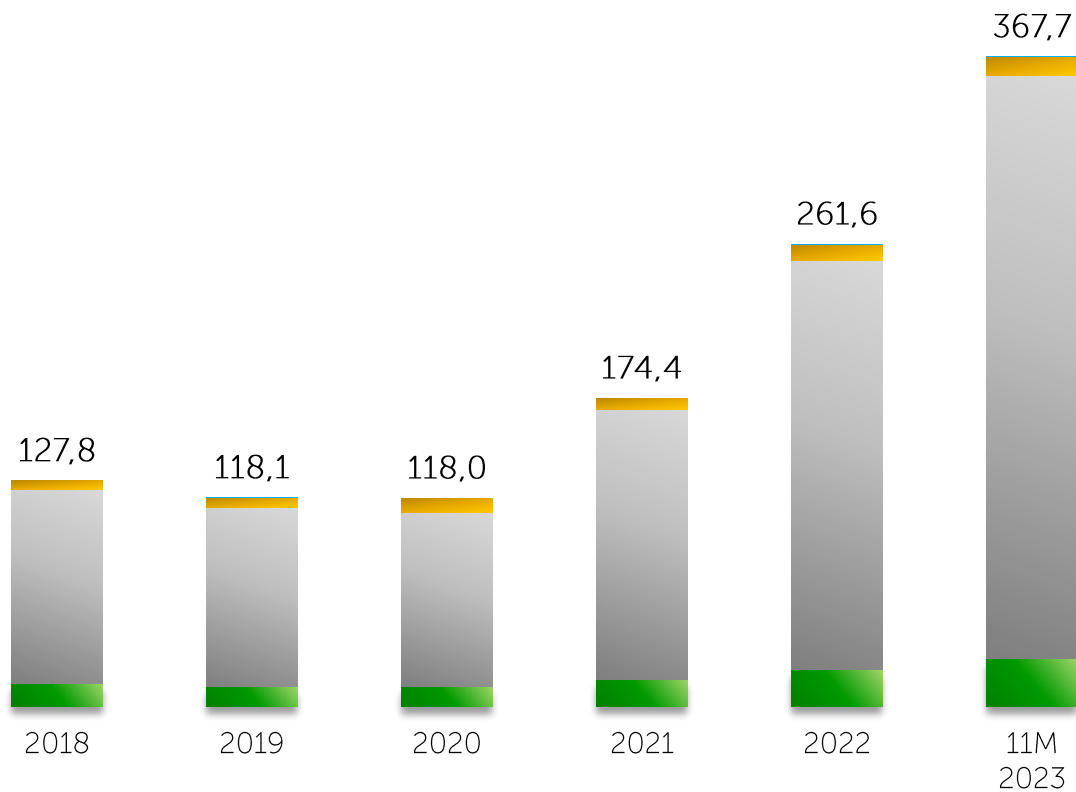
Показатели биржевого рынка за 11 месяцев 2023 года

Сектор биржевого рынка	Объем, млрд KZT	Объем млн USD	Среднедневное количество сделок	Среднедневной объем сделок, млн KZT	Средний объем одной сделки, млн KZT
Рынок ценных бумаг	10 349,6	22 833,1	3 715	45 794,5	12,3
Акции	313,3	685,1	3 204	1 386,4	0,4
KASE Global	34,5	76,2	237	152,9	0,6
Корпоративные долговые ЦБ	1 989,4	4 374,7	169	8 802,7	52,0
ГЦБ	7 761,2	17 143,0	21	34 341,4	1 641,5
Облигации МФО	238,4	526,2	2	1 054,8	563,6
ЦБ инвестиционных фондов	11,1	24,1	67	49,0	0,7
Производные ценные бумаги	1,8	3,8	14	7,8	0,5
Рынок иностранных валют	27 129,9	59 520,9	596	120 043,6	201,4
Рынок денег	330 199,2	722 101,0	1 242	1 461 058,5	1 176,7
Операций репо	273 776,7	598 917,8	1 215	1 211 401,4	997,3
Операций валютного свопа	56 422,5	123 183,1	27	249 657,1	9 254,1
Деривативы	29,4	64,6	0,1	130,2	1 962,1
Итого	367 708,1	804 519,7	5 553	1 627 026,9	293,0

Объем и структура рынка

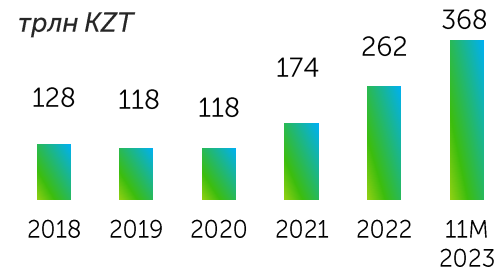


Динамика объема торгов по секторам, трлн KZT



Источник: KASE

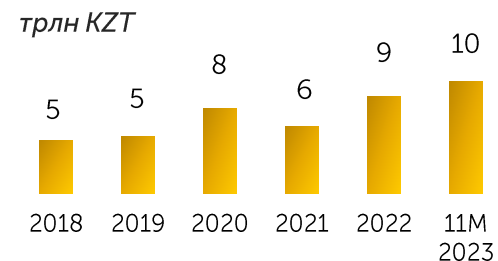
трлн KZT



Всего объем торгов

2022	+50%
2021	+80%
2020	+17%
2019	-62%
2018	x2

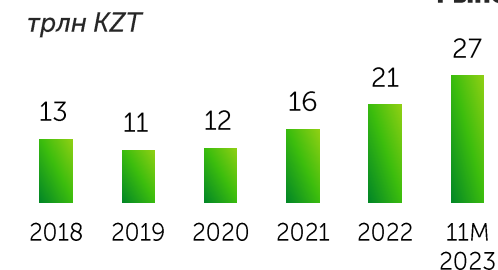
трлн KZT



Рынок ценных бумаг

2022	+44%
2021	-26%
2020	-1%
2019	+18%
2018	x2

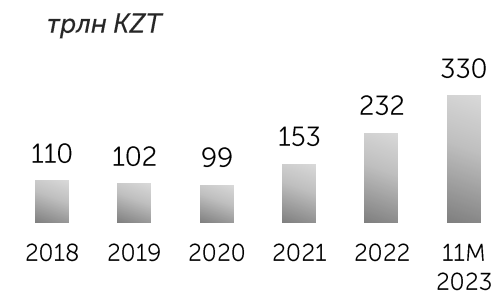
трлн KZT



Рынок иностранных валют

2022	+34%
2021	+34%
2020	+4%
2019	-17%
2018	+9%

трлн KZT

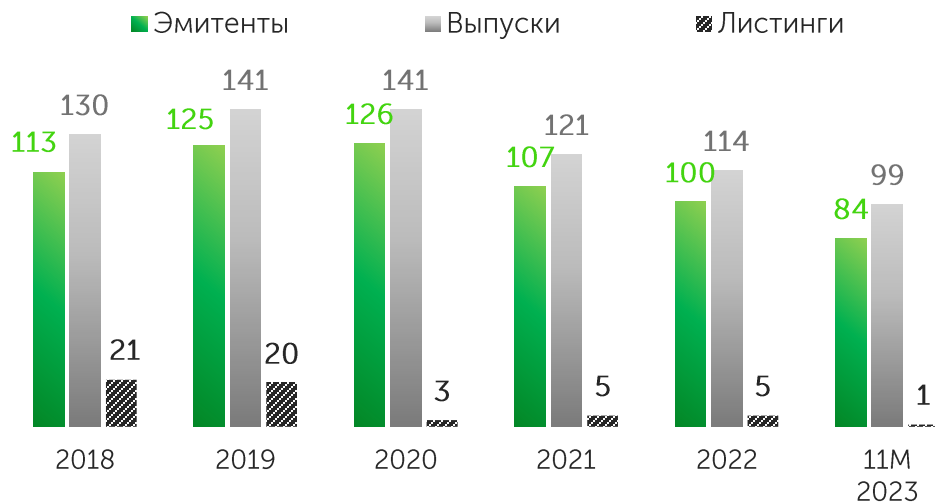


Рынок денег

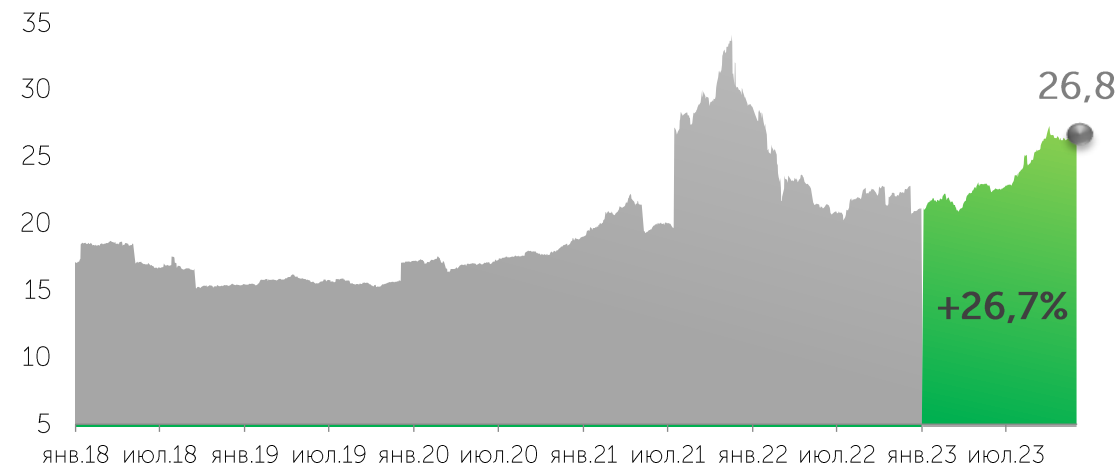
2022	+52%
2021	+55%
2020	+3%
2019	-7%
2018	-19%

Рынок акций

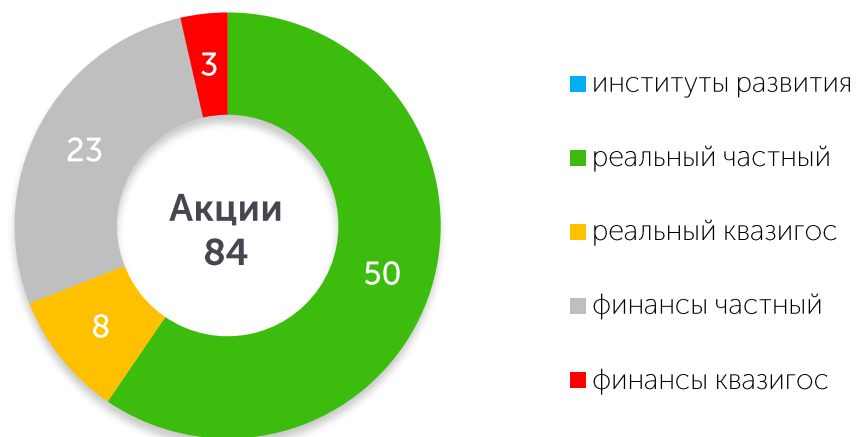
Новые листинги



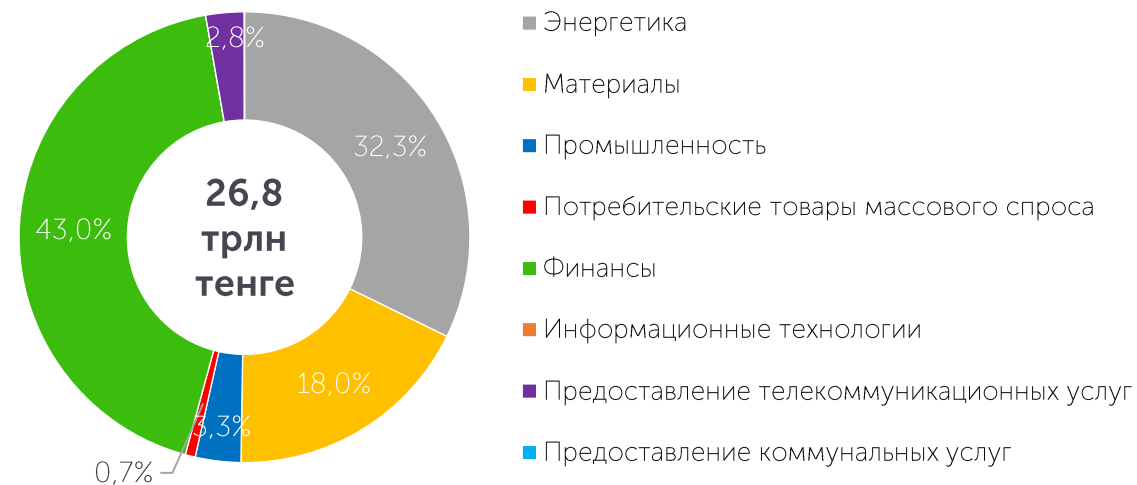
Капитализация рынка акций, трлн KZT



Структура листинговых компаний по сферам деятельности

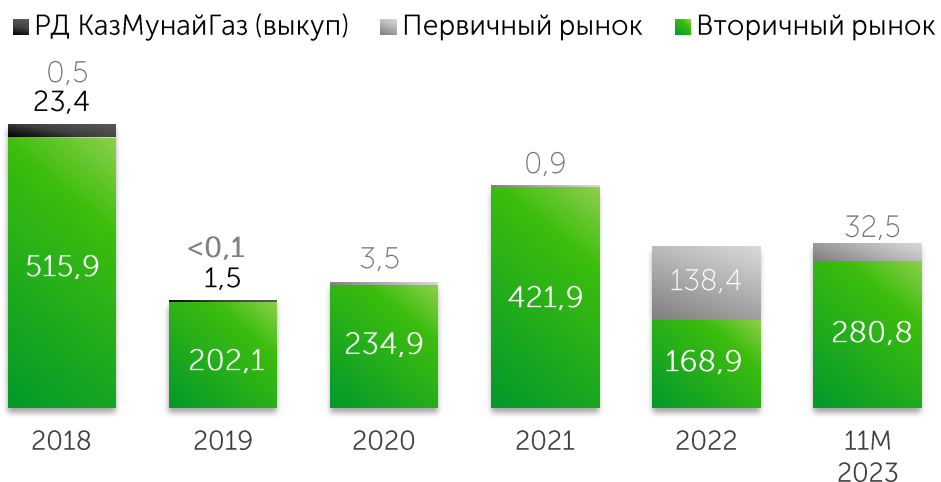


Отраслевая структура списков акций*

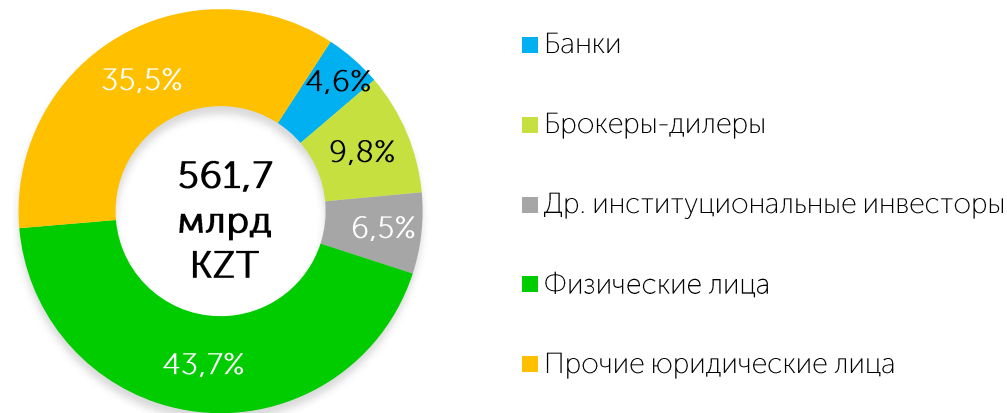


Рынок акций

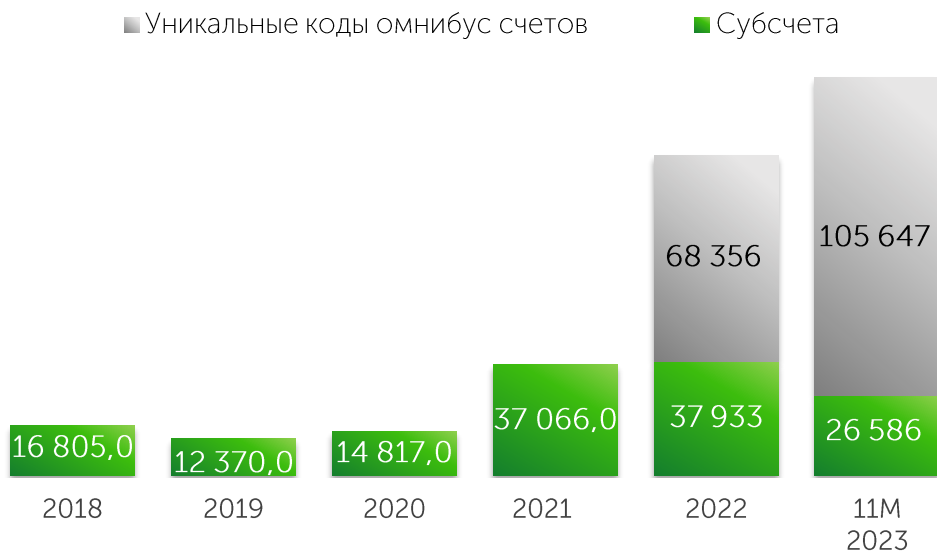
Объем сделок, млрд KZT



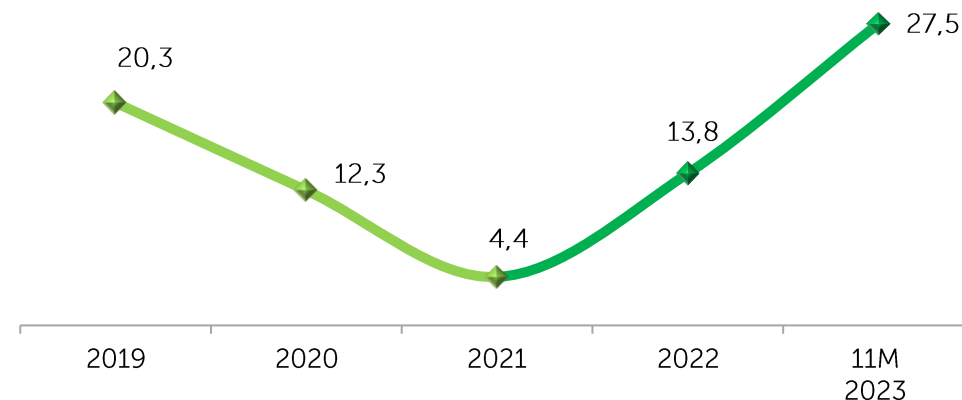
Доли основных категорий инвесторов на вторичном рынке за 11М 2023 года*



Динамика активных розничных инвесторов



Доля нерезидентов в брутто-обороте*, %

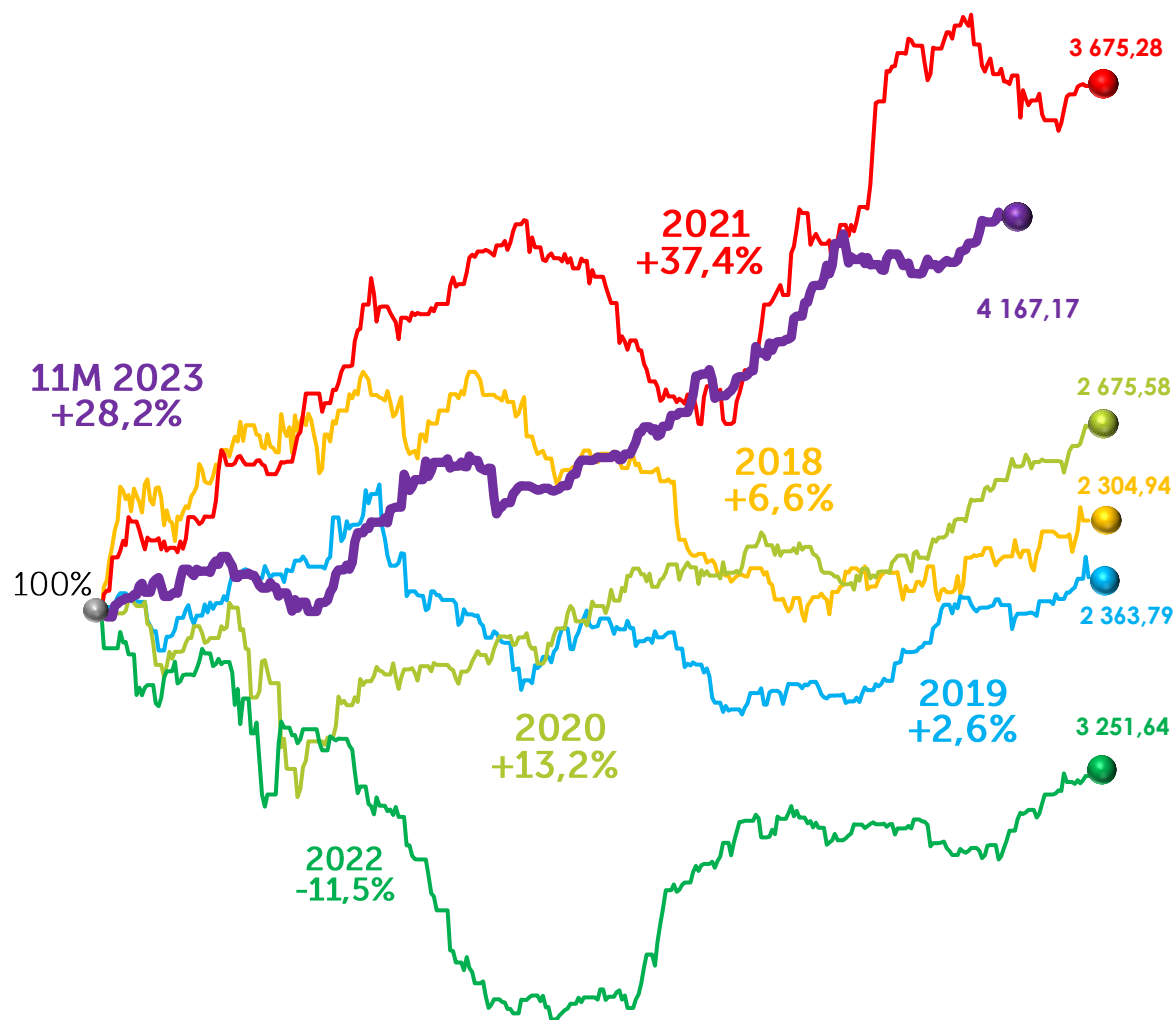


* от общего брутто-оборота торгов акциями без учета крупных сделок

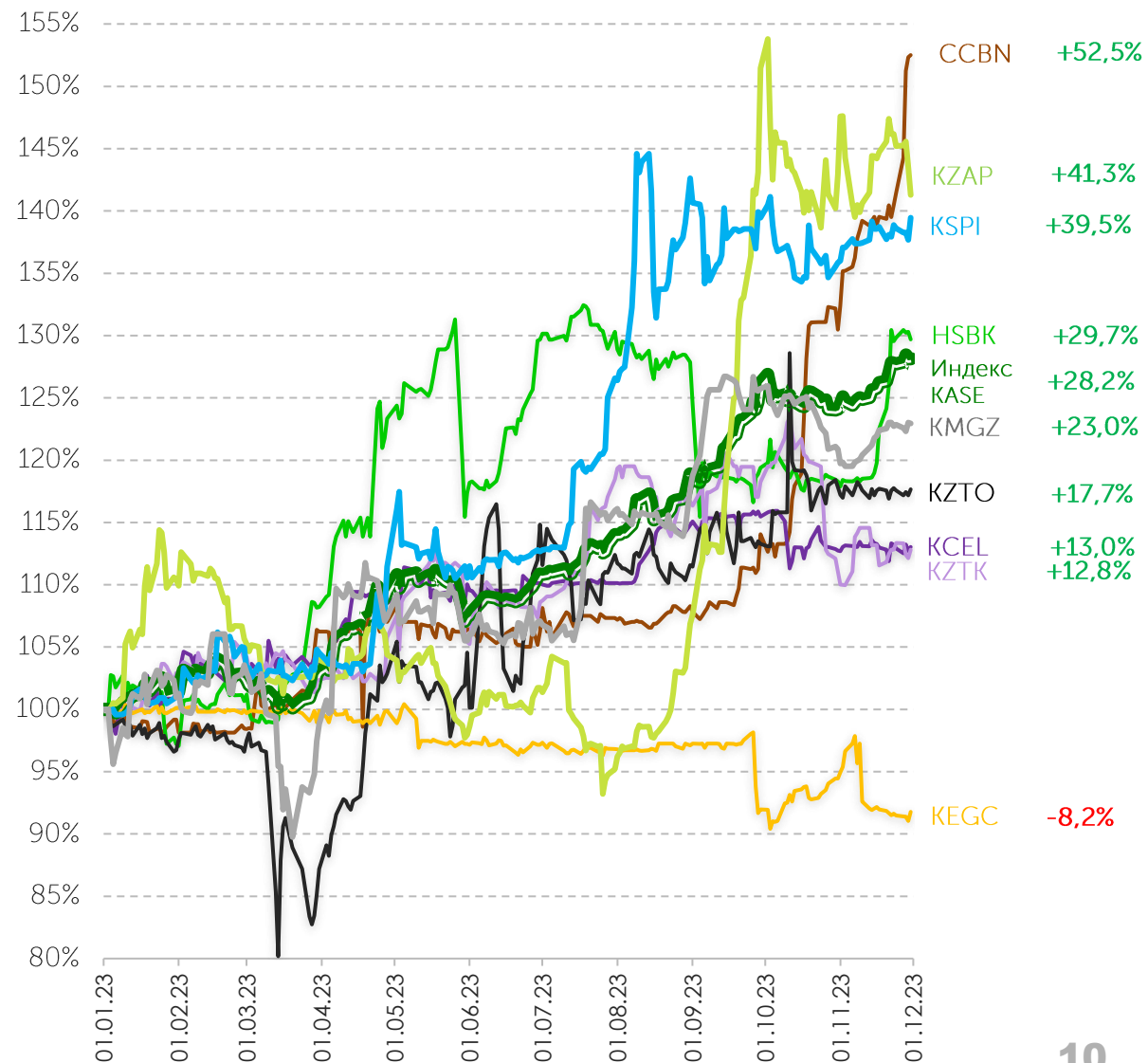
Динамика Индекса KASE



Индекс KASE в 2018 – 11М 2023

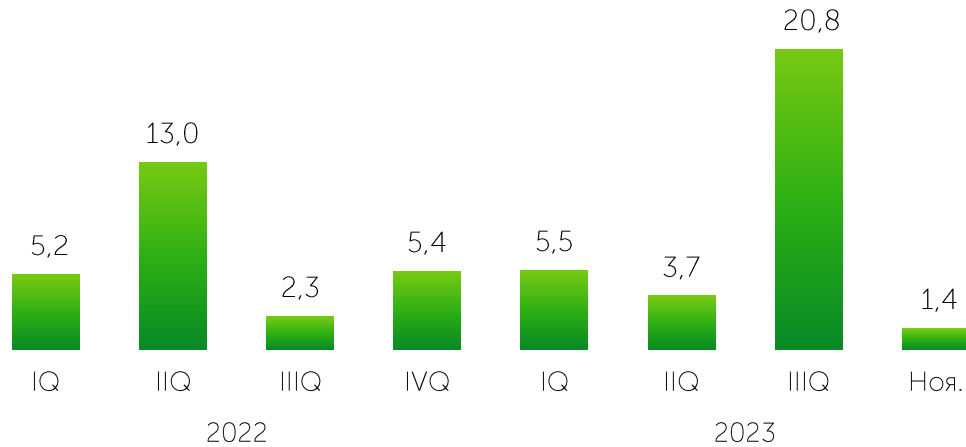


Динамика составляющих Индекса KASE



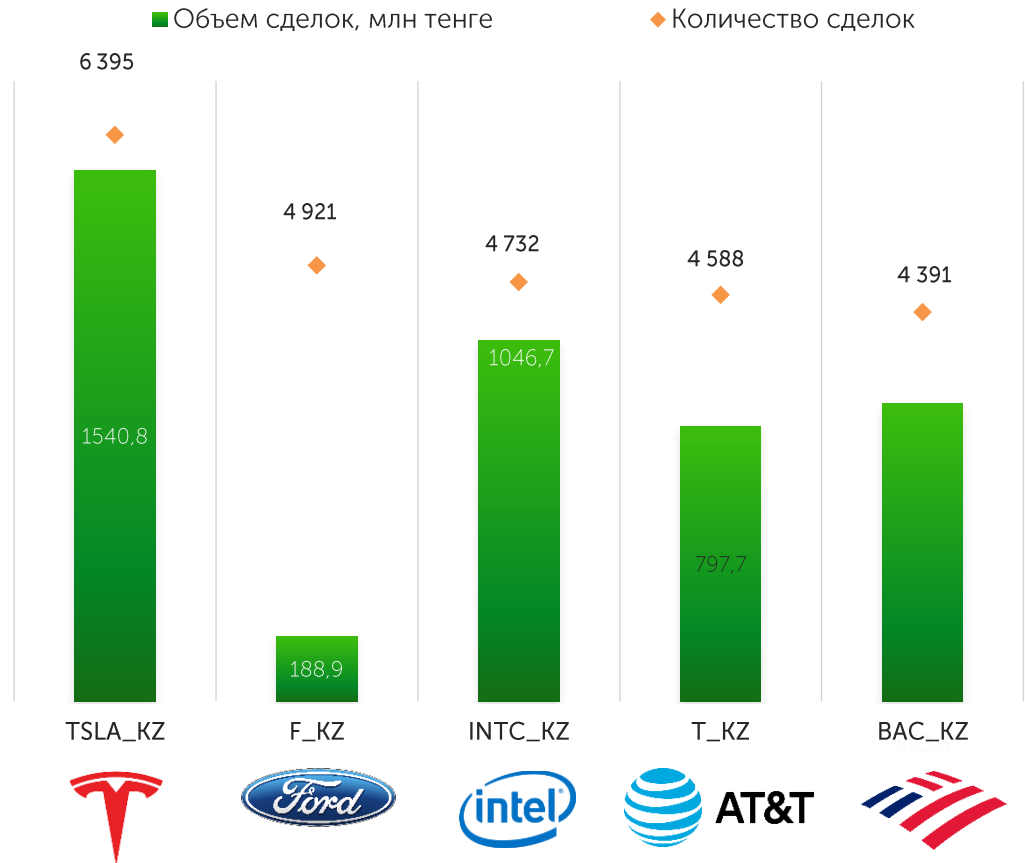
Источник: KASE, Bloomberg

Объем сделок, млрд KZT

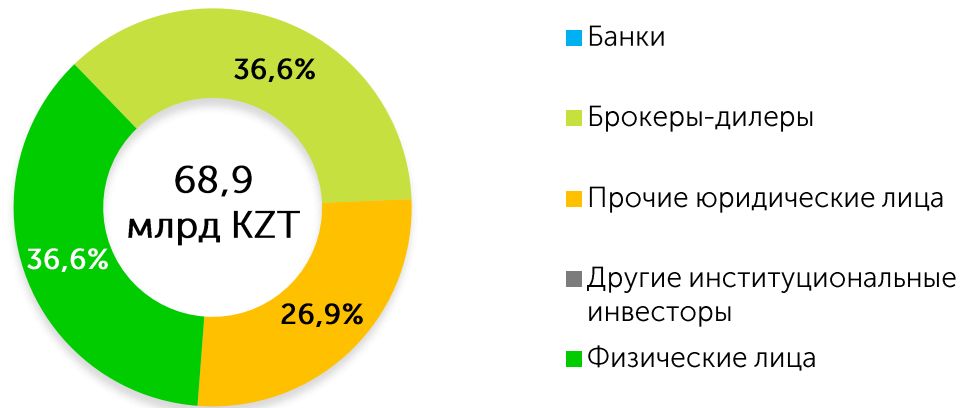


На **01 декабря 2023 года** в официальном списке KASE находятся **45 акций и 9 ETF** в секторе KASE Global

Топ-5 наиболее популярных акций сектора KASE Global по итогам 11М 2023 года



Доли основных категорий инвесторов за 11М 2023 год*

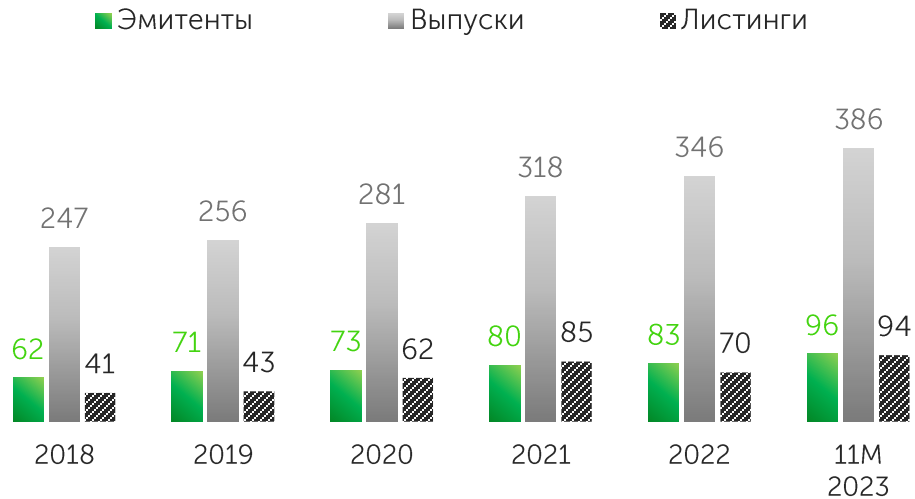


* от общего брутто-оборота торгов в секторе KASE Global без учета крупных сделок

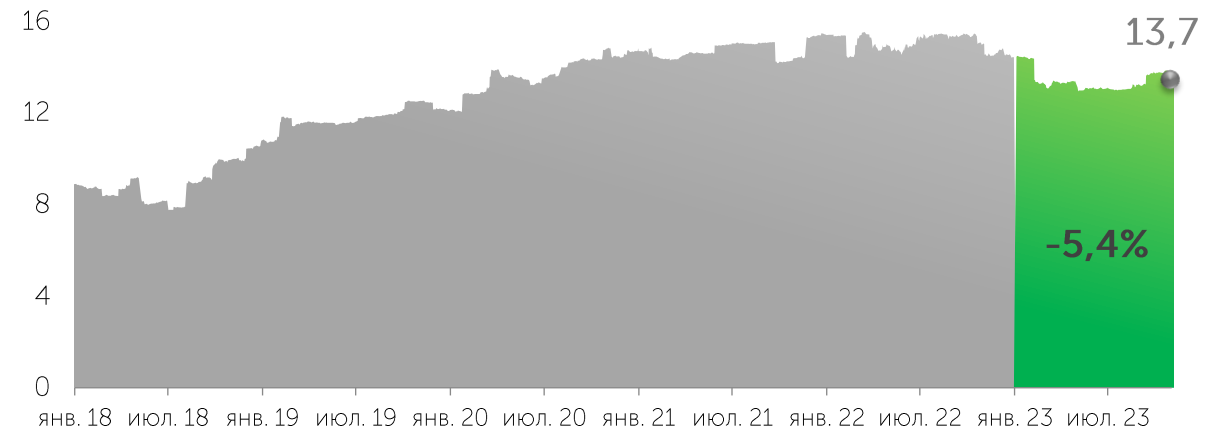
Источник: KASE

Рынок корпоративных облигаций

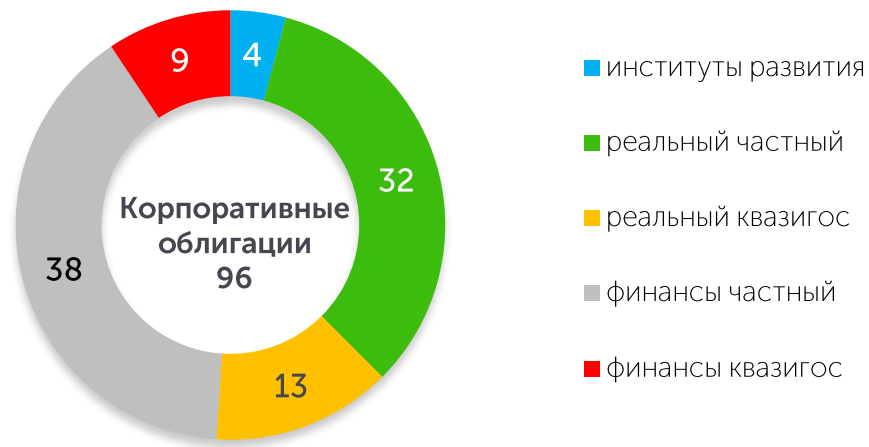
Новые листинги



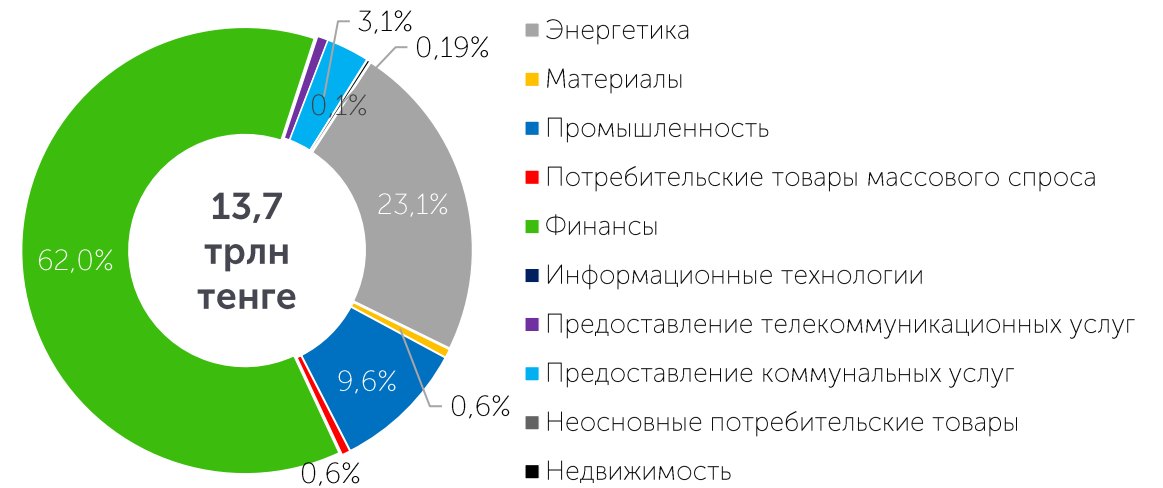
Объем корпоративного долга в обращении, трлн KZT



Структура листинговых компаний по сферам деятельности

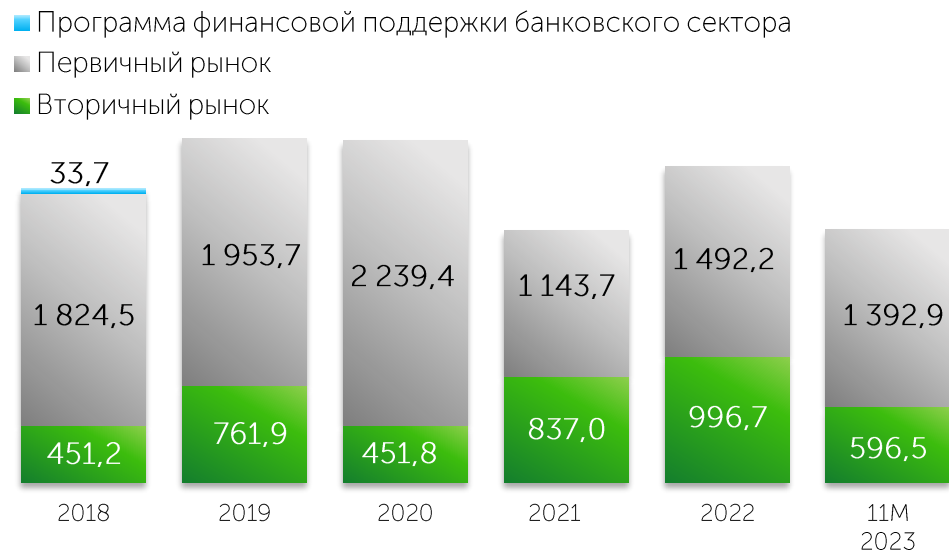


Отраслевая структура списков облигаций

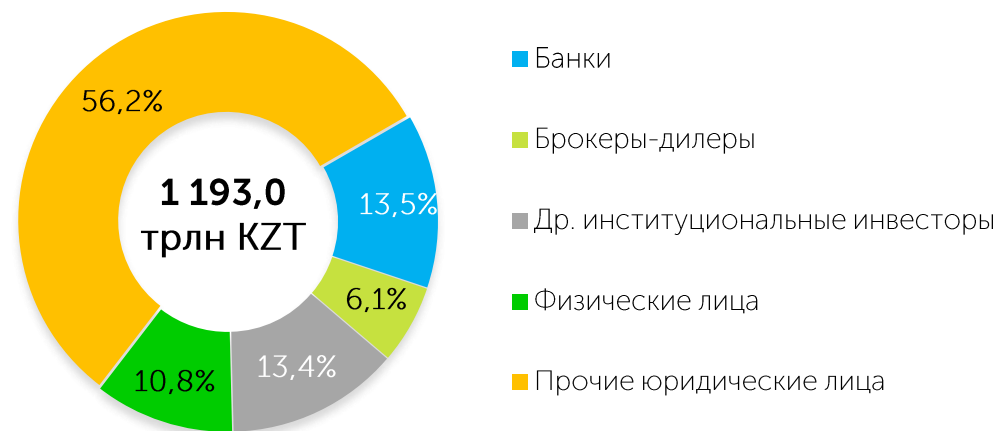


Рынок корпоративных облигаций

Объем сделок, млрд KZT

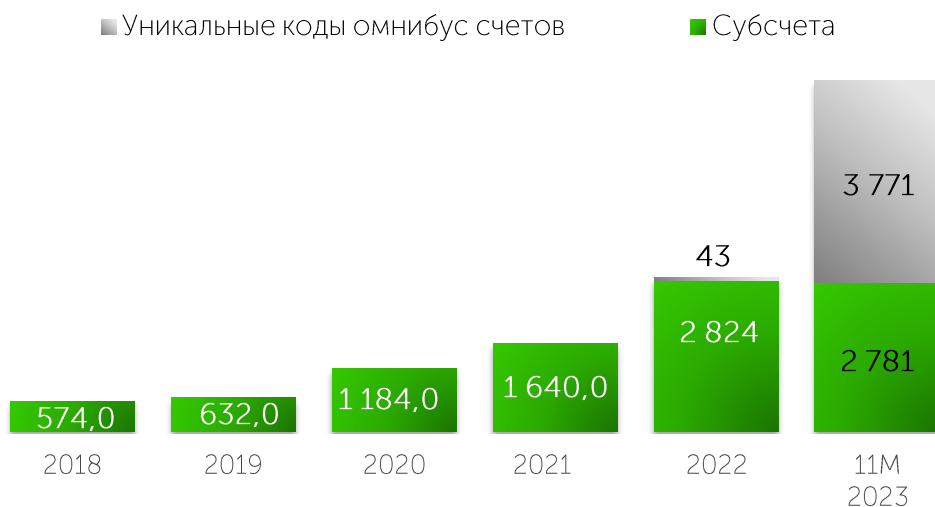


Доли основных категорий инвесторов на вторичном рынке 11M 2023 год*

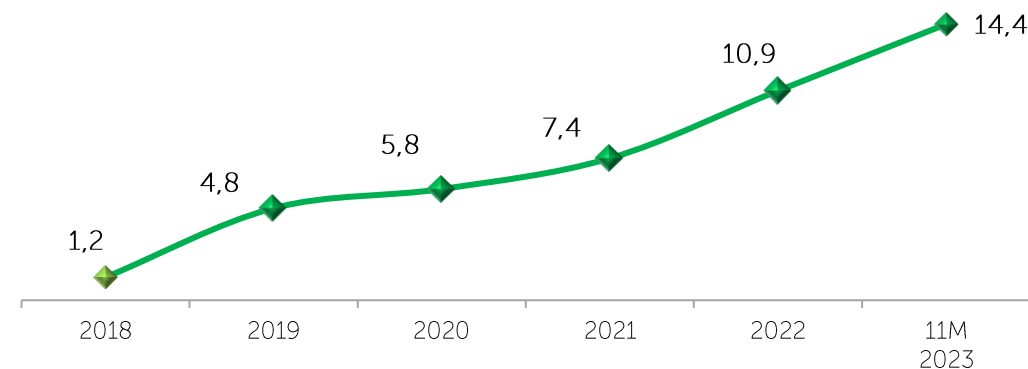


* от общего брутто-оборота торгов корпоративными облигациями на вторичном рынке

Динамика активных розничных инвесторов



Доля нерезидентов в брутто-обороте, %



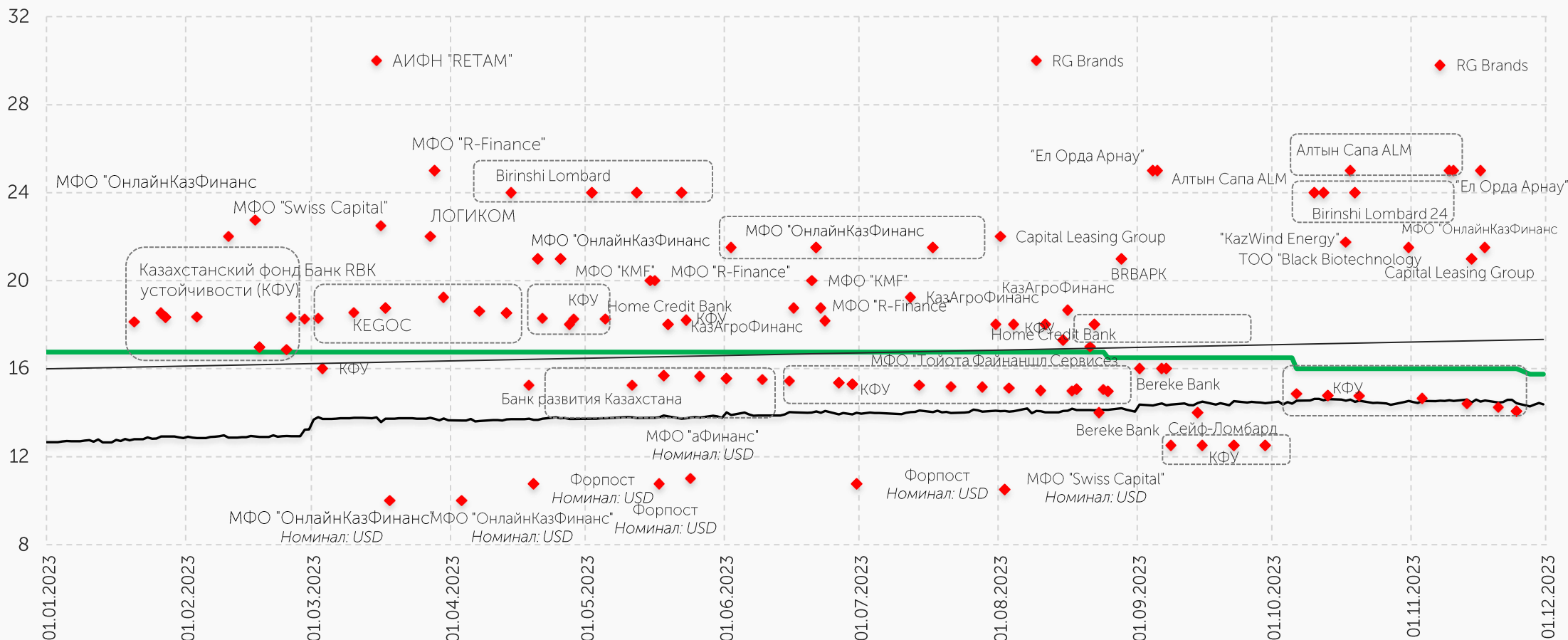
Первичный рынок корпоративных облигаций



Рыночные размещения за 11М 2023

— Базовая ставка — KASE_BMY ◆ Доходность, % годовых — Линейная (Доходность, % годовых)

от 10,0% до 30,0% годовых



Размещения корпоративных облигаций за 11М 2023 года (1/4)



АО "Казахстанский фонд устойчивости"

12 выпусков

Срок

1,0-7,0 года

Объем:

351,5 млрд KZT

Доходность к погашению:

14,97-18,76 % годовых



АО "KEGOC"

Срок

14,7 лет

Объем:

16,9 млрд KZT

Доходность к погашению:

19,23-19,53 % годовых



АО "КазАгроФинанс"

2 выпуска

Срок

6,0-7,0 лет

Объем:

30,3 млрд KZT

Доходность к погашению:

18,65-19,25% годовых



АО "Казахстанская
Жилищная Компания"

Срок

28,0 лет

Объем:

39,3 млн KZT

Доходность к погашению:

0,10% годовых



Инвестиции и развитие

ТОО "Форпост"

Срок

1,0 год

Объем:

3,7 млрд KZT

Доходность к погашению:

10,75 % (в USD) годовых



ЛОГИКОМ

Срок

5 лет

Объем:

5,0 млрд KZT

Доходность к погашению:

22,00% годовых



ТОО "RG Brands
Kazakhstan"

Срок

10,0 лет

Объем:

20,3 млрд KZT

Доходность к погашению:

30,00 % годовых



АО "Банк Развития
Казахстана"

3 выпуска

Срок

1,0-12,0 лет

Объем:

75,5 млрд KZT

Доходность к погашению:

0,50 % годовых / 15,25%

годовых / 2,0%+TONIA

Размещения корпоративных облигаций за 11М 2023 года (2/4)



**АО "МФО
ОнлайнКазФинанс"**

7 выпусков
Срок
0,6-2,0 года
Объем:
30,6 млрд KZT
Доходность к погашению:
21,00-22,75% /
10,00% (в USD) годовых



**Микрофинансовая
организация "R-Finance"**

3 выпуска
Срок
1,0-3,0 года
Объем:
1,6 млрд KZT
Доходность к погашению:
20,00-25,00 % годовых



**ТОО "МФО "Swiss Capital
(Свисс Капитал)"**

2 выпуска
Срок
2,0 года
Объем:
3,2 млрд KZT
Доходность к погашению:
10,50-22,50 % годовых



ТОО "Birinshi Lombard"

2 выпуска
Срок
2,0 года
Объем:
2,0, млрд KZT
Доходность к погашению:
24,00 % годовых



МФО аФинанс

Срок
2,0 года
Объем:
44,9 млн KZT
Доходность к погашению:
11,00% (в USD) годовых




**ТОО "Микрофинансовая
организация "КМФ (КМФ)"**

2 выпуска
Срок
1,0 года
Объем:
20,0 млрд KZT
Доходность к погашению:
20,00% годовых



**ТОО "МФО "Тойота
Файнаншл Сервисез
Казахстан"**

Срок
1,0 год
Объем:
5,0 млрд KZT
Доходность к погашению:
17,00 % годовых



ТОО "Сейф-Ломбард"

Срок
3,0 года
Объем:
849,6 млн KZT
Доходность к погашению:
21,00 % годовых

Размещения корпоративных облигаций за 11М 2023 года (3/4)



Bereke Bank

АО "Bereke Bank"

5 выпусков

Срок

9,0 лет

Объем:

400,9 млрд KZT

Доходность к погашению:

14,00-16,00 % годовых



BANK RBK

АО "Банк "Bank RBK"

3 выпуска

Срок

9,6 -10,0 года

Объем:

32,9 млрд KZT

Доходность к погашению:

4,00-19,75 % годовых



HOME CREDIT BANK

Для лучшей жизни

АО "Home Credit Bank"

4 выпуска

Срок

2,0-3,0 года

Объем:

30,3 млрд KZT

Доходность к погашению:

17,30-18,00 % годовых



RETAM

RETAM

"АИФН "RETAM"

Срок

7,0 лет

Объем:

6,5 млрд KZT

Доходность к погашению:

30,00 % годовых



ТОО "BRBAPK"

Срок

5,0 лет

Объем:

492,5 млн KZT

Доходность к погашению:

21,00 % годовых

ТОО "Алтын Сапа ALM"

Срок

2,0 года

Объем:

6,1 млрд KZT

Доходность к погашению:

25,00 % годовых

ТОО "Ел Орда Арнау"

Срок

2,0 года

Объем:

3,5 млрд KZT

Доходность к погашению:

25,00 % годовых



ТОО "Capital Leasing Group (Капитал Лизинг Групп)"

2 выпуска

Срок

2,0-3,0 года

Объем:

3,0 млрд KZT

Доходность к погашению:

21,50-22,00 % годовых

Размещения корпоративных облигаций за 11М 2023 года (4/4)



ТОО "KazWind Energy"

Срок

5,0 лет

Объем:

3,0 млрд KZT

Доходность к погашению:

21,75 % годовых



ТОО "Black
Biotechnology (Блэк
Биотехнологджи)"

Срок

3,0 года

Объем:

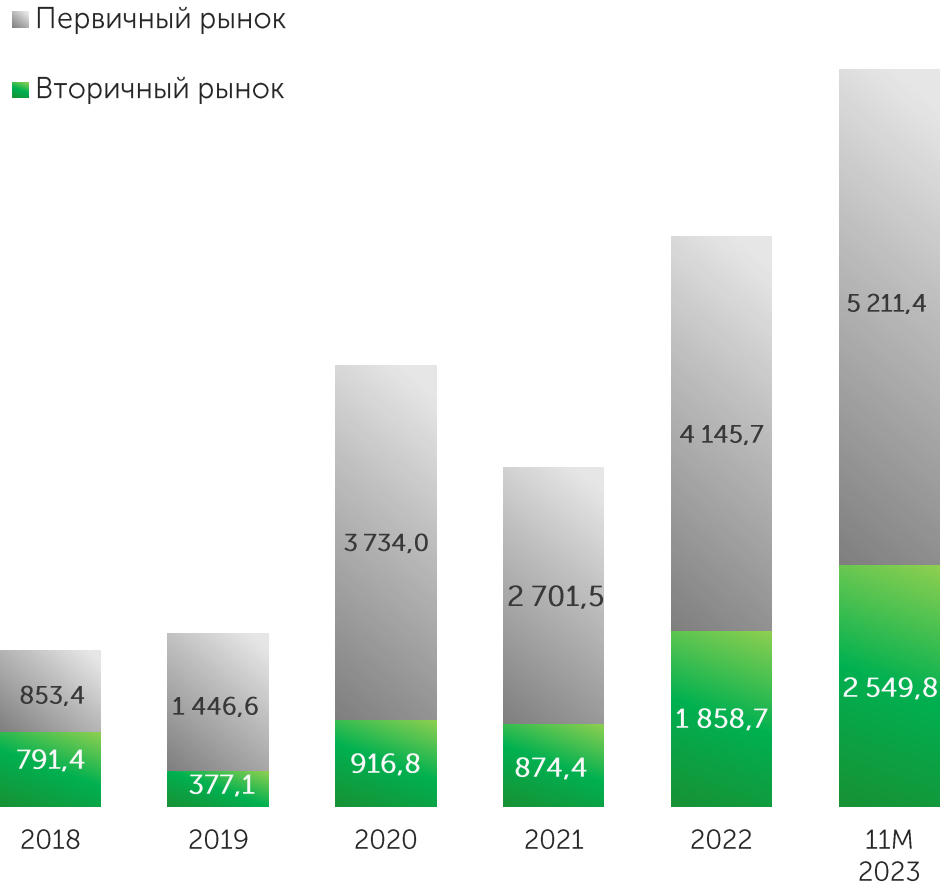
1,6 млрд KZT

Доходность к погашению:

21,50 % годовых

Рынок ГЦБ

Объем сделок, млрд KZT

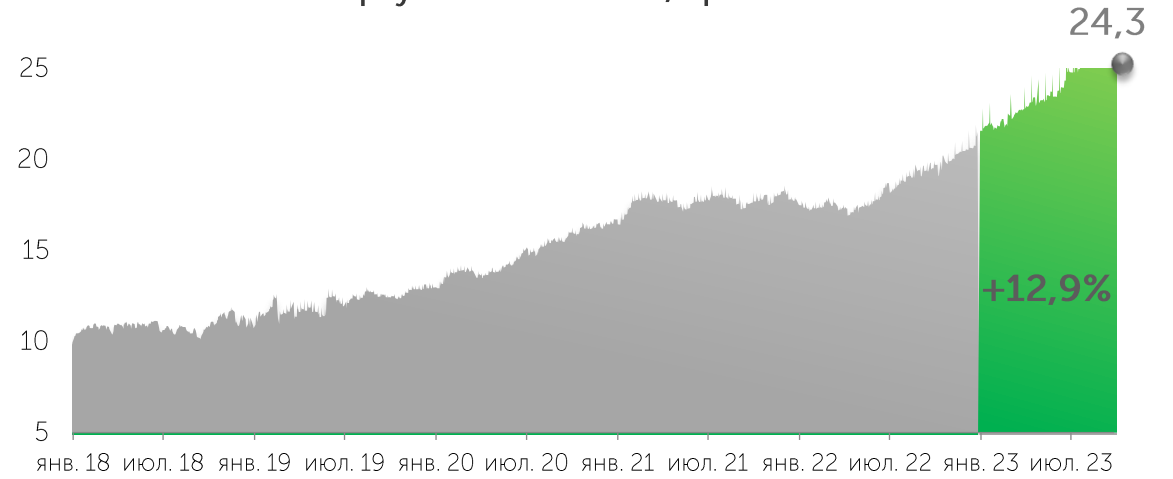


Более подробно с рынком ГЦБ можно ознакомиться в документе [Обзор рынка ГЦБ](#)

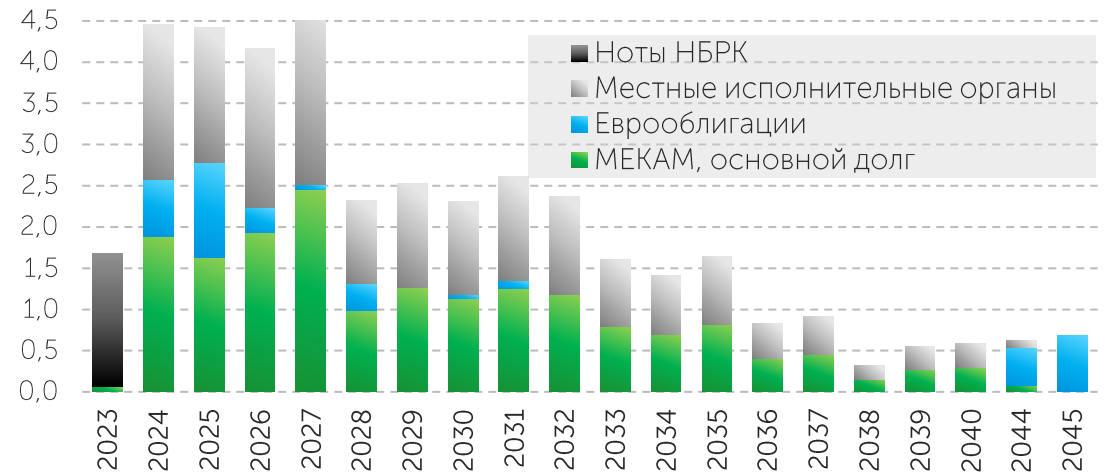
Источник: KASE



Сумма государственного долга (по номиналу), торгуемого на KASE, трлн KZT



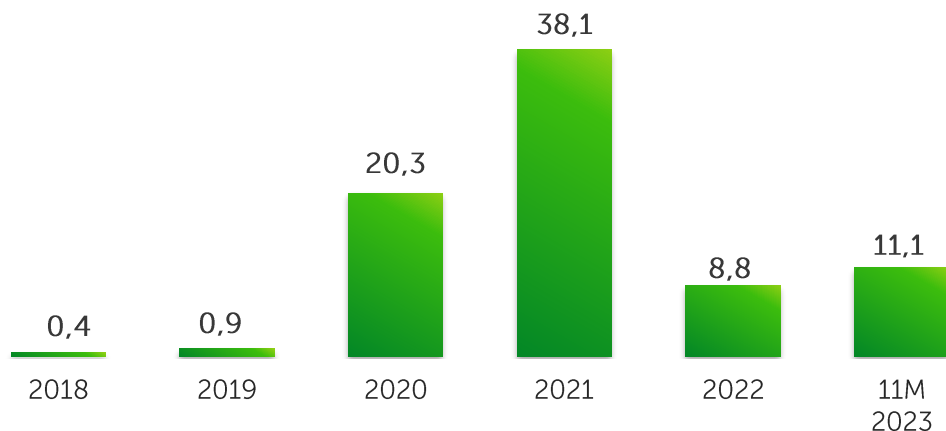
Динамика выплат по госдолгу, трлн KZT



Ценные бумаги инвестиционных фондов

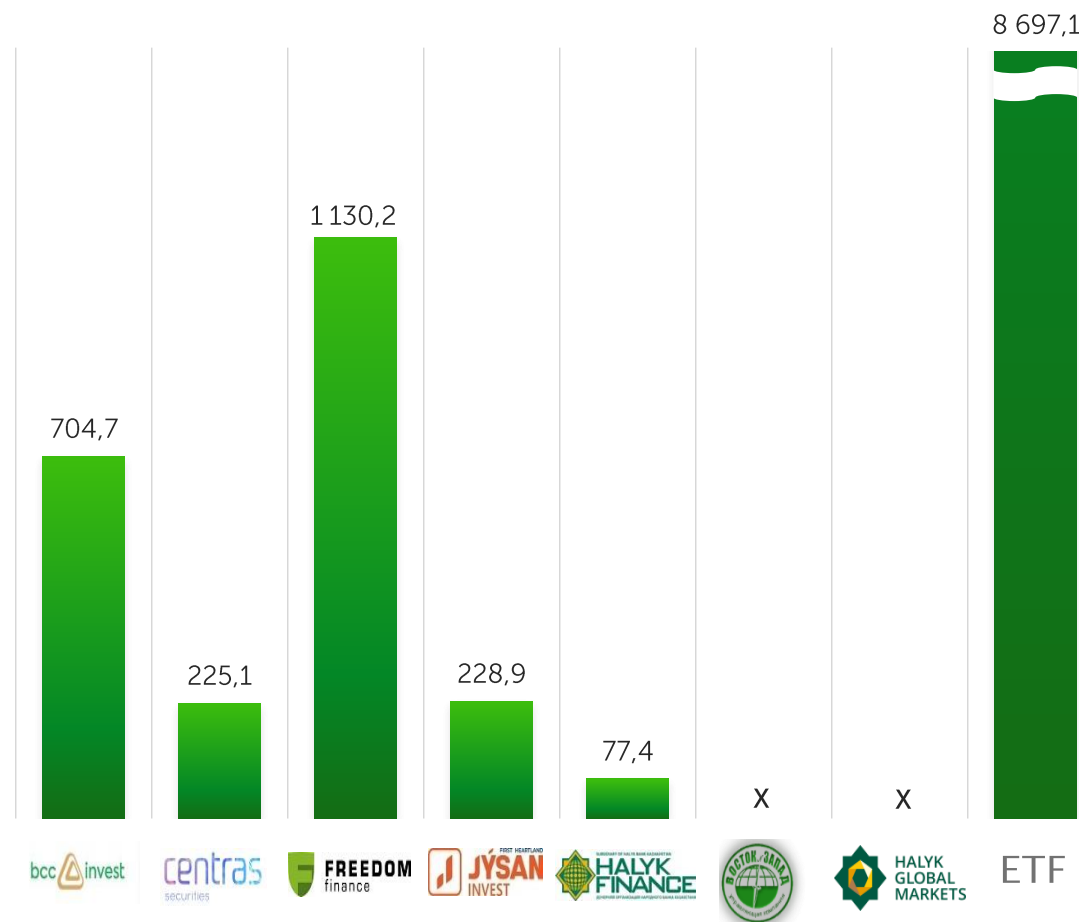


Объем сделок, млрд KZT

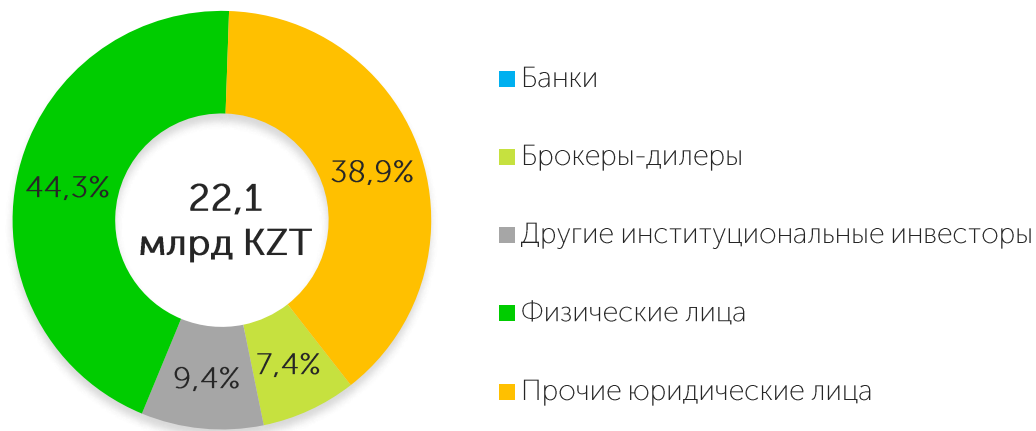


На 01 декабря 2023 в официальном списке KASE находится 18 инструментов 5 управляющих организаций и 6 ETF

Объем торгов в разбивке по инструментам за 11М 2023 года, млн KZT



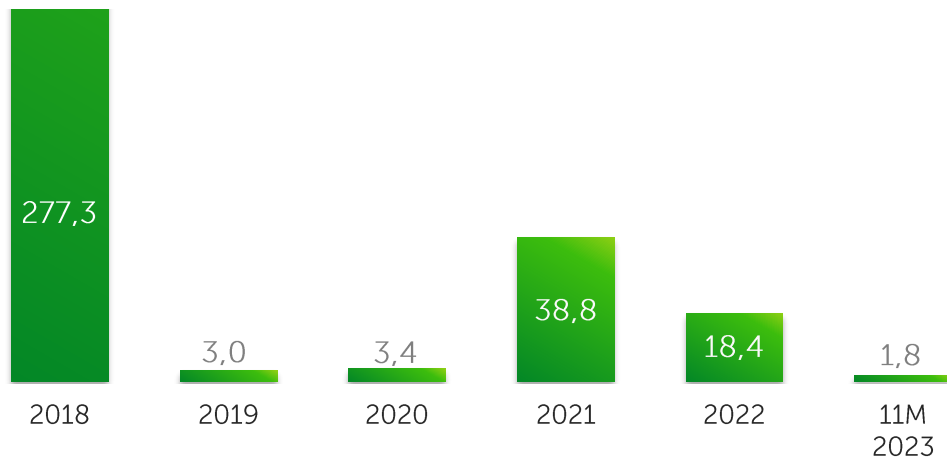
Доли основных категорий инвесторов за 11М 2023 года*



*от общего брутто-оборота торгов ценными бумагами инвестиционных фондов

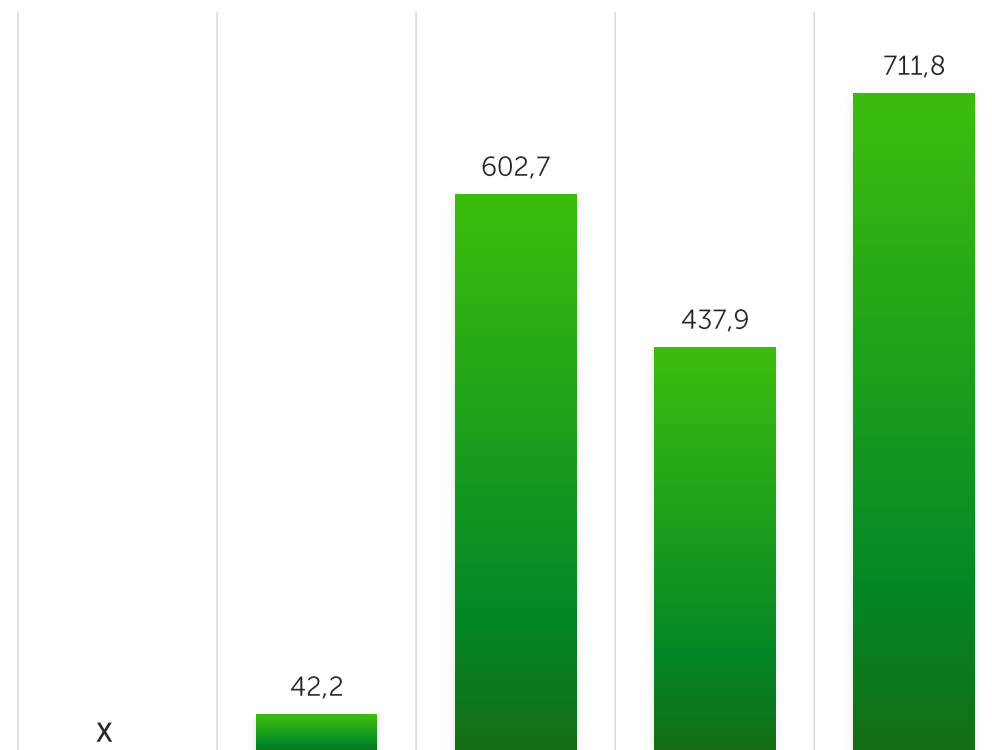
Производные ценные бумаги

Объем сделок, млрд KZT

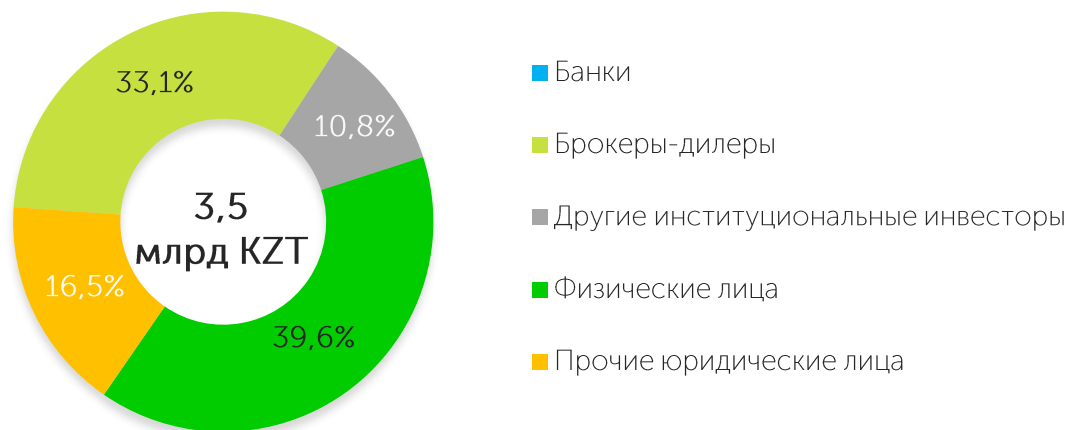


На 01 декабря 2023 в официальном списке KASE находятся 5 глобальных депозитарных расписок

Объем торгов в разбивке по инструментам за 11М 2023 года, млн KZT



Доли основных категорий инвесторов за 11М 2023 года*

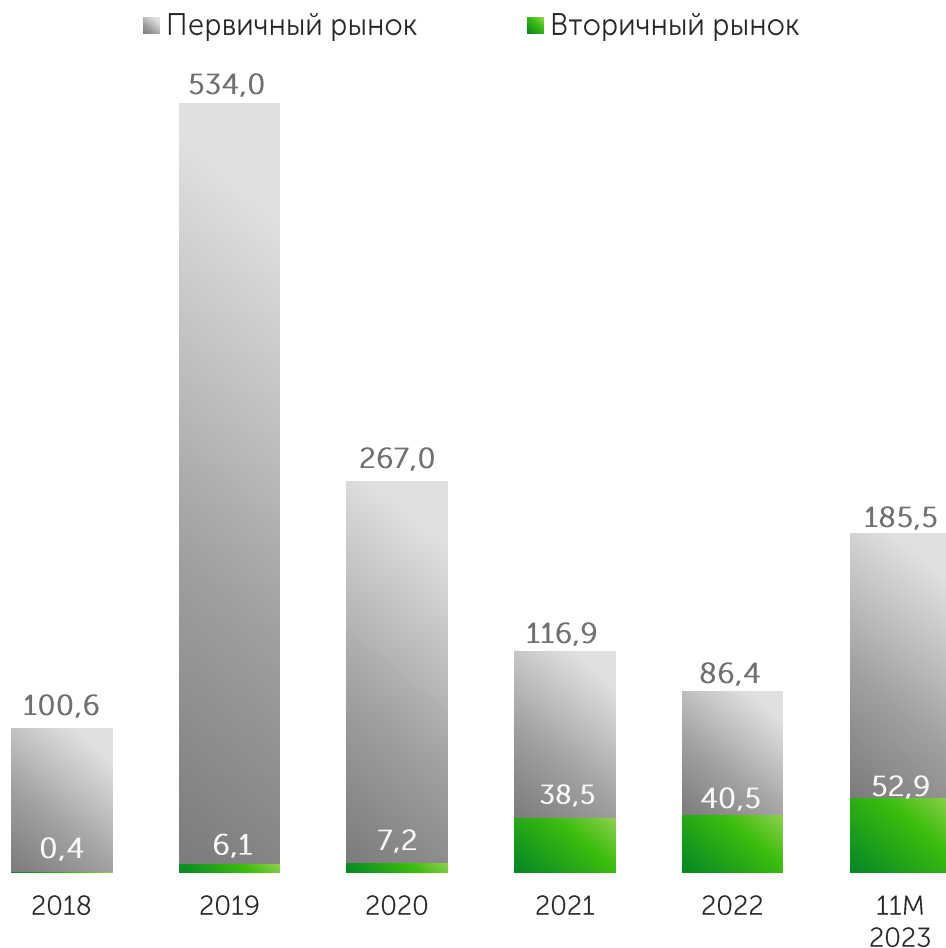


*от общего брутто-оборота торгов производными ценными бумагами

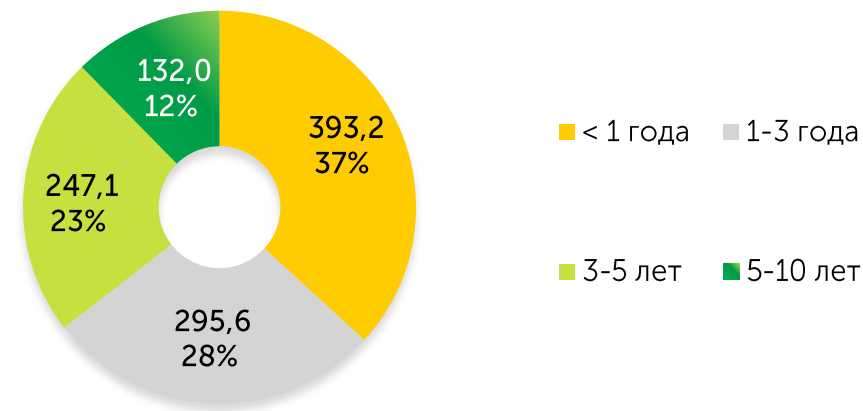
Облигации МФО

На 01 декабря 2023 года в официальном списке KASE находятся 59 выпуска облигаций 5 организаций

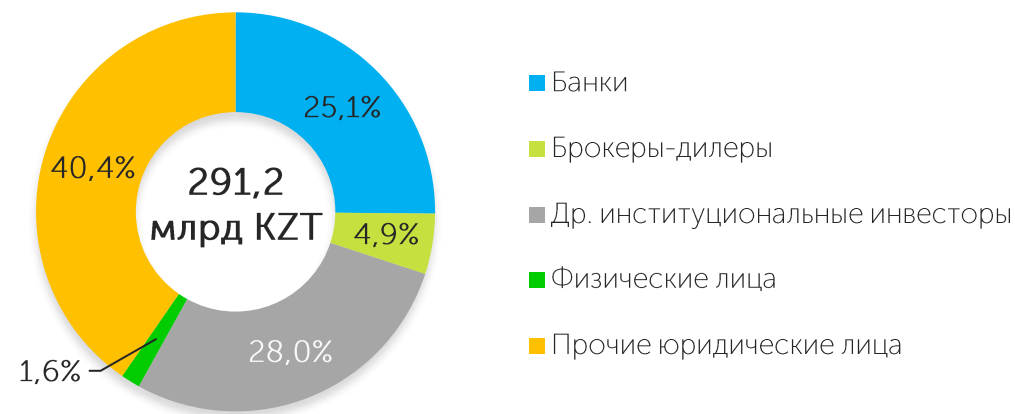
Объемы торгов, млрд KZT



Структура долга облигаций МФО в обращении по срокам до погашения (по номинальной стоимости)



Доли основных категорий инвесторов за 11М 2023 года*

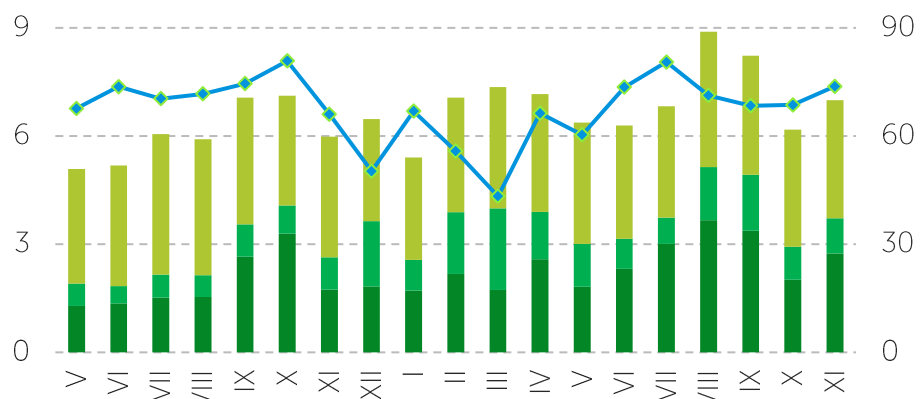


* от общего брутто-оборота торгов облигациями МФО, из расчета исключена позиция инициатора специализированных торгов

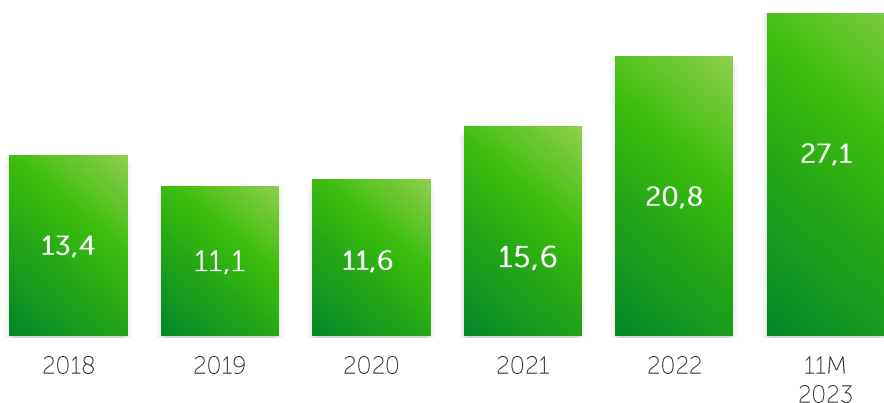
Иностраннные валюты

Соотношение биржевых и внебиржевых валютных операций

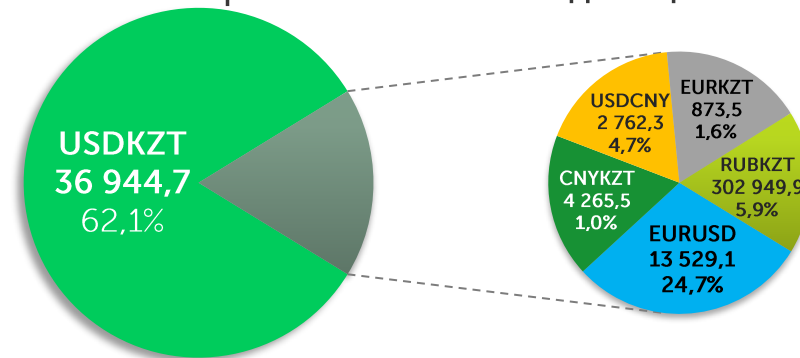
- Внебиржевые операции между банками-резидентами РК и банками-нерезидентами РК
- Внебиржевые операции между банками-резидентами РК
- Операции на спот-рынке KASE



Объем торгов на спот-рынке, трлн KZT

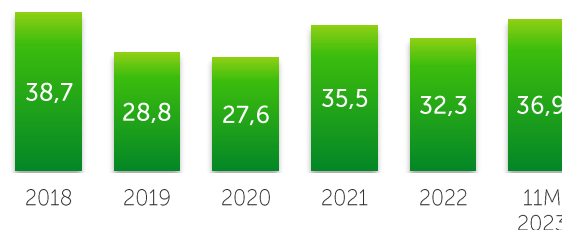


Структура биржевого рынка за 11M 2023 года в объеме торгов. Объем в млн единиц валюты

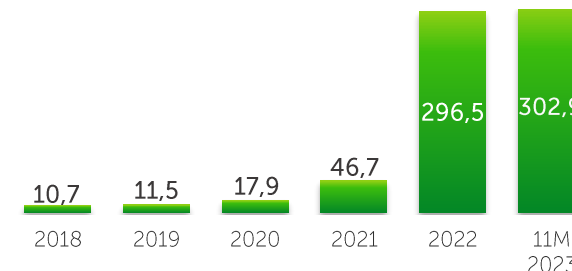


Примечание: доли рассчитаны от объема торгов в KZT

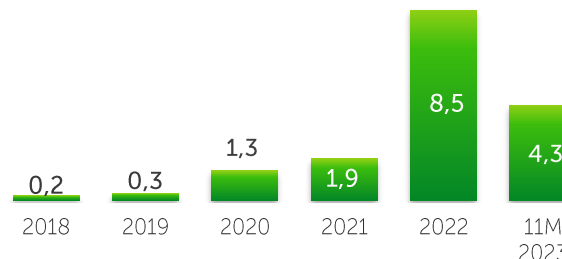
Объем торгов, млрд USD



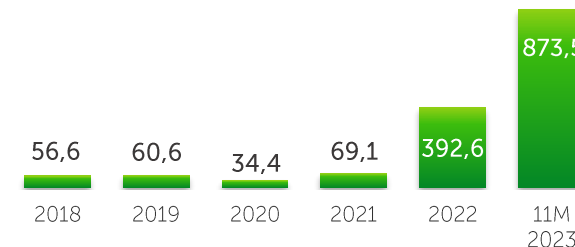
Объем торгов, млрд RUB



Объем торгов, млрд CNY

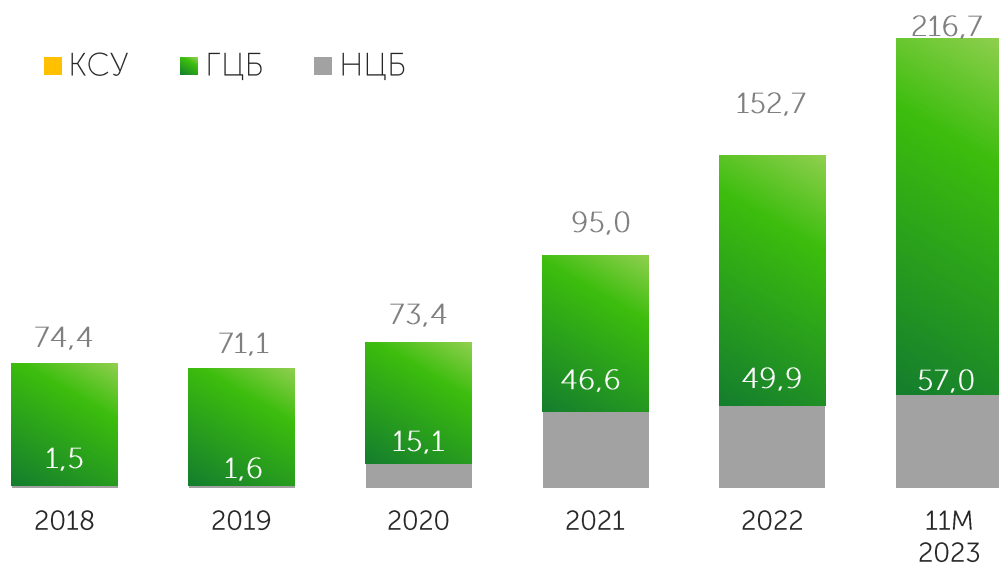


Объем торгов, млн EUR

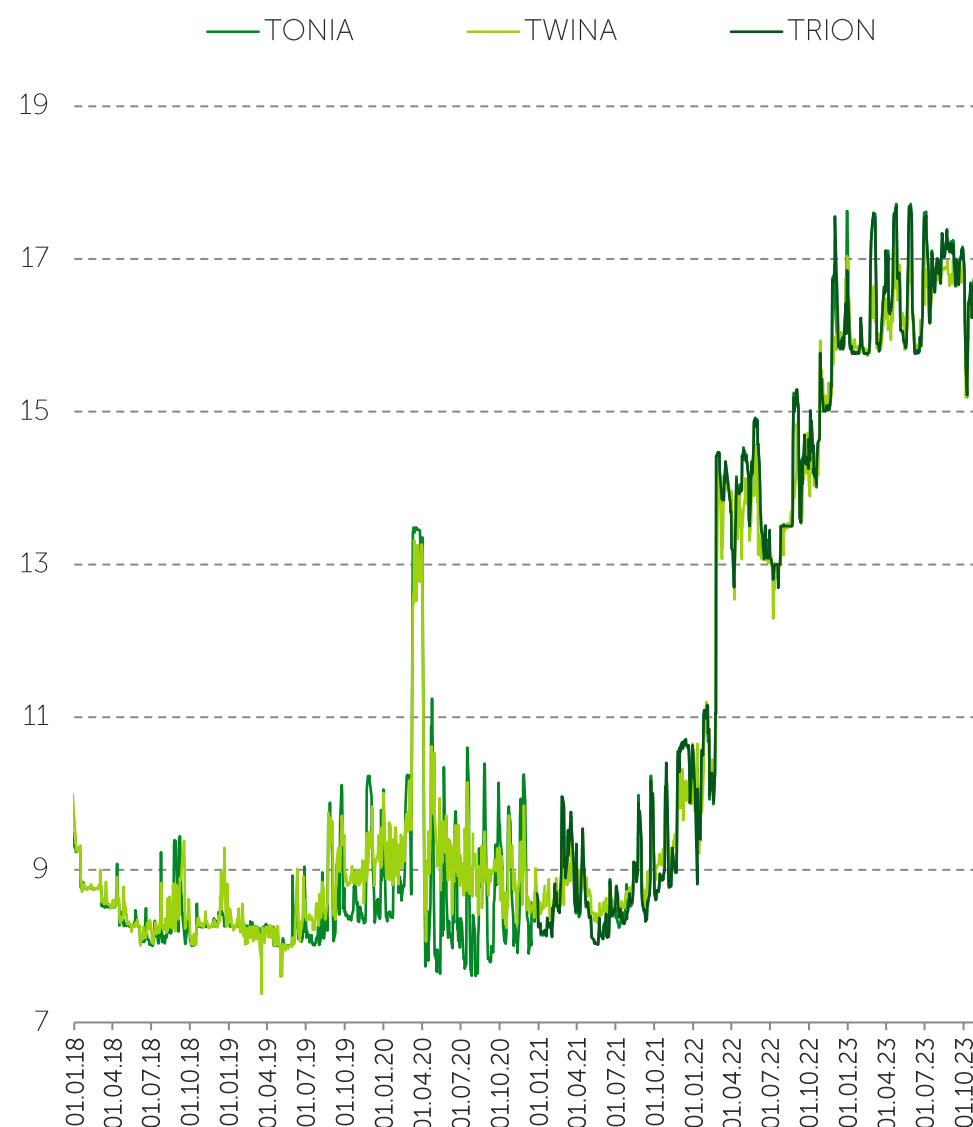


Рынок операций репо

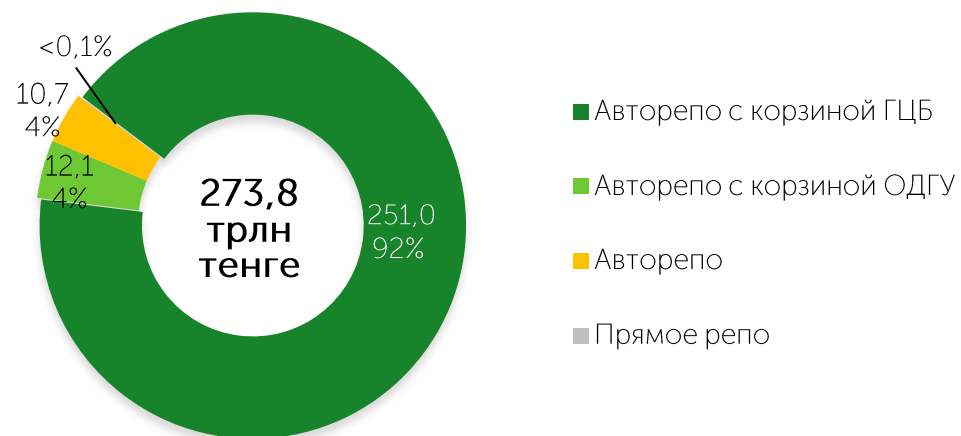
Объем торгов, трлн KZT



Индикаторы репо, % годовых



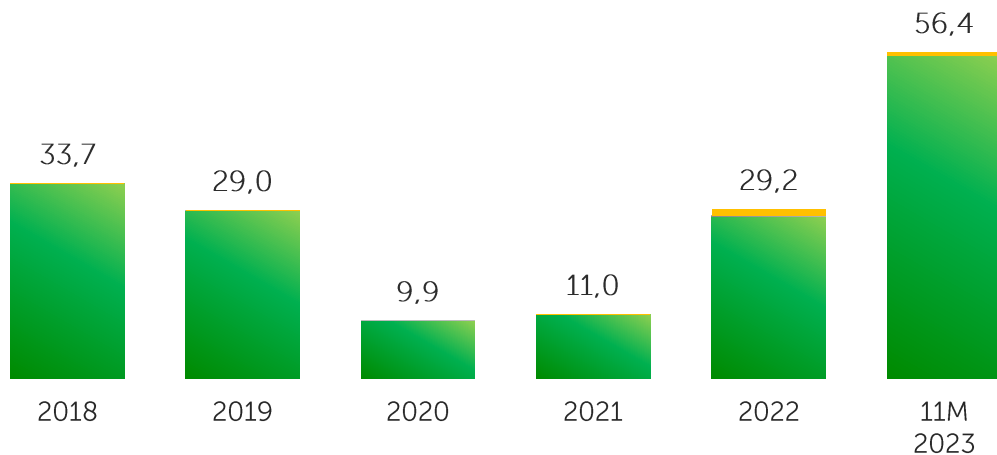
Инструменты рынка репо, трлн KZT



Источник: KASE

Рынок операций валютного свопа

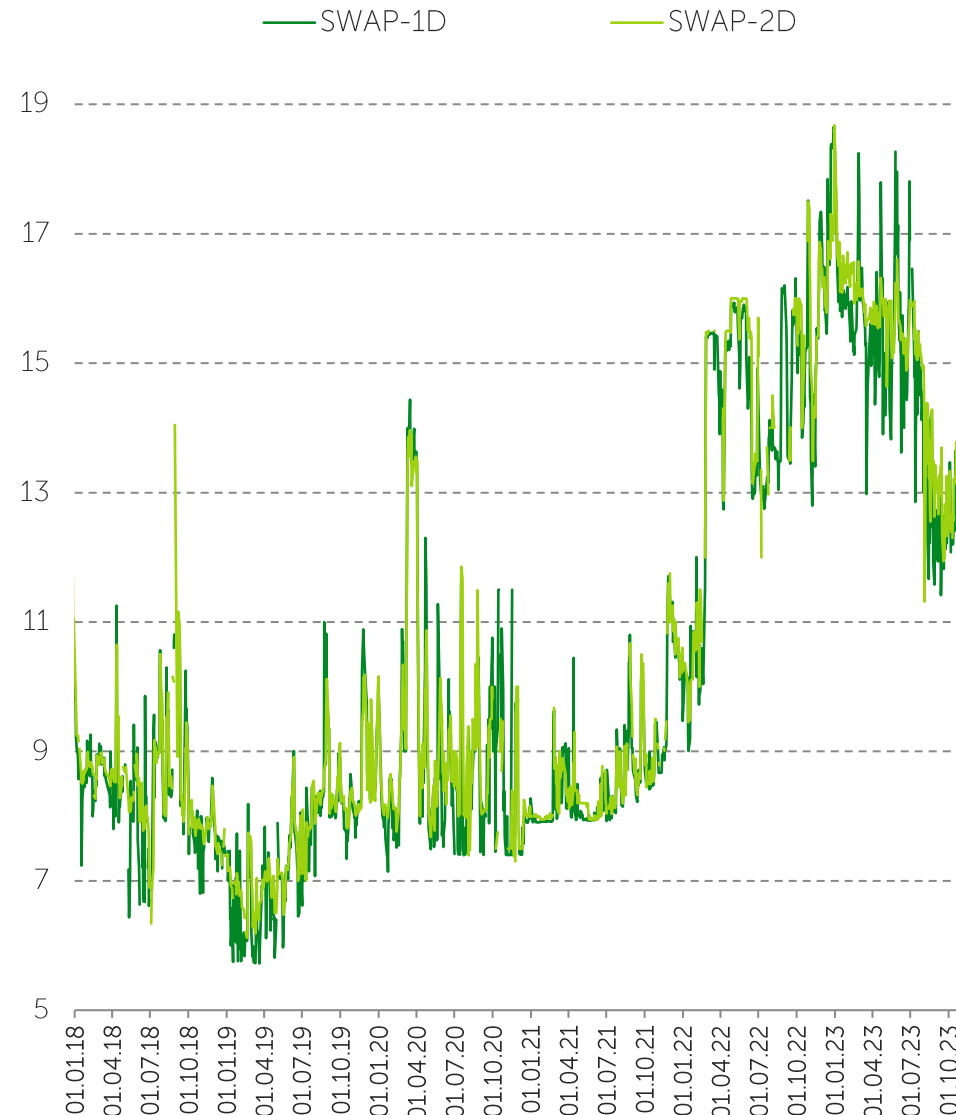
Объем торгов, трлн KZT
 ■ RUBKZT ■ EURKZT ■ USDKZT



Инструменты рынка операций валютного свопа
 (объем за 11M 2023/ доля):

		Объем, млрд тенге	Доля
USDKZT	USDKZT_0_001	22 104,0	39,2 %
	USDKZT_0_002	33 363,4	59,1 %
	USDKZT_0_01W	220,5	0,4 %
	USDKZT_0_01M	101,0	0,2 %
	USDKZT_0_03M	101,2	0,2 %
EURKZT	EURKZT_0_001	0,2	<0,1%
	EURKZT_1_001	0,4	<0,1%
RUBKZT	RUBKZT_0_001	7,0	<0,1%
	RUBKZT_0_002	523,2	0,9 %

Индикаторы своп-рынка, % годовых



Дополнительная информация



Вы можете ознакомиться с другими информационными продуктами KASE (для перехода кликните на картинку)


Ежедневный обзор рынка



Еженедельный обзор рынка



Торговая информация



Обзор результатов деятельности за III квартал 2023 года




Информационный бюллетень



Пресс-релиз по итогам работы биржевого рынка



Обзор рынка ГЦБ





Спасибо за внимание!

Республика Казахстан, А15G7M6
г. Алматы, ул. Байзакова, 280
Северная башня
Многофункционального комплекса
"Almaty Towers" 8-й этаж
Тел.: +7 (727) 237 5300
e-mail: info@kase.kz
www.kase.kz

