



Типовая презентация

На 01 мая 2023 года



KASE сегодня

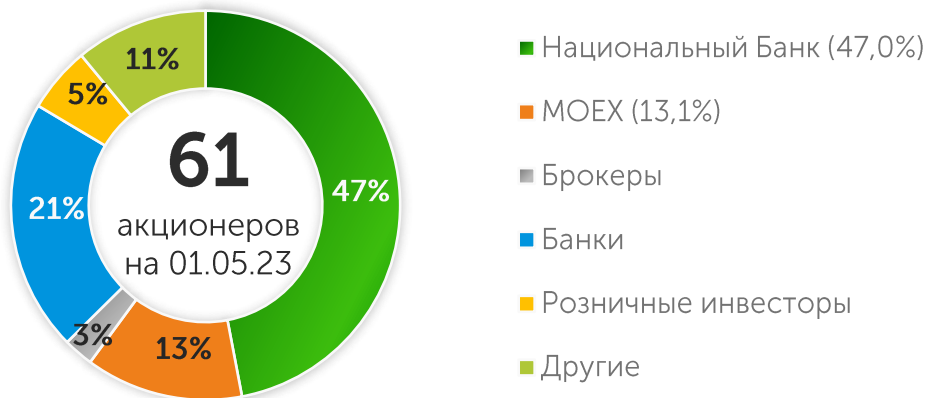


АО "Казахстанская фондовая биржа"

KASE была основана 17 ноября 1993 года под наименованием "Казахская межбанковская валютная биржа" два дня спустя после введения национальной валюты Казахстана – тенге

KASE – коммерческая организация, функционирующая в организационно-правовой форме акционерного общества

Акционеры KASE



Источник: KASE



Услуги KASE



ЛИСТИНГ

- допуск ценных бумаг к публичному обращению
- частное размещение
- создание условий для раскрытия информации



ЧЛЕНСТВО

- фондовый рынок
- валютный рынок
- рынок деривативов



ФИНАНСОВЫЕ ИНСТРУМЕНТЫ

- ценные бумаги
- операции репо: корзина ГЦБ, ОДГУ, ЦБ, входящие в список Т+, КСУ
- своп операции RUB/KZT, USD/KZT, CNY/KZT, EUR/KZT
- валютные пары RUB/KZT, USD/KZT, CNY/KZT, EUR/KZT, EUR/USD
- фьючерсы KASE Index, HSBK, KZAP, USD/KZT, RUB/KZT



ПОСТ-ТОРГОВЫЕ УСЛУГИ

- клиринг
- расчеты
- Центральный контрагент



РЫНОЧНЫЕ ДАННЫЕ

- задержанная торговая информация и в режиме реального времени
- информация об итогах торгов
- архивная, справочная и производная информации
- программный продукт IRIS Finance
- информационный канал в приложении Telegram @KASEInfoBot
- мобильное приложение KASE MOBILE



ТЕХНОЛОГИЧЕСКИЕ РЕШЕНИЯ

- три торговые системы
- расчетная и клиринговая системы
- FIX-шлюзы и FAST-протоколы
- веб-сайт и веб-сервисы

Миссия и цель KASE

KASE – высокотехнологичная торговая площадка, оказывающая **полный спектр биржевых услуг**, доступная для отечественных эмитентов и открытая локальным и международным инвесторам

Миссия

Содействие экономическому росту РК посредством:

- **Обеспечения широкого спектра инструментов для привлечения финансирования** отечественными эмитентами
- **Обеспечения платформы для перераспределения ликвидности** в финансовой системе
- **Предоставления прозрачной инвестиционной среды** для локальных и иностранных инвесторов

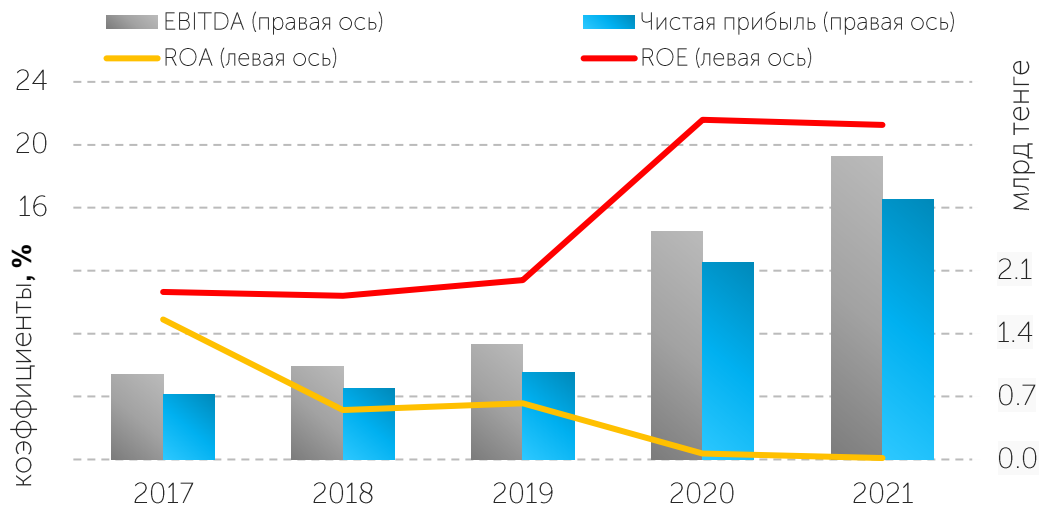
Цель

Достижение и **поддержание статуса ведущей биржевой площадки в регионе** и повышение ценности KASE для стейкхолдеров

Ключевые показатели KASE



Показатели доходности KASE



	Активы, млн KZT	Чистая прибыль, млн KZT	Доходность активов, %	Доходность капитала, %
2021	4 352 567,9	3 905,1	0,1	22,0
2020	1 505 801,9	2 893,5	0,4	21,3
2019	71 041,1	2 192,7	3,6	21,6
2018	51 583,8	965,3	3,1	11,4
2017	10 009,5	792,8	8,9	10,4

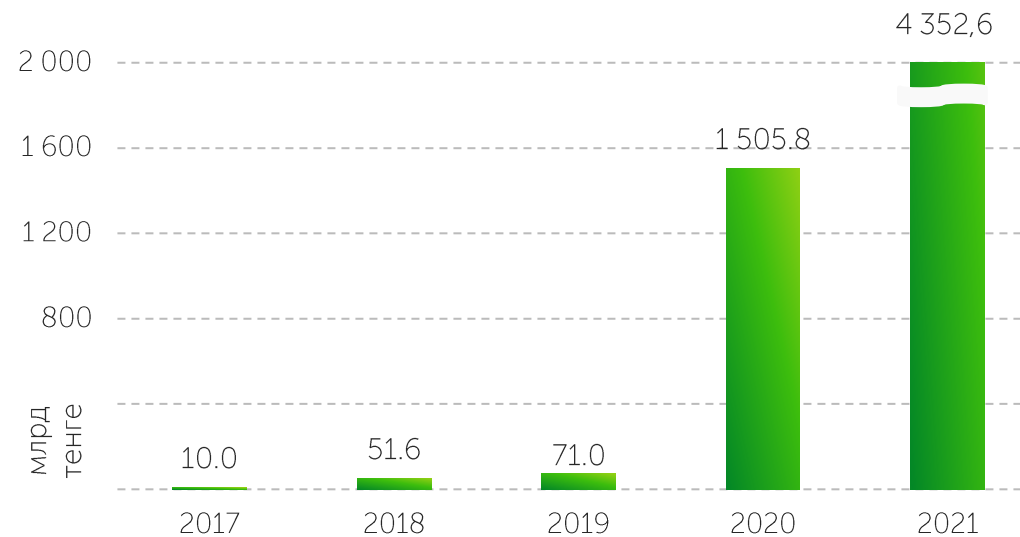
Примечание: ROA, ROE рассчитаны на основании среднегодовых показателей активов и капитала
 Источник: KASE

Акции и капитал KASE

На 01 апреля 2023 года:

собственный капитал	31 138,3 млн KZT
оплаченный уставный капитал	4 065,6 млн KZT
количество объявленных акций	5 000 000
количество размещенных акций	1 075 231
балансовая стоимость акции	28 959,7 KZT

Активы



Члены KASE



44

Фондовая

33

Валютная

28

Деривативы

52 всего участников рынка, в том числе:

21 банк второго уровня
резиденты РК

22 брокерские компании
резиденты РК

46 локальных участников

4 иностранных участника

2 МФО

12 участников, предоставляющих услуги прямого доступа (DMA)

Новые члены KASE :

2023

- АО "Банк Фридом Финанс Казахстан" / **фондовая и деривативы**

2022

- Freedom Finance Global PLC / **фондовая**
- АО "Инвестиционная компания Standard" / **валютная**
- АО "NGDEM Finance" / **деривативы**
- АО "ЕвроЦентрАстана" / **фондовая и деривативы**
- АО "UD Capital" / **фондовая и деривативы**
- АО "Инвестиционная компания Standard" / **фондовая**
- АО "Дочерняя организация Народного Банка Казахстана "Halyk Finance" / **валютная**

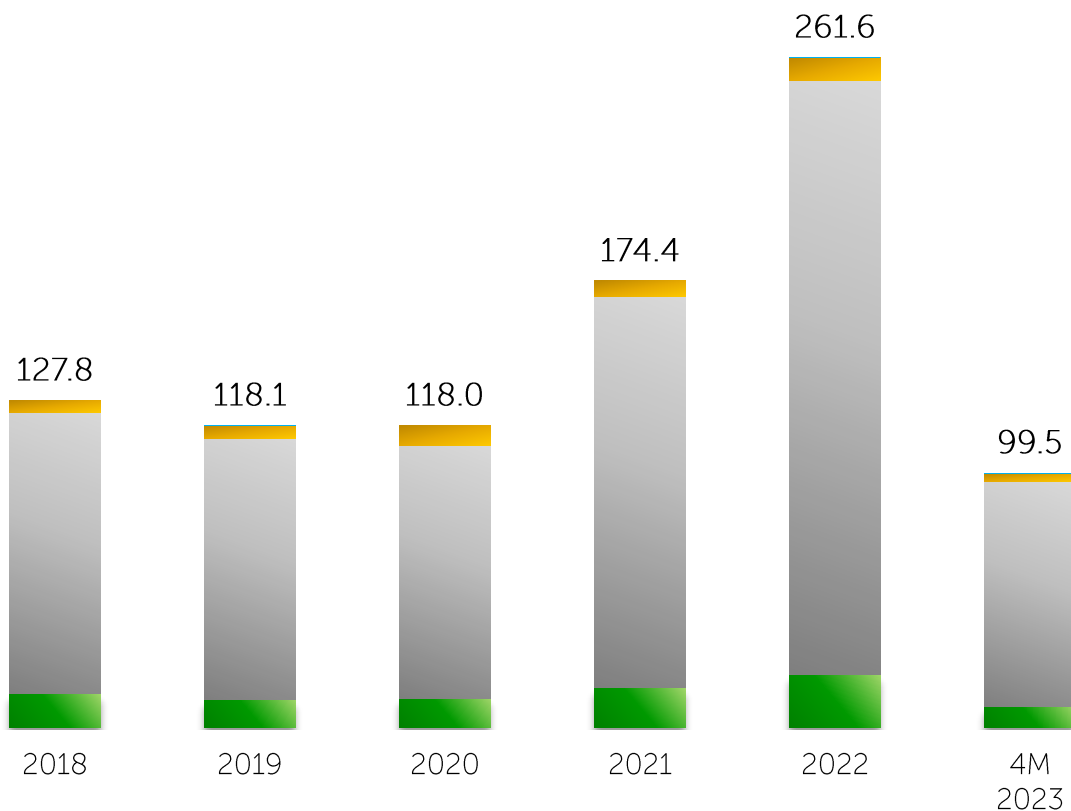
Показатели биржевого рынка за четыре месяца 2023 года

Сектор биржевого рынка	Объем, млрд KZT	Объем млн USD	Среднедневное количество сделок	Среднедневной объем сделок, млн KZT	Средний объем одной сделки, млн KZT
Рынок ценных бумаг	3 256,0	7 187,7	3 140	41 215,3	13,1
Акции	105,0	232,1	2 686	1 329,3	0,5
KASE Global	6,7	14,7	234	84,5	0,4
Корпоративные долговые ЦБ	687,2	1 521,7	142	8 698,8	61,4
ГЦБ	2 307,1	5 081,6	19	29 204,3	1 559,9
Облигации МФО	147,4	325,9	1	1 866,1	842,4
ЦБ инвестиционных фондов	2,0	4,5	48	25,9	0,5
Производные ценные бумаги	0,5	1,1	9	6,5	0,7
Рынок иностранных валют	8 196,0	18 068,0	427	103 746,8	243,1
Рынок денег	87 998,1	193 939,8	1 279	1 113 899,4	870,8
Операций репо	71 264,2	157 033,8	1 255	902 077,9	718,6
Операций валютного свопа	16 733,9	36 906,0	24	211 821,5	8 901,0
Деривативы	19,1	41,6	<1	241,9	2 123,2
Итого	99 469,2	219 231,1	4 846	1 259 103,4	259,8

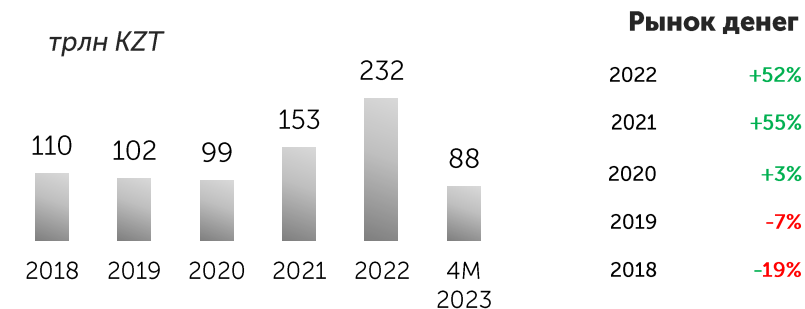
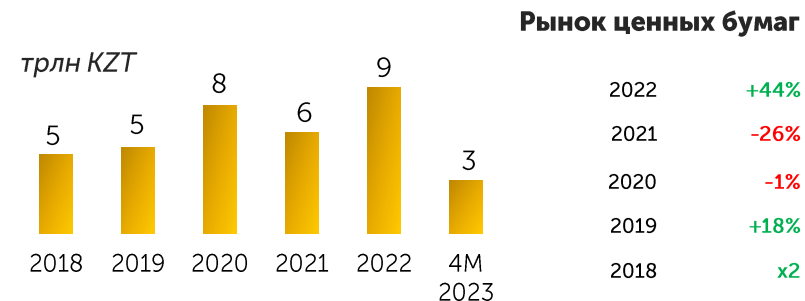
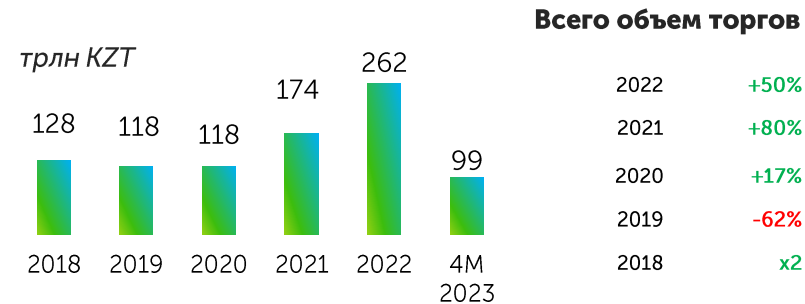
Объем и структура рынка



Динамика объема торгов по секторам, трлн KZT



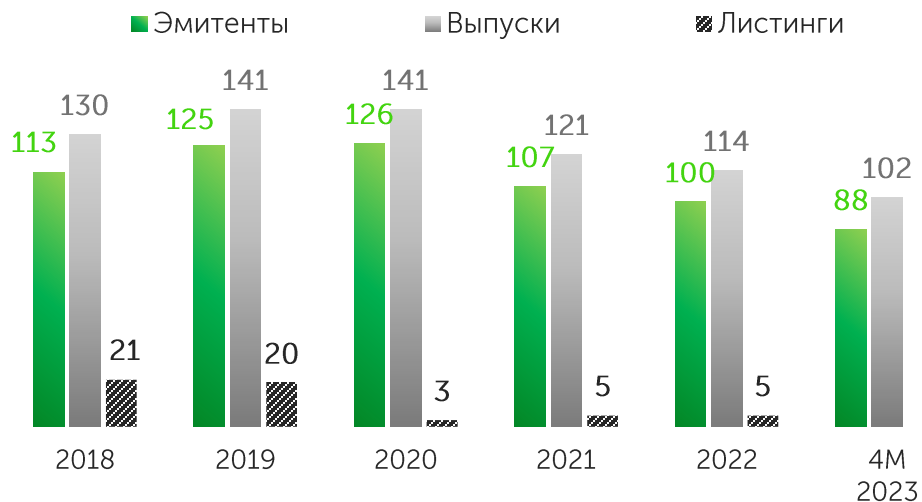
Источник: KASE



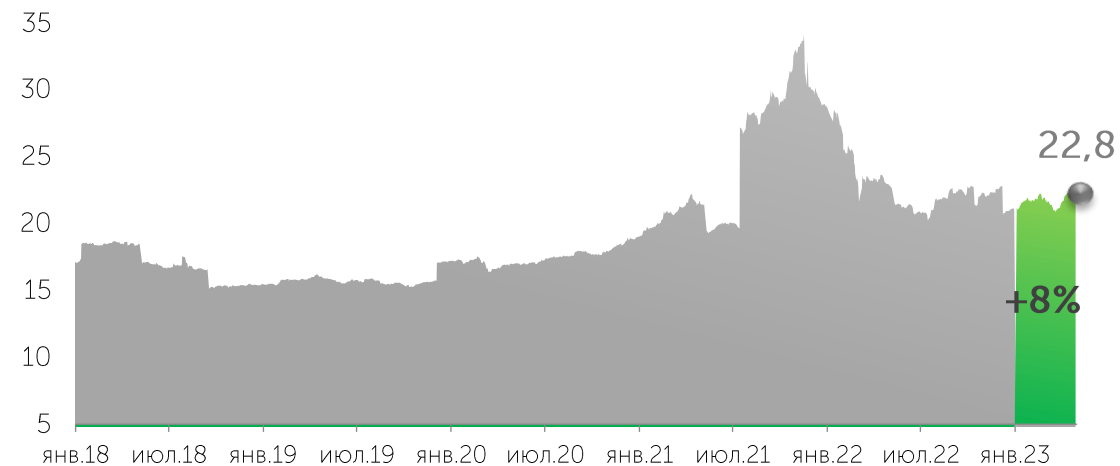
Рынок акций



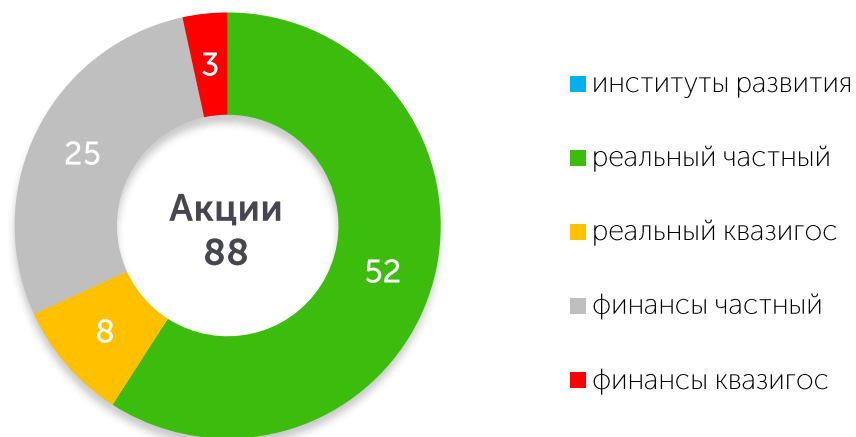
Новые листинги



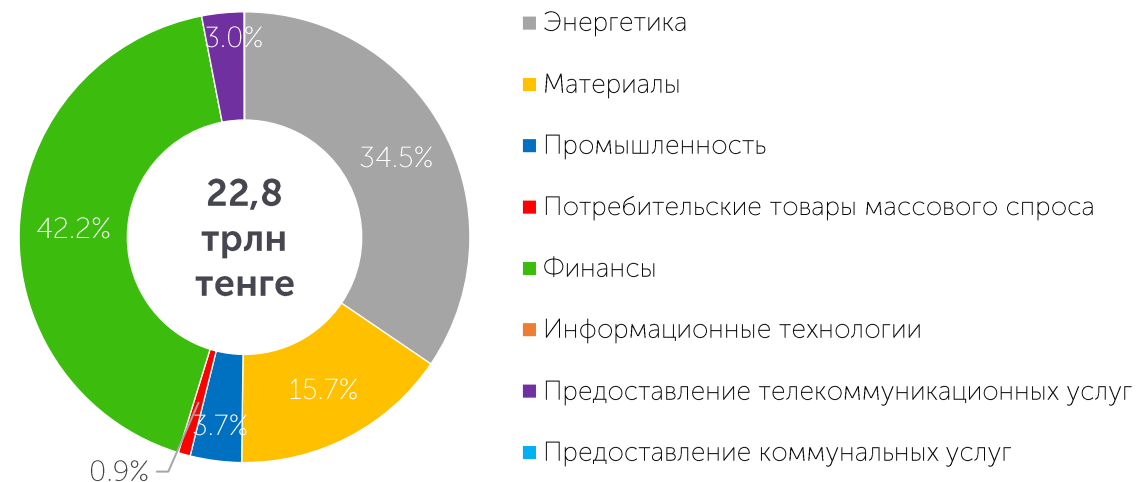
Капитализация рынка акций, трлн KZT



Структура листинговых компаний по сферам деятельности

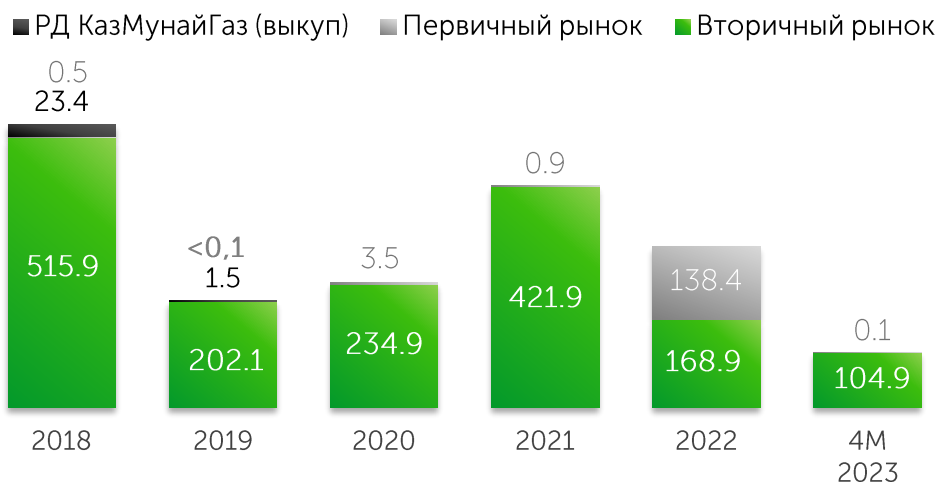


Отраслевая структура списков акций*

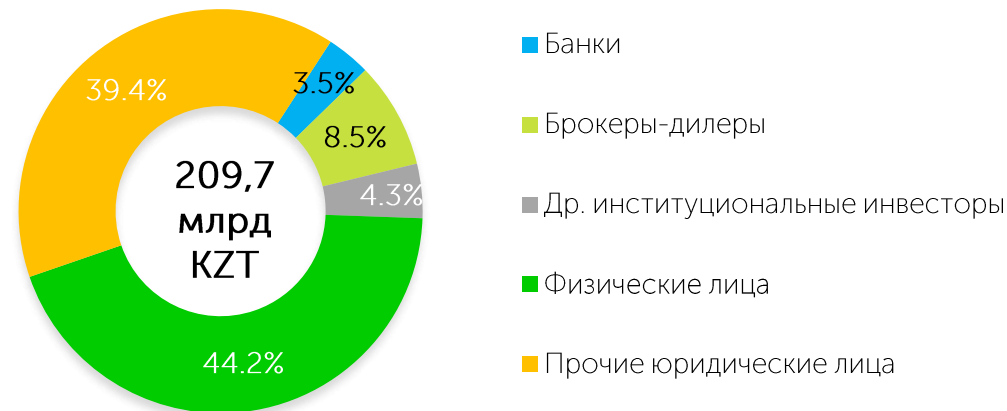


Рынок акций

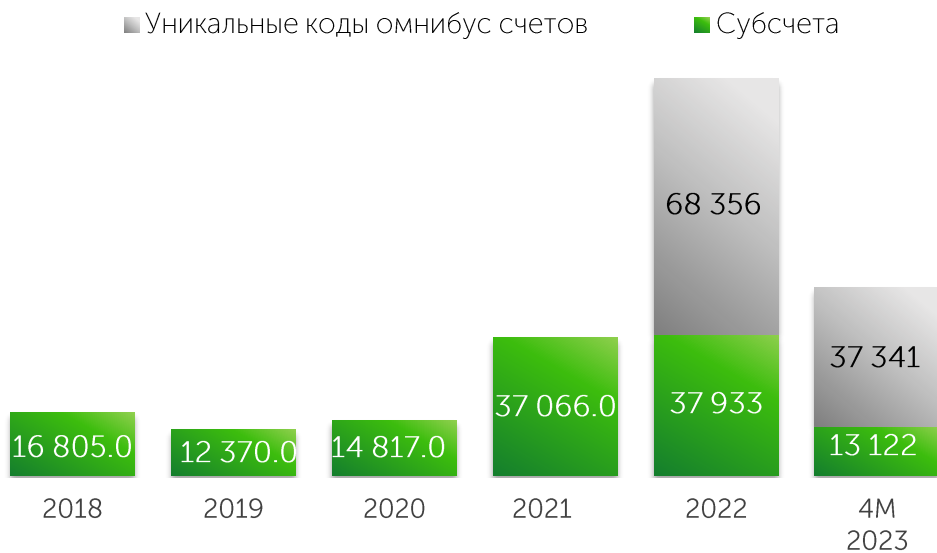
Объем сделок, млрд KZT



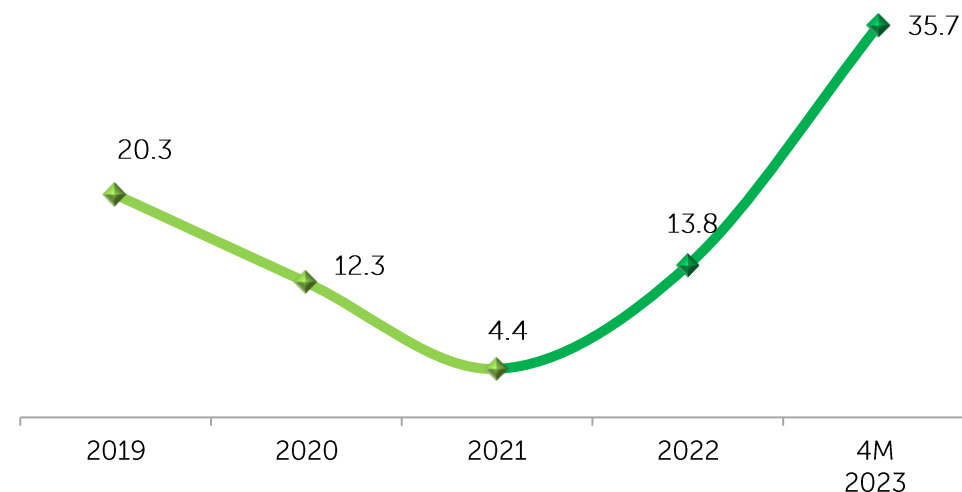
Доли основных категорий инвесторов на вторичном рынке за 4М 2023 года*



Динамика активных розничных инвесторов



Доля нерезидентов в брутто-обороте*, %

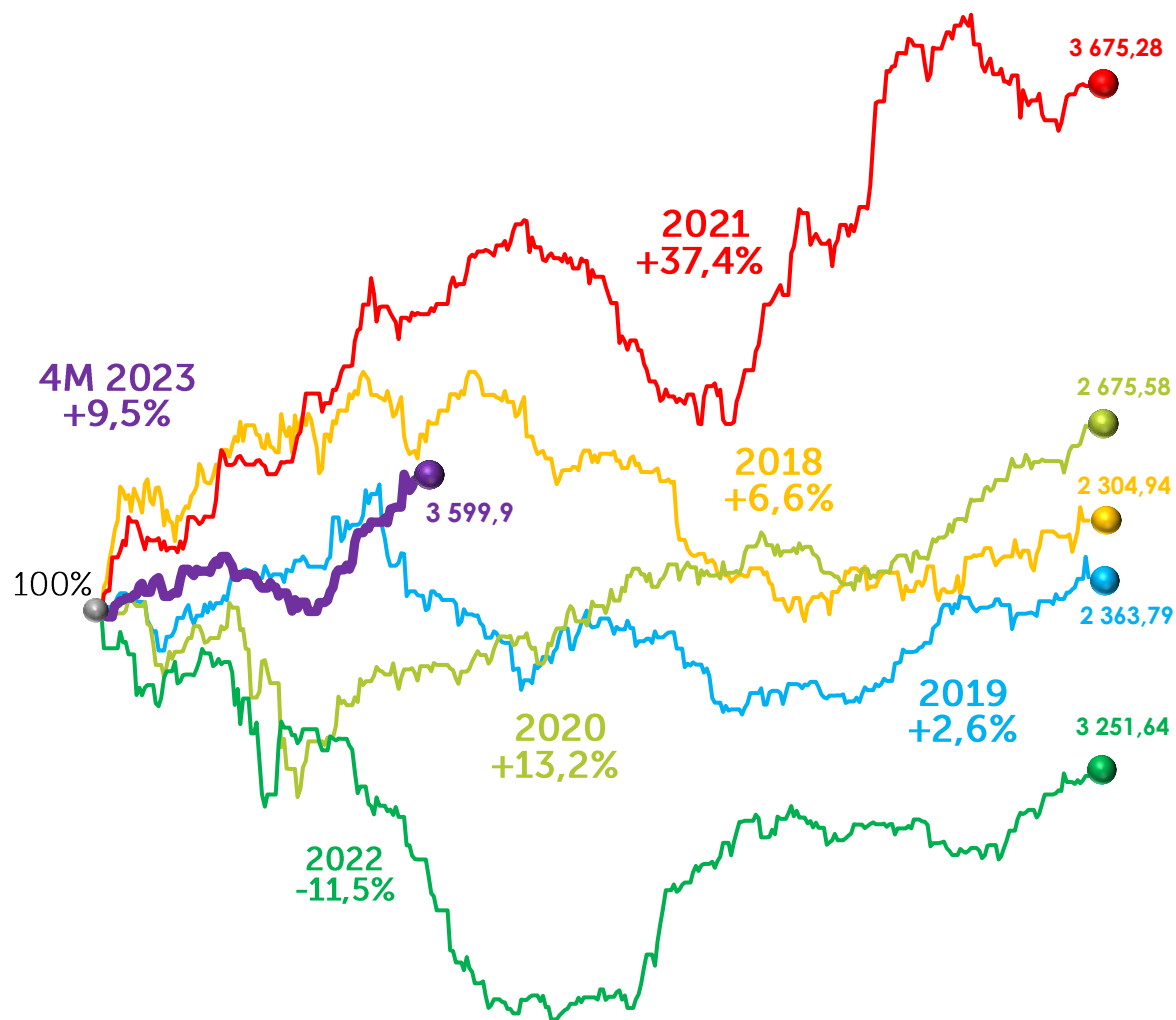


* от общего брутто-оборота торгов акциями без учета крупных сделок

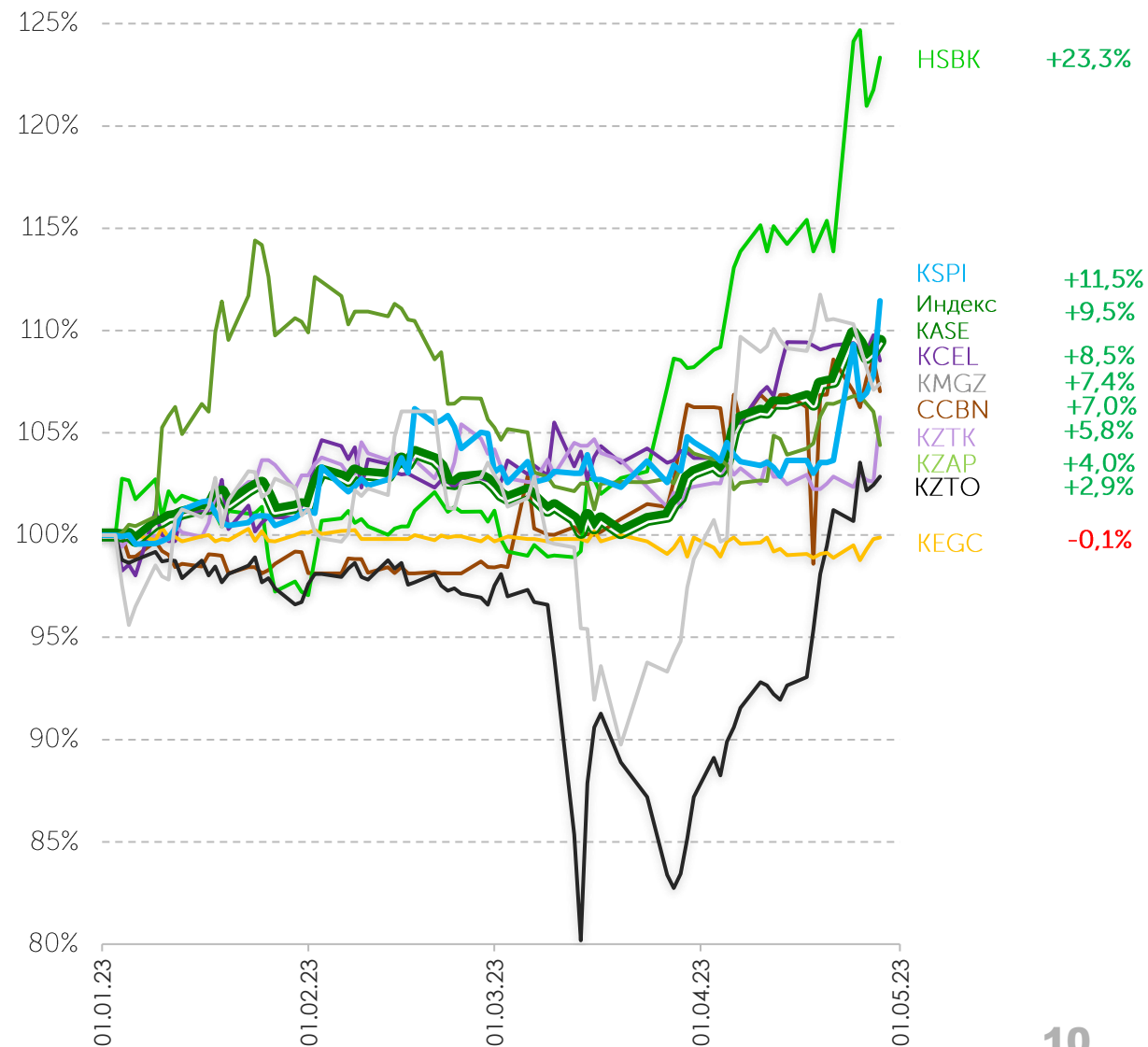
Динамика Индекса KASE



Индекс KASE в 2018 – 4М 2023

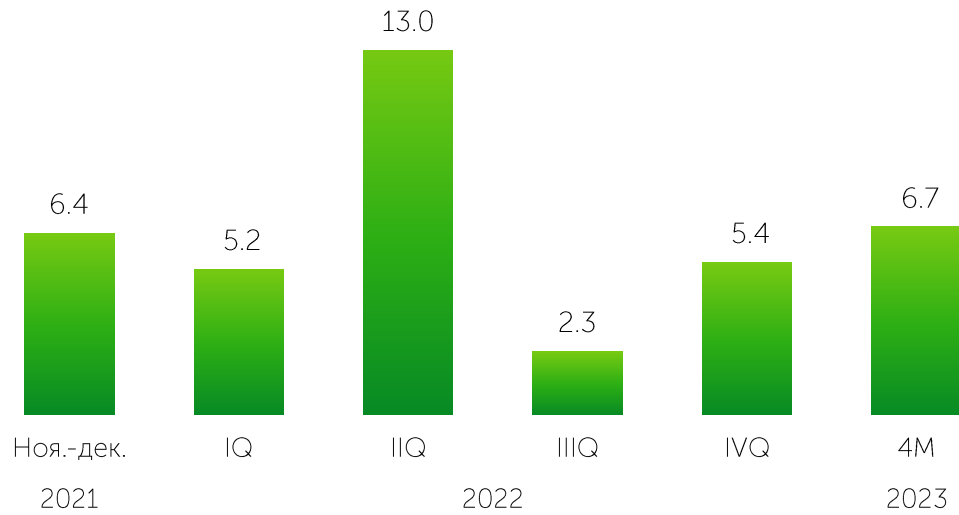


Динамика составляющих Индекса KASE



Источник: KASE, Bloomberg

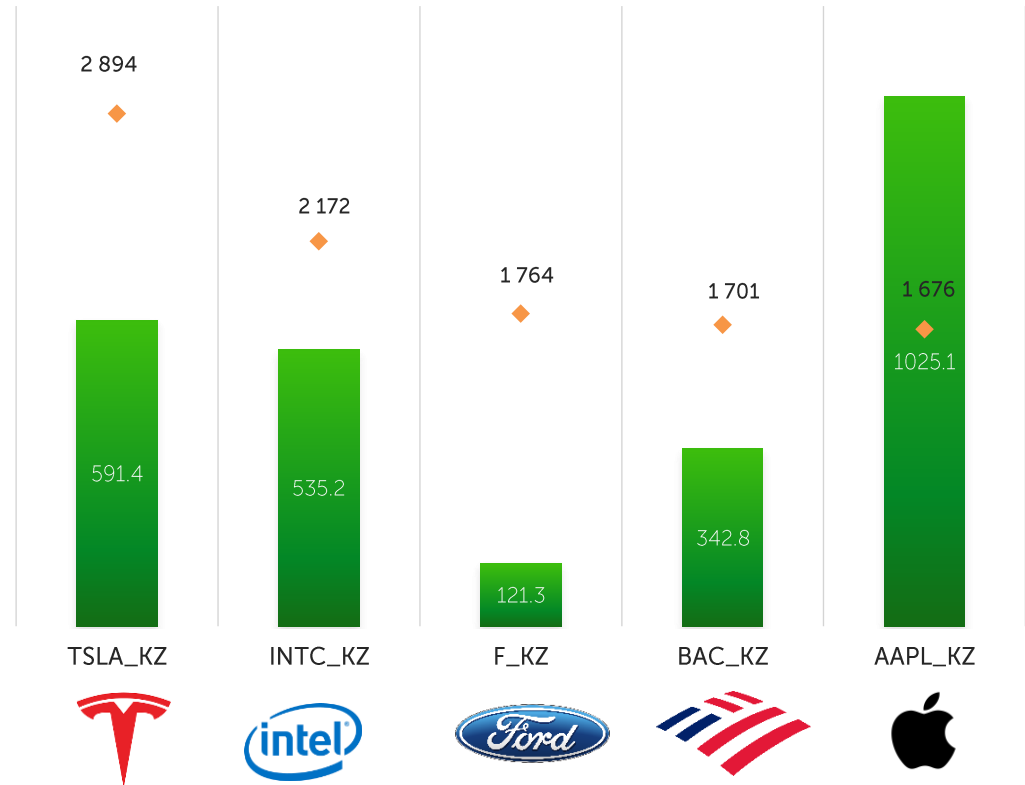
Объем сделок, млрд KZT



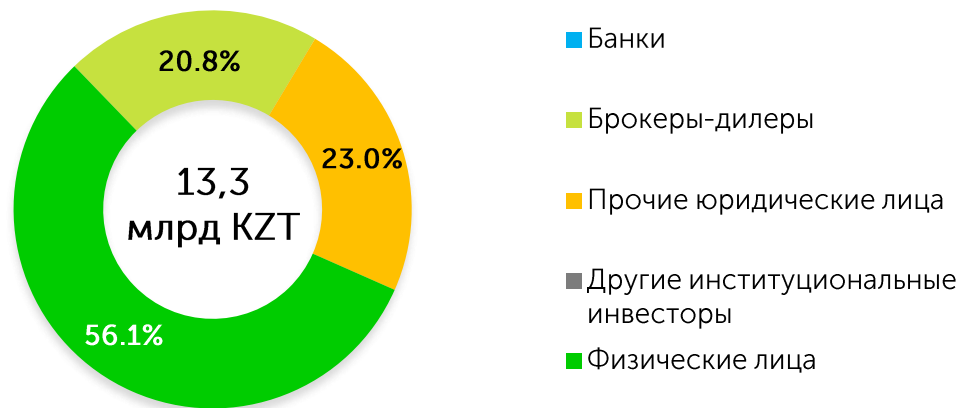
На **01 мая 2023 года** в официальном списке KASE находятся **44 акций и 12 ETF** в секторе KASE Global

Топ-5 наиболее популярных акций сектора KASE Global по итогам 4М 2023 года

■ Объем сделок, млн тенге ◆ Количество сделок



Доли основных категорий инвесторов за 4М 2023 год*

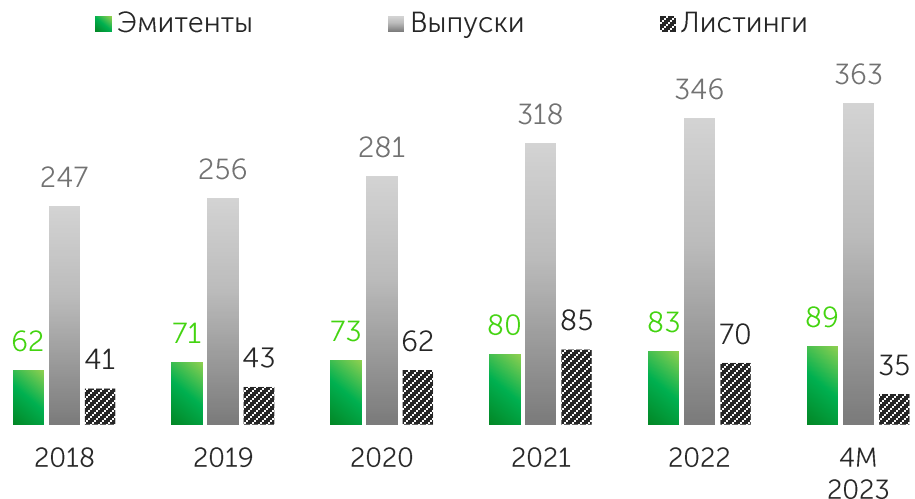


* от общего брутто-оборота торгов в секторе KASE Global без учета крупных сделок

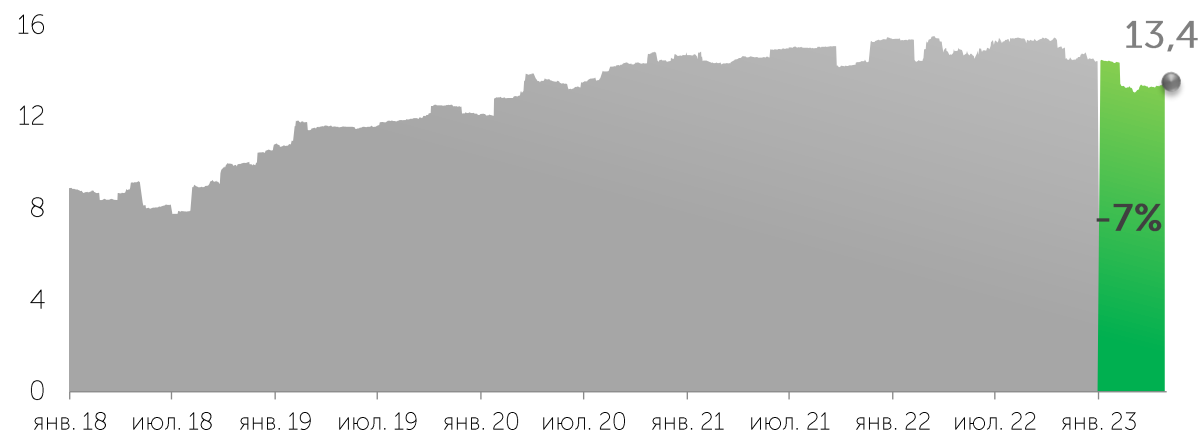
Источник: KASE

Рынок корпоративных облигаций

Новые листинги



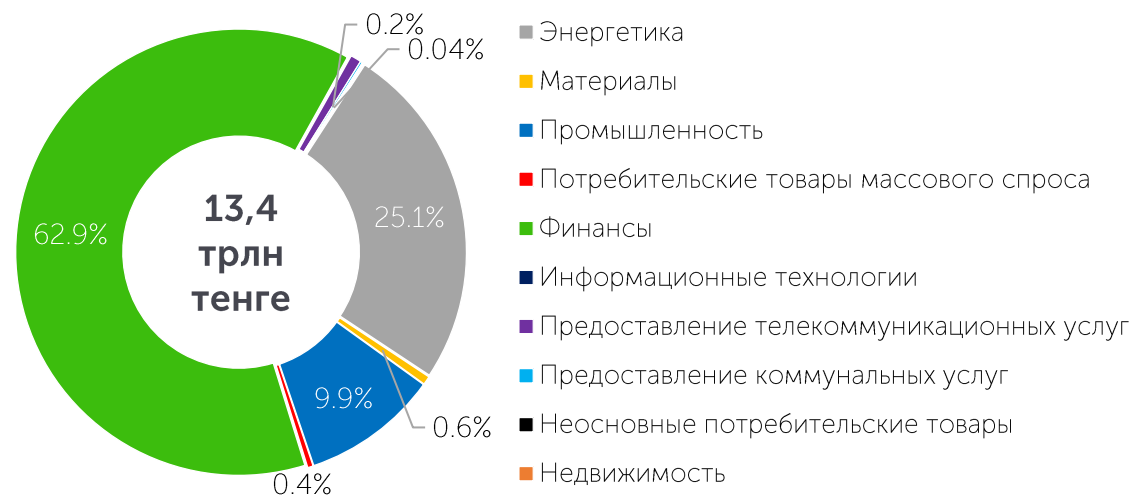
Объем корпоративного долга в обращении, трлн KZT



Структура листинговых компаний по сферам деятельности

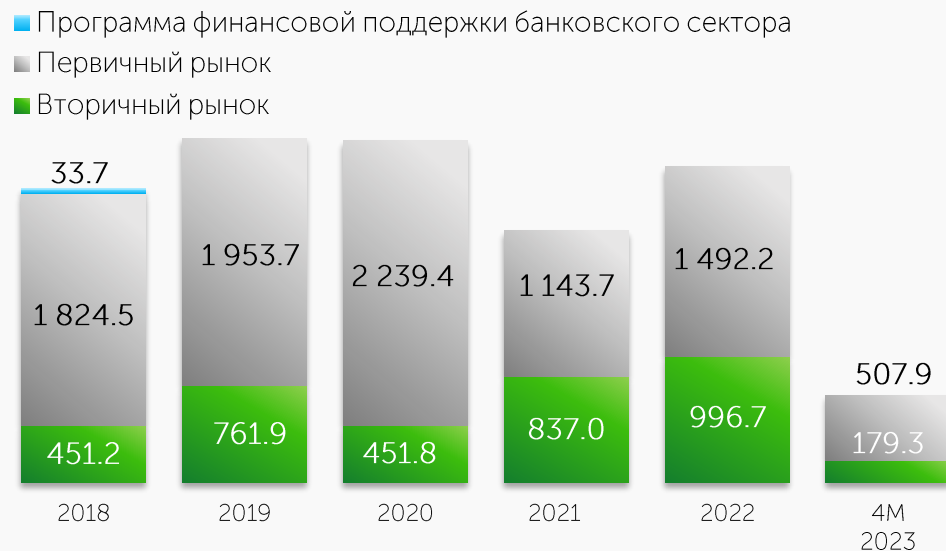


Отраслевая структура списков облигаций

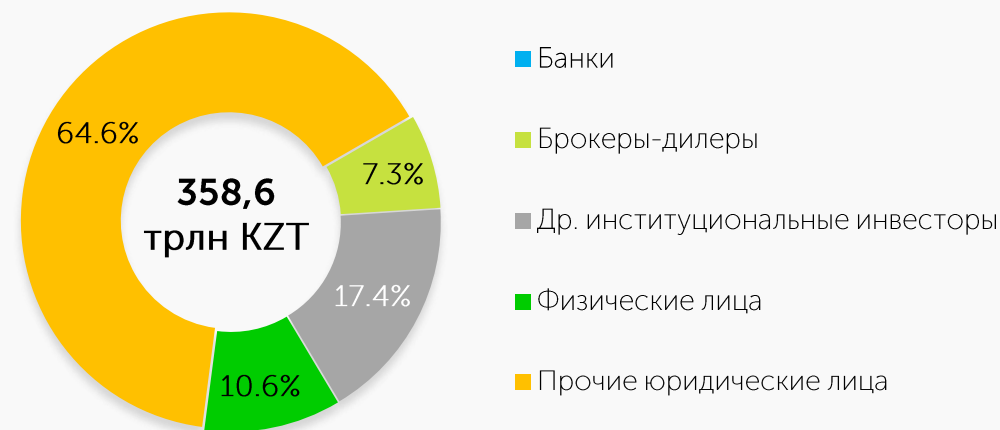


Рынок корпоративных облигаций

Объем сделок, млрд KZT

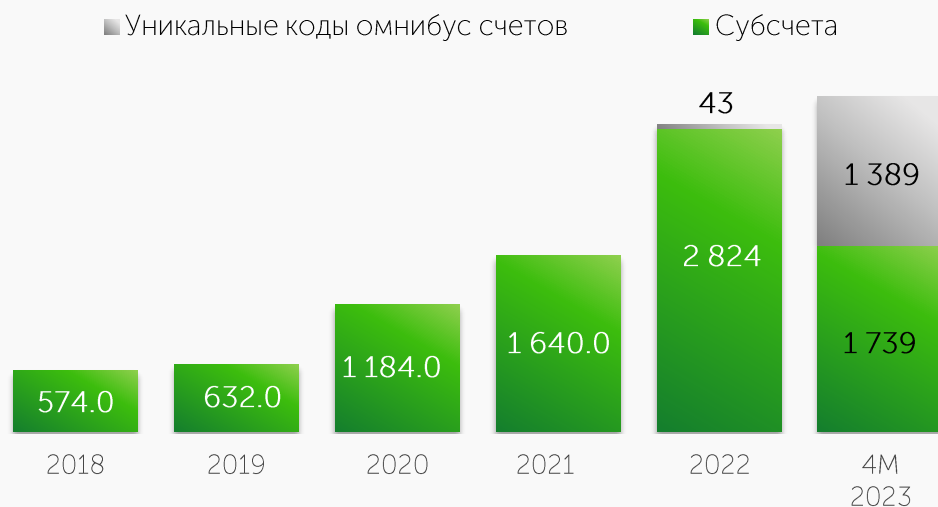


Доли основных категорий инвесторов на вторичном рынке 4М 2023 год*

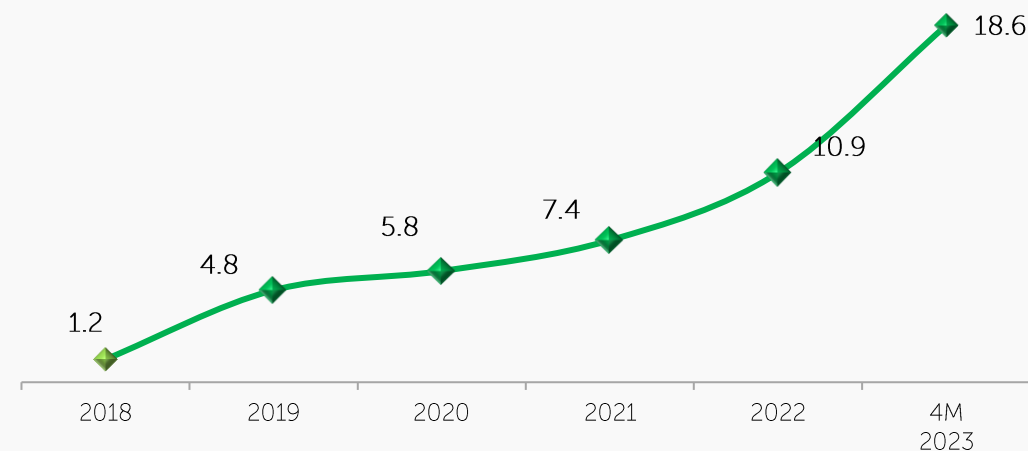


* от общего брутто-оборота торгов корпоративными облигациями на вторичном рынке

Динамика активных розничных инвесторов



Доля нерезидентов в брутто-обороте, %

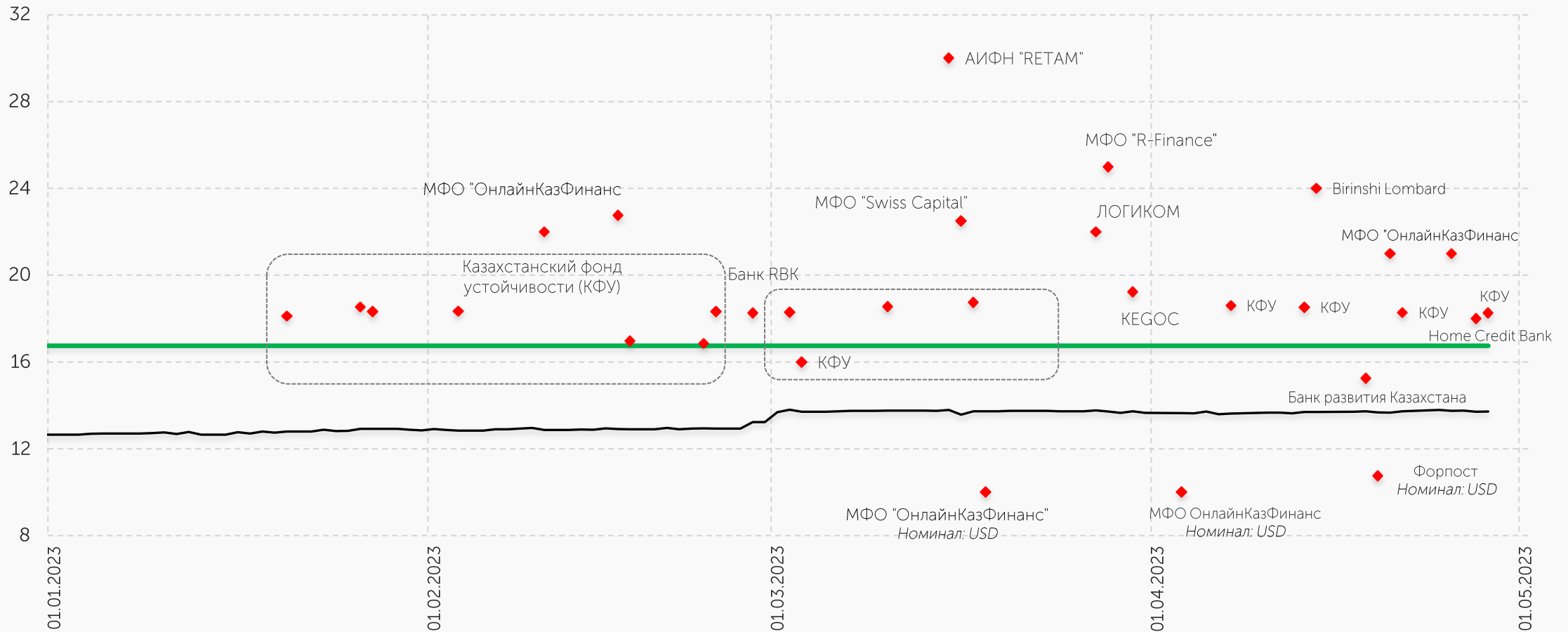


Первичный рынок корпоративных облигаций

Рыночные размещения за 4М 2023

— Базовая ставка — KASE_BMY ◆ Доходность, % годовых

от 10,0% до 30,0% годовых





Размещения корпоративных облигаций за 4М 2023 года (1/2)



АО "Казахстанский фонд устойчивости"

6 выпусков

Срок

1,0-7,0 года

Объем:

150,8 млрд KZT

Доходность к погашению:

16,00-18,76 % годовых



АО "KEGOC"

Срок

14,7 лет

Объем:

16,9 млрд KZT

Доходность к погашению:

19,51 % годовых



ТОО "Форпост"

Срок

1,0 год

Объем:

502,5 млн KZT

Доходность к погашению:

10,75 % (в USD) годовых



ЛОГИКОМ

Срок

5 лет

Объем:

5,0 млрд KZT

Доходность к погашению:

22,00% годовых



АО "Банк "Bank RBK"

2 выпуска

Срок

9,6-9,8 года

Объем:

20,0 млрд KZT

Доходность к погашению:

18,25 % годовых



АО "Home Credit Bank"

Срок

2 года

Объем:

5,7 млрд KZT

Доходность к погашению:

18,00 % годовых



"АИФН "RETAM"

Срок

7,0 лет

Объем:

6,5 млрд KZT

Доходность к погашению:

30,00 % годовых



АО "Банк Развития Казахстана"

3 выпуска

Срок

1,0-12,0 лет

Объем:

29,0 млрд KZT

Доходность к погашению:

0,50 % годовых / 15,25%

годовых / 2,0%+TONIA



Размещения корпоративных облигаций за 4М 2023 года (2/2)

SOLVA

АО "МФО
ОнлайнКазФинанс"

5 выпусков

Срок

1,0-1,7 года

Объем:

15,5 млрд KZT

Доходность к погашению:

22,00-22,75% /

10,00% (в USD) годовых

МИКРОКАРЖЫ ҰЙЫМЫ
R-FINANCE
МИКРОФИНАНСОВАЯ ОРГАНИЗАЦИЯ

Микрофинансовая
организация "R-Finance"

Срок

3,0 года

Объем:

300,0 млн KZT

Доходность к погашению:

25,00 % годовых

swisscapital

ТОО "МФО "Swiss Capital
(Свисс Капитал)"

Срок

1,6 лет

Объем:

1,0 млрд KZT

Доходность к погашению:

22,50 % годовых

birinshi
lombard

ТОО "Birinshi Lombard"

Срок

2,0 года

Объем:

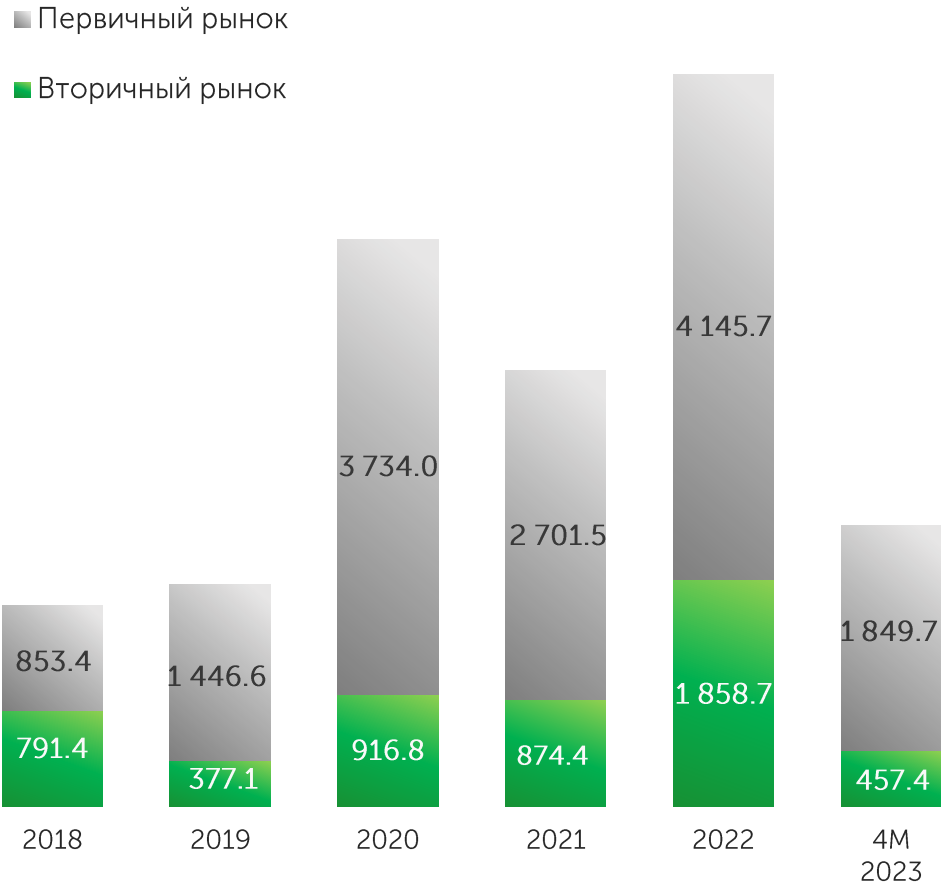
100,0 млн KZT

Доходность к погашению:

24,00 % годовых

Рынок ГЦБ

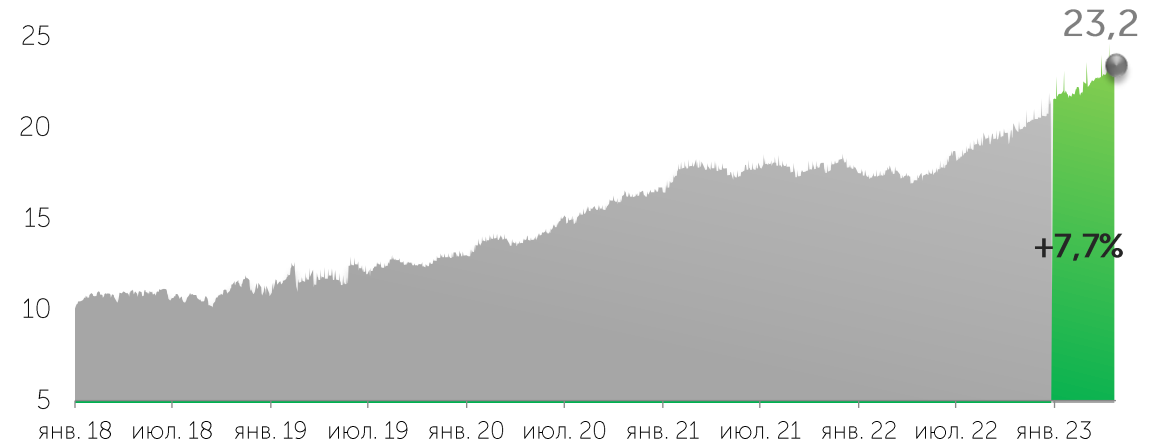
Объем сделок, млрд KZT



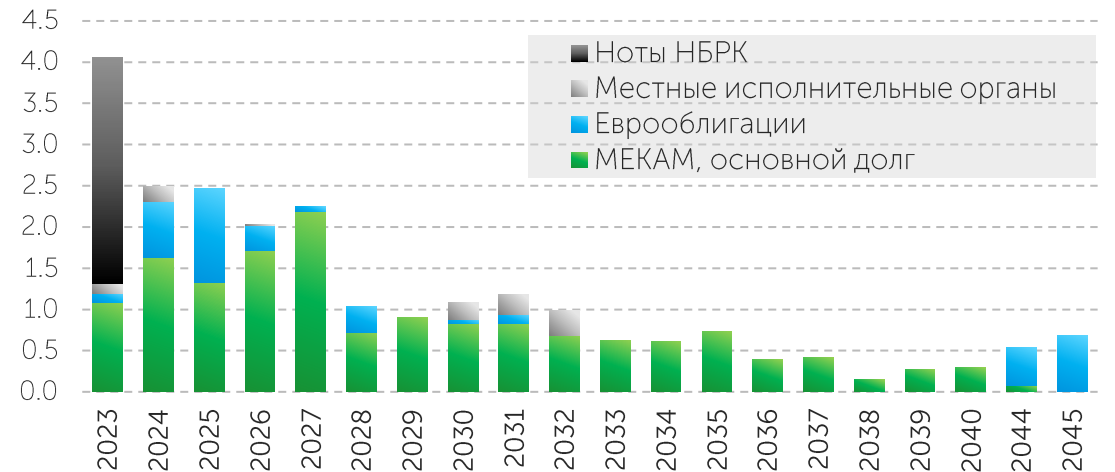
Более подробно с рынком ГЦБ можно ознакомиться в документе [Обзор рынка ГЦБ](#)

Источник: KASE

Сумма государственного долга (по номиналу), торгуемого на KASE, трлн KZT

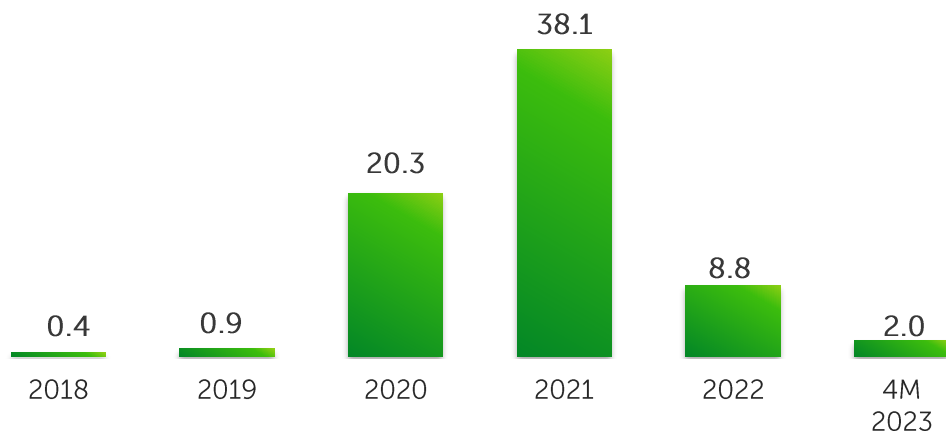


Динамика выплат по госдолгу, трлн KZT



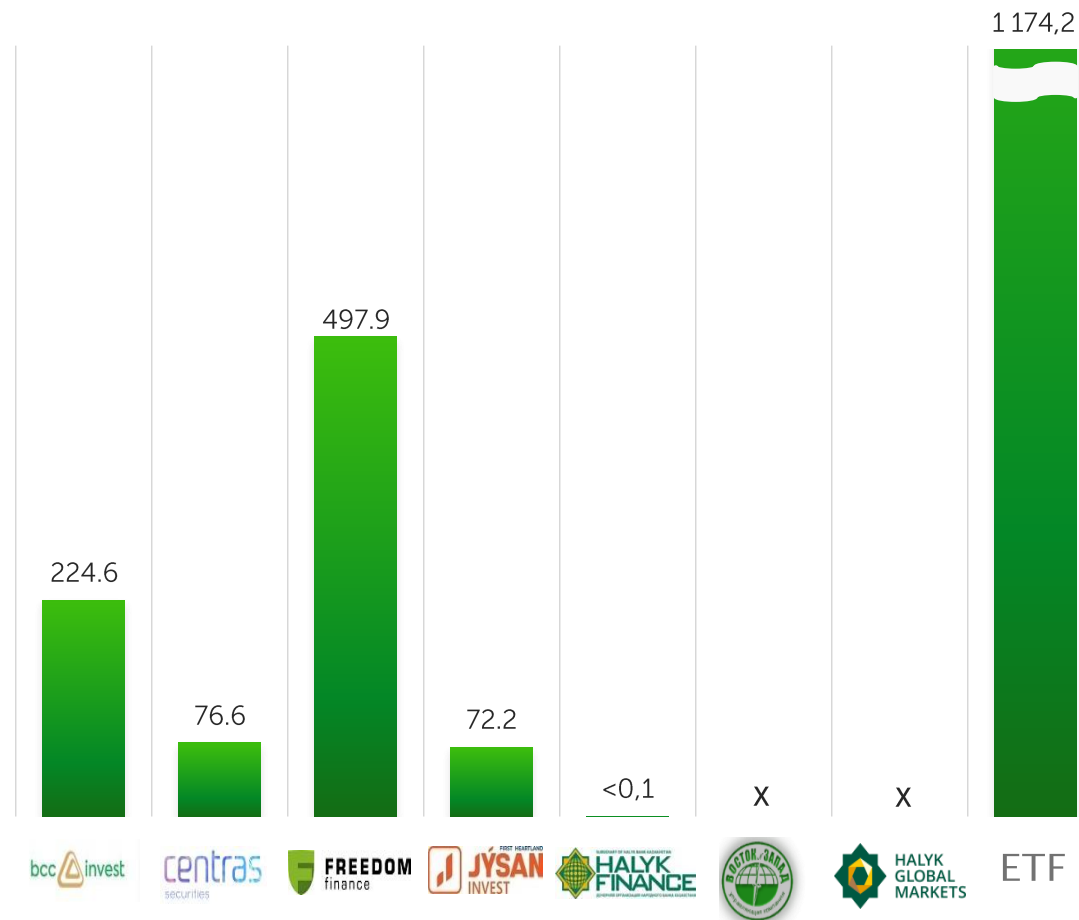
Ценные бумаги инвестиционных фондов

Объем сделок, млрд KZT

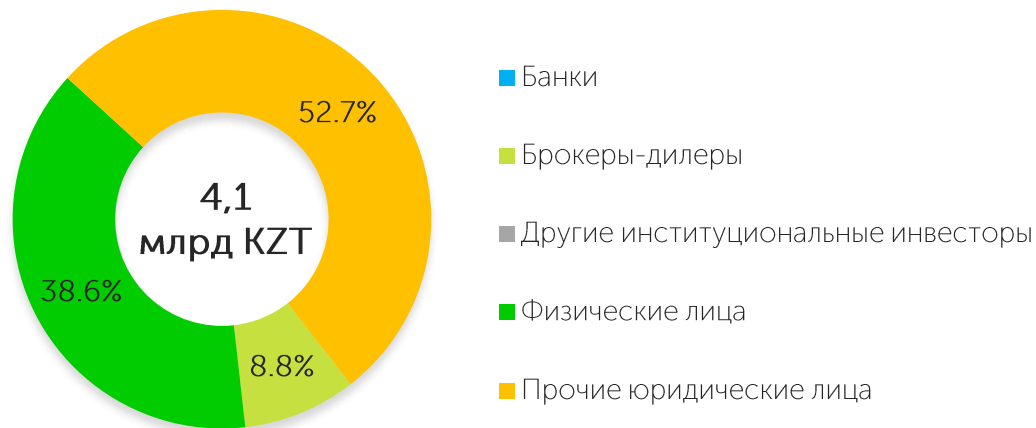


На 01 мая 2023 в официальном списке KASE находится 18 инструментов 5 управляющих организаций и 6 ETF

Объем торгов в разбивке по инструментам за 4М 2023 года, млн KZT



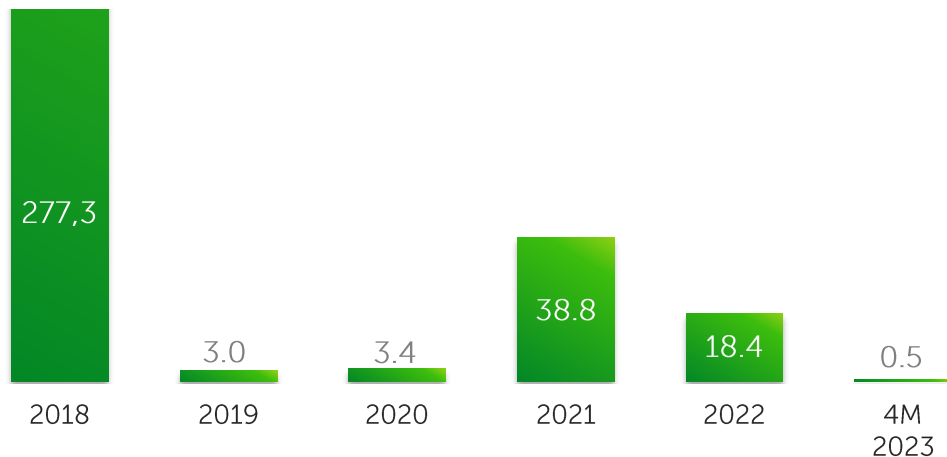
Доли основных категорий инвесторов за 4М 2023 года*



*от общего брутто-оборота торгов ценными бумагами инвестиционных фондов

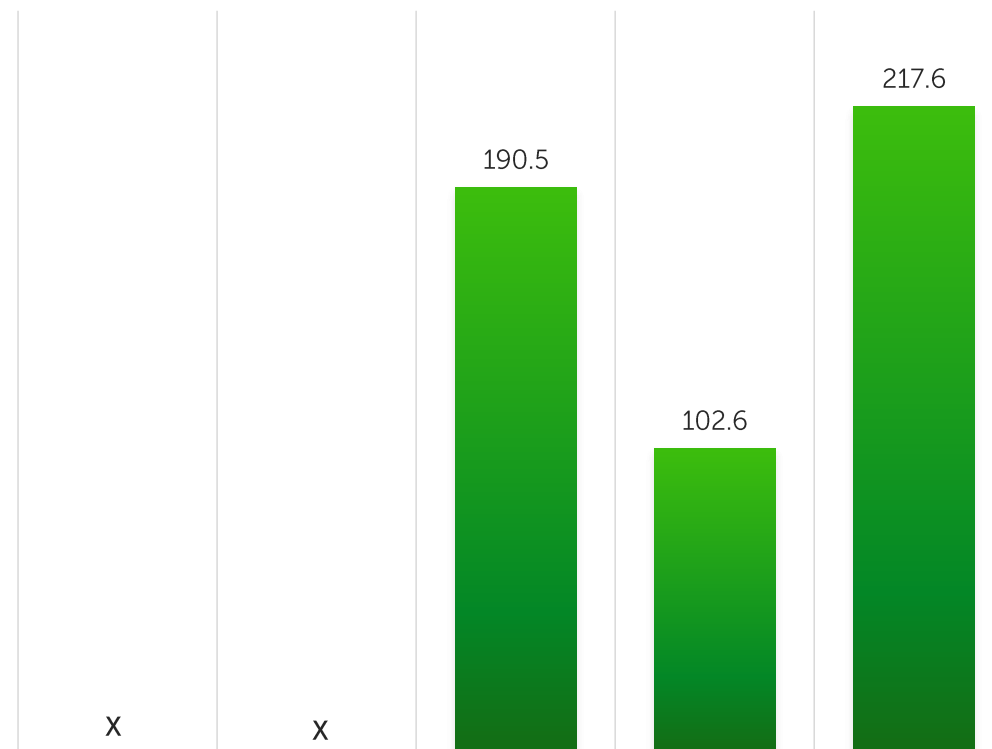
Производные ценные бумаги

Объем сделок, млрд KZT

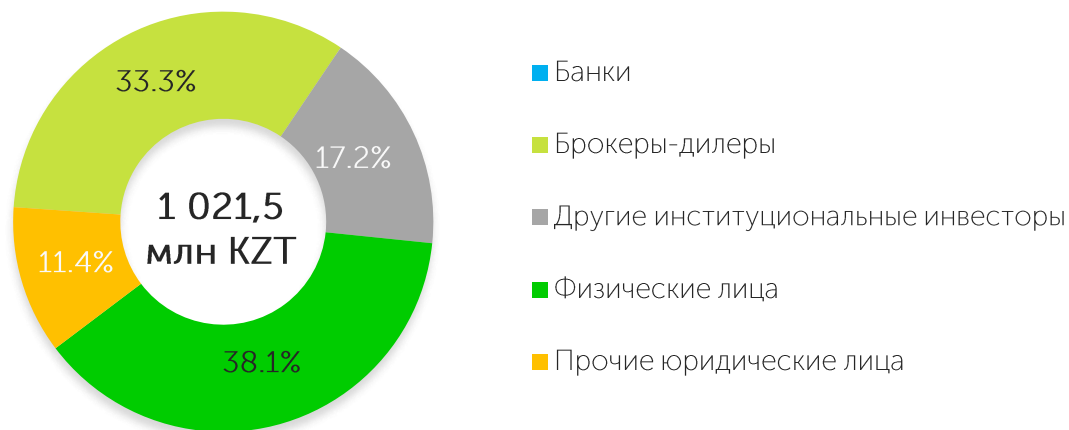


На 01 мая 2023 в официальном списке KASE находятся 5 глобальных депозитарных расписок

Объем торгов в разбивке по инструментам за 4М 2023 года, млн KZT



Доли основных категорий инвесторов за 4М 2023 года*

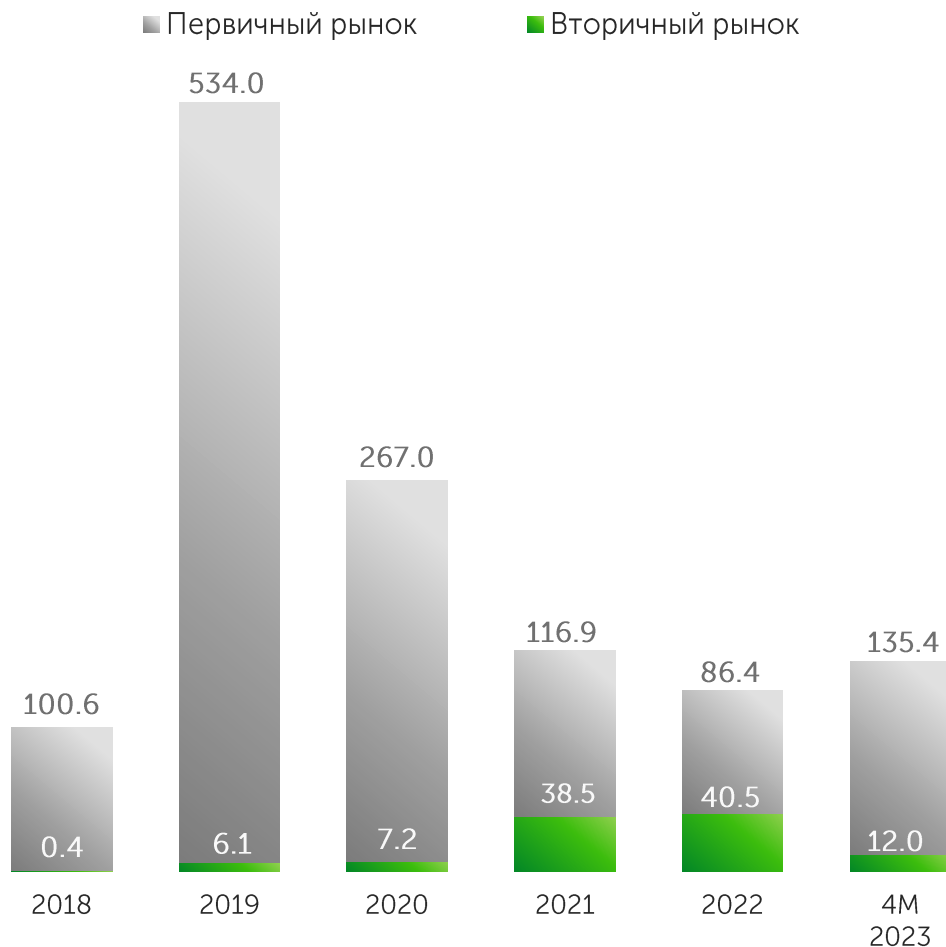


*от общего брутто-оборота торгов производными ценными бумагами

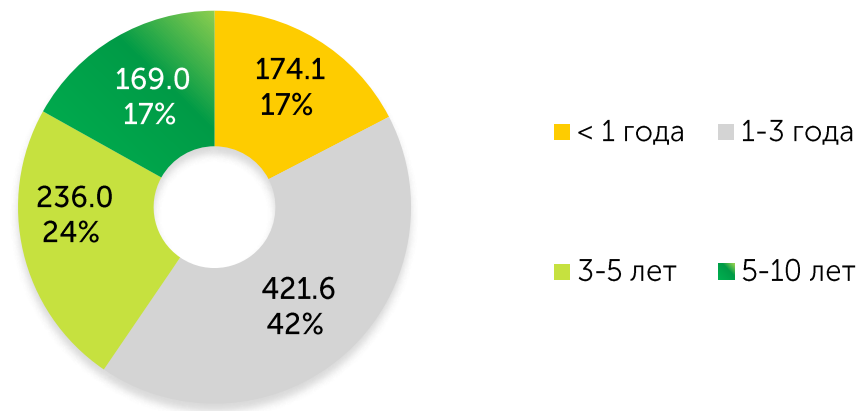
Облигации МФО

На 01 мая 2023 года в официальном списке KASE находятся 52 выпуска облигаций 4 организаций

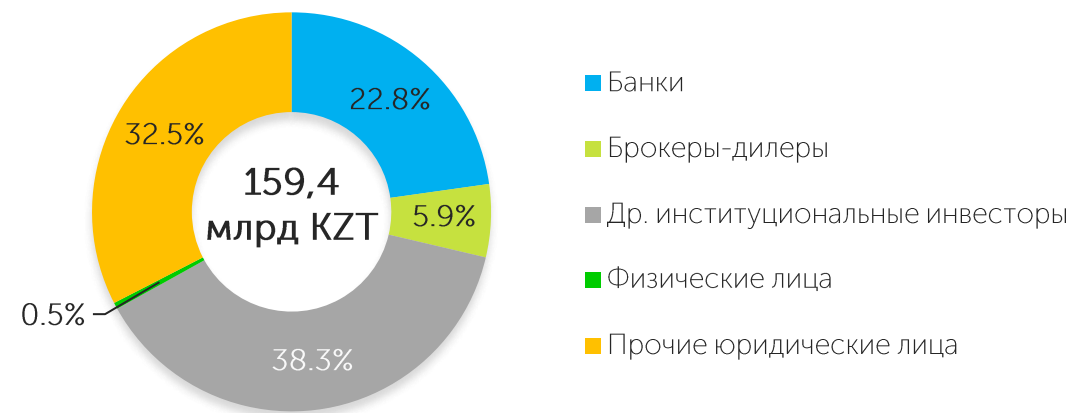
Объемы торгов, млрд KZT



Структура долга облигаций МФО в обращении по срокам до погашения (по номинальной стоимости)



Доли основных категорий инвесторов за 4М 2023 года*

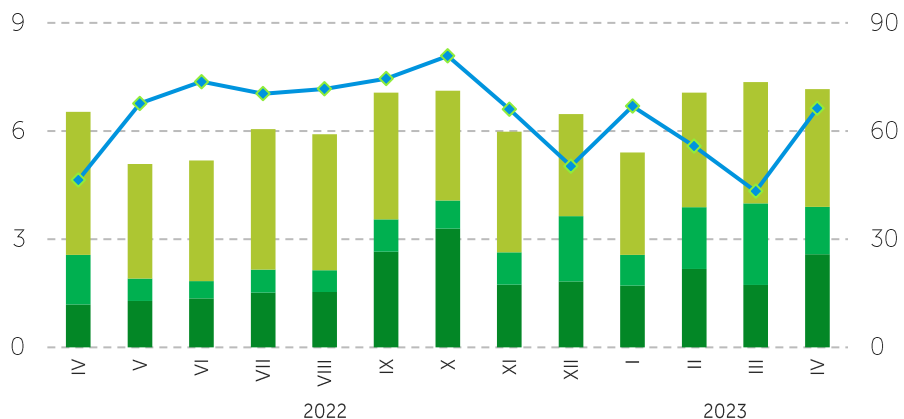


* от общего брутто-оборота торгов облигациями МФО, из расчета исключена позиция инициатора специализированных торгов

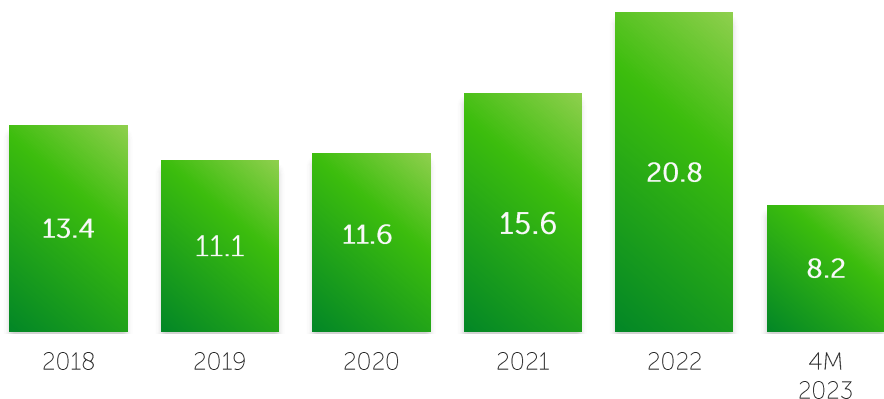
Иностраннные валюты

Соотношение биржевых и внебиржевых валютных операций

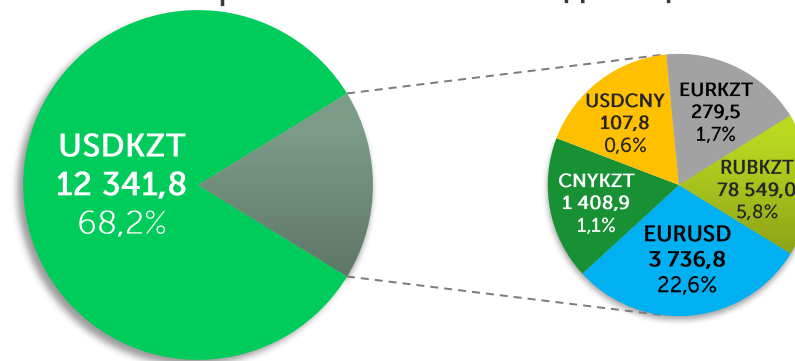
- Внебиржевые операции между банками-резидентами РК и банками-нерезидентами РК
- Внебиржевые операции между банками-резидентами РК
- Операции на спот-рынке KASE
- Доля операций на спот-рынке KASE в общем объеме валютных операций по покупке между банками-резидентами РК



Объем торгов на спот-рынке, трлн KZT

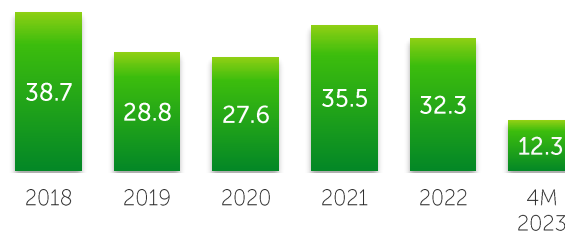


Структура биржевого рынка за 4М 2023 года в объеме торгов. Объем в млн единиц валюты

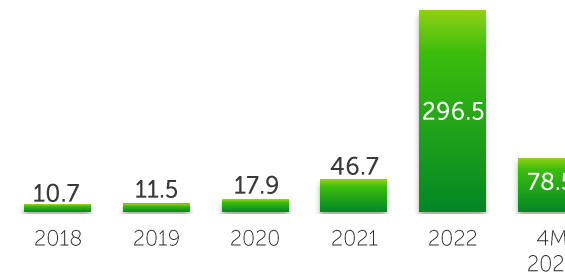


Примечание: доли рассчитаны от объема торгов в KZT

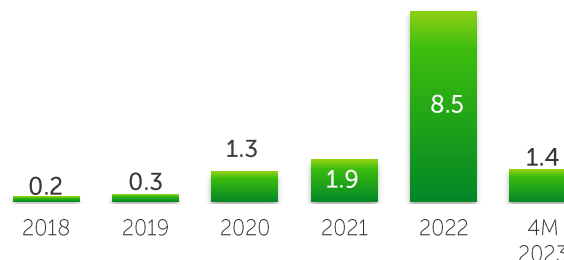
Объем торгов, млрд USD



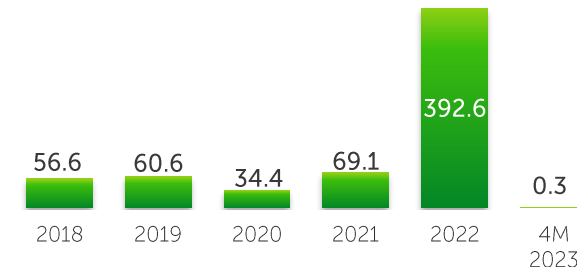
Объем торгов, млрд RUB



Объем торгов, млрд CNY

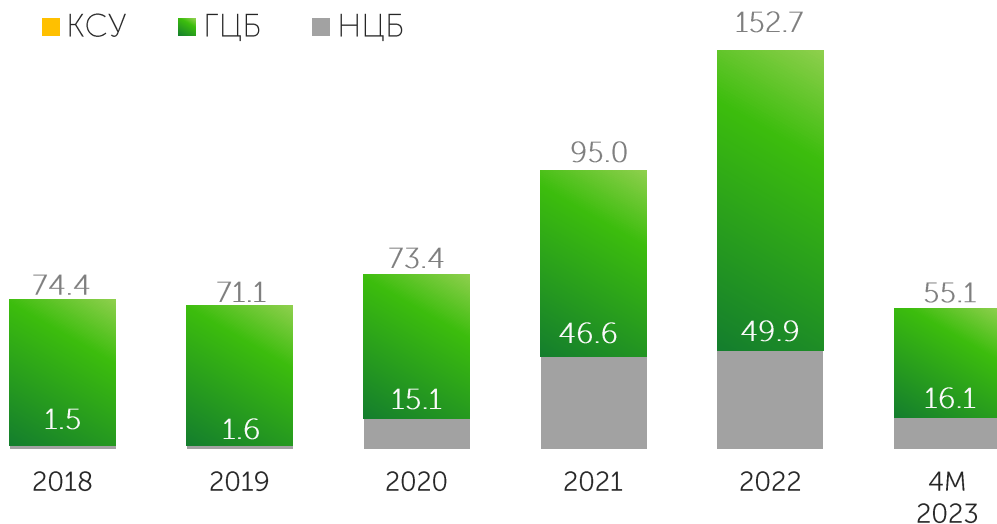


Объем торгов, млн EUR

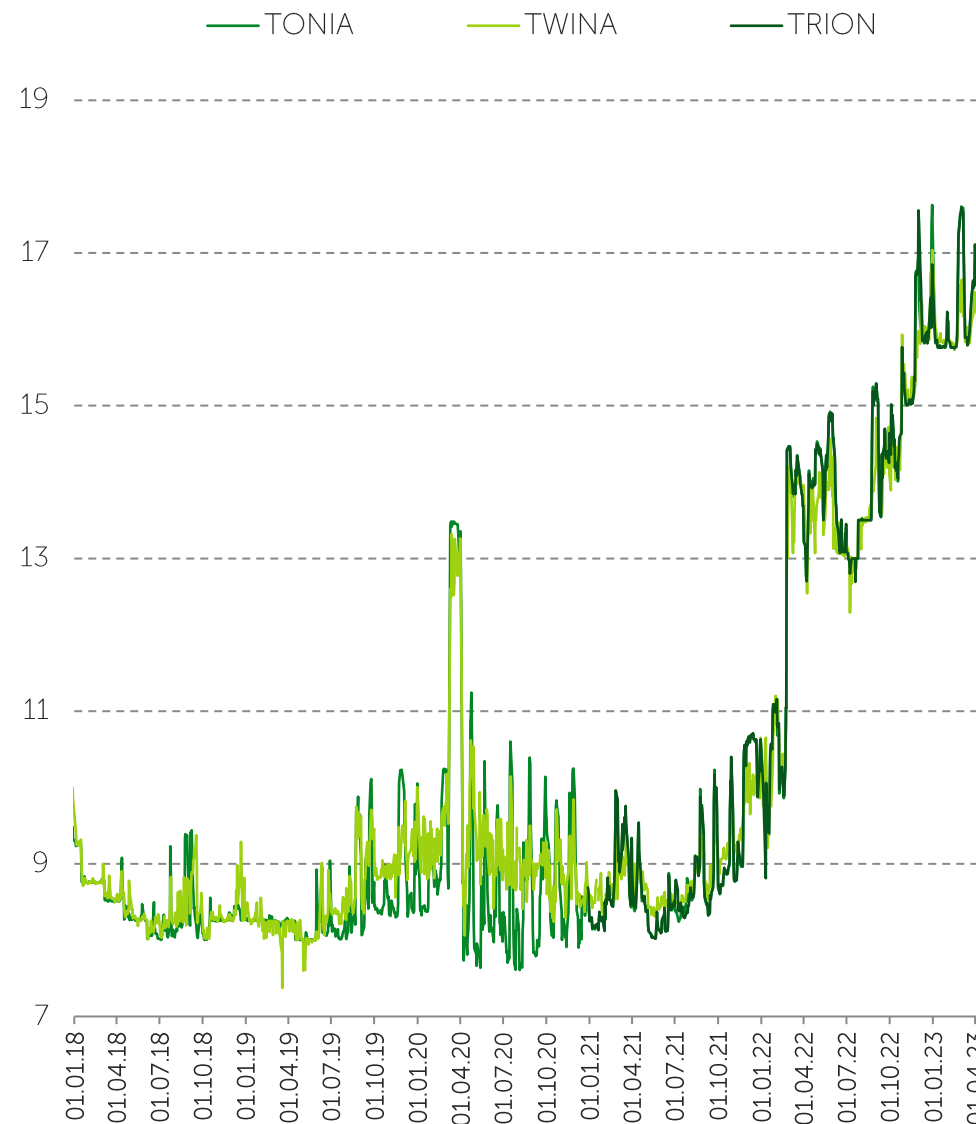


Рынок операций репо

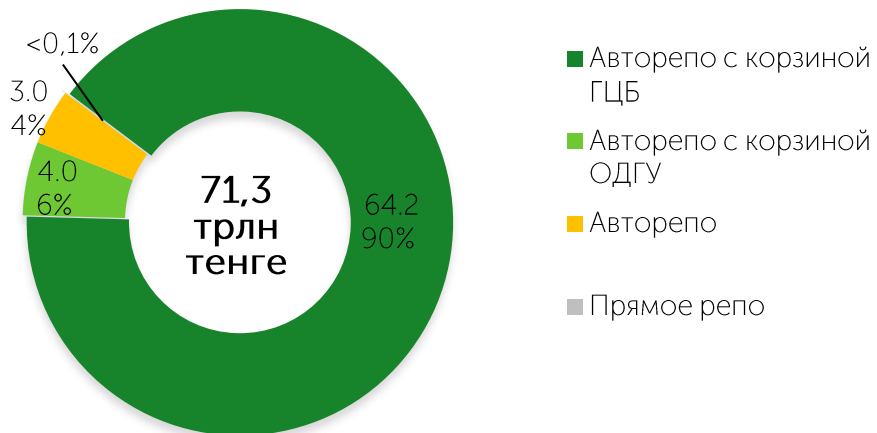
Объем торгов, трлн KZT



Индикаторы репо, % годовых

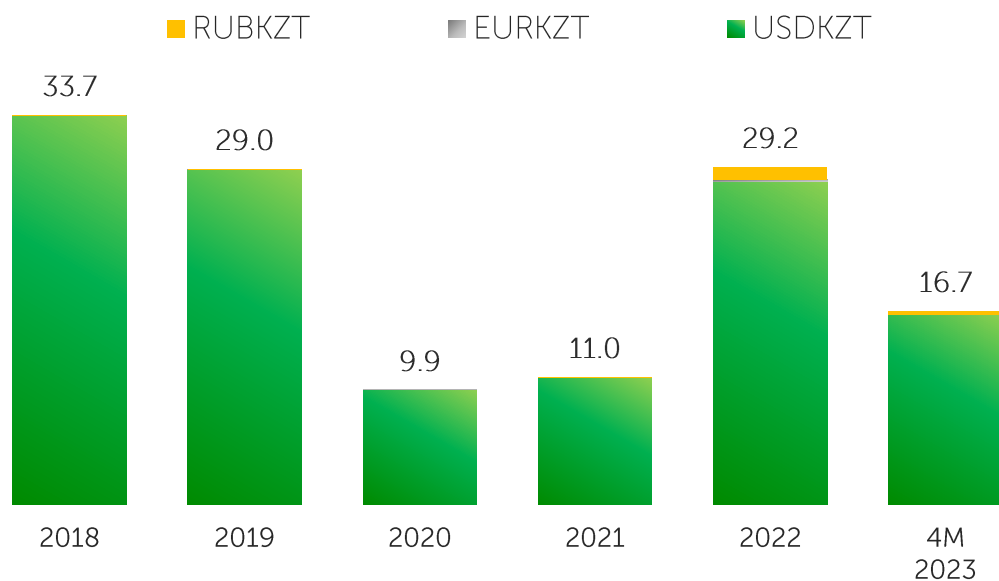


Инструменты рынка репо, трлн KZT

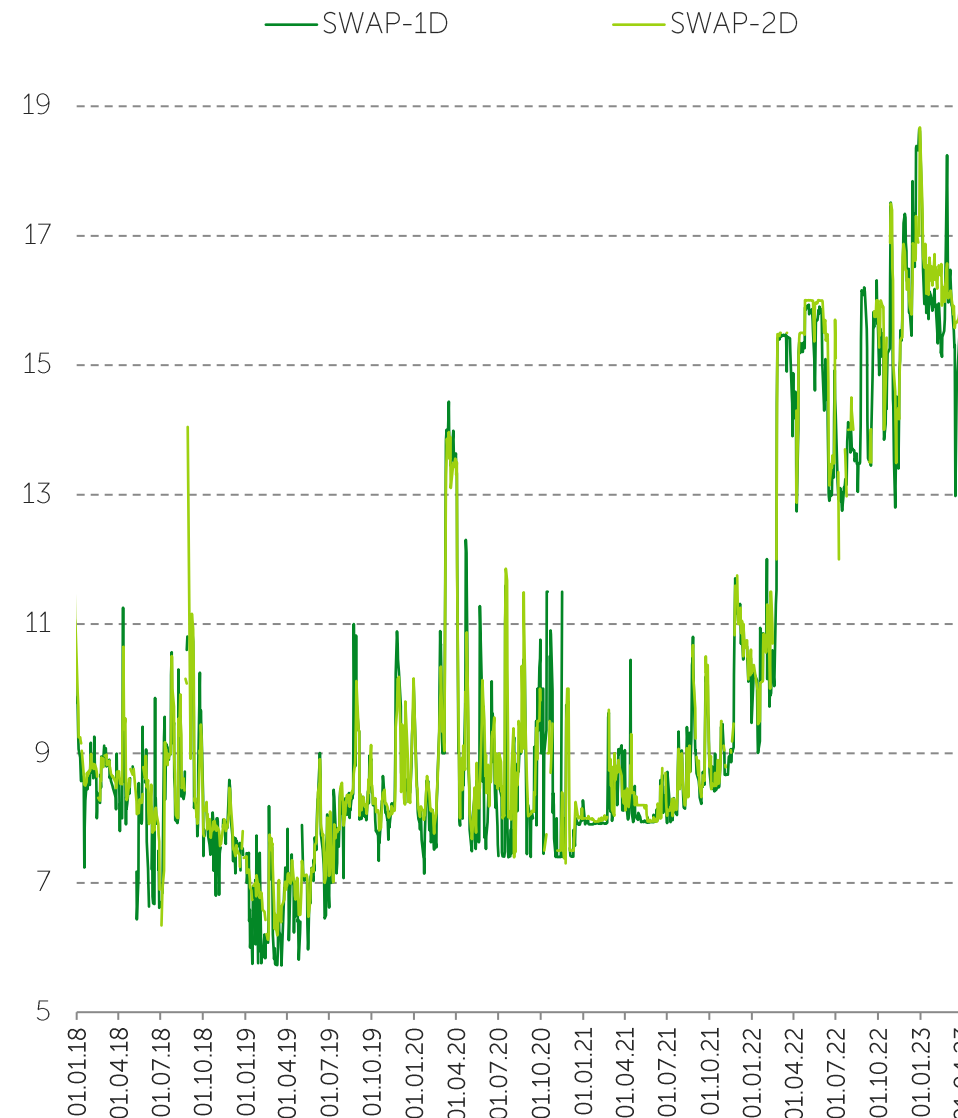


Рынок операций валютного свопа

Объем торгов, трлн KZT



Индикаторы своп-рынка, % годовых



Инструменты рынка операций валютного свопа
(объем за 4М 2023/ доля):

		Объем, млрд тенге	Доля
USDKZT	USDKZT_0_001	5 362,9	32,0 %
	USDKZT_0_002	11 013,6	65,8 %
	USDKZT_0_01W	4,3	<0,1 %
	USDKZT_0_01M	4,6	<0,1 %
	USDKZT_0_03M	56,1	0,3 %
RUBKZT	RUBKZT_0_002	292,5	1,7 %

Дополнительная информация



Вы можете ознакомиться с другими информационными продуктами KASE (для перехода кликните на картинку)

Ежедневный обзор рынка

Еженедельный обзор рынка

Торговая информация

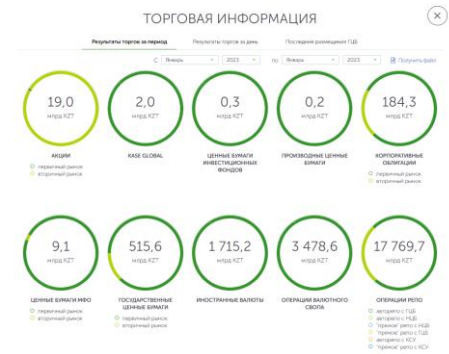
Обзор результатов деятельности за I квартал 2023 года



ВОЗРОЖДЕНИЕ РЫНКА
 Впервые за последние 10 лет рынок составил на 0,38% больше. Наблюдается коррекция на фоне роста инфляционных ожиданий. Банк Казахстана объявил о снижении ключевой ставки до 10%. Наблюдается общий подъем котировок на фондовом рынке. Индекс KASE вырос на 0,38% до 14,476. Котировки на фондовом рынке выросли на 0,38% до 14,476. Котировки на фондовом рынке выросли на 0,38% до 14,476.

ДЕНЕЖНЫЙ РЫНОК
 Продолжается снижение ставок по кредитам и депозитам. Банк Казахстана объявил о снижении ключевой ставки до 10%. Наблюдается общий подъем котировок на фондовом рынке. Индекс KASE вырос на 0,38% до 14,476. Котировки на фондовом рынке выросли на 0,38% до 14,476.

ИНОСТРАННЫЙ РЫНОК
 Продолжается снижение ставок по кредитам и депозитам. Банк Казахстана объявил о снижении ключевой ставки до 10%. Наблюдается общий подъем котировок на фондовом рынке. Индекс KASE вырос на 0,38% до 14,476. Котировки на фондовом рынке выросли на 0,38% до 14,476.



ОБЗОР РЕЗУЛЬТАТОВ ДЕЯТЕЛЬНОСТИ ЗА I КВАРТАЛ 2023 ГОДА

11 апреля 2023 года
г. Алматы

Информационный бюллетень

Пресс-релиз по итогам работы биржевого рынка

Обзор рынка ГЦБ



КАЗАХСТАНСКИЙ ФОНДОВЫЙ БИРЖЕВОЙ РЫНОК
 Казахстанская фондовая биржа
 Казахстан Stock Exchange

ПРЕСС-РЕЛИЗ
 09 февраля 2023 года

KASE представляет итоги работы биржевого рынка за январь 2023 года

АО «Казахстанская фондовая биржа» (далее – Биржа) информирует об основных итогах деятельности за январь 2023 года:

- Среднедневной оборот на KASE в январе 2023 года составил 23,7 трлн тенге и снизился относительно декабря на 9,2 % или 2,4 трлн тенге.
- По итогам января индексы KASE выросли на 1,5 % и составили 3 290,91 пункта.
- По итогам января капитализация рынка акций выросла на 2,5 % до 21,7 трлн тенге, объем торгов по рыночному методу составил на 0,3 % до 14,4 трлн тенге.
- По состоянию на 01 февраля 2023 года в торговом списке KASE находились государственные ценные бумаги 579 наименований 228 эмитентов.
- По состоянию на 01 февраля 2023 года в базисном депозитарии находилось 178 673 личных суббота, открыты на 345 431 физическое лицо. По итогам января физическими лицами зарегистрировано 30 972 новых владельца суббота.

КЛИЕНТОВЫЕ ПРОЕКТЫ И ИНИЦИАТИВЫ

В январе текущего года на KASE прошел первый конкурс «Green bond competition» для компаний и местных исполнительных органов, планирующих получить финансирование за счет выпуска «зеленых» облигаций.

Кроме того, в отчетном месяце Биржей проведены круглый стол и презентация. Слова благодарности и признательности «Big Thank» на тему «Полноценное финансирование на KASE» на онлайн-встрече с участниками Биржи рассказали о KASE, инструментах Биржи по привлечению финансирования, программе финансирования МСБ и системе на KASE.

РЫНОК АКЦИЙ

По итогам января 2023 года капитализация рынка акций составила 21,7 трлн тенге (27,2 млрд USD), что на 0,4 млрд тенге или 2,5 % выше показателя предыдущего месяца. Основную долю роста пришлось на индексы KASE. Показатели оттока капитала «Казахстан» и АО «Национальная компания «Кайрун» и АО Kazzip k2 за счет повышения цены их акций.

На фоне января в торговом списке KASE находились 113 наименований 99 эмитентов, из них январем четыре наименований новых эмитентов достигли и обращения в секторе «Национальная государственная биржа». В январе на биржевом списке KASE по индикатору эмитента были исключены простившие акции АО «Кайрун».

Объем торгов рынком в январе составил 19,0 млрд тенге, снизившись относительно декабря на 90,4 % или 17,3 млрд тенге.

В отчетном месяце в рамках программы АО «AMF Group» совместно 561 678 простых акций по цене 250,00 тенге за акцию на общую сумму 144,6 млн тенге.





Спасибо за внимание!

Республика Казахстан, 050040
г. Алматы, ул. Байзакова, 280
Северная башня
Многофункционального комплекса
"Almaty Towers" 8-й этаж
Тел.: +7 (727) 237 5300
e-mail: info@kase.kz
www.kase.kz

