

Содержание

△ Краткий обзор результатов

Ключевые проекты KASE и мероприятия



Тренды рынка

IQ'2024 к IQ'2023

+30%

объем
торгов
с 71,5 до
92,9 трлн тенге

+22%

объем торгов
на вторичном
рынке корп. облигаций
с 88,8 до
108,1 млрд тенге

+71%

объем торгов
на вторичном
рынке ГЦБ
с 276,3 до
472,4 млрд тенге

x2,0

количество сделок
на биржевом рынке
с 275,0 тыс. до
552,1 тыс. сделок

с начала 2024 года

+21%

Индекс KASE
с 4 187,38 до
5 077,84 пунктов

+15%

капитализация
рынка акций
с 26,7 до
30,8 трлн тенге

2,8 млн

счетов в ЦД
+ 11 тыс. новых лицевых
субсчетов физических лиц
+ 336 тыс. омнибус счетов

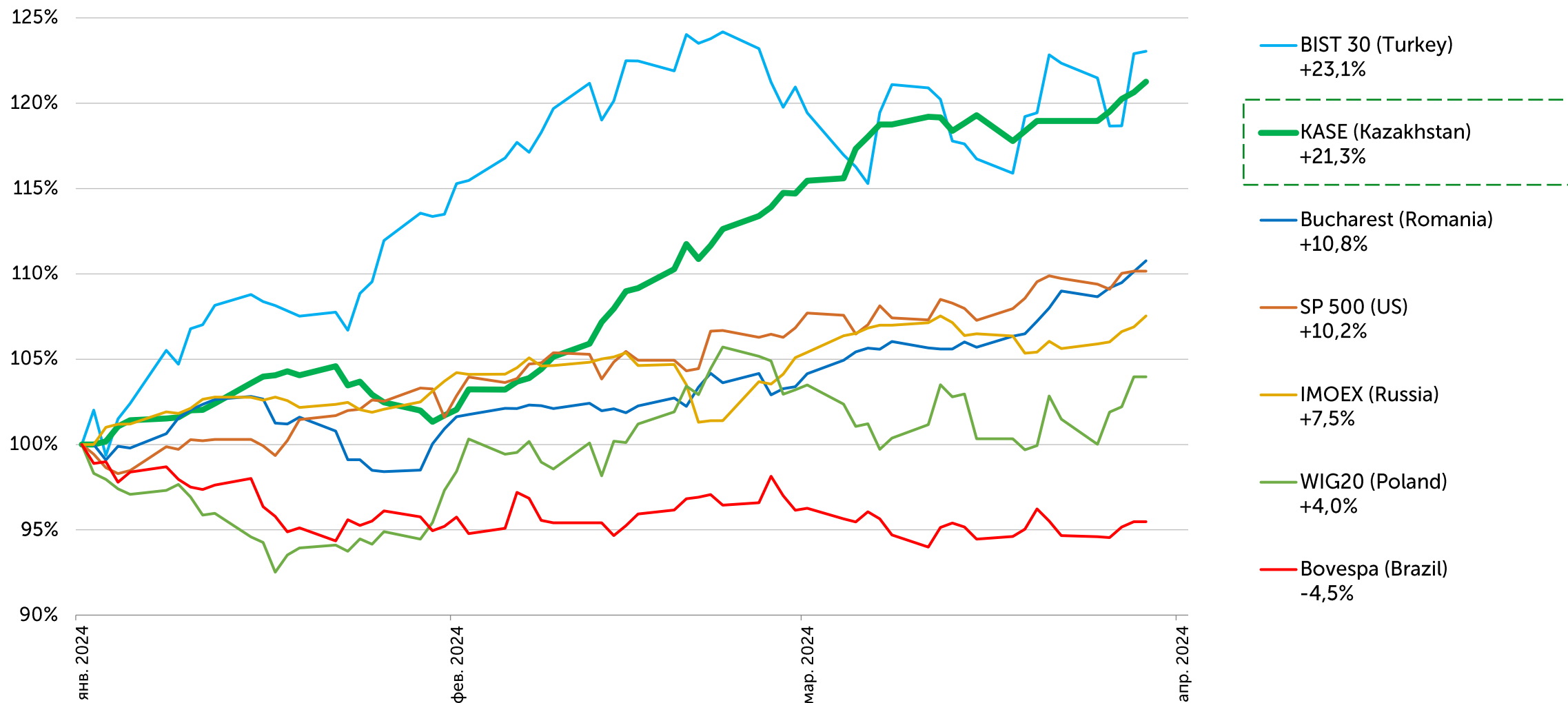
+40 **НОВЫХ**

инструментов
в официальном
списке
9 НОВЫХ ЭМИТЕНТОВ

Индекс KASE и мировые фондовые индексы

рост индекса KASE в IQ'2024 года на 21,3%

данные с 01 января по 31 марта 2024 года



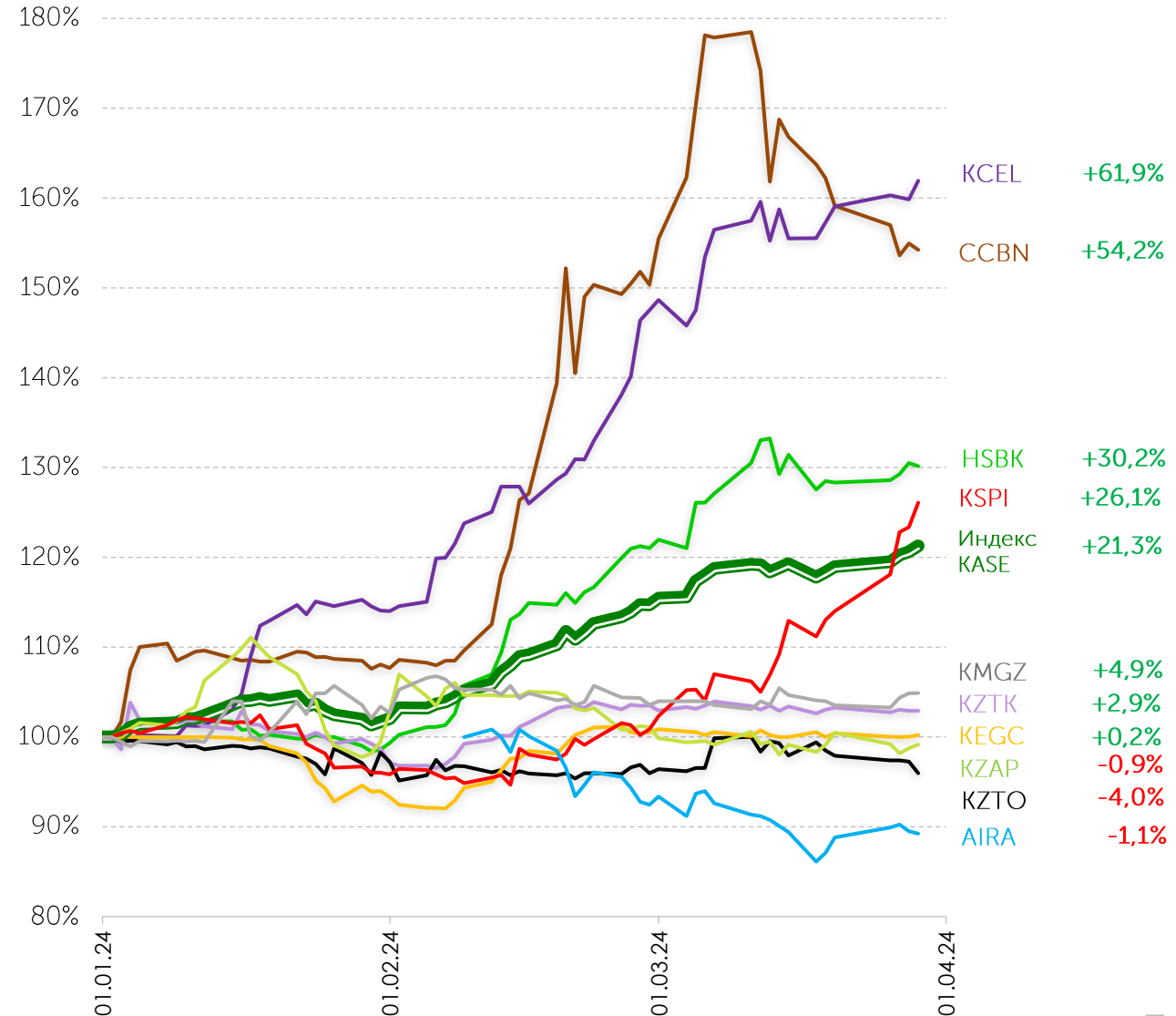
обновил **исторический максимум**, превысив **5 000 пунктов**

Индекс KASE*					
Компания	Free float, %	Доля в индексе, %	Капитализация*, млрд KZT		Объем торгов на вторичном рынке за IQ 2024, млн тенге
			простые акции	прив. акции	
Банк ЦентрКредит	40,4	7,2	283,1	0,5	4 245,2
Народный банк	30,5	15,4	2 309,5	–	6 017,0
Кселл	34,1	13,0	627,9	–	1 488,1
КЕГОК	15,0	3,8	408,2	–	3 768,7
КазМунайГаз	3,0	13,4	7 391,0	–	8 079,4
Kaspi.kz	24,3	16,2	10 874,9	–	2 650,5
Казатомпром	25,0	14,3	4 756,1	–	3 005,3
Казахтелеком	19,1	4,5	380,0	8,3	3 568,9
КазТрансОйл	10,0	2,0	320,3	–	1 242,0
Эйр Астана	43,7	10,1	379,3	–	8 495,6
Итого			27 730,1	8,8	42 560,7

- С 01 марта 2024 года в представительский список Индекса KASE включены простые акции АО "Эйр Астана"

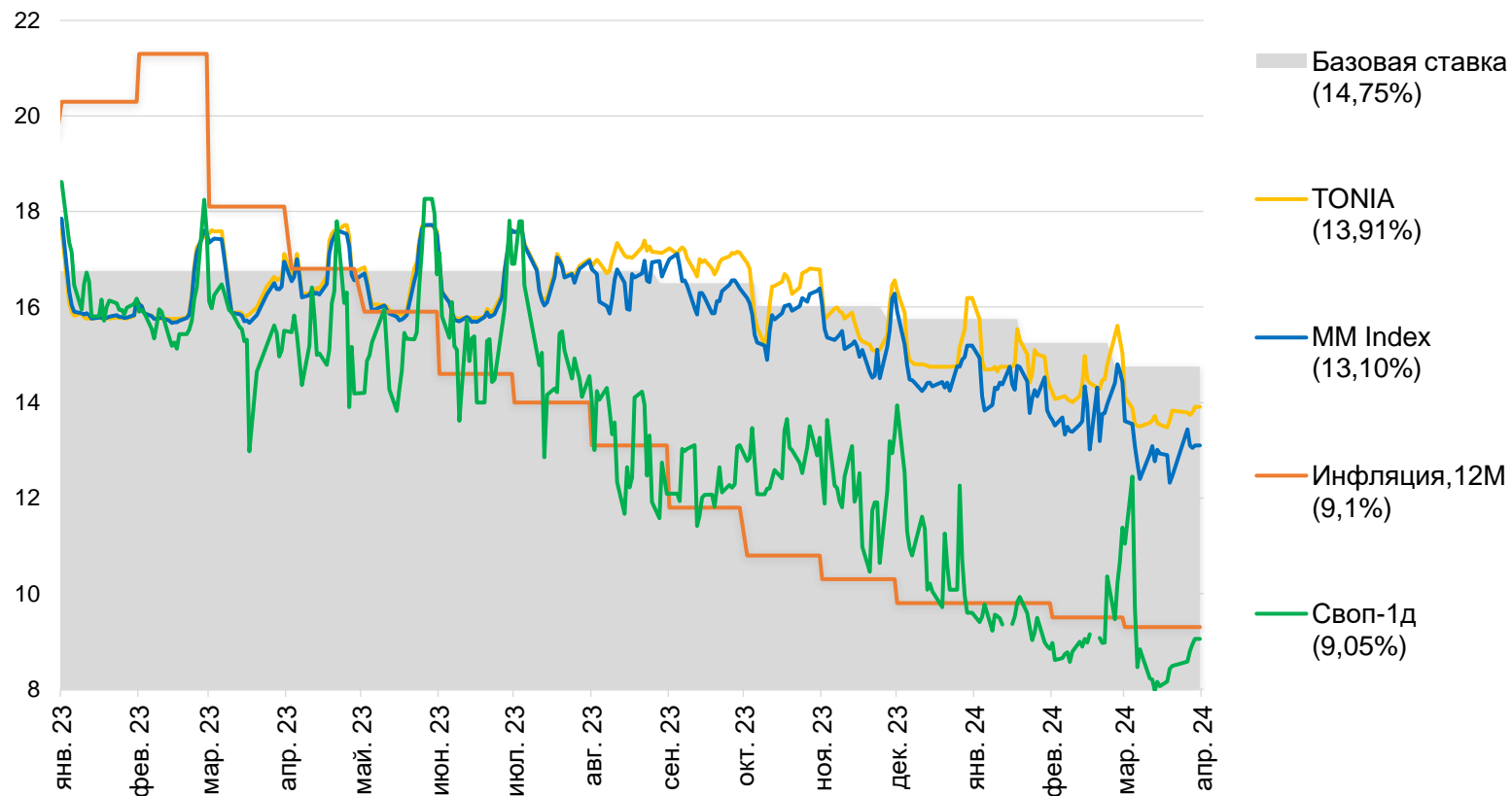
* данные по состоянию на 01 апреля 2024 года
Источник: KASE

Динамика составляющих Индекса KASE за IQ'2024 года



Динамика изменения базовой ставки и ИПЦ

Динамика изменения годовой инфляции и процентных ставок в Казахстане в 2023-2024 годы

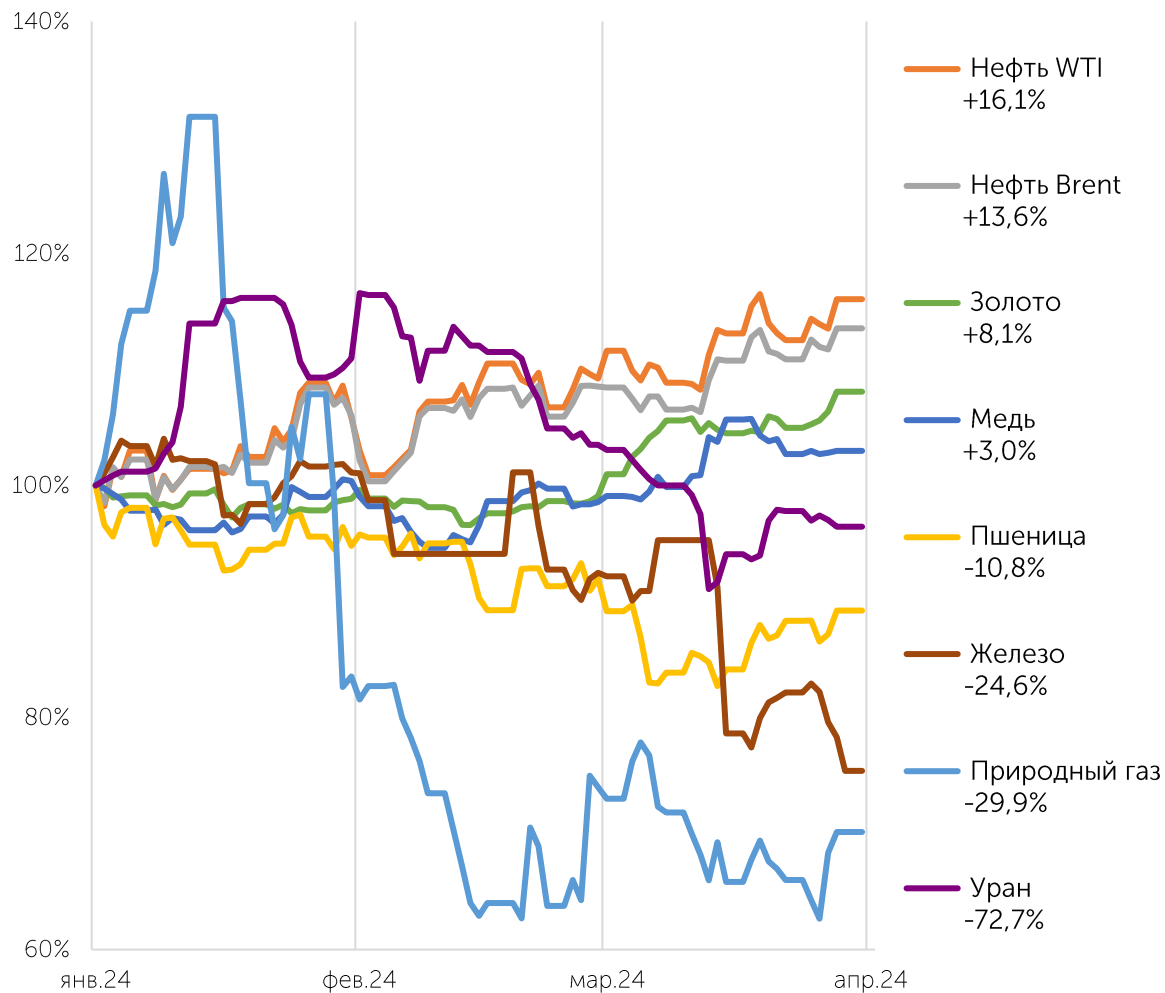


Процентные ставки и уровень инфляции других стран мира

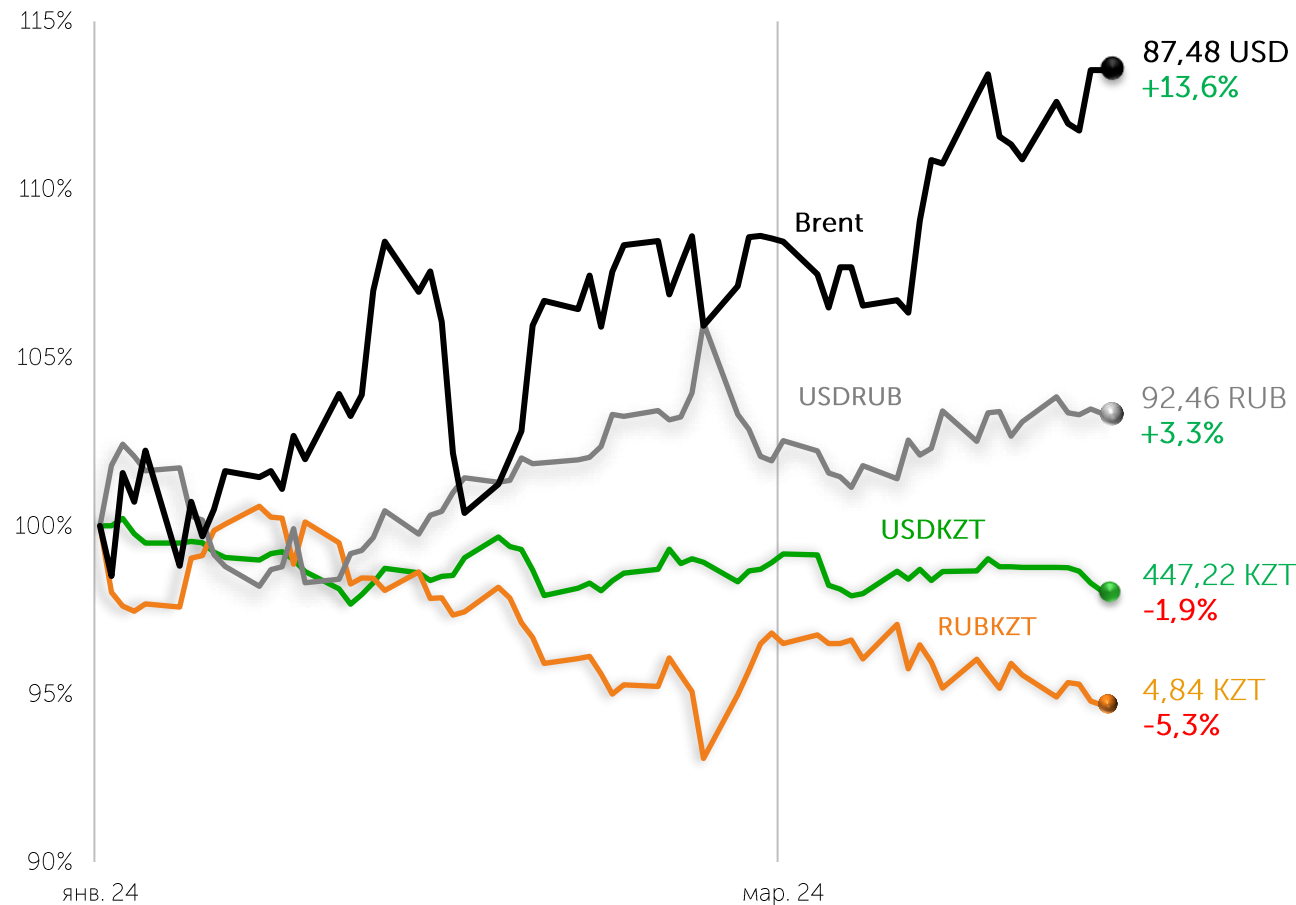
Страна	Банк	%	CPI
	CBR	16,00%	7,7%
	FED	5,50%	3,2%
	ECB	4,50%	2,6%
	BOE	5,25%	3,4%
	RBA	4,35%	4,1%
	BOJ	0,10%	2,8%
	RBI	6,50%	5,1%
	PBOC	3,45%	0,7%
	BCB	10,75%	4,5%

- Согласно макроэкономическому опросу Национального Банка РК профессиональные участники прогнозируют базовую ставку на конец 2024 года на уровне 13,8%, годовую инфляцию на уровне 8,5%, ВВП – 4,5%, а курс тенге к доллару США на уровне 471,8 тенге.
- Согласно консенсус-прогнозу Bloomberg:
 - В США в 2024 году прогнозируется снижение годовой инфляции до 2,9%, ставки ФРС - до 4,6%.
 - В еврозоне на конец 2024 года прогнозируется снижение годовой инфляции до 2,4%, ключевой ставки ЕЦБ – до 3,4%.
 - В Китае в 2024 году ожидается увеличение годовой инфляции до 0,8%, ставки по кредитам для первоклассных заемщиков – до 4,35%.

Динамика изменения стоимости базовых активов в 2024 году



Динамика изменения курса RUB/KZT, USD/KZT, USD/RUB в сравнении с динамикой стоимости нефти в 2024 году, %



В торговых списках

1 547 инструментов, включая 1 022 ценные бумаги, 275 инструментов в списке T+ за IQ'2024 года -5 ценных бумаг, +12 инструментов в списке T+

по состоянию на 01 апреля 2024 года

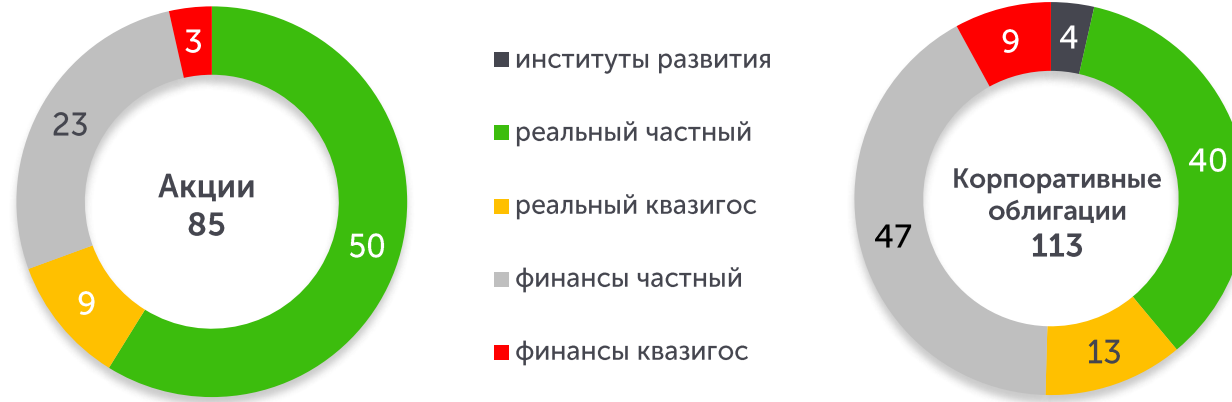
Фондовый рынок			Рынок денег	Валютный рынок	Деривативы
Акции	Облигации	Иные ЦБ	Своп-операции	Спот	Фьючерсы
IPO / Аукционы	Аукционы	Вторичный рынок	RUBKZT	RUBKZT	KASE Index
Выкуп	Вторичный рынок	ЦБ инвестиционных фондов	USDKZT	USDKZT	USDKZT RUBKZT
Вторичный рынок	ГЦБ МФ РК	ETF	CNYKZT	CNYKZT	
Крупные компании	Муниципальные облигации		EURKZT	EURKZT	KZAP HSBK
МСБ	Ноты НБ РК		Авторепо	EURUSD	
Двойной листинг	ГЦБ иностр. гос-в		Акции	USDCNY	
GDR	Корпоративные облигации		Облигации	EURCNY	
	Облигации МФО*		Корзина ГЦБ		
			КСУ		
62	199	14			
88	639	20	487	22	16
Расчеты					
T+2	T+2	T+2	от T+1 до T+1Y	T+0	T+1W
T+0 - неликвидные ЦБ	T+0 – неликвидные ЦБ	T+0	от T+0 до T+90	T+1	T+1M
				T+2	T+3M
					T+6M

* ценные бумаги международных финансовых организаций
Источник: KASE

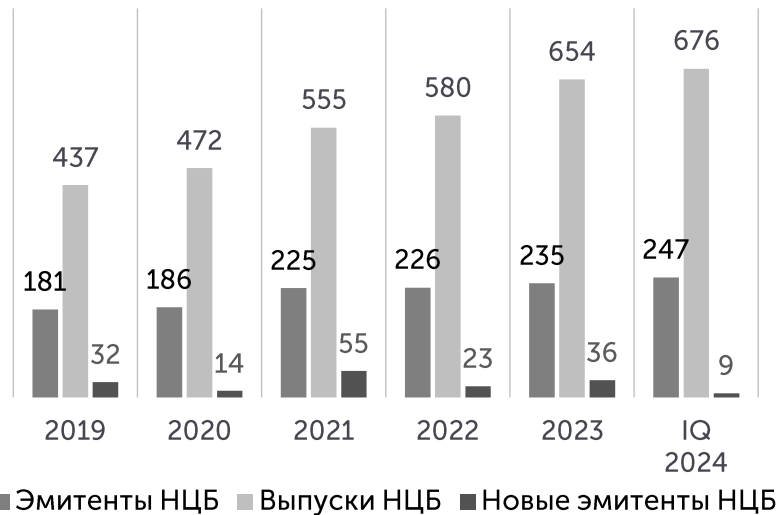
В торговых списках

+9 новых инструментов 9 новых эмитентов

Структура листинговых компаний по сферам деятельности



Общее количество эмитентов НЦБ



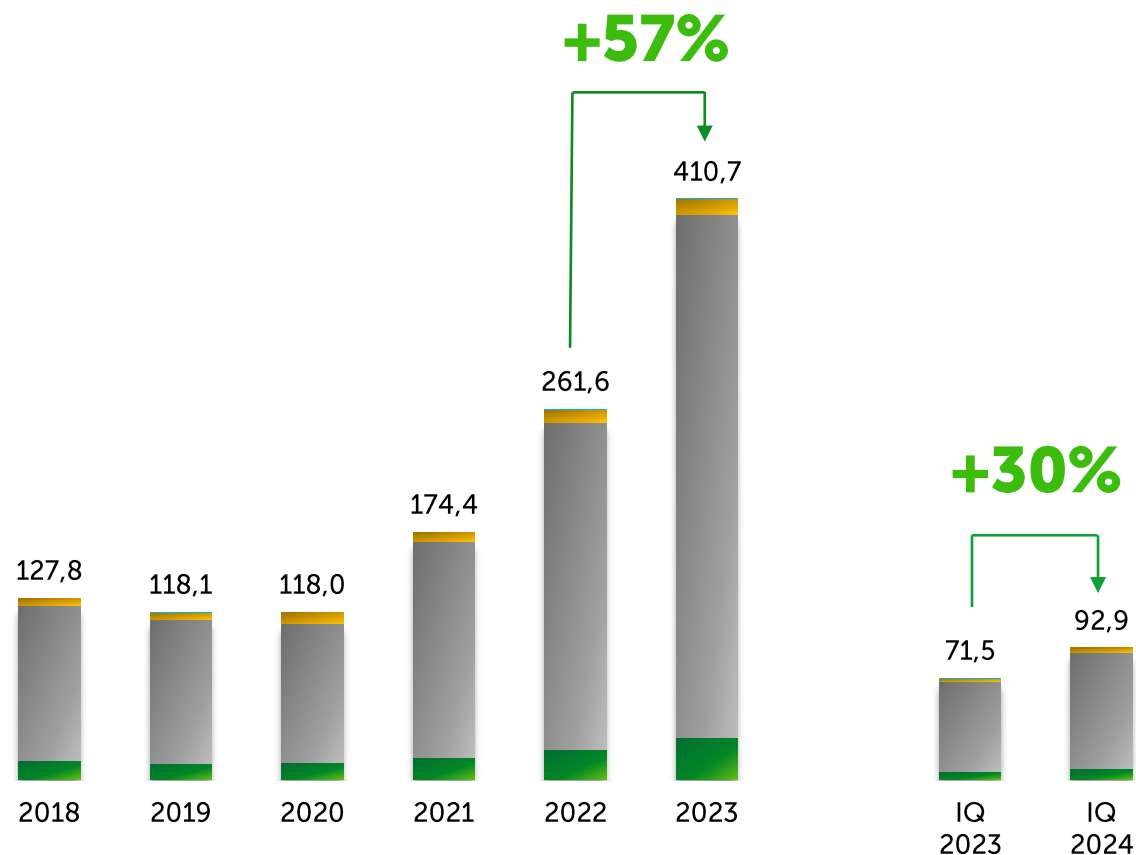
В IQ'2024 года в официальный список было включено 40 инструментов 22 эмитентов, в том числе 9 инструментов 9 новых эмитентов:

- АО "Эйр Астана" (квазигос)
- ТОО "Oasis Logistics" (реальный)
- ТОО "Жарқын Construction I" (реальный)
- АО "КазАгроФинанс" (квазигос)
- АО "МФО ОнлайнКазФинанс" (финансы)
- ТОО "КА "ID Collect (АйДи Коллект)" (финансы)
- ТОО "Микрофинансовая организация "R-Finance" (финансы)
- ТОО "МФО "TAS FINANCE GROUP" (ТАС ФИНАНС ГРУПП)" (финансы)
- Евразийский банк развития (финансы)
- АО "Казахстанский фонд устойчивости"
- ТОО "Olivia Stroy" (реальный)
- ТОО "Birinshi Lombard" (финансы)
- ТОО МФО "Робокэш.кз" (финансы)
- ТОО "Микрофинансовая организация ФРИДОМ ФИНАНС Кредит" (финансы)
- Европейский банк реконструкции и развития (финансы)
- Международный банк реконструкции и развития (финансы)
- Азиатский банк развития (финансы)
- ТОО "ALITA Stroy" (реальный)
- ТОО "СК Жаңа Бастау" (реальный)
- ЧК JET Group Ltd. (реальный)
- АО "FIVE BROKERS' CAPITAL" (финансы)
- Европейский банк реконструкции и развития (финансы)

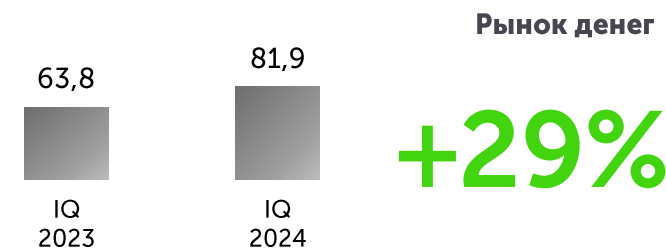

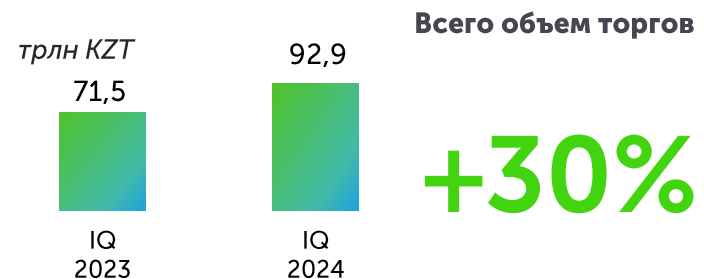
рост объема торгов IQ'2024 к IQ'2023 на 30%



Динамика объема торгов по секторам, трлн тенге



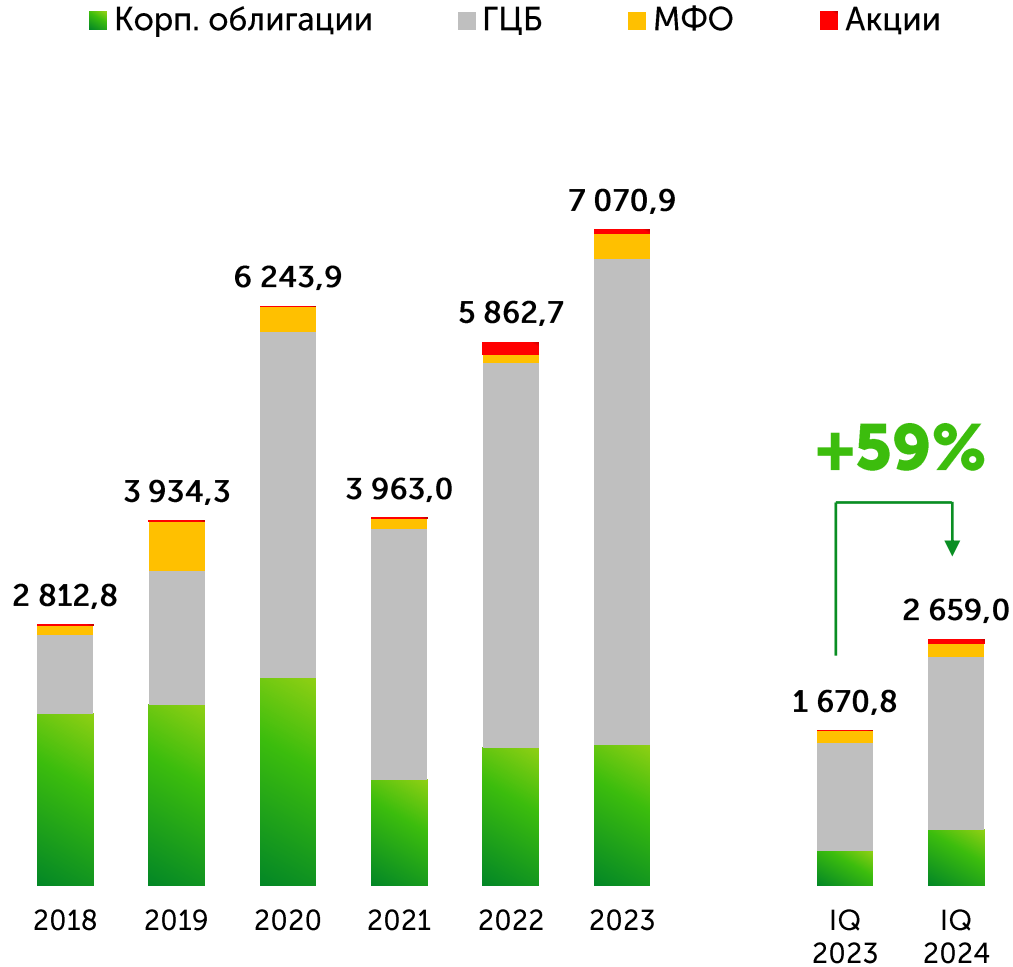
IQ'2024 год к IQ'2023 году



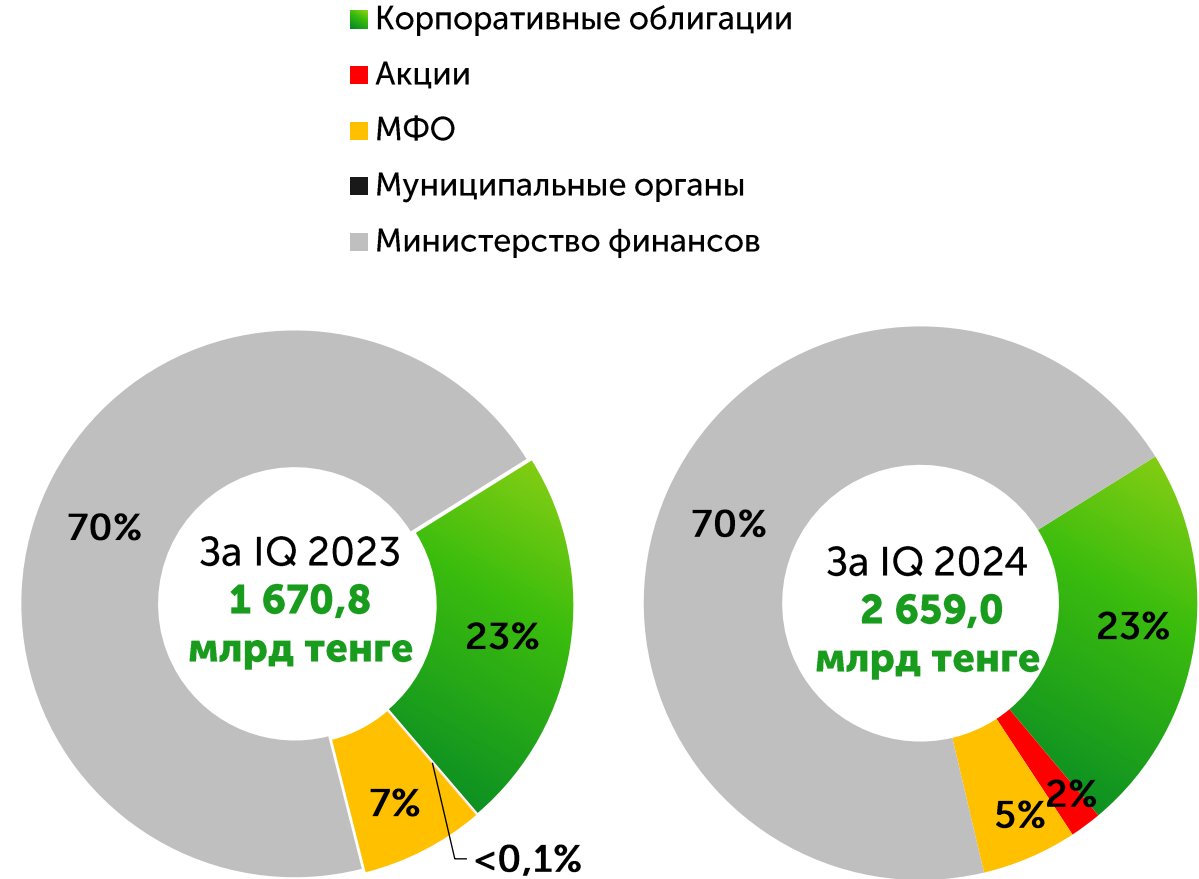
Рынок привлечения капитала

рост объема привлечений IQ'2024 к IQ'2023 на 59%

Объем первичных размещений, млрд тенге

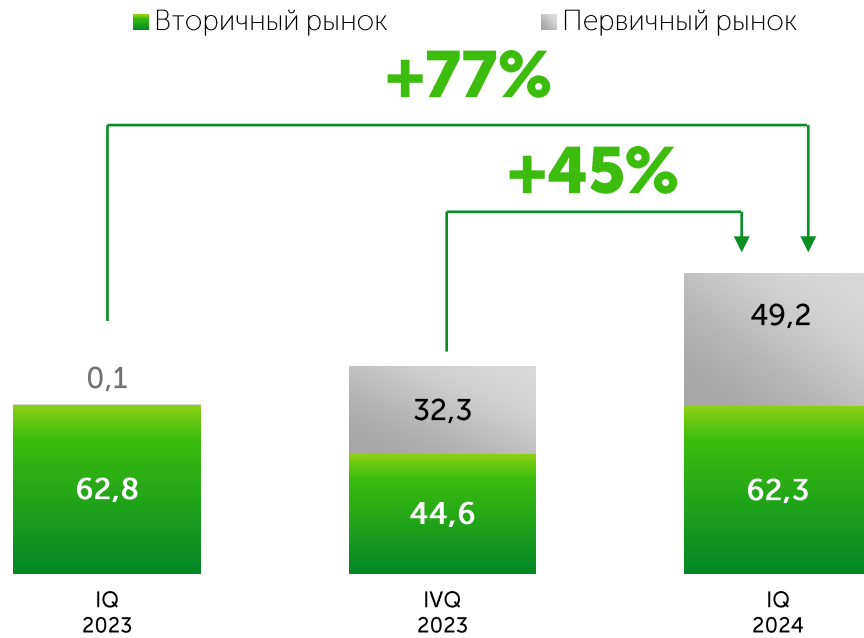


Структура первичного рынка, млрд тенге



Рынок акций: рост объема торгов IQ'2024 к IQ'2023 на 77%

Объем сделок,
млрд тенге



на вторичном рынке акций:

1,1

млрд тенге
среднедневной
объем торгов

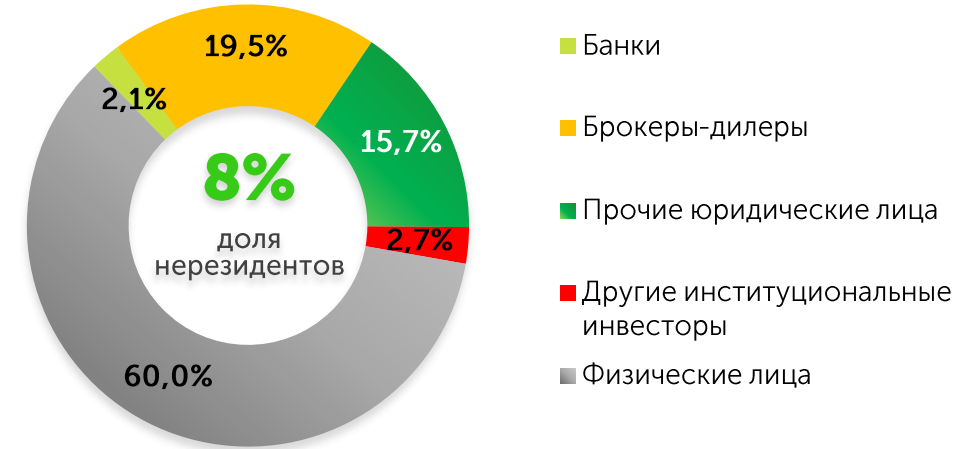
6 310

среднедневное
количество
сделок

167,3

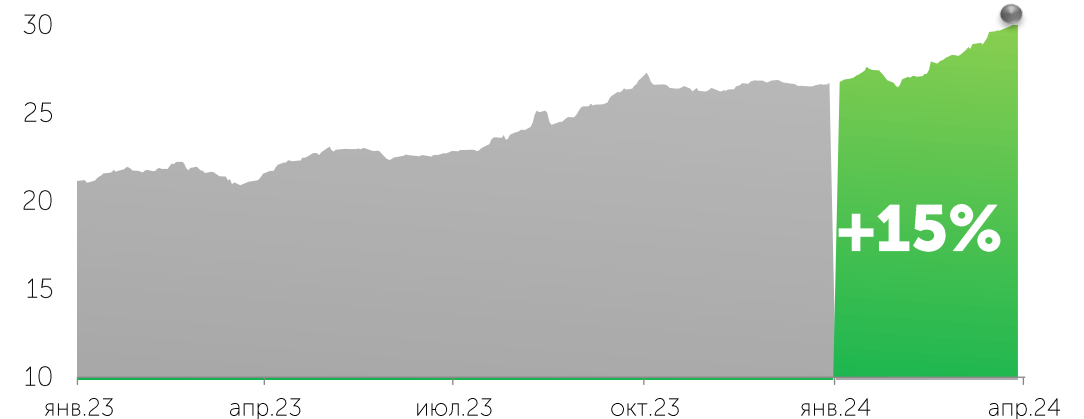
тыс. тенге
средний объем
одной сделки

Структура инвесторов на вторичном
рынке за IQ'2024 года*



* от общего брутто-оборота торгов акциями на вторичном рынке без учета крупных сделок и сделок нерегулярного характера

Капитализация рынка акций, трлн KZT



Итоги IPO/SPO в 2022-2024 гг.



IPO

SPO

IPO

Капитализация компании
(на 01.04.24)

7 391,0 млрд тенге

408,2 млрд тенге

379,3 млрд тенге

Цена акций на IPO/SPO

8 406 тенге

1 482 тенге

1 073,83 тенге (≈2,375 USD)

Количество акций,
предложенных к размещению

30 505 974

15 294 118

60 393 877

Объем к размещению

256,43 млрд тенге

22,66 млрд тенге

64,85 млрд тенге



Объем размещенных акций

137,5 млрд тенге
(89 % от объема)

16,4 млрд тенге
(11 % от объема)

18,7 млрд тенге
(82 % от объема)

4,0 млрд тенге
(18 % от объема)

49,2 млрд тенге
(76% от объема)

15,6 млрд тенге
(24% от объема)

Участие физических лиц

62 тыс.

–

25 тыс.

–

29 тыс.

–

Объем торгов в 2023

158,1 млрд тенге

18,1 млрд тенге

5,2 млрд тенге

0,6 млрд тенге

–

–

Количество сделок в 2023

89 128

5 682

47 069

2 133

–

–

Объем торгов за IQ2024

8,1 млрд тенге

1,7 млрд тенге

3,8 млрд тенге

0,7 млрд тенге

8,5 млрд тенге

4,8 млрд тенге

Количество сделок за IQ2024

13 957

925

26 369

2 320

71 438

7 254

Изменение цены
с момента IPO (на 01.04.24)

+44,0%

+43,0%

+0,2%

0

-1,1%

-1,7%

Коэффициент
оборачиваемости

1,1

1,2

4,0

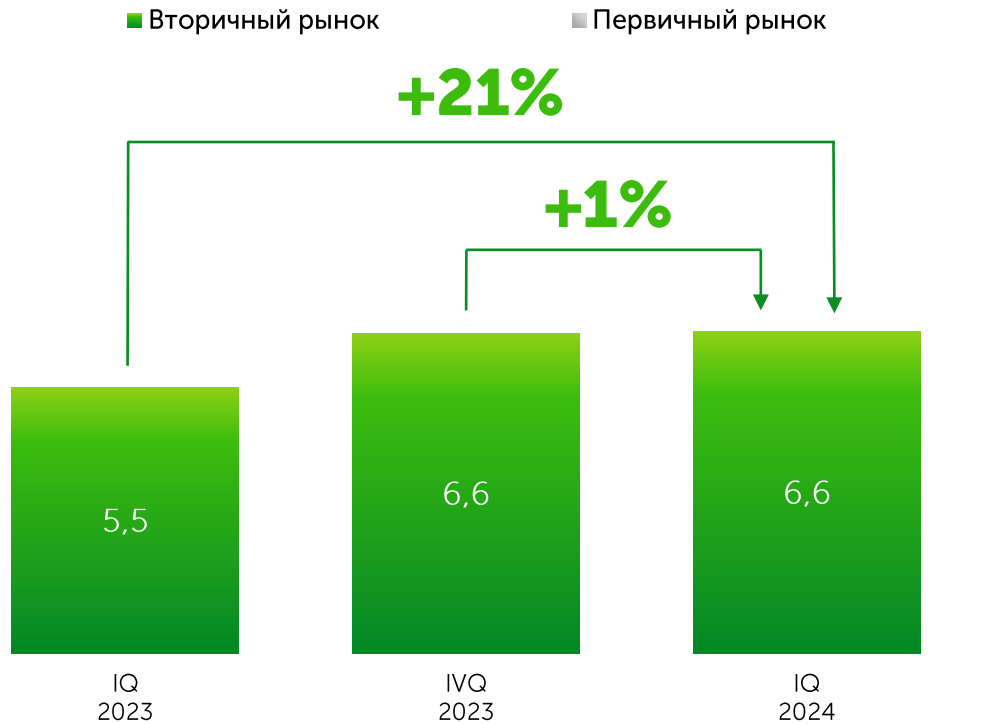
0,3

0,2

0,3

рост объема торгов IQ'2024 к IQ'2023 на 21%

Объем торгов, млрд тенге



112,2

млн тенге
средней
объем торгов

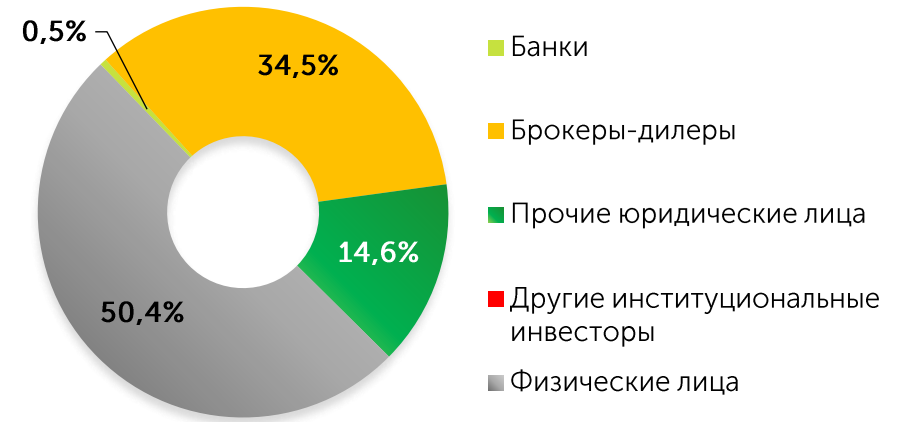
365

среднее
количество
сделок

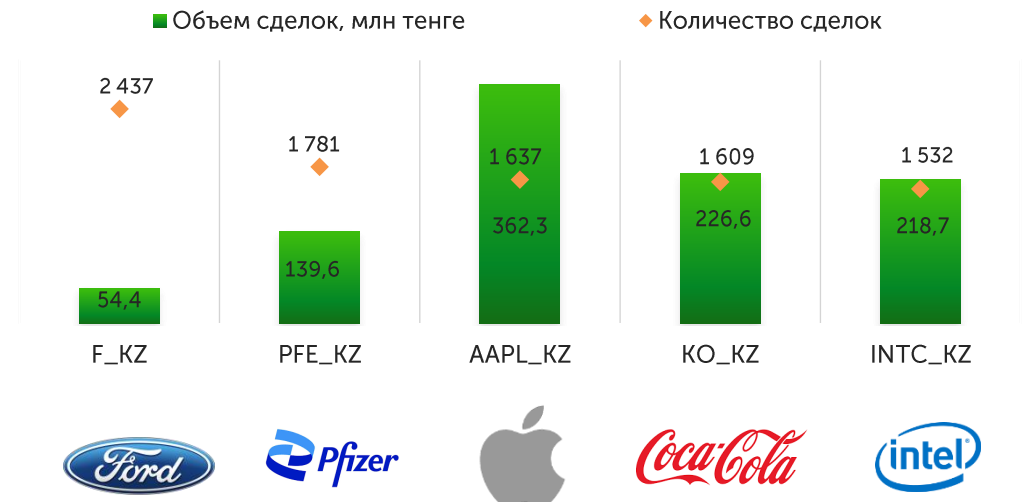
307,1

тыс. тенге
средний
объем
одной сделки

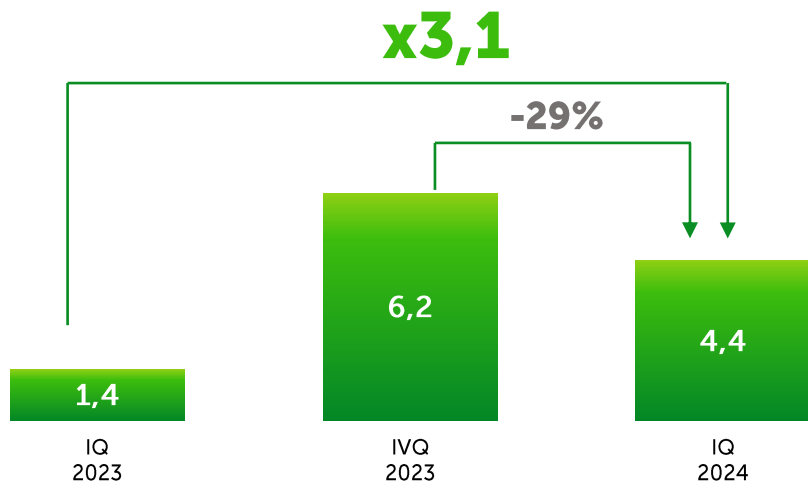
Структура инвесторов за IQ'2024



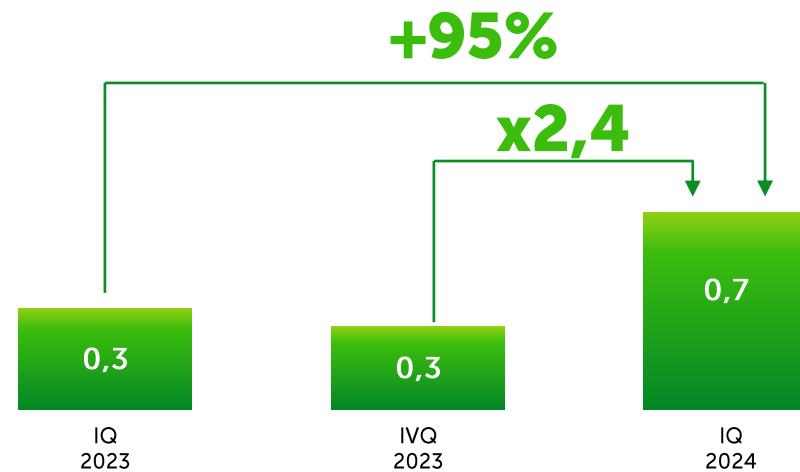
Топ-5 наиболее популярных акций сектора KASE Global по итогам IQ'2024



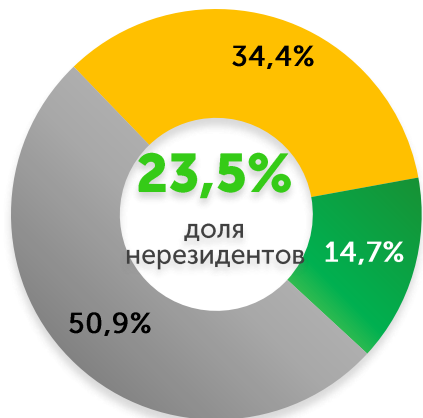
Объем сделок ЦБ инвестиционных фондов, млрд тенге



Объем сделок производными ценными бумагами (ГДР), млрд тенге

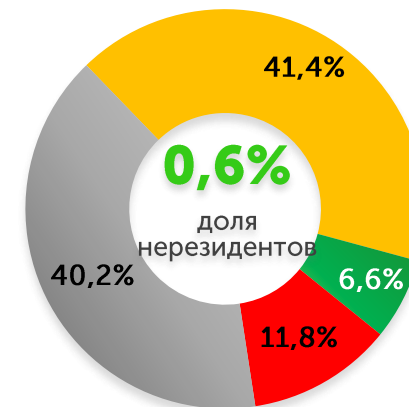


Структура инвесторов ЦБ инвестиционных фондов за IQ'2024



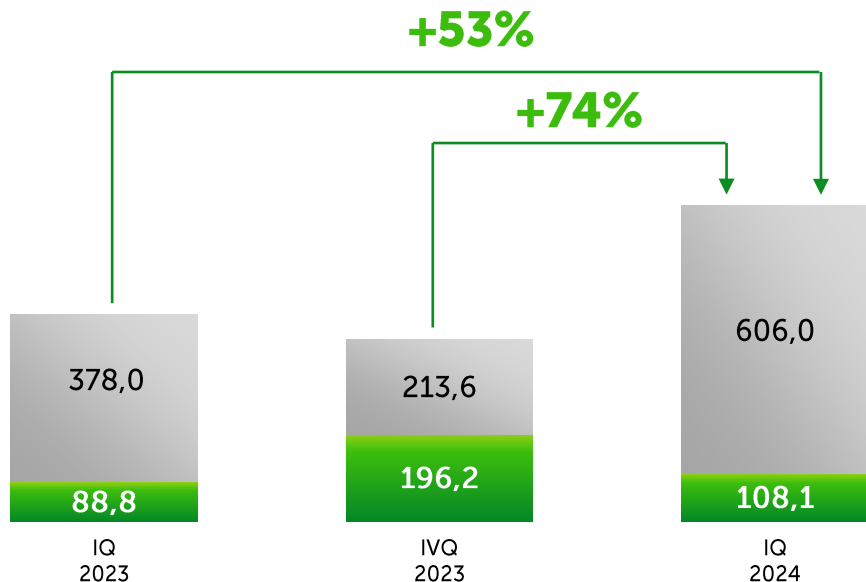
- Банки
- Брокеры-дилеры
- Прочие юридические лица
- Другие институциональные инвесторы
- Физические лица

Структура инвесторов ГДР за IQ'2024



Объем сделок на рынке корпоративных облигаций, млрд тенге

■ Вторичный рынок ■ Первичный рынок



12,1

млрд тенге
средней
объем торгов

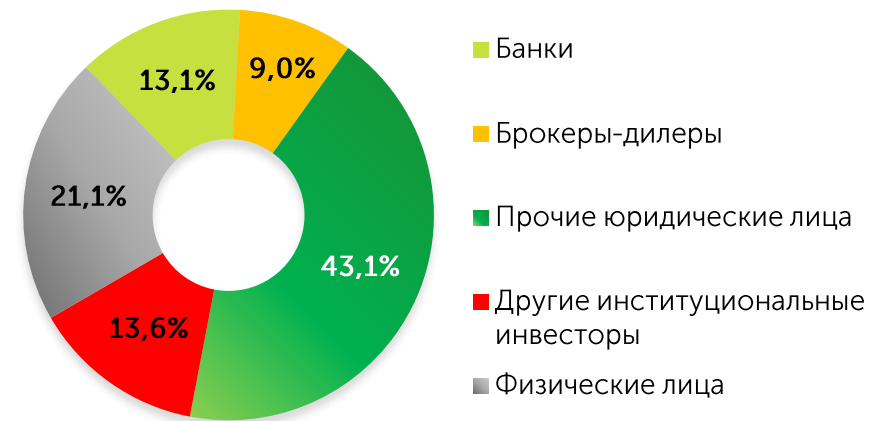
303

средней
количество
сделок

40,0

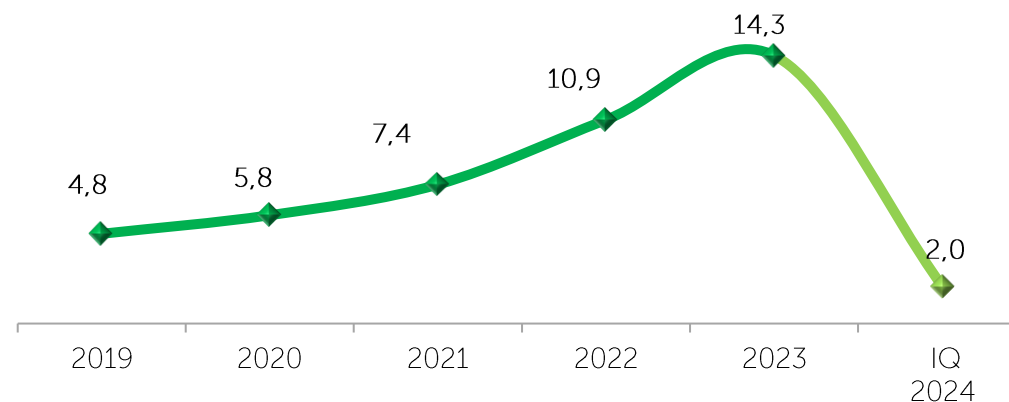
млн тенге
средней
объем
одной сделки

Структура инвесторов за IQ'2024 года*



* от общего брутто-оборота торгов корпоративными облигациями на вторичном рынке

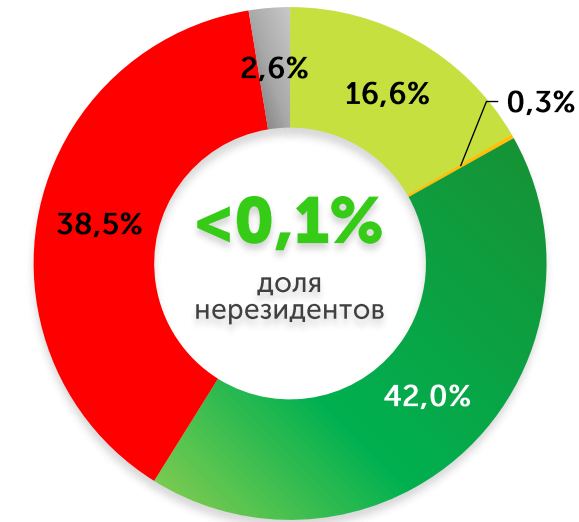
Доля нерезидентов в брутто-обороте**, %



** от общего брутто-оборота торгов корпоративными облигациями, из расчета исключена позиция инициатора специализированных торгов

Первичный рынок корпоративных облигаций: доходность от 10,0% до 24,0% годовых

Структура инвесторов на первичном рынке за IQ'2024 года*

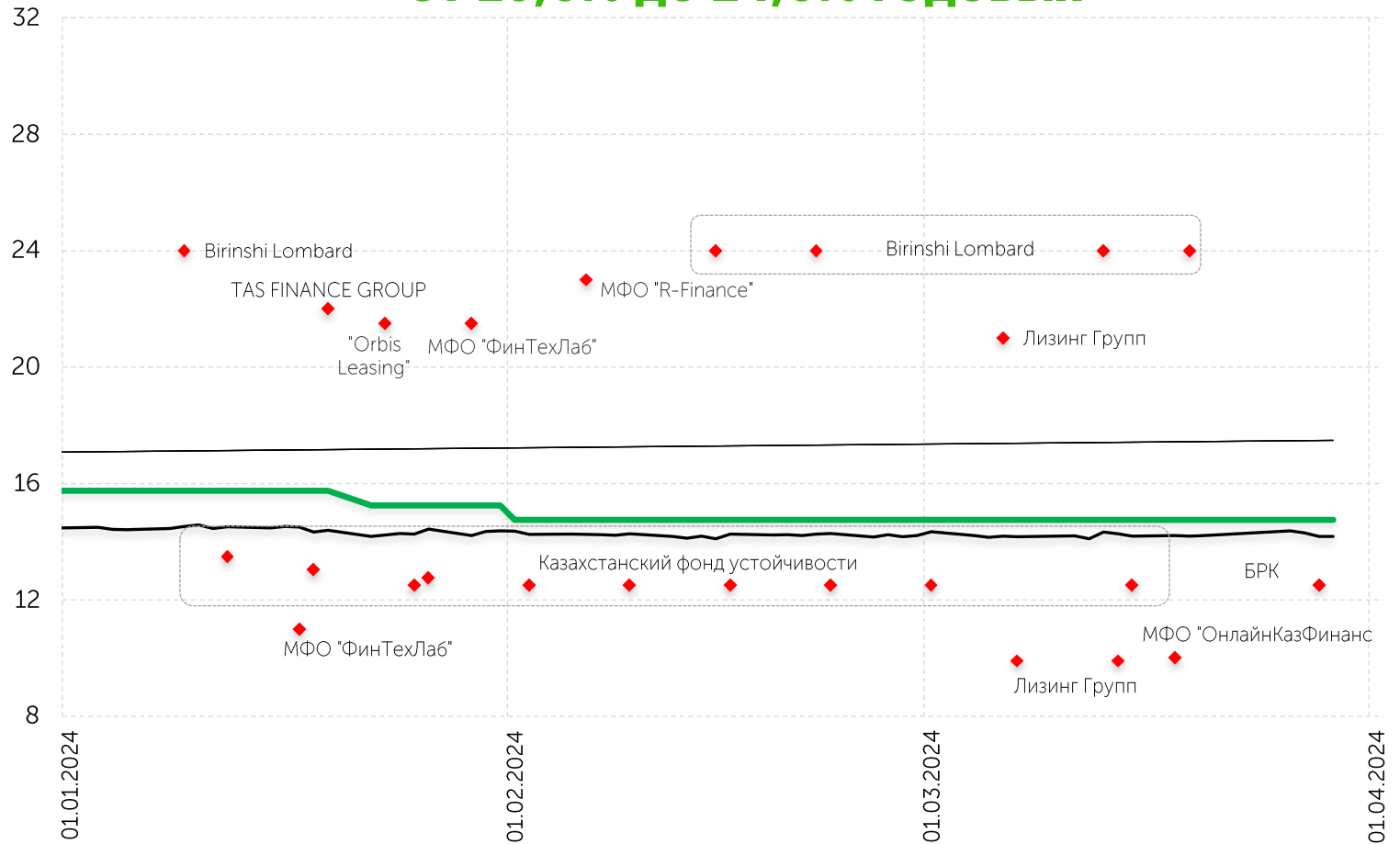


- Банки
- Брокеры-дилеры
- Прочие юридические лица
- Другие институциональные инвесторы
- Физические лица

Рыночные размещения за IQ'2024 года

— Базовая ставка — KASE_BMY

от 10,0% до 24,0% годовых



Эмитенты	Объем размещений	Доходность	Срок размещений	Доля в объеме размещений
<p><u>Квазигосударственные компании</u></p>	<p>537,2 млрд тенге</p>	<p>12,10-21,00% в тенге</p> <p>9,99% в USD</p>	<p>0,9-30,0 лет</p>	<p>88,7%</p>
<p><u>Финансовый сектор</u></p>	<p>3,3 млрд тенге</p>	<p>4,50% в USD</p>	<p>3,0 месяца</p>	<p>0,5%</p>
<p><u>Микрофинансовые организации</u></p>	<p>6,4 млрд тенге</p>	<p>21,50-24,00% в тенге</p> <p>10,00-11,00% в USD</p>	<p>0,9-3,0 лет</p>	<p>1,1%</p>
<p><u>Реальный сектор</u></p>	<p>405,2 млн тенге</p>	<p>21,50% в тенге</p>	<p>0,9 лет</p>	<p>0,1%</p>

Выпуски микрофинансовых организаций

Объем размещений на первичном рынке* в IQ'2024 году
6,4 млрд KZT

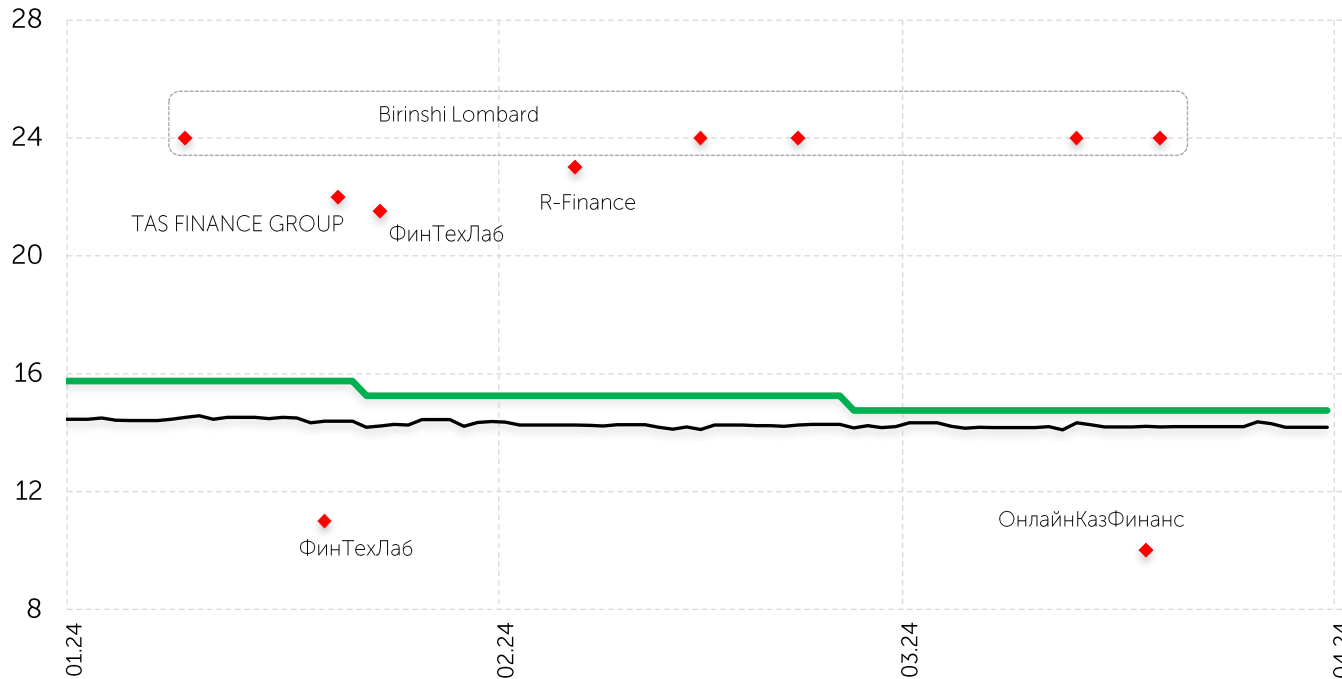
Объем торгов вторичного рынка в IQ'2024 году
34,2 млрд KZT

Долг МФО
120,3 млрд KZT
*на 01 апреля 2024 года

Рыночные размещения за IQ'2024

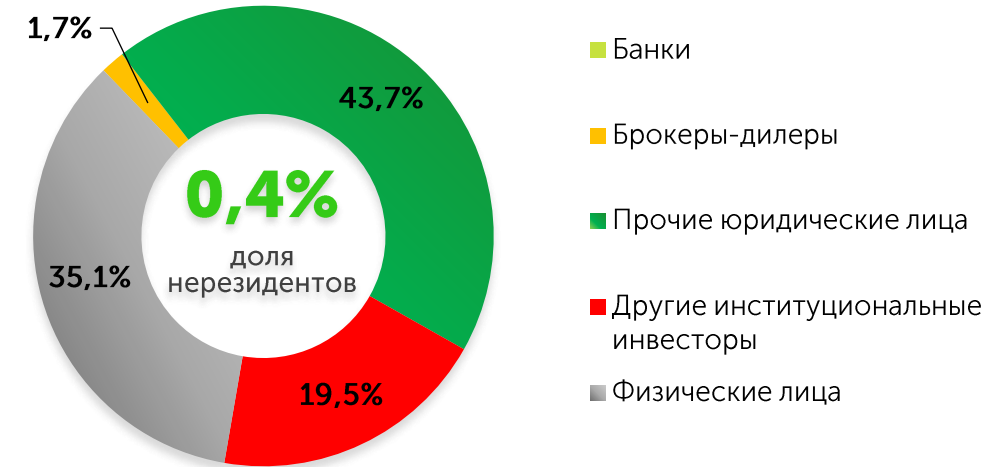
— Базовая ставка — KASE_BMY ◆ Доходность, % годовых

от 21,5% до 24,0% годовых (в тенге)
от 10,0% до 11,0% годовых (в USD)

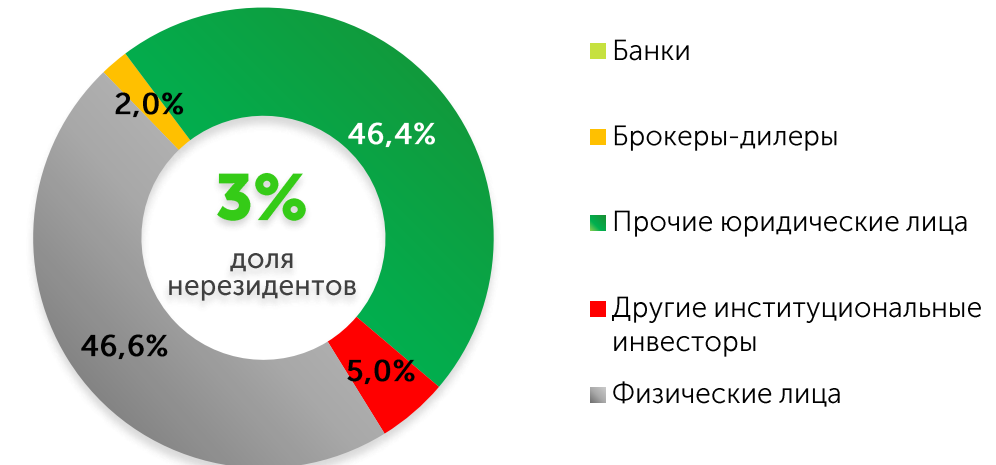


* без учета облигаций сектора Частное размещение

Структура инвесторов при размещении за IQ'2024 года



Структура инвесторов на вторичном рынке за IQ'2024 года



Выпуски ESG облигаций на KASE

19 выпусков
было включено
17 выпусков
в списке KASE

Объем выпусков:
214,5 млрд KZT

Размещено:
172,4 млрд KZT

Ставки:
10,10%-21,50%,
2%-3% + TONIA

Зеленые облигации

Социальные облигации

Эмитент	Количество выпусков	Объем выпуска	Размещено	Ставка	Количество выпусков	Объем выпуска	Размещено	Ставка
	1 выпуск	20,0 млрд KZT	20,0 млрд KZT	10,50%	1 выпуск	20,0 млрд KZT	20,0 млрд KZT	10,60%
	4 выпуска (2 погашены)	26,3 млрд KZT	25,7 млрд KZT	10,10% - 16,65%	3 выпуска	35,7 млрд KZT	35,7 млрд KZT	10,15% - 14,10%
	3 выпуска	47,0 млрд KZT	10,0 млрд KZT	2% + TONIA	-	-	-	-
	1 выпуск	35,0 млрд KZT	32,1 млрд KZT	3% + TONIA	-	-	-	-
	-	-	-	-	1 выпуск	1,0 млрд KZT	1,0 млрд KZT	11,90%
	-	-	-	-	1 выпуск	20,0 млрд KZT	20,0 млрд KZT	21,07% (индексир.)
	1 выпуск	3,0 млрд KZT	3,0 млрд KZT	21,75%	-	-	-	-
	1 выпуск	2,0 млрд KZT	1,9 млрд KZT	21,50%	-	-	-	-
	-	-	-	-	1 выпуск	1,5 млрд KZT	8,8 млн KZT	19,00%
	1 выпуск	3,0 млрд KZT	3,0 млрд KZT	20,75%	-	-	-	-

* данные по состоянию на 01 апреля 2024 года

Объем сделок,
млрд тенге



2,6

млрд тенге
среднедневной
объем торгов

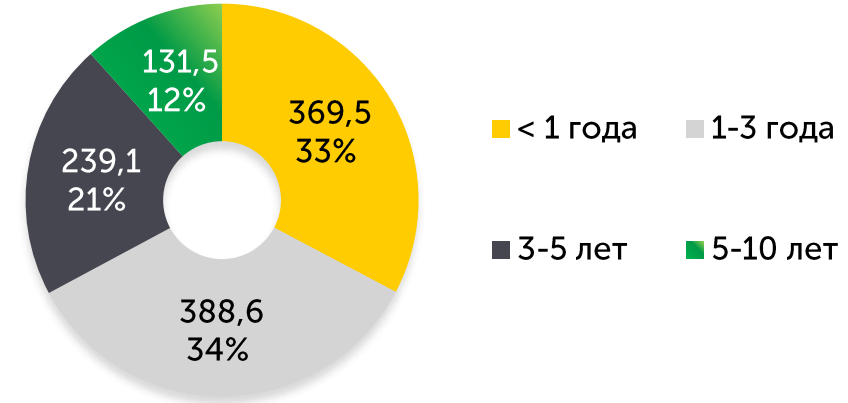
2

среднедневное
количество
сделок

1,5

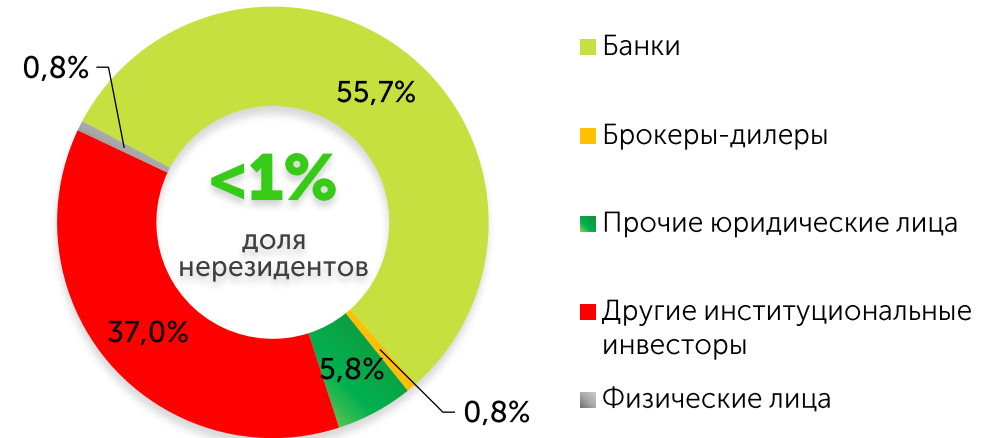
млрд тенге
средний объем
одной сделки

Структура долга облигаций МФО
в обращении по срокам до погашения*



* данные представлены на 01 апреля 2024 года по номинальной стоимости

Структура инвесторов за IQ'2024 года**



** от общего брутто-оборота торгов облигациями МФО, из расчета исключена позиция инициатора специализированных торгов

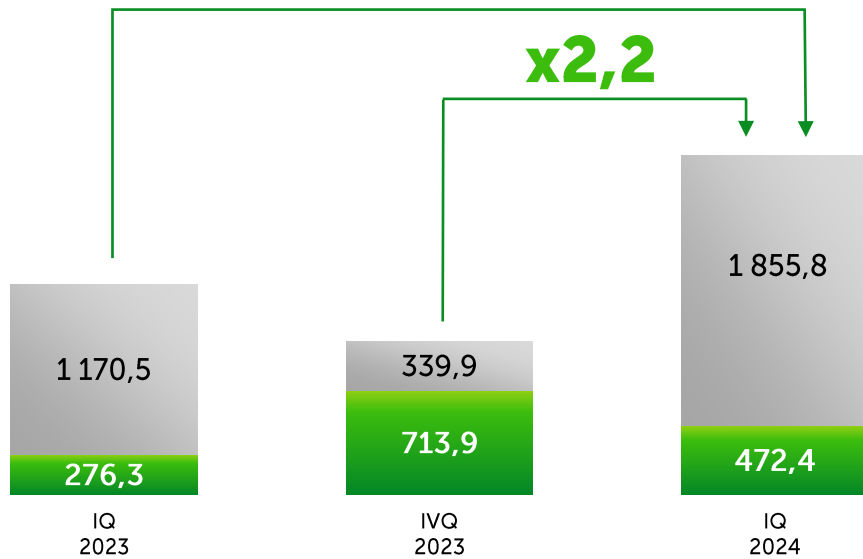
Рынок ГЦБ: рост объема торгов IQ'2024 к IQ'2023 на 61%

Объем сделок,
млрд тенге

■ Вторичный рынок ■ Первичный рынок

+61%

x2,2



39,5

млрд тенге
среднедневной
объем торгов

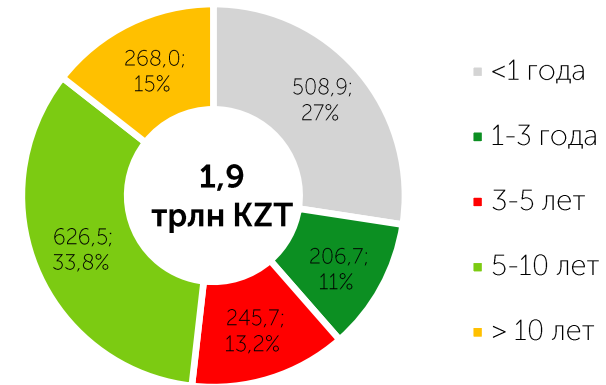
16

среднедневное
количество
сделок

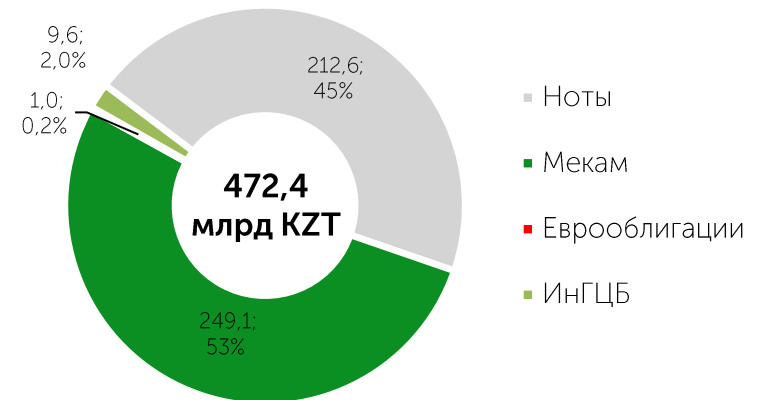
2,5

млрд тенге
средний объем
одной сделки

Структура размещений ГЦБ на первичном рынке по
сроку до погашения за IQ'2024 года, млрд тенге



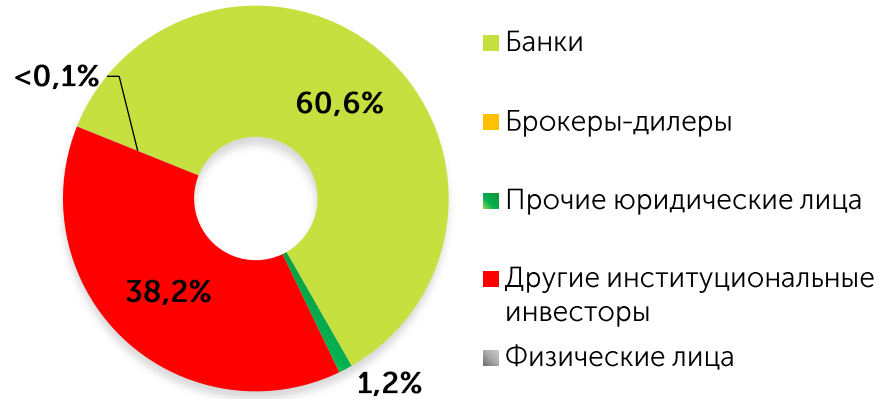
Объем вторичного рынка ГЦБ на KASE по
инструментам за IQ'2024 года, млрд тенге



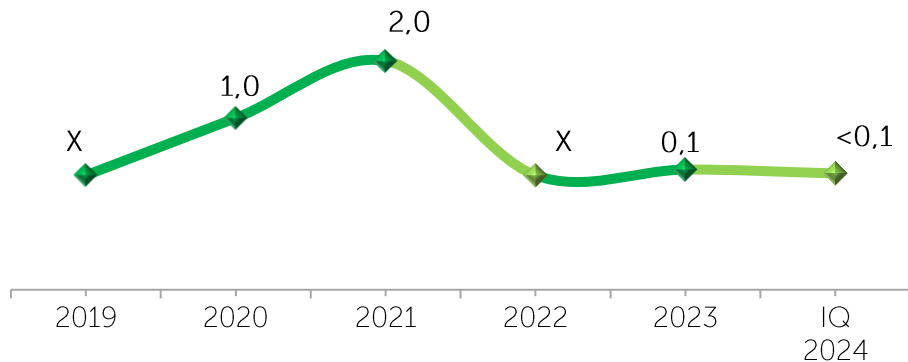
Инвесторская база рынка ГЦБ

~ 5,0% - доля нерезидентов на вторичных торгах

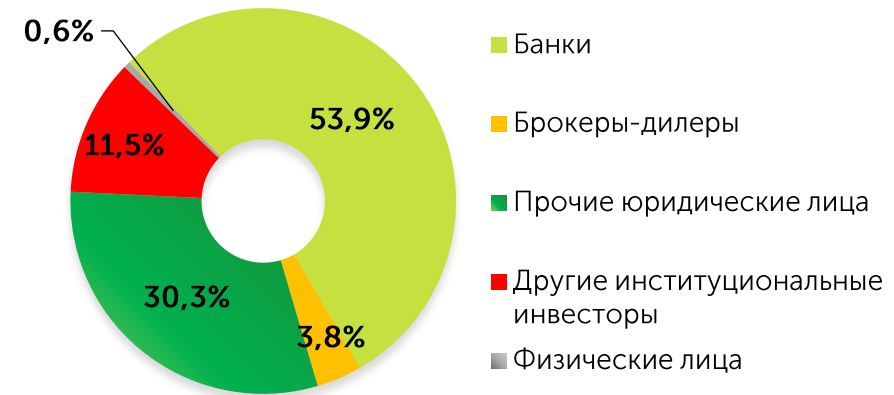
Структура инвесторов на первичном рынке за IQ'2024 года



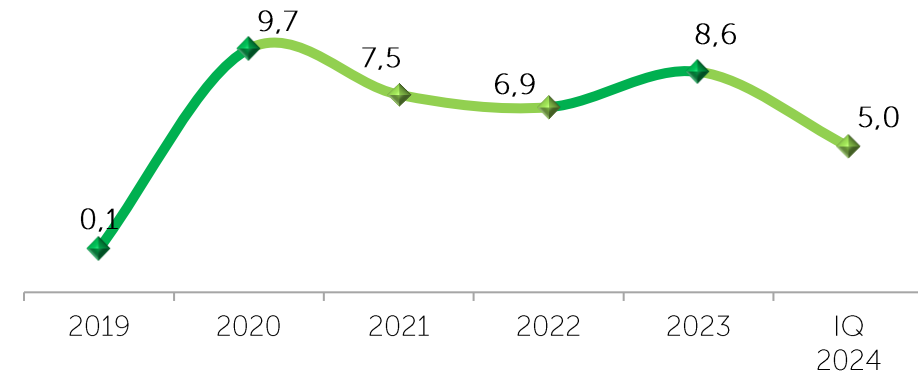
Доля нерезидентов в брутто-обороте первичного рынка, %



Структура инвесторов на вторичном рынке за IQ'2024 года

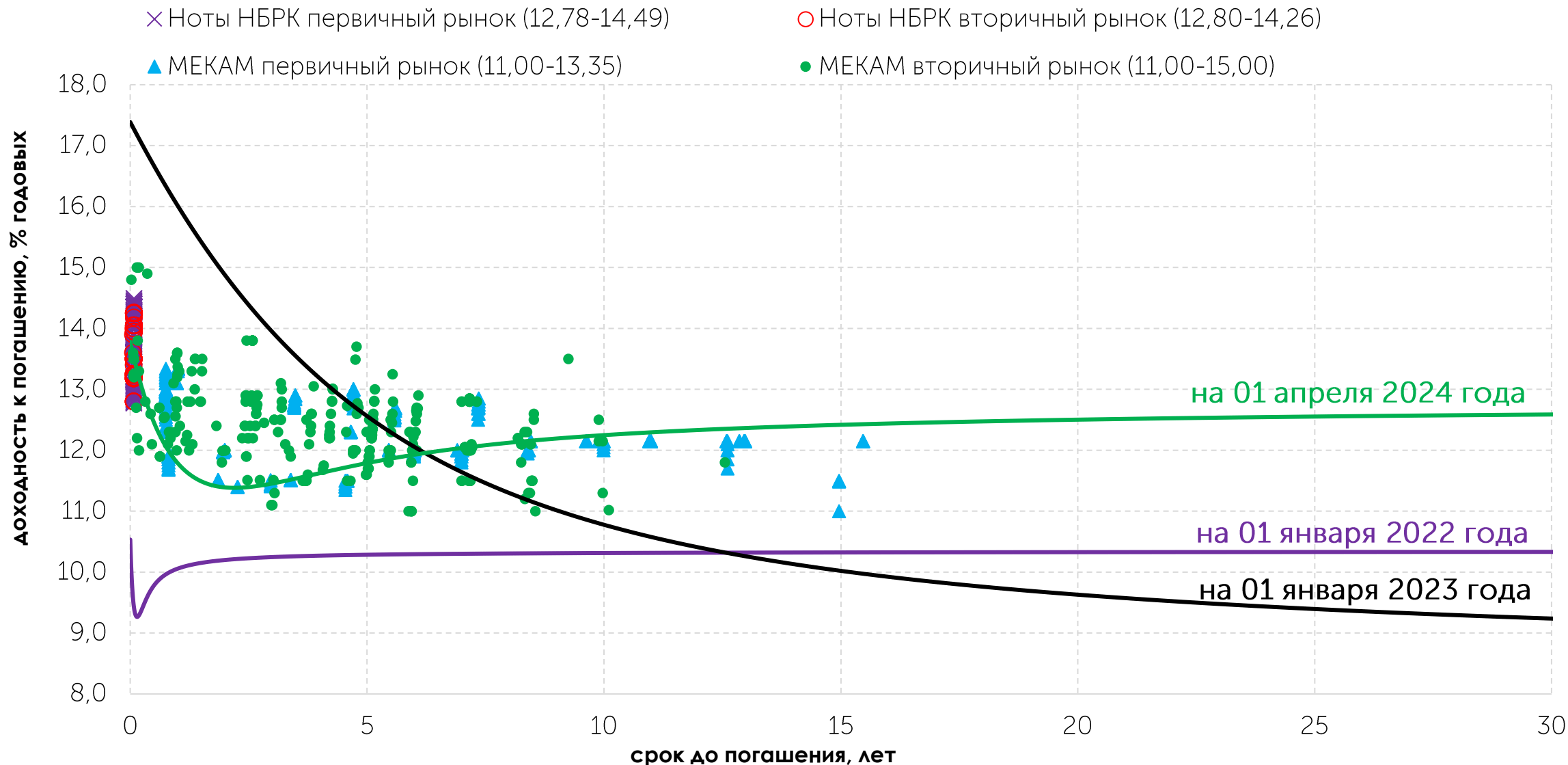


Доля нерезидентов в брутто-обороте вторичного рынка, %



Доходность ГЦБ за IQ'2024 года и кривая доходности ГЦБ

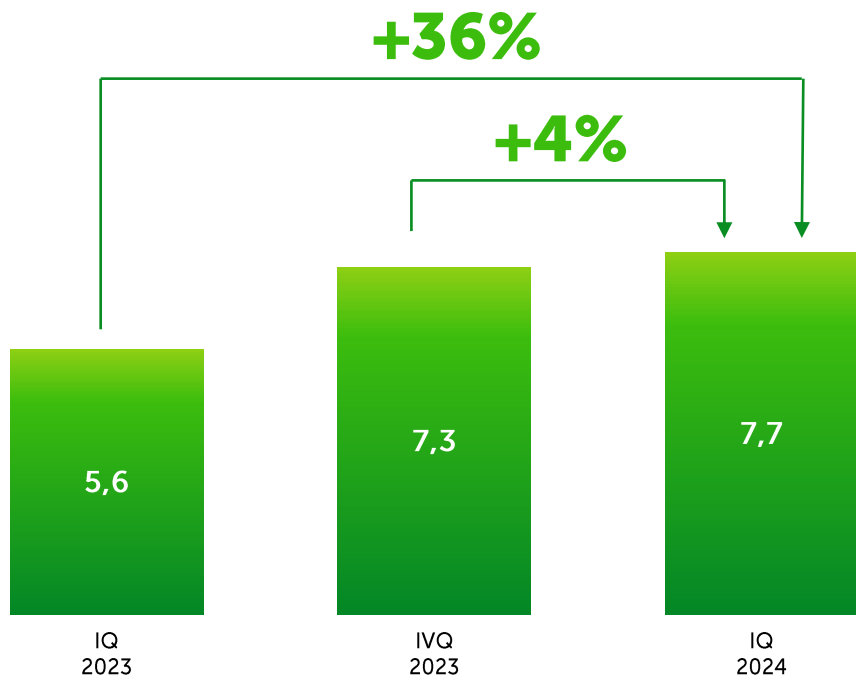
при размещениях МЕКАМ от 11,50% до 17,78% годовых в 2023 году
при размещениях МЕКАМ от 11,00% до 13,35% годовых за IQ'2024 года



Иностранные валюты

рост объема торгов IQ'2024 к IQ'2023 на 36 %

Объем сделок на рынке иностранных валют, трлн тенге



129,7

млрд тенге
средней
объем торгов

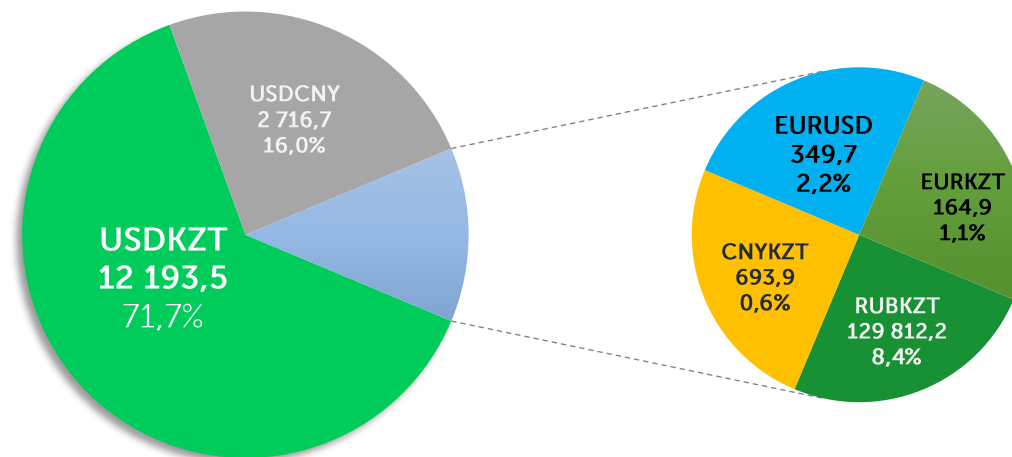
650

среднее
количество
сделок

199,5

млн тенге
средний объем
одной сделки

Структура биржевого рынка за IQ'2024 года в объеме торгов. Объем в млн единиц валюты



Примечание: доли рассчитаны от объема торгов в KZT

446,77

тенге
USD/KZT
(-1,7 %)

4,8395

тенге
RUB/KZT
(-4,4 %)

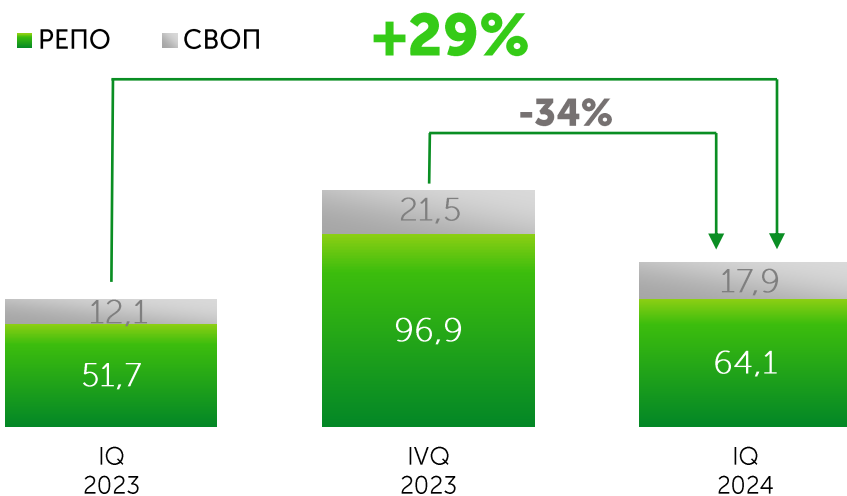
61,9328

тенге
CNY/KZT
(-3,2 %)

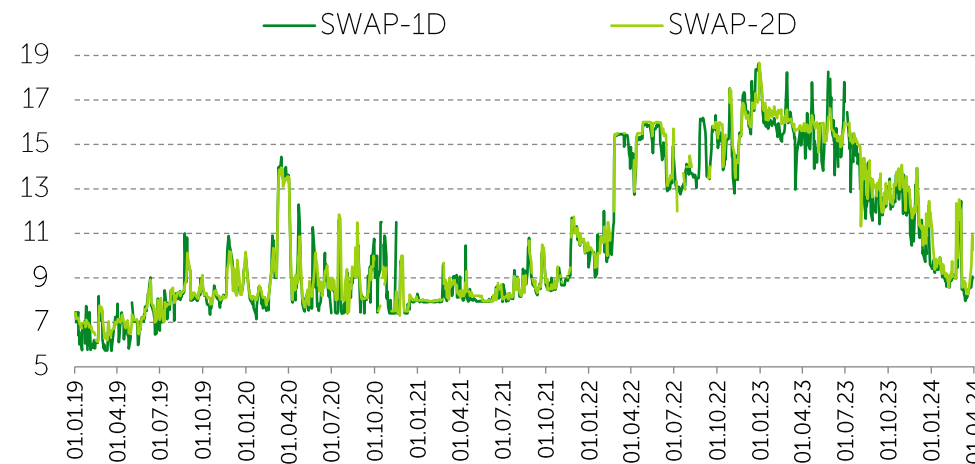
Денежный рынок

рост объема торгов IQ'2024 к IQ'2023 на 29%

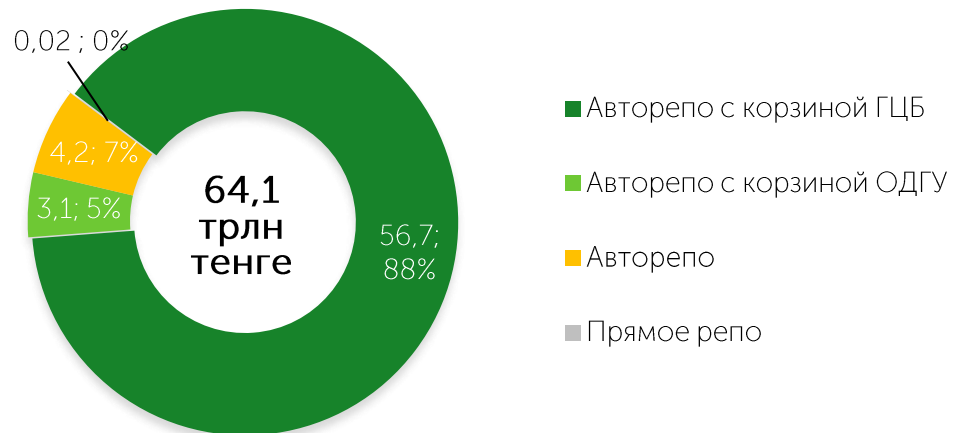
Объем торгов, трлн тенге



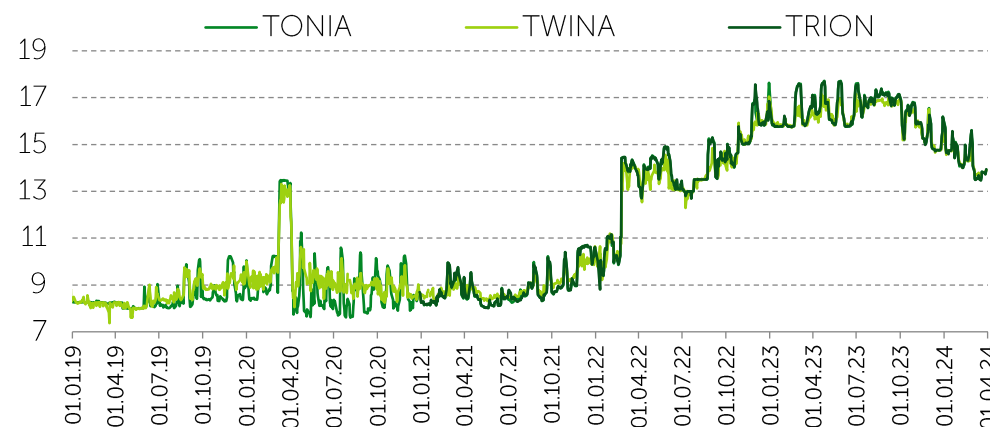
Индикаторы своп-рынка, % годовых



Инструменты рынка репо, трлн тенге



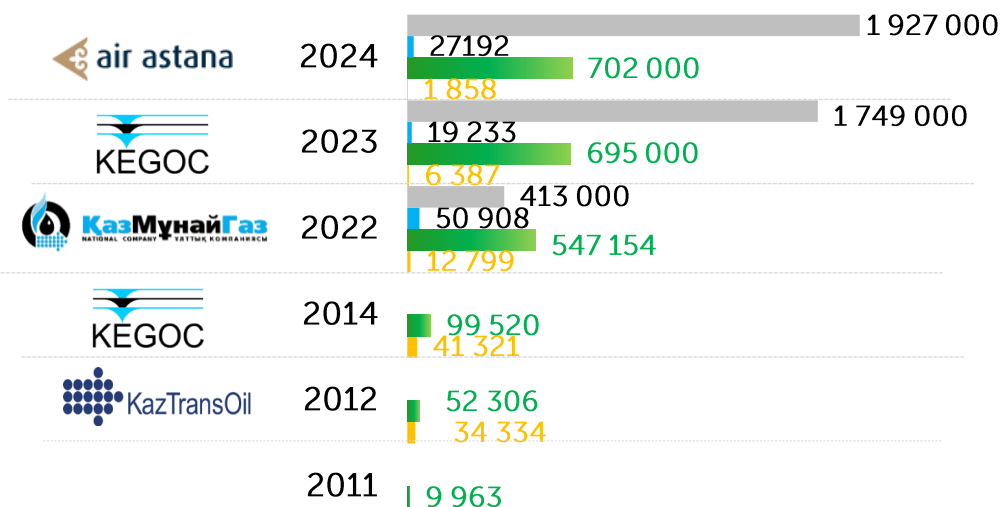
Индикаторы репо, % годовых



Рост числа розничных инвесторов

Роль IPO в привлечении розничных инвесторов

- Количество кодов омнибус счетов
- Количество кодов для омнибус счетов, участвовавших в IPO
- Количество субсчетов действующих инвесторов
- Количество субсчетов, участвовавших в IPO

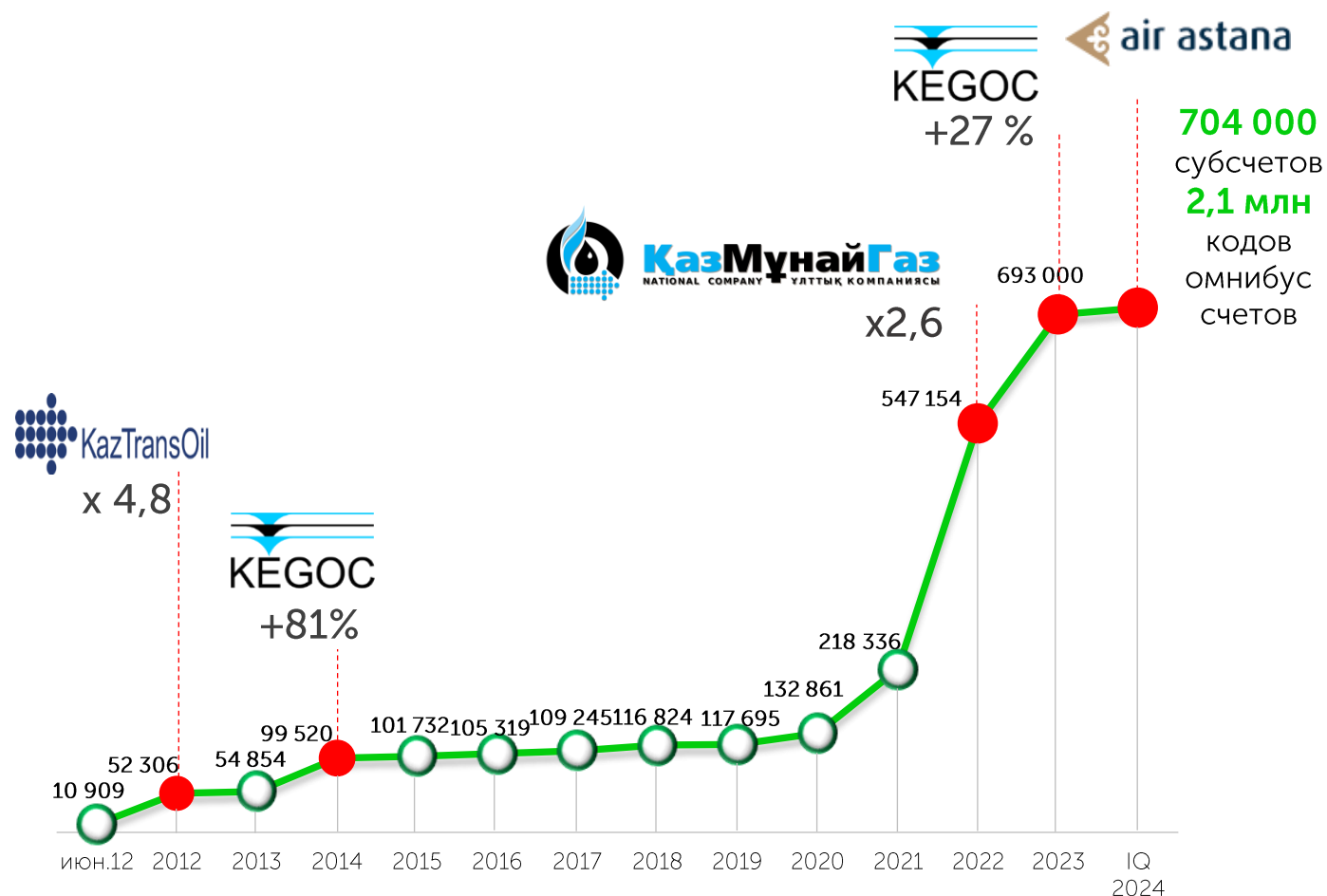


На 01.04.24 в ЦД зарегистрировано:

- 704 тыс.** субсчетов физических лиц
- +11 тыс.** новых субсчетов в IQ'2024 года
- 2,085 млн** кодов для омнибус счетов
- +336 тыс.** новых кодов для омнибус счетов в IQ'2024 году

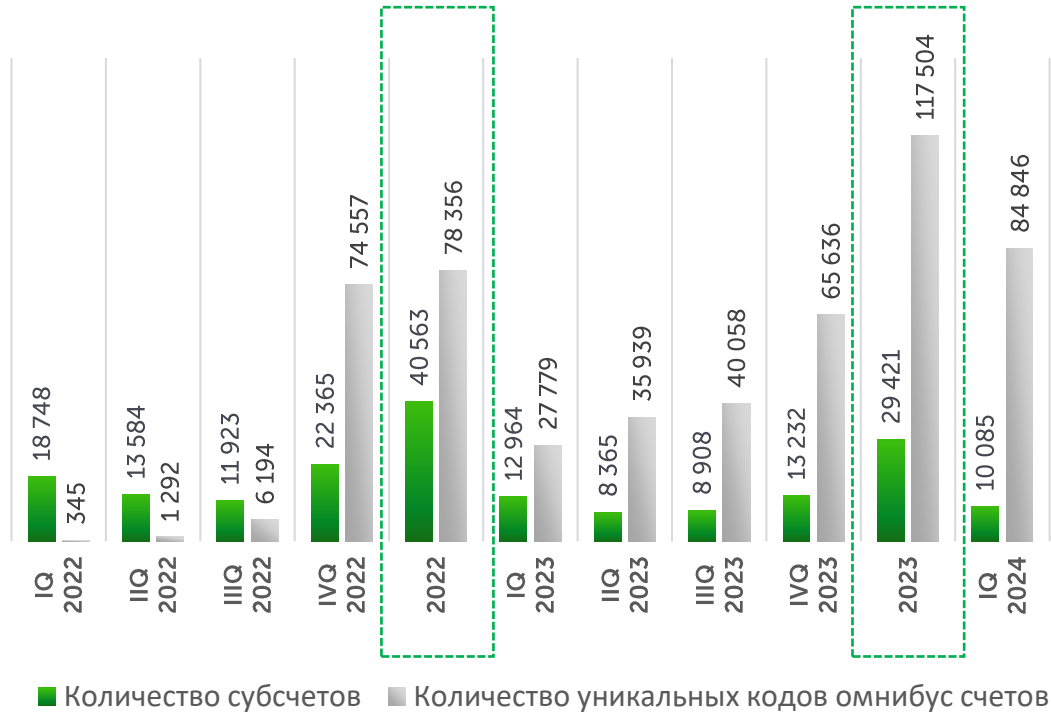


Количество субсчетов физических лиц, открытых в системе учета Центрального депозитария



Примечание: данные приводятся на конец года

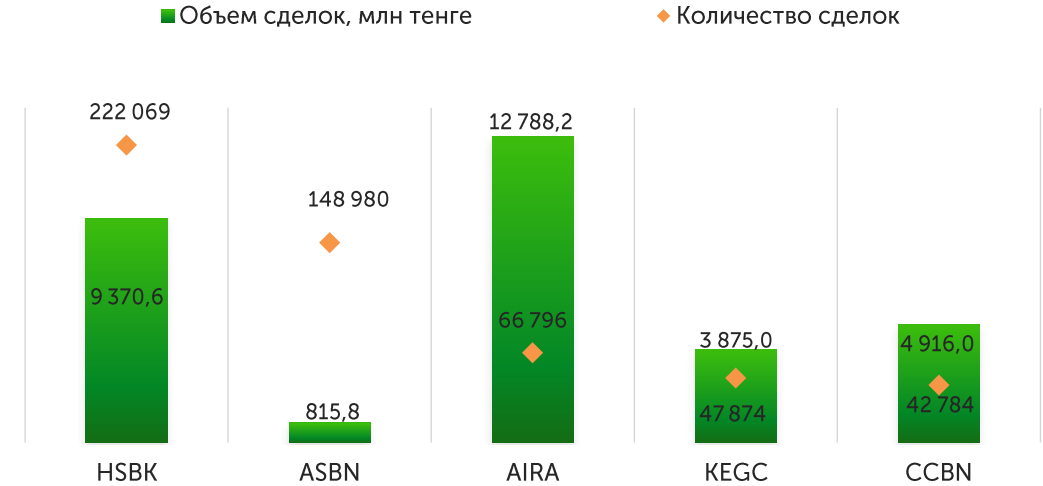
Активные субсчета физических лиц на фондовом рынке



Топ-5 наиболее активных членов по работе с розничными инвесторами в IQ'2024 года



Топ-5 наиболее популярных акций на вторичном рынке среди розничных инвесторов по итогам IQ'2024 года



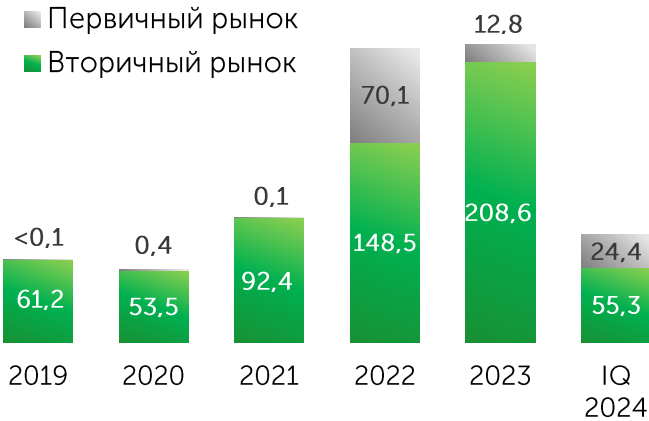
Доля участия физических лиц на вторичном рынке в IQ'2024 года

В секторе:

- + Акции – **60,0 %**
- + KASE Global – **50,4 %**
- + Корпоративных облигаций – **21,4 %**
- + Государственных ценных бумаг – **0,6 %**
- + Ценных бумаг инвестиционных фондов – **50,9 %**
- + Ценные бумаги МФО – **9,4 %**

Динамика объема торгов розничных инвесторов на фондовом рынке KASE

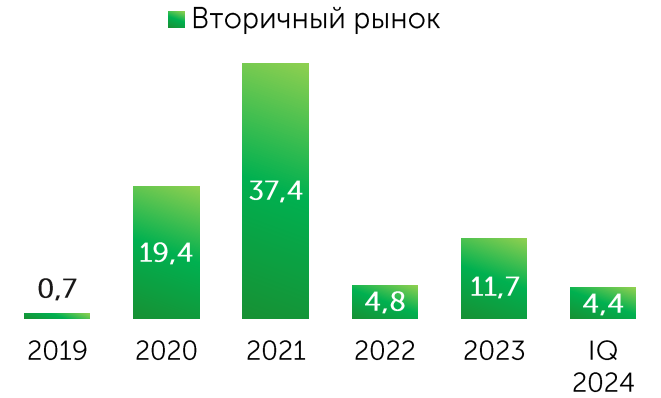
Объем торгов физических лиц на рынке акций, млрд тенге



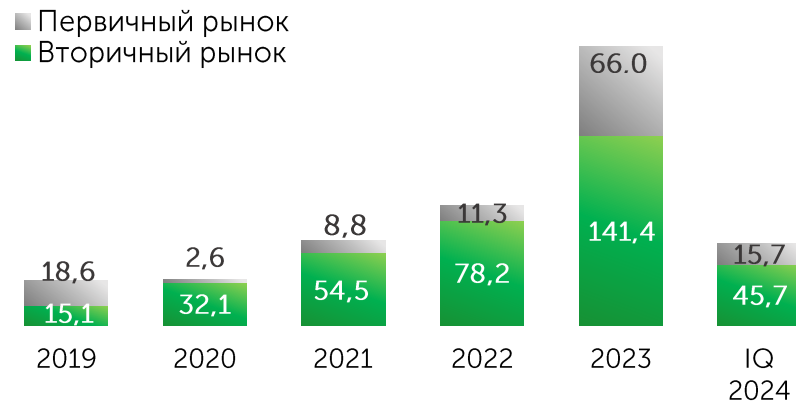
Объем торгов физических лиц в секторе KASE Global, млрд тенге



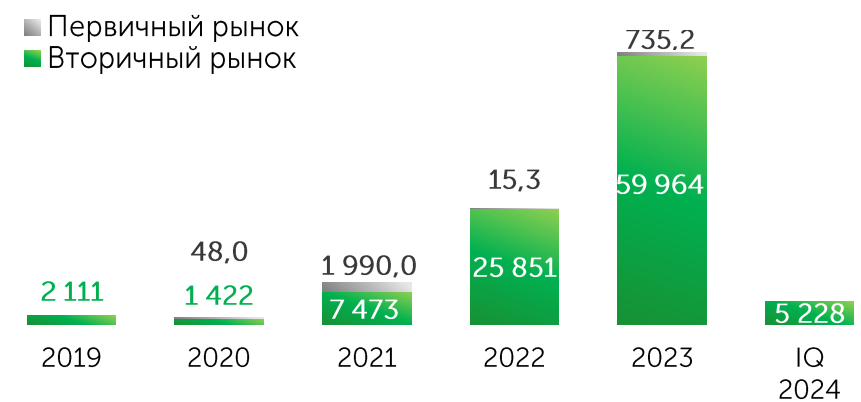
Объем торгов физических лиц в секторе ЦБ инвест фондов, млрд тенге



Объем торгов физических лиц на рынке корп. облигаций, млрд тенге

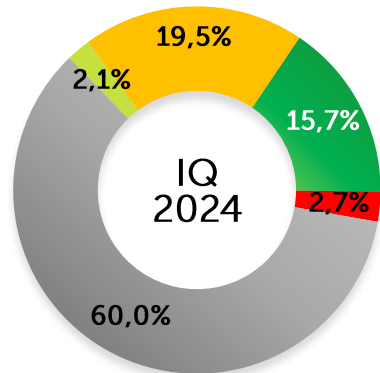
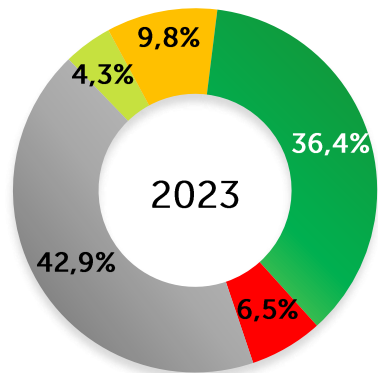


Объем торгов физических лиц на рынке ГЦБ, млн тенге



Структура инвесторов на фондовом рынке KASE

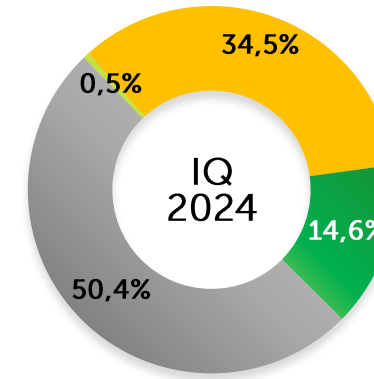
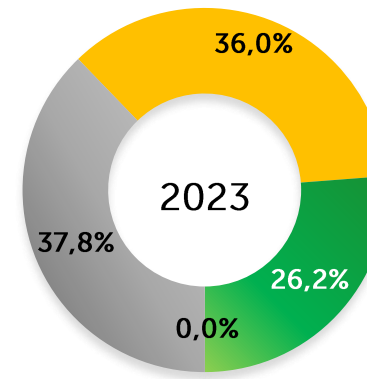
Вторичный рынок акций



- Банки
- Прочие юридические лица
- Физические лица

- Брокеры-дилеры
- Другие институциональные инвесторы

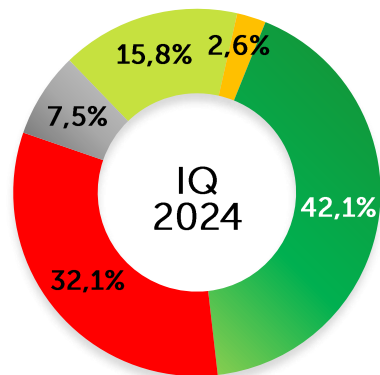
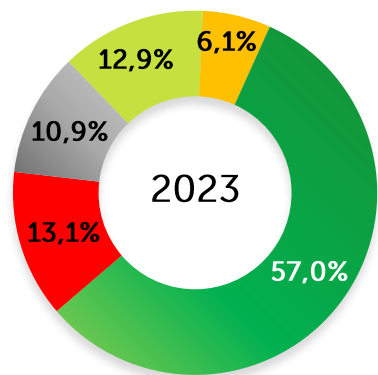
KASE Global



- Банки
- Прочие юридические лица
- Физические лица

- Брокеры-дилеры
- Другие институциональные инвесторы

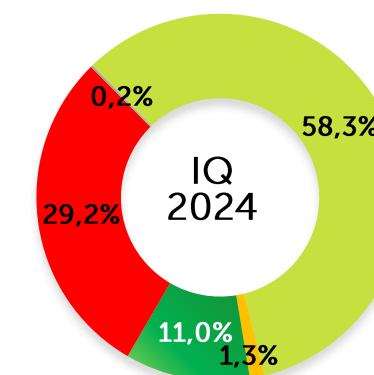
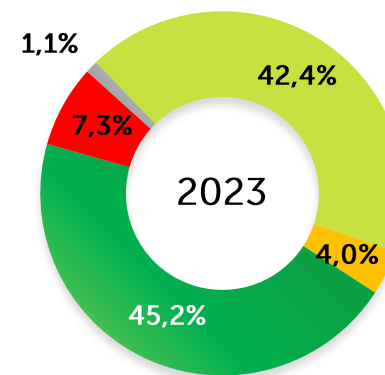
Корпоративные облигации*



- Банки
- Прочие юридические лица
- Физические лица

- Брокеры-дилеры
- Другие институциональные инвесторы

Государственные ценные бумаги*



- Банки
- Прочие юридические лица
- Физические лица

- Брокеры-дилеры
- Другие институциональные инвесторы

*от общего брутто-оборота торгов соответствующего рынка, из расчета исключена позиция инициатора специализированных торгов

Члены Биржи

43

Фондовая

37

Валютная

28

Деривативы

52 Общее количество, в том числе:

21 банк второго уровня
резиденты РК

22 брокерские компании
резиденты РК

46 локальных участников

4 иностранных участника

2 МФО

12 участников, предоставляющих услуги прямого доступа (DMA)

Новые члены KASE:

2024

- АО "Инвестиционная компания Standard" / **деривативы**

2023

- АО "Банк Фридом Финанс Казахстан" / **фондовая и деривативы**
- NGDEM Global Limited / **фондовая и деривативы**
- АО "Teniz Capital Investment Banking" / **валютная**
- АО "SkyBridge Invest" / **валютная**
- АО "Центральный депозитарий ценных бумаг" / **валютная**
- АО "ЕвроЦентрАстана" / **валютная**

KASE и AIX: факты в цифрах (на 01.04.24)

Рынки	1. Фондовый 2. Денежный		3. Валютный 4. Деривативы		1. Фондовый 2. Репо			
Количество эмитентов	280 эмитентов				102 эмитента (из них 23 являются эмитентами на KASE)			
Количество инструментов	1 547 инструментов в торговых списках		334 инструментов участвуют в сделках		165 инструментов в торговых списках (из них 27 в списках KASE)		60 инструментов участвуют в сделках (из них 9 в списках KASE)	
Капитализация рынка акций	30,8 трлн KZT				28,4 трлн KZT*			
Корп. долг	13,5 трлн KZT				N / A			
Количество членов	52 члена				37 членов из них 21 является членом KASE			
Индекс	30 индексов фондового и денежного рынков				1 синтетический индекс			
Количество счетов физиков	Более 2,8 млн счетов: 704 тыс. субсчетов, 2,085 млн кодов омнибус счетов Активные*: 147 тыс. счетов: 29 тыс. субсчетов, 118 тыс. кодов омнибус счетов				1,7 млн счетов Активные*: 14,9 тыс.			
Объем торгов	2021	2022	2023	3М'2024	2021	2022	2023	3М'2024
	174,4 трлн тенге	261,6 трлн тенге	410,7 трлн тенге	92,9 трлн тенге	0,1 трлн тенге	0,08 трлн тенге	0,3 трлн тенге	0,08 трлн тенге
Объем торгов на фонде	6,2 трлн тенге	9,0 трлн тенге	10,9 трлн тенге	3,3 трлн тенге				
Число сделок	742 тысячи	905 тысяч	1 381 тысяч	552 тысяч				
Число сделок на фондовом рынке	493 тысячи	584 тысячи	934 тысячи	463 тысяч	20 тысяч	21 тысяча	63 тысяч	35 тысяч
Среднедн. объем	712,0 млрд тенге	1 067,8 млрд тенге	1 669,7 млрд тенге	1 574,7 млрд тенге	0,5 млрд тенге	0,3 млрд тенге	1,1 млрд тенге	1,4 млрд тенге

*на 01.01.24 / 2023 год

Источник: KASE, AIX

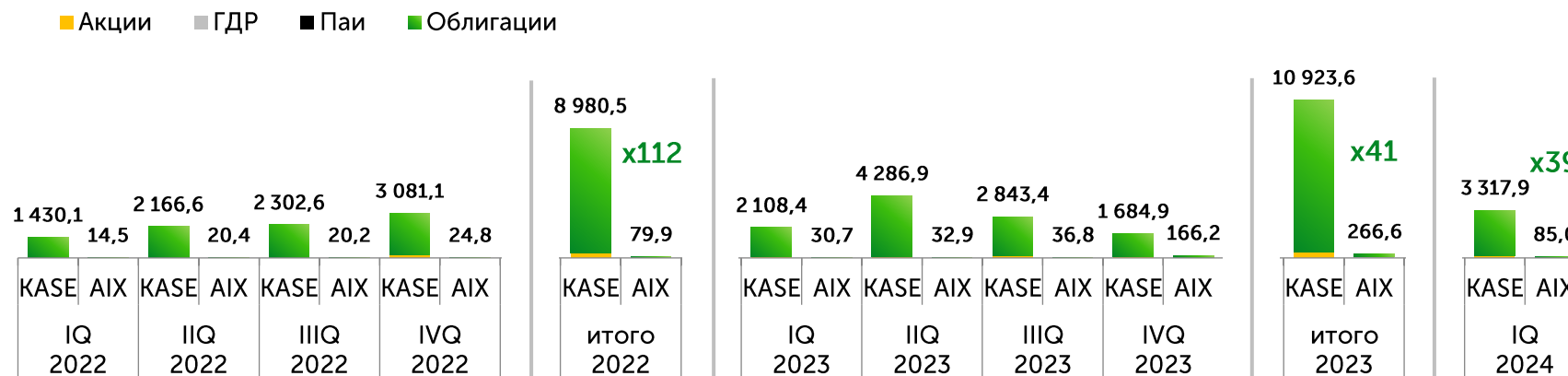
Объемы на KASE и AIX в 2022-3М2024 гг.

Виды ценных бумаг	Всего в торговых списках*		Участвуют в сделках**		Число сделок**		Объем торгов, млрд KZT**	
	KASE	AIX	KASE	AIX	KASE	AIX	KASE	AIX
Акции	145	12	67	9	428 009	23 284	116,9	29,6
GDR/ADS	5	8	4	8	2 404	6 909	0,7	8,8
ETF/ETN и паи	34	21	29	18	13 894	264	5,7	0,4
Облигации	838	125	235	25	18 898	4 238	3 194,7	46,2

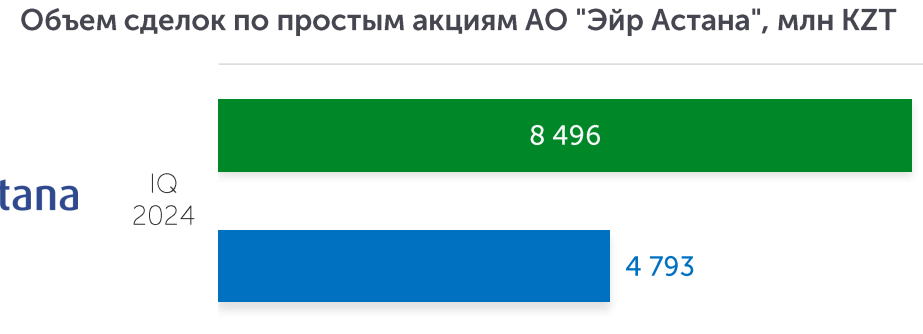
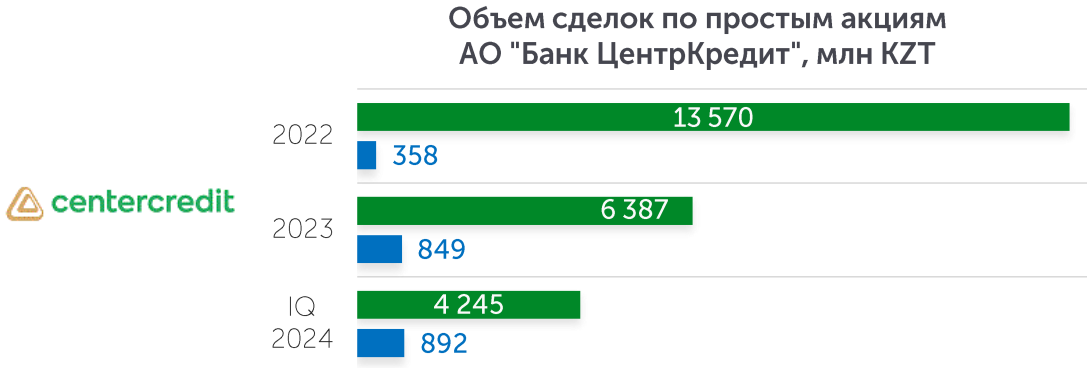
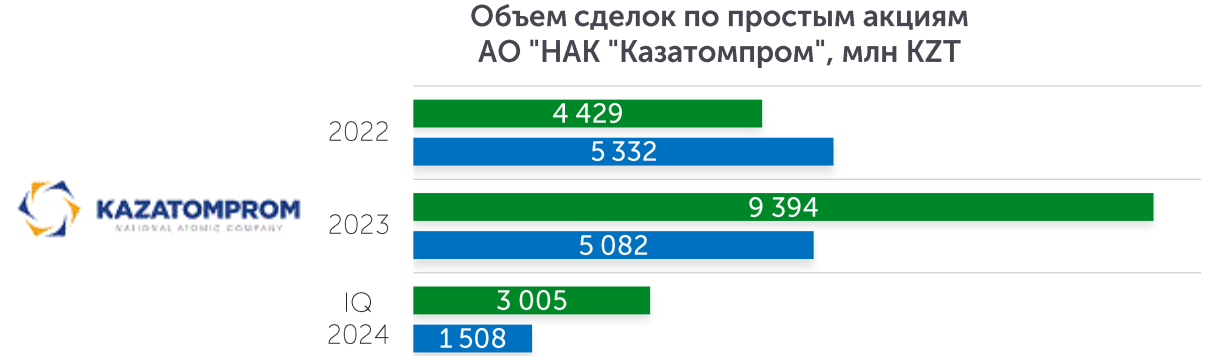
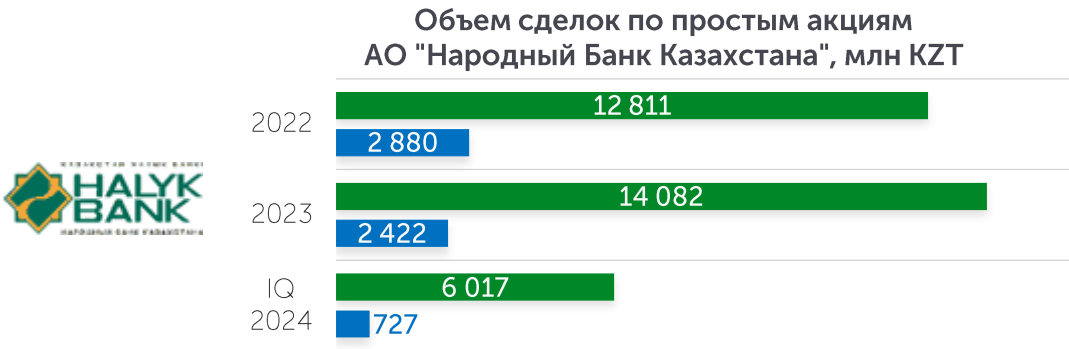
*количество инструментов по состоянию на 01 апреля 2024 года

** с 01 января по 31 марта 2024 года

Сопоставление объемов сделок на двух площадках, млрд KZT



Сравнительный анализ объемов торгов индексными акциями на KASE / AIX в 2022-3М2024



A large, abstract graphic on the left side of the slide. It features a dark blue background with a grid of light blue dots forming a world map. Overlaid on this are several glowing green and red lines, resembling a stock market chart. A bright yellow light source is visible in the center. The graphic is framed by green geometric shapes: a large green triangle on the left and a green bar on the right.

Содержание

Краткий обзор результатов

△ **Ключевые проекты KASE
и мероприятия**

Повышение ликвидности на биржевых рынках

- ✓ Внедрение новых инструментов
- ✓ Установление торгово-клиринговых линков
- 🕒 Развитие рынка деривативов
- ✓ Внедрение дополнительных стимулов для выхода на фондовый рынок компаний малого и среднего бизнеса
- 🕒 Реализация задач по привлечению и активизации инвесторов

Развитие ЦК как ключевого инфраструктурного элемента

- ✓ Выделение ЦК в отдельную дочернюю организацию
- 🕒 Совершенствование деятельности в соответствии с ПИФР IOSCO
- 🕒 Приведение в соответствие с нормами ESMA/EMIR
- 🕒 Получение операционного рейтинга
- ✓ Запуск клиринговых сертификатов участия



Внедрение инноваций и технологическая модернизация

- 🕒 Обеспечение высокой отказоустойчивости IT-инфраструктуры
- 🕒 Пилотные проекты по внедрению цифровых финансовых инструментов
- ✓ Внедрение технологии выявления подозрительного поведения участников торгов

Повышение ценности для стейкхолдеров

- 🕒 Повышение уровня корпоративного управления
- ✓ Внедрение новых подходов к дивидендной политике
- 🕒 Совершенствование управленческой отчетности
- 🕒 Применение новых подходов к оценке проектов с учетом их маржинальности

- ▲ **Формирование канала финансирования МСБ на организованном рынке**
 - привлечение компаний МСБ на фондовый рынок
 - повышение финансовой грамотности компаний – эмитентов, в том числе МСБ
- ▲ **Расширение базы розничных инвесторов**
разработка и реализация программы повышения финансовой грамотности – Академия KASE
- ▲ **Развитие сектора KASE Global** увеличение количества торгуемых инструментов, построение линка с другими биржевыми площадками, а также улучшение условий торгов иностранными акциями
- ▲ **Повышение ликвидности биржевых рынков** казахстанских акций, иностранных ценных бумаг, ГЦБ, деривативов за счет расширения линейки инструментов, привлечения маркет-мейкеров в рамках программ спонсируемого маркет-мейкинга и программ обучения, рассмотрение перехода торговли ценными бумагами на схему T+1
- ▲ **Развитие направления ESG финансирования**
 - развитие сегмента "зеленых", социальных и иных облигаций устойчивого развития, привлечение эмитентов
 - запуск ESG индекса и/или индикатора
- ▲ **Создание инфраструктуры для торгов цифровыми инструментами**
- ▲ **Внедрение инноваций и технологическая модернизация:** запуск модернизированного корпоративного сайта KASE, сервисный портал, новая бэк-офисная система Биржи
- ▲ **Развитие Центрального контрагента как ключевого инфраструктурного элемента:** завершение перевода функционала ЦК на КАСС, приведение деятельности в соответствии с требованиями ESMA, совершенствование риск-менеджмента, рассмотрение возможности предоставления услуг ЦК другим торговым площадкам
- ▲ **Приведение в соответствие с международными стандартами деятельности информационных технологий и информационной безопасности**

С апреля 2024 года Биржа приступила к расчету и публикации индексов рынка государственных ценных бумаг (ГЦБ) со сроком погашения от 31 дня и более:

- 1) KZGB_CPm1m – ценовой индекс "чистых" цен ГЦБ со сроком погашения от 31 дня и более, рассчитываемый по ценам без учета накопленного и не выплаченного купонного вознаграждения.
- 2) KZGB_DPm1m – ценовой индекс совокупного дохода ГЦБ (с учетом начисленного, выплаченного купонного платежа и реинвестированного купонного платежа) со сроком погашения от 31 дня и более.
- 3) KZGB_Ym1m - показатель доходности, в процентах годовых.
- 4) Дюрации индекса ГЦБ со сроком погашения от 31 дня и более

*С октября 2023 года Биржа рассчитывает и публикует **индексы рынка ГЦБ без сегментирования по срокам до погашения** (агрегированные индексы):*

- ценовой индекс "чистых" цен
- ценовой индекс совокупного дохода
- индекс показателя доходности, в процентах годовых.

Значения индексов рассчитываются один раз в день после завершения биржевых торгов на рынке ГЦБ и публикуется на интернет-ресурсе KASE в разделах "Индикаторы" ("Фондовый рынок") и "Рынки" ("Государственные ценные бумаги")

**Биржа самостоятельно рассчитывает и сопровождает
28 индикаторов фондового и денежного рынков**

Итоги IPO Air Astana и вторичное обращение на KASE



На локальном рынке предложено:

Цена акции при размещении

1 073,83 тенге (≈2,375 USD)

Количество акций, предложенных к размещению

60 393 877 акций

Объем акций

64,85 млрд тенге (143,4 млн USD)

Капитализация компании

(на 01.04.24)

379,3 млрд тенге

Количество сделок

Количество размещенных акций

Объем размещенных акций

KASE

36 283

45 855 827

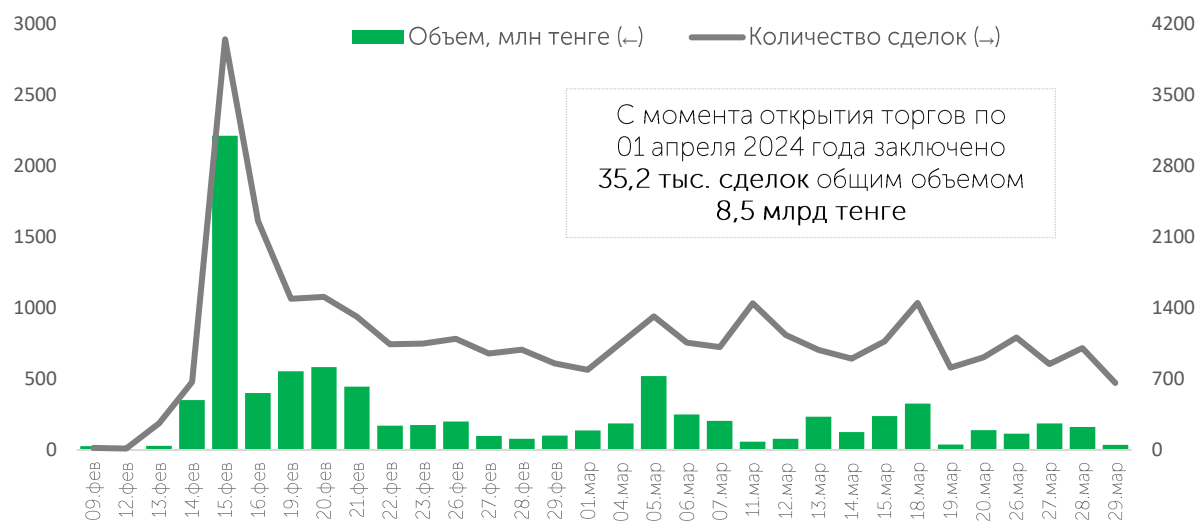
49,2 млрд тенге (76% от объема на локальном рынке)

AW

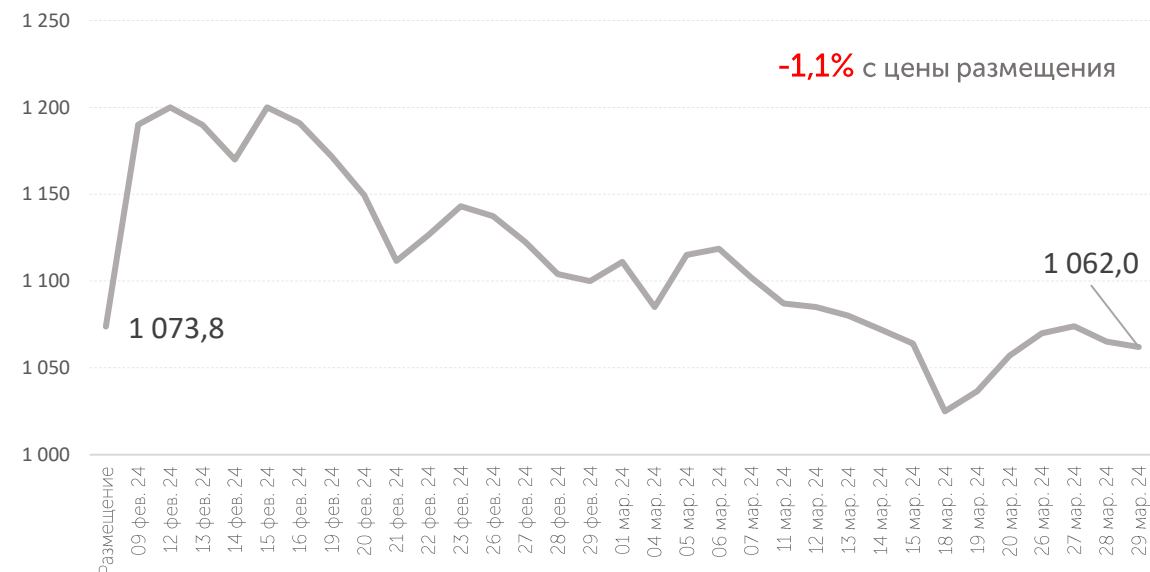
14 538 050

15,6 млрд тенге (24% от объема на локальном рынке)

Объем и количество сделок



Динамика изменения цены на KASE, тенге



Андеррайтер года

на рынке
акций



на рынке
корпоративных
облигаций



Лидер рынка

акций



корпоративных
облигаций



государственных
ценных бумаг



иностраннных валют



Маркет-мейкер года

на рынке
акций



на рынке
корпоративных
облигаций



на рынке
государственных
ценных бумаг



За вклад в развитие биржевого рынка китайского юаня



За значительный вклад в привлечение инвесторов



Лучший финансовый консультант



Андеррайтер на рынке облигаций международных финансовых организаций



За успешное проведение локального SPO



За успешное проведение локального SPO/IPO



За успешное проведение локального IPO




За успешное привлечение финансирования с использованием инструментов государственной поддержки



Лидер рынка ESG облигаций



За стремление к прозрачности



За стремление к прозрачности



За повышение финансовой грамотности населения



интерфакс
Казахстан

За самый креативный подход к освещению фондового рынка

КУРСИВ

inbusiness.kz

За самый актуальный материал о фондовом рынке

KAZAKHSTAN
Forbes

exclusive
ресурс для профессионалов

За самое профессиональное освещение фондового рынка

КАПИТАЛ
ЦЕНТР ДЕЛОВОЙ ИНФОРМАЦИИ

DKN WORLD
NEWS

За освещение фондового рынка на государственном языке

BAQ·KZ

06
марта

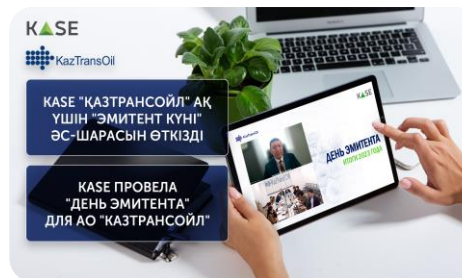
KASE совместно с IFC провела ежегодную церемонию открытия торгов "Ring the Bell for Gender Equality" и дискуссию "Invest in Women: Accelerate Progress"

Церемония открытия торгов Ring the Bell for Gender Equality призвана привлечь внимание мирового сообщества к перспективам развития гендерной инклюзивности и поддержке гендерного равенства в контексте политики устойчивого развития и принципов ESG.



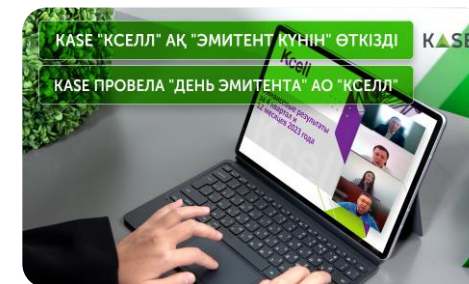
День
ЭМИТЕНТА

12
марта



15
марта

Kcell



KASE DAY IN ASTANA

07
февраля

Руководством Биржи на мероприятии были проведены презентации о ключевых направлениях Стратегии развития Биржи, результатов деятельности, продуктах и услугах, а также о деятельности Клирингового центра KASE.



Обучающие мероприятия

28
февраля

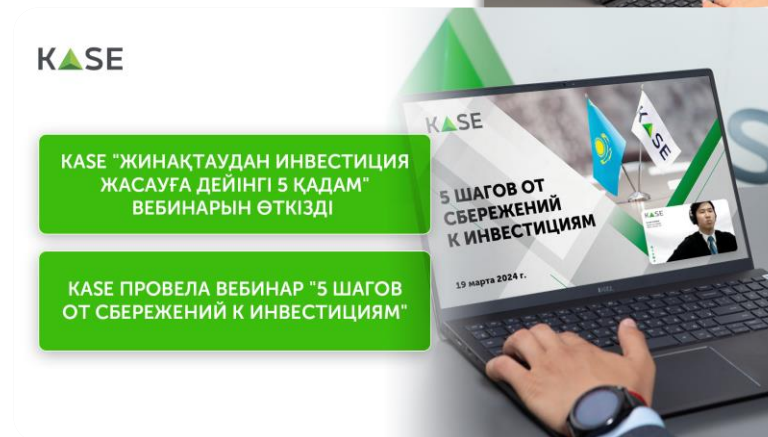
Вебинар "Налогообложение и декларирование ценных бумаг"

12
марта

Вебинар "О фьючерсах простыми словами"

19
марта

Вебинар "5 шагов к инвестированию" для начинающих розничных инвесторов



Открытие конкурса Биржевой симулятор

с 08 апреля по 31 мая 2024 года

Цель проекта

Повышение финансовой грамотности студентов, желающих расширить свои профессиональные знания в рамках учебной программы, а также получение ими навыков работы на фондовом рынке



Проект будет реализован в формате торгов в учебной торговой системе - мобильном приложении KASE Mobile. Участники проекта смогут инвестировать в более 60 инструментов и получить практические навыки торговли акциями не только локальных компаний, но и международных известных брендов.



Более подробно с информацией об участии в Биржевом симуляторе можно ознакомиться перейдя по QR-коду

KASE и Клиринговый центр KASE получили статус системно значимых инфраструктурных финансовых организаций

Данный статус предоставлен KASE и Клиринговому центру KASE в соответствии с Правилами отнесения финансовых организаций к числу системно значимых.

Это означает, что от устойчивой деятельности KASE и Клирингового центра зависит стабильность функционирования рынка ценных бумаг Республики Казахстан.



Клиринговый центр KASE и Товарная биржа "ETC" подписали меморандум о взаимопонимании

Цель: определение возможностей предоставления KACC услуг расчетно-клирингового сервиса и осуществление функций единого клирингового центра для обслуживания рынка товарных деривативов, включая срочные рынки Биржи ETC и многосторонней торговой площадки, создаваемой Группой ETC на территории МФЦА.





Спасибо за внимание!



Республика Казахстан, А15G7M6
г. Алматы, ул. Байзакова, 280
Северная башня
Многофункционального
комплекса
"Almaty Towers" 8-й этаж

Тел: +7 (727) 237 53 00
Факс: +7 (727) 296 64 02
e-mail: info@kase.kz
www.kase.kz

