



Қазақстан қор биржасы
Казакстанская фондовая биржа
Kazakhstan Stock Exchange

типовая презентация
на 01 мая 2017



-
- ▲ KASE была основана 17 ноября 1993 года под наименованием "Казахская межбанковская валютная биржа" два дня спустя после введения национальной валюты Казахстана – тенге
 - ▲ KASE – коммерческая организация, функционирующая в организационно-правовой форме акционерного общества
 - ▲ У KASE 51 акционеров (на 01.05.17) – банки, брокерско-дилерские организации, компании по управлению активами и другие финансовые организации
 - ▲ Крупный акционер: ГУ "Национальный Банк Республики Казахстан" (50,1%)

Акции и капитал KASE



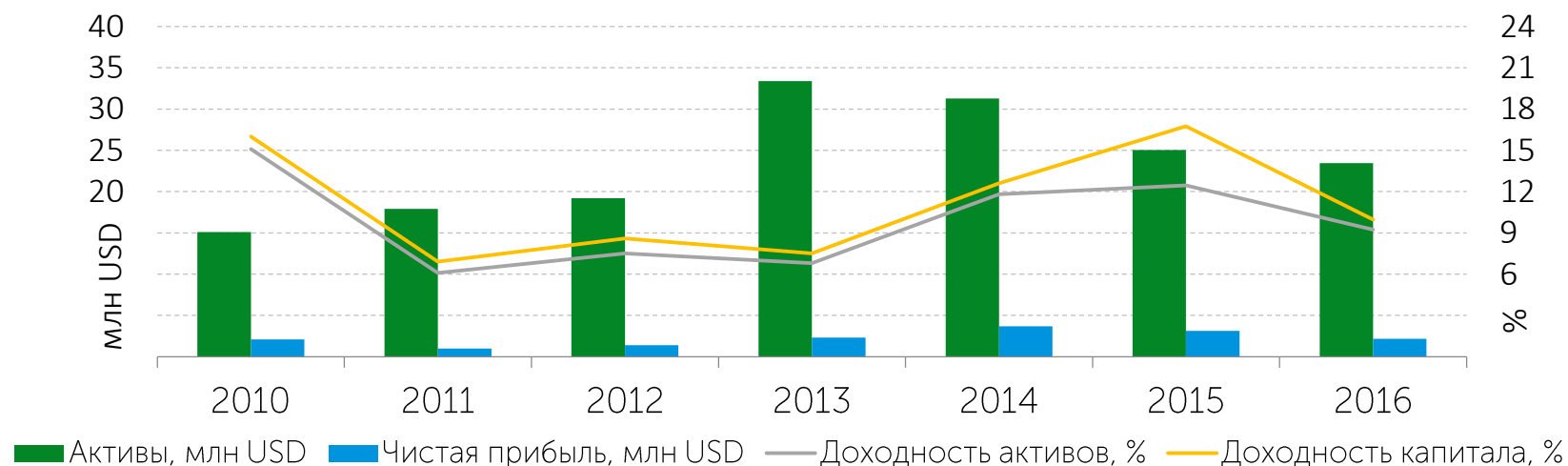
На 01 апреля 2017 года:

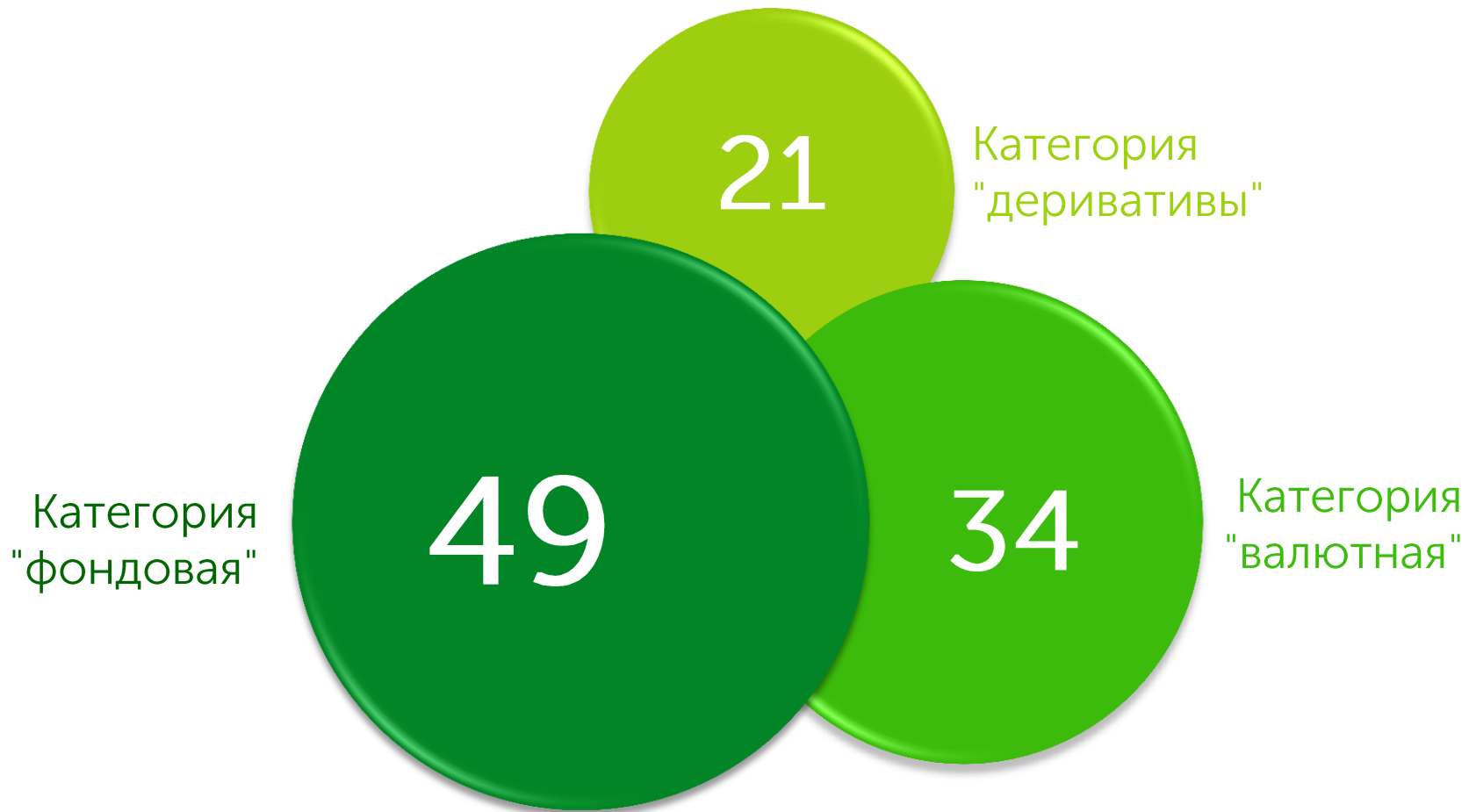
| | |
|------------------------------|--------------------------------|
| собственный капитал | 7 341,1 млн KZT (22,0 млн USD) |
| оплаченный уставный капитал | 2 366,3 млн KZT (7,1 млн USD) |
| количество объявленных акций | 5 000 000 |
| количество размещенных акций | 942 013 |
| балансовая стоимость акции | 7 381,9 KZT (22,2 USD) |

Показатели доходности KASE



| | Активы, млн USD | Чистая прибыль, млн USD | Доходность активов, % | Доходность капитала, % |
|------|--------------------|----------------------------|--------------------------|---------------------------|
| 2016 | 23,5 | 2,2 | 9,2 | 10,0 |
| 2015 | 25,0 | 3,1 | 12,4 | 16,8 |
| 2014 | 31,3 | 3,7 | 11,8 | 12,6 |
| 2013 | 33,4 | 2,3 | 6,8 | 7,5 |
| 2012 | 19,2 | 1,4 | 7,5 | 8,6 |
| 2011 | 17,9 | 1,0 | 6,1 | 6,9 |
| 2010 | 15,1 | 2,1 | 15,1 | 16,0 |





Общее количество членов Биржи – 58

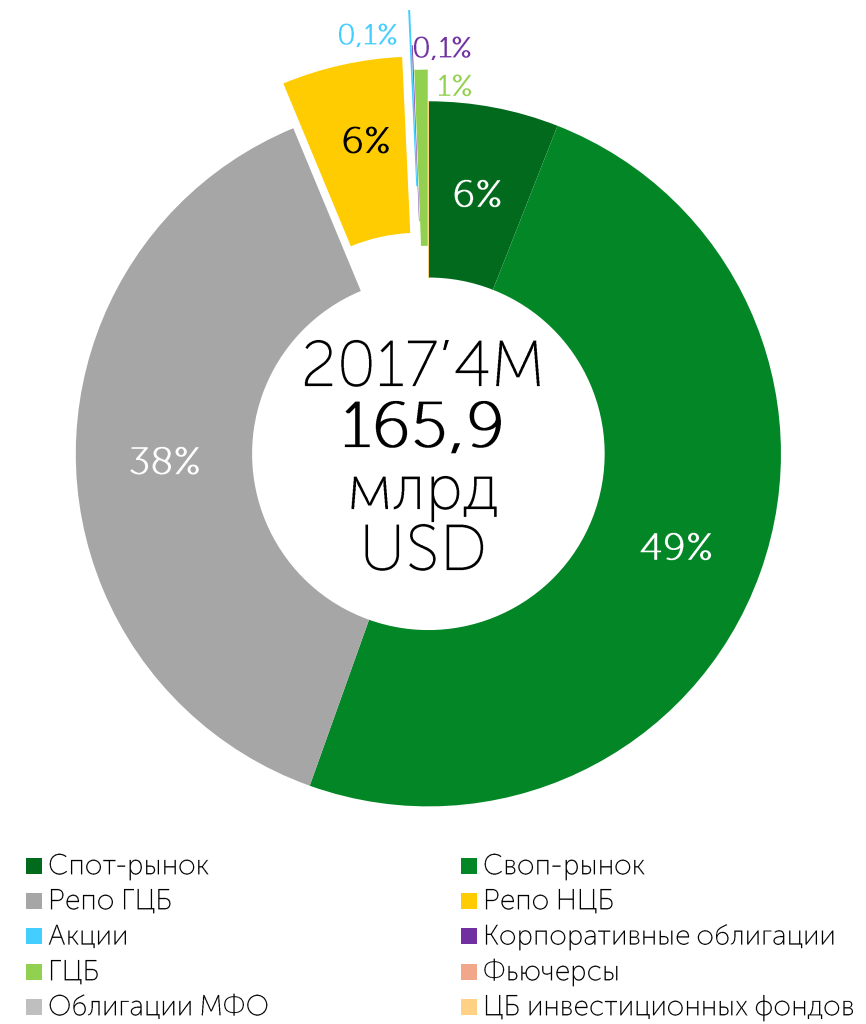
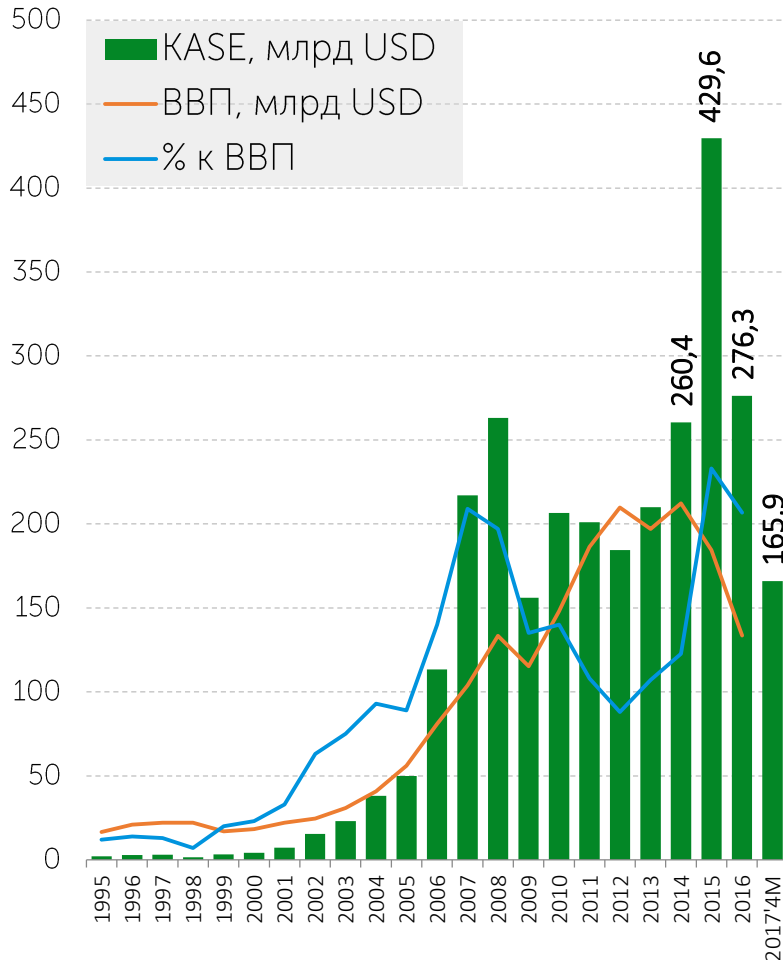
Показатели биржевого рынка за четыре месяца 2017 года

| Сектор биржевого рынка | Объем, млрд KZT | Объем млн USD | Среднедневное количество сделок | Среднедневной объем сделок, млн USD | Средний объем одной сделки, млн USD |
|---------------------------|-----------------|------------------|---------------------------------|-------------------------------------|-------------------------------------|
| Иностранные валюты | 29 304,6 | 92 037,6 | 360 | 1 165,0 | 3,2 |
| - спот-рынок | 3 149,6 | 9 905,9 | 303 | 125,4 | 0,4 |
| - своп-рынок | 26 155,0 | 82 131,7 | 56 | 1 039,6 | 18,4 |
| Акции | 47,6 | 149,9 | 336 | 1,9 | <0,1 |
| Корпоративные долговые ЦБ | 19,5 | 61,1 | 5 | 0,8 | 0,2 |
| Казахстанские ГЦБ | 322,4 | 1 007,2 | 3 | 12,7 | 3,9 |
| Операции репо | 23 202,2 | 72 684,5 | 295 | 920,1 | 3,1 |
| Деривативы | <0,1 | <0,1 | 0* | <0,1 | <0,1 |
| ЦБ инвестиционных фондов | 0,3 | 1,0 | 1 | <0,1 | <0,1 |
| Итого | 52 896,6 | 165 941,3 | 1 000 | 2 100,5 | 2,1 |

* среднедневное количество сделок было меньше 1

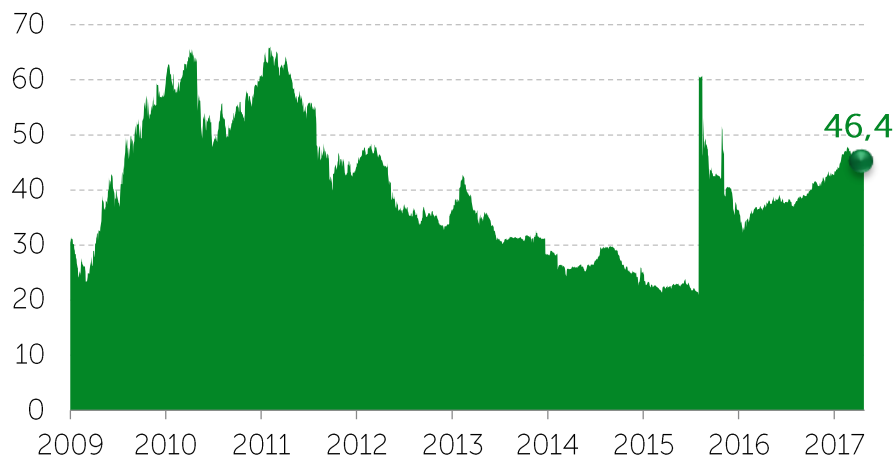
Объем и структура рынка

Объем торгов и ВВП

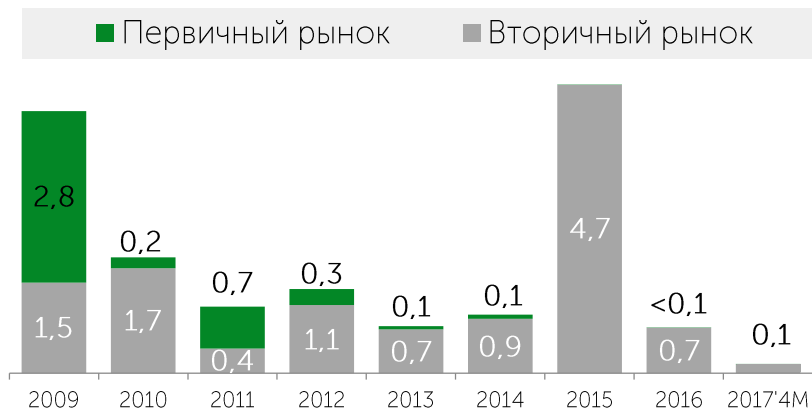


Рынок акций

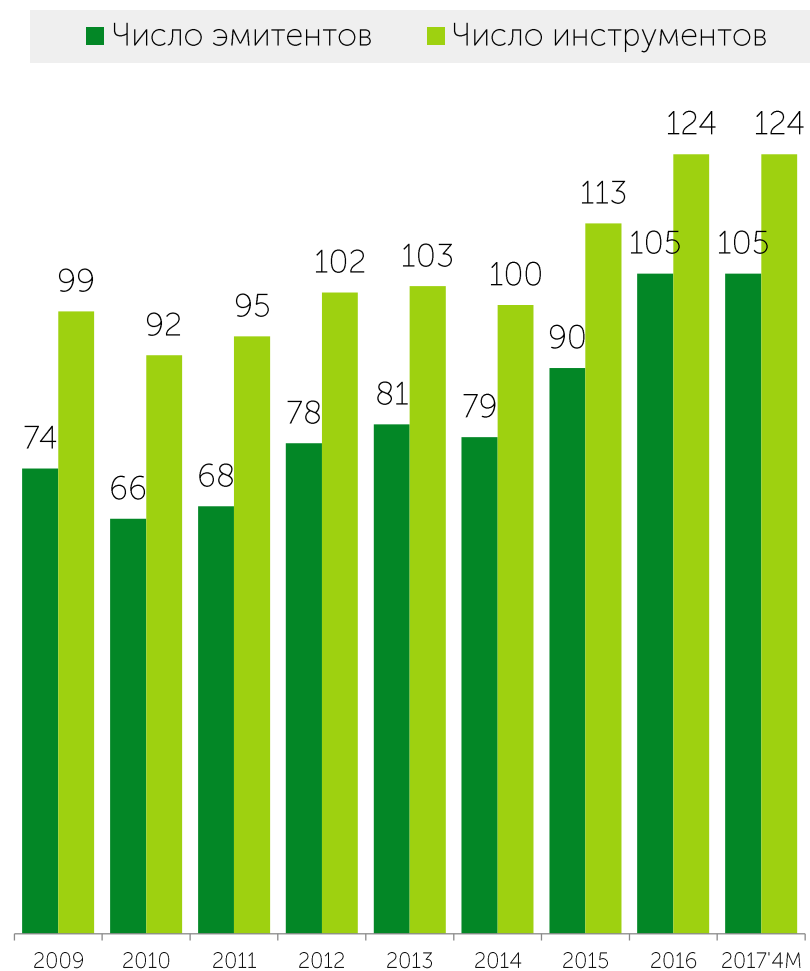
Капитализация рынка акций, млрд USD



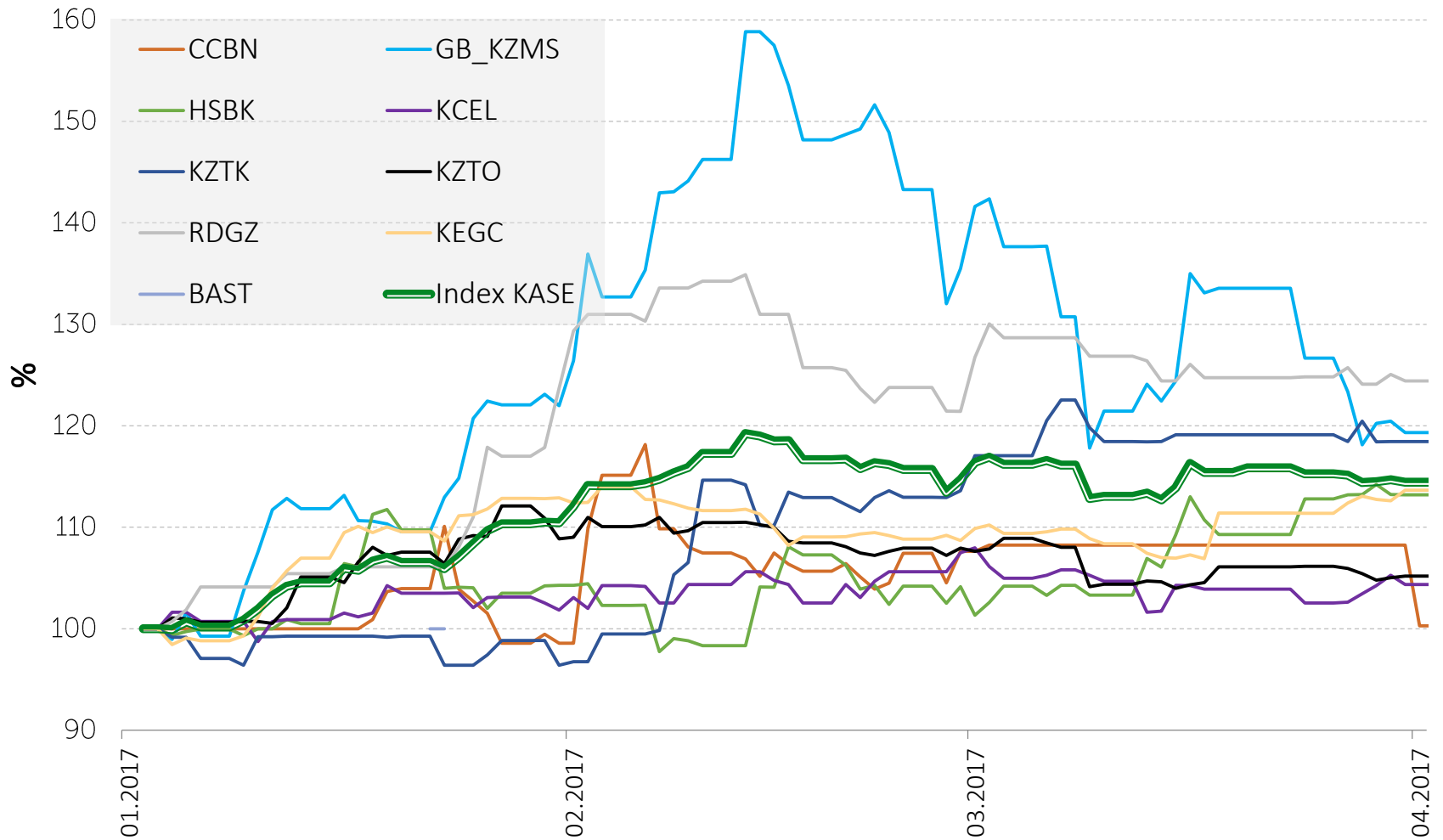
Объем торгов, млрд USD



■ Число эмитентов ■ Число инструментов



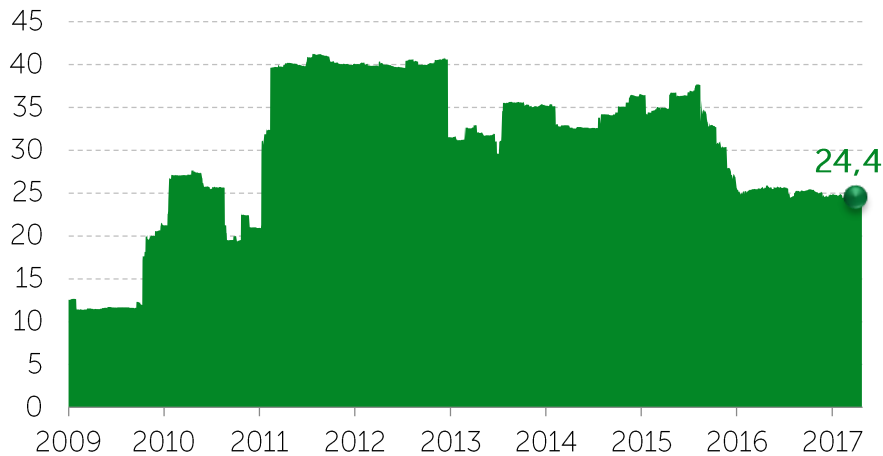
Компоненты Индекса KASE



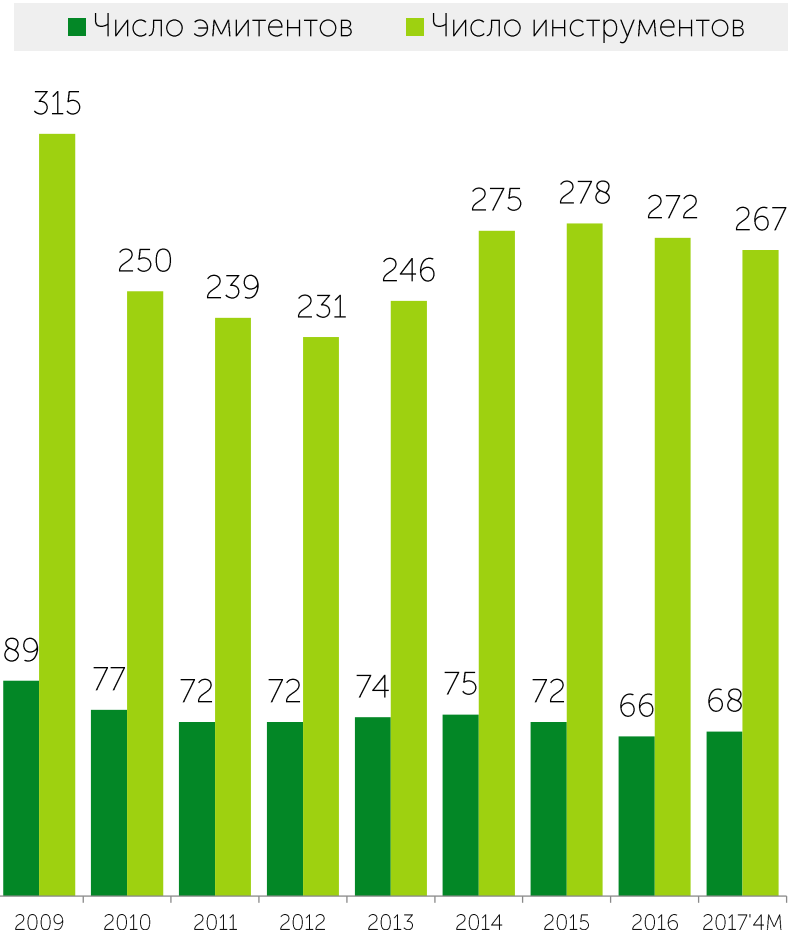
Рынок корпоративных облигаций



Капитализация рынка облигаций, млрд USD



Объем торгов, млрд USD



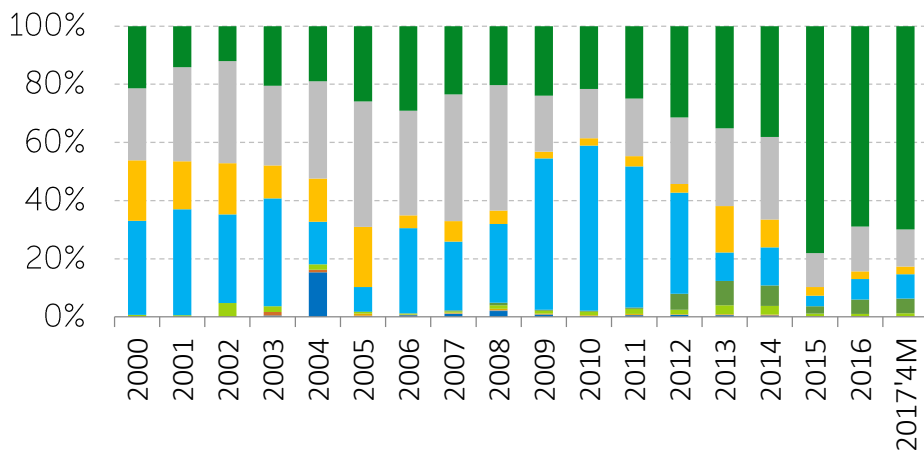
Отраслевая структура



Акции

Доля от капитализации, %

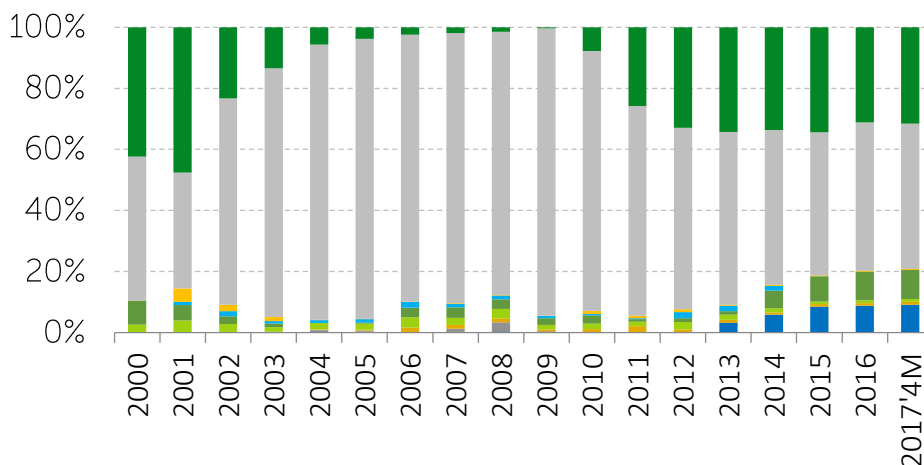
Акции Облигации



- Энергетика
- Финансы
- Предоставление телекоммуникационных услуг
- Материалы
- Промышленность
- Потребительские товары массового спроса
- Предоставление коммунальных услуг
- Информационные технологии
- Здравоохранение
- Неосновные потребительские товары

| | | |
|---|------|------|
| Энергетика | 69,9 | 31,6 |
| Финансы | 12,8 | 47,5 |
| Предоставление телекоммуникационных услуг | 2,7 | 0,3 |
| Материалы | 8,3 | <0,1 |
| Промышленность | 5,1 | 9,5 |
| Потребительские товары массового спроса | 0,9 | 1,0 |
| Предоставление коммунальных услуг | <0,1 | 0,9 |
| Информационные технологии | 0 | 0 |
| Здравоохранение | 0,1 | 0 |
| Неосновные потребительские товары | 0,2 | 9,1 |

Корпоративные облигации



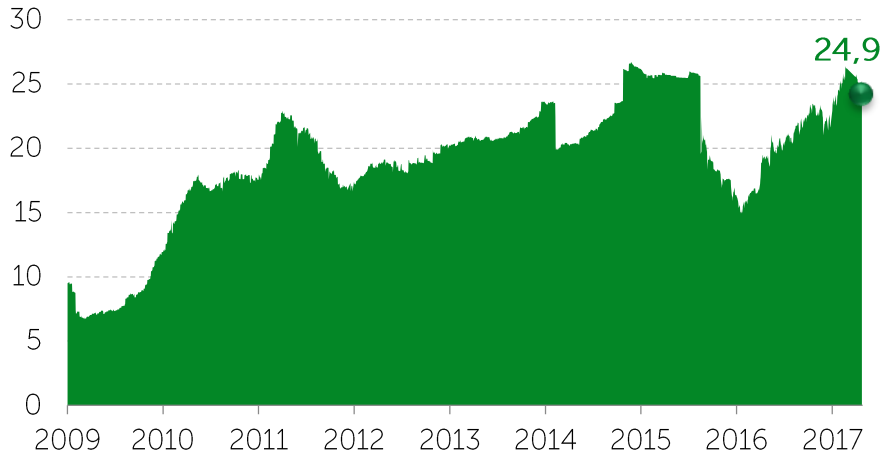
- Энергетика
- Финансы
- Предоставление телекоммуникационных услуг
- Материалы
- Промышленность
- Потребительские товары массового спроса
- Предоставление коммунальных услуг
- Информационные технологии
- Здравоохранение
- Неосновные потребительские товары

| | | |
|---|------|------|
| Энергетика | 69,9 | 31,6 |
| Финансы | 12,8 | 47,5 |
| Предоставление телекоммуникационных услуг | 2,7 | 0,3 |
| Материалы | 8,3 | <0,1 |
| Промышленность | 5,1 | 9,5 |
| Потребительские товары массового спроса | 0,9 | 1,0 |
| Предоставление коммунальных услуг | <0,1 | 0,9 |
| Информационные технологии | 0 | 0 |
| Здравоохранение | 0,1 | 0 |
| Неосновные потребительские товары | 0,2 | 9,1 |

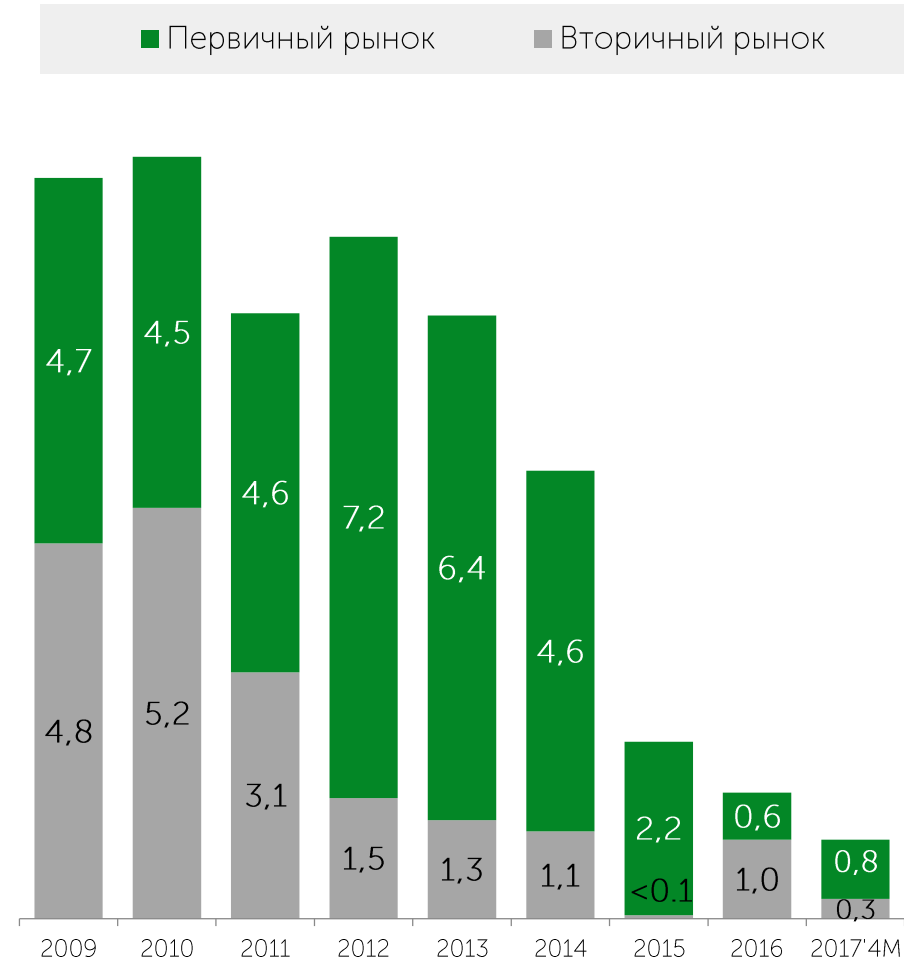
РЫНОК ГЦБ



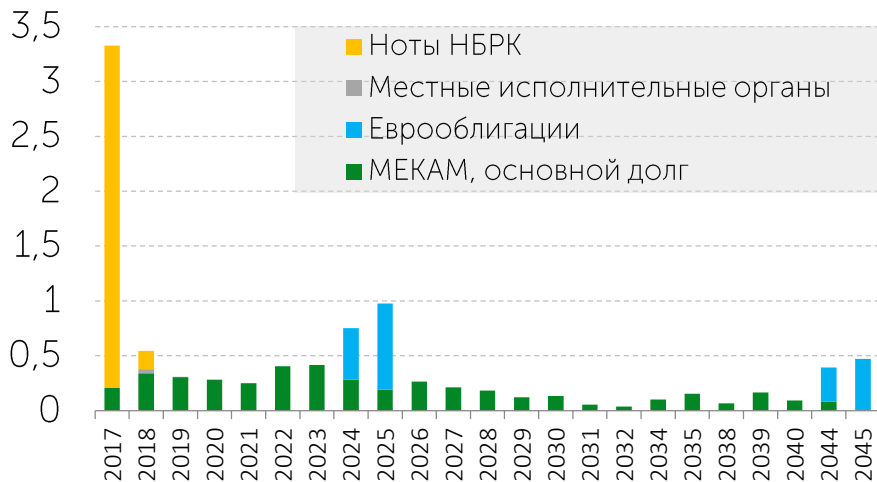
Сумма государственного долга, млрд USD



Объем торгов, млрд USD

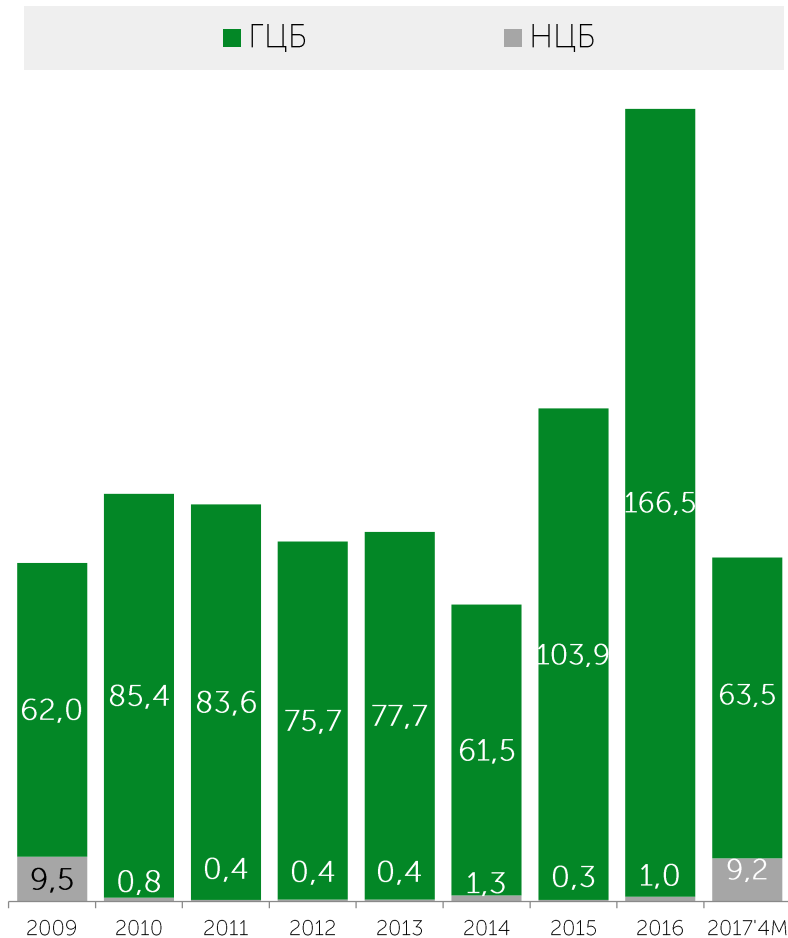


Динамика выплат по госдолгу, трлн KZT

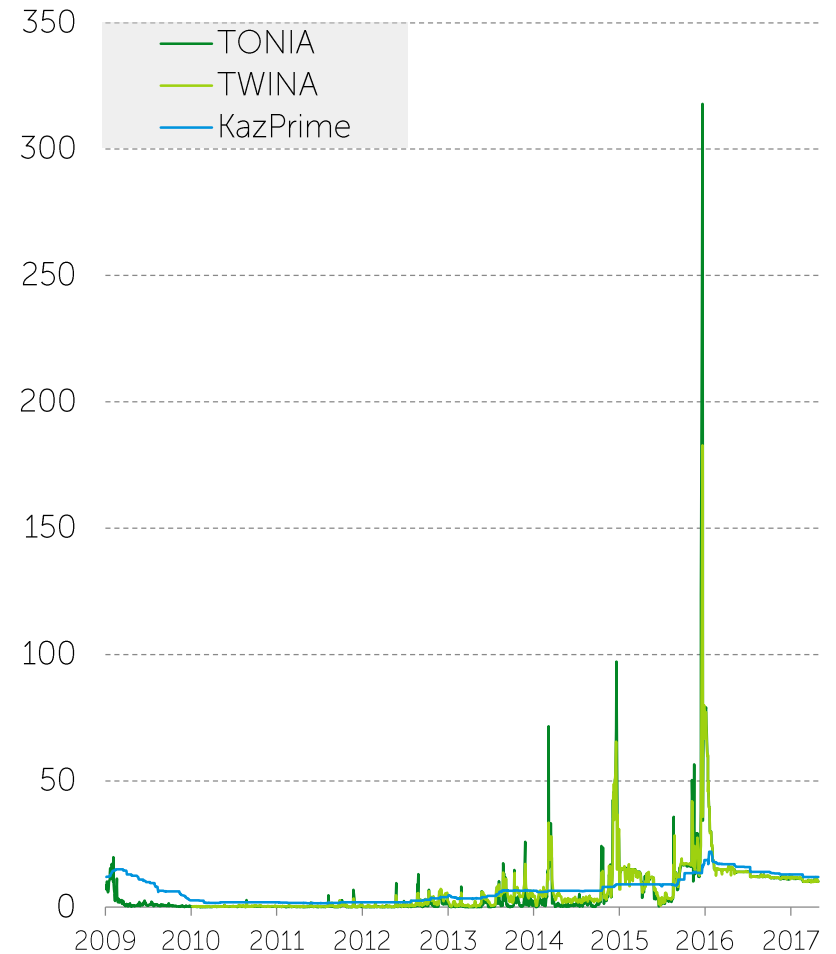


Рынок операций репо

Объем торгов, млрд USD

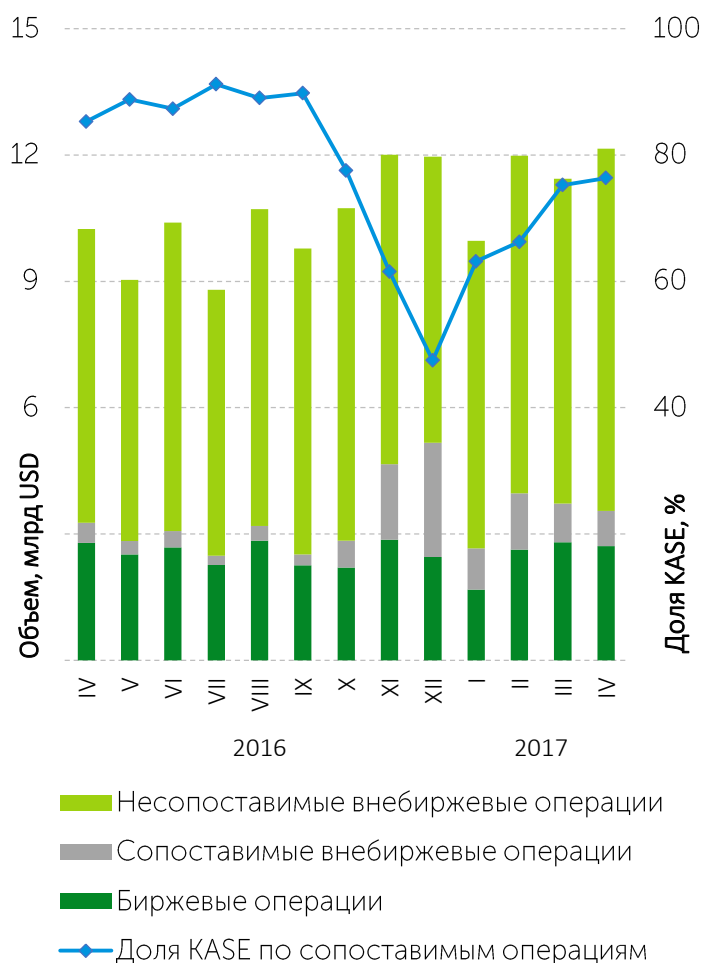


Индикаторы денежного рынка, %

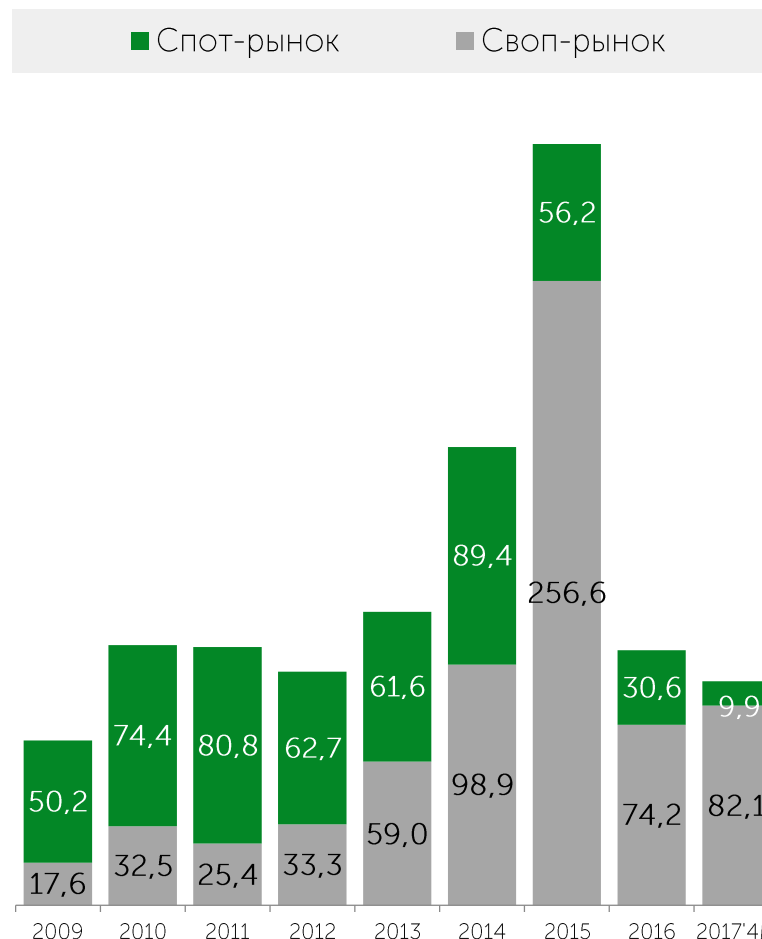


Рынок иностранных валют

Секторная структура оборота рынка и доля KASE



Объем торгов, млрд USD



Спасибо за внимание!

Республика Казахстан, 050040
г. Алматы, ул. Байзакова, 280
Северная башня
Многофункционального комплекса
"Almaty Towers", 8-й этаж
Тел.: +7 (727) 237 5300
Факс: +7 (727) 296 6402
e-mail: info@kase.kz
www.kase.kz