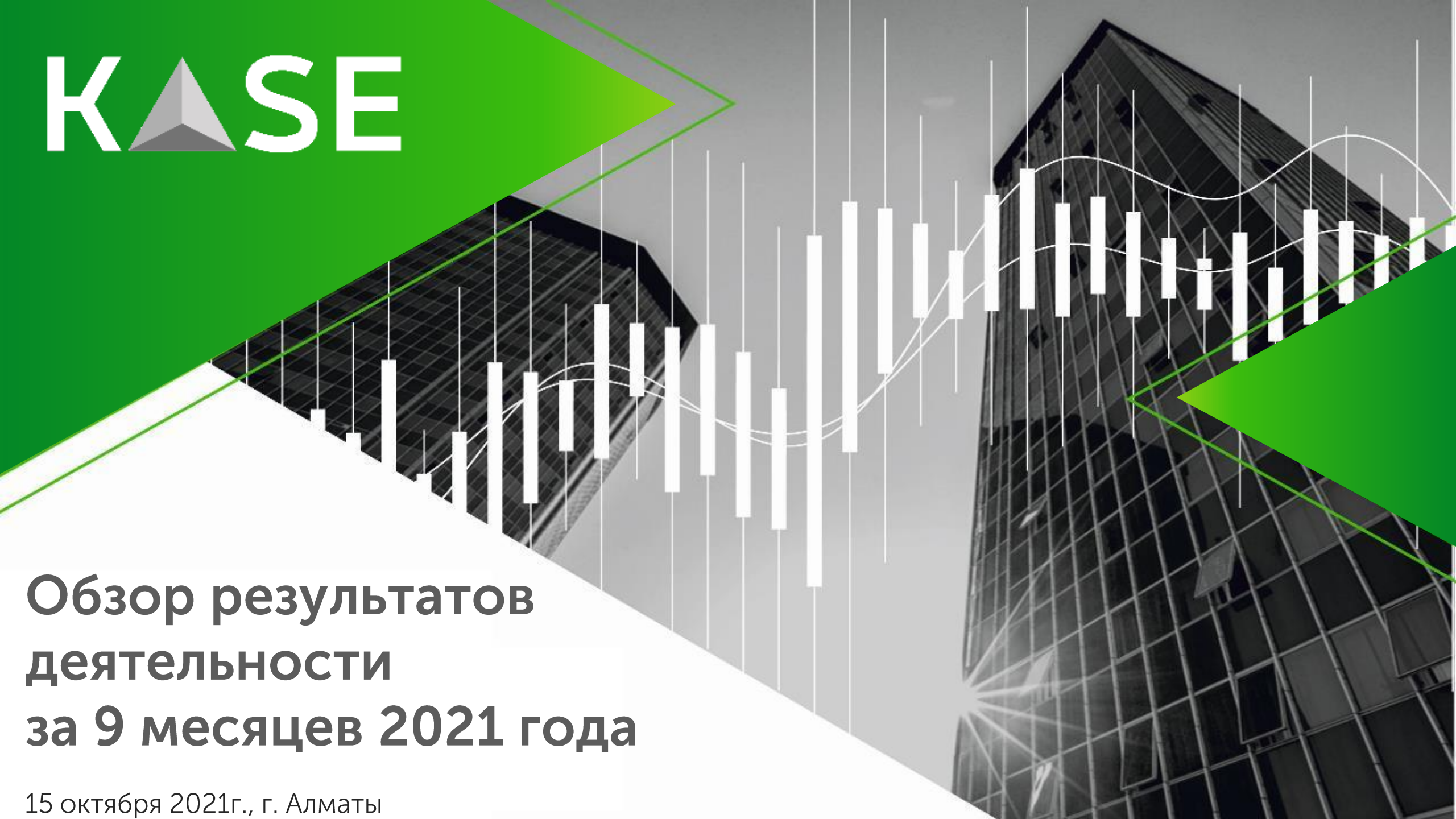




**KASE**



# Обзор результатов деятельности за 9 месяцев 2021 года

15 октября 2021г., г. Алматы

# Содержание

▶ **01** | Краткий обзор результатов

**02** | Ключевые проекты KASE  
и мероприятия

# Ключевые тренды

9М'2021 к 9М'2020

**+34%**

объем торгов

**+21%**

объем торгов  
на рынке акций

**x 2**

объем торгов  
на вторичном  
рынке корп. облигаций

**x 3**

объем торгов  
на рынке ПИФ

с начала 2021 года

**+26%**

прирост  
Индекса KASE

**+52%**

капитализация  
рынка акций

**+65 тыс.**

новых счетов,  
открытых  
физическими лицами

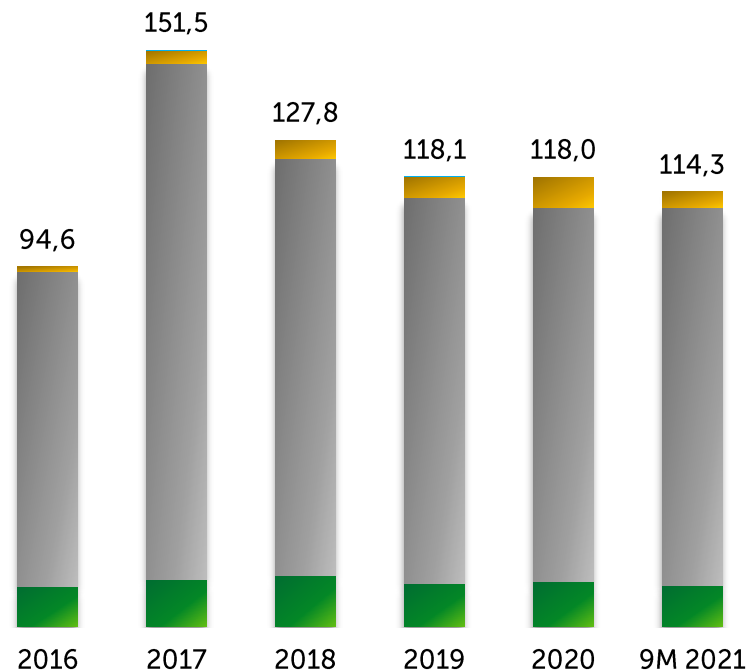
**+88** **НОВЫХ**

инструментов  
в официальном списке

# Рынок KASE: рост объема 34 % к 9М 2020



Динамика объема торгов по секторам, трлн тенге



## 9М'2021 к 9М'2020



# Более 15 видов фин.инструментов в торговых списках:

## 1 233 инструмента, включая 830 ценных бумаг,

## 198 инструментов в списке Т+

по состоянию на 01 октября 2021 года

Фондовый рынок			Рынок денег	Валютный рынок	Деривативы
Акции	Облигации	Иные ЦБ	Своп-операции	Спот	Фьючерсы
IPO / Аукционы	Аукционы	Вторичный рынок	RUBKZT	RUBKZT	KASE Index
Выкуп	Вторичный рынок	ЦБ инвестиционных фондов	USDKZT	USDKZT	USDKZT
Вторичный рынок	ГЦБ МФ РК	ETF	CNYKZT	CNYKZT	С 07 июля 2021 года: KZAP HSBK
Крупные компании	Муниципальные облигации		EURKZT	EURKZT	
МСБ	Ноты НБ РК		Авторепо	EURUSD	
Двойной листинг	ГЦБ иностр. гос-в		Акции		
GDR	Корпоративные облигации		Облигации		
	Облигации МФО*		Корзина ГЦБ		
<b>16</b>	<b>180</b>	<b>2</b>			
<b>125</b>	<b>487</b>	<b>20</b>	<b>363</b>	<b>16</b>	<b>24</b>
Расчеты					
T+2	T+2	T+2	от T+1 до T+1Y	T+0	T+1W
T+0 - неликвидные ЦБ	T+0 - неликвидные ЦБ	T+0	от T+0 до T+90	T+1	T+1M
				T+2	T+3M
					T+6M

\*ценные бумаги международных финансовых организаций  
Источник: KASE

# Официальный список KASE: + 88 ценных бумаг от 37 эмитентов

## Структура листинговых компаний в разрезе секторов экономики



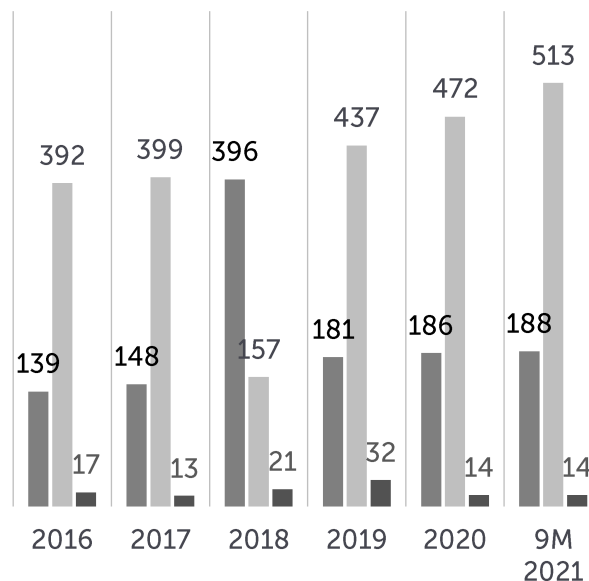
- институты развития
- реальный частный
- реальный квазигос
- финансы частный
- финансы квазигос



В 2021 году в официальный список были включены 88 инструментов 37 эмитентов, в том числе 15 инструментов 14 новых эмитентов.

- АО "Жалтырбулак"
- АО "First Heartland Securities"
- АО "АзияАгроФуд"
- iShares Global Clean Energy
- Invesco Exchange-Traded Fund Trust
- ТОО "5A OIL (5A ОИЛ)"
- ТОО "RG Brands Kazakhstan"
- АО "Казына Капитал Менеджмент"

- ТОО "Микрофинансовая организация "КМФ (КМФ)"
- ТОО "МФО "Swiss Capital (Свисс Капитал)"
- ТОО "МФО "Тойота Файнаншл Сервисез Казахстан"
- ТОО "Микрофинансовая организация "СиСиЛоун.кз"
- ТОО "Микрофинансовая организация аФинанс"
- ТОО "Микрофинансовая организация "НИЕТ Кредит"



- Эмитенты НЦБ
- Выпуски НЦБ
- Новые эмитенты НЦБ



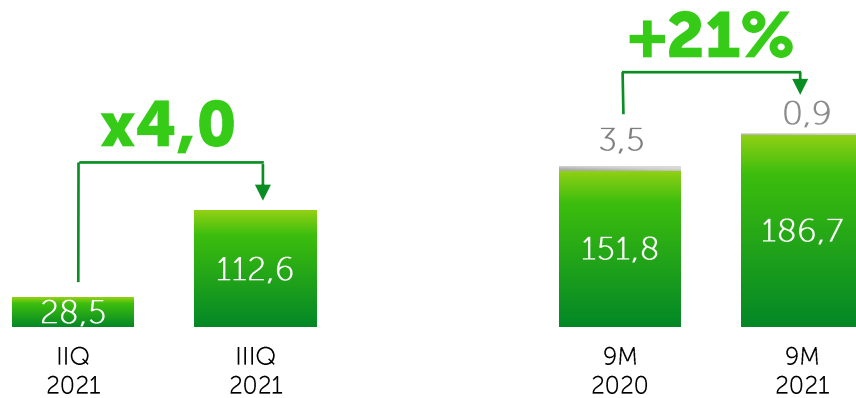
\* ценные бумаги международных финансовых организаций  
Источник: KASE

# Рынок акций: рост капитализации на 52 % на росте цен

Объем сделок на рынке акций,  
млрд тенге

■ Вторичный рынок

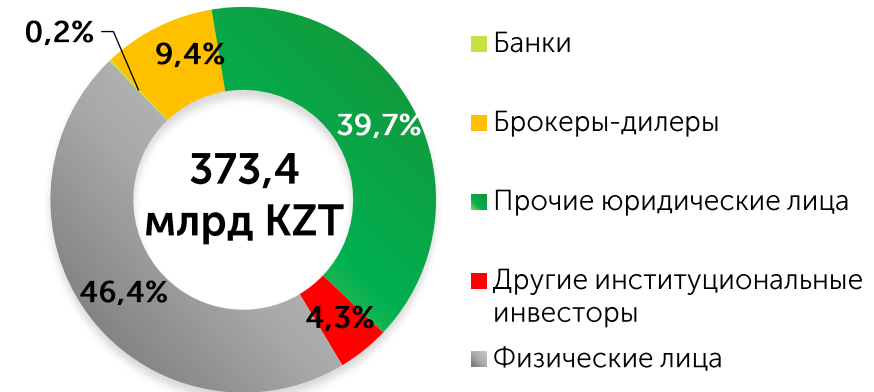
■ Первичный рынок



Капитализация рынка акций, трлн KZT

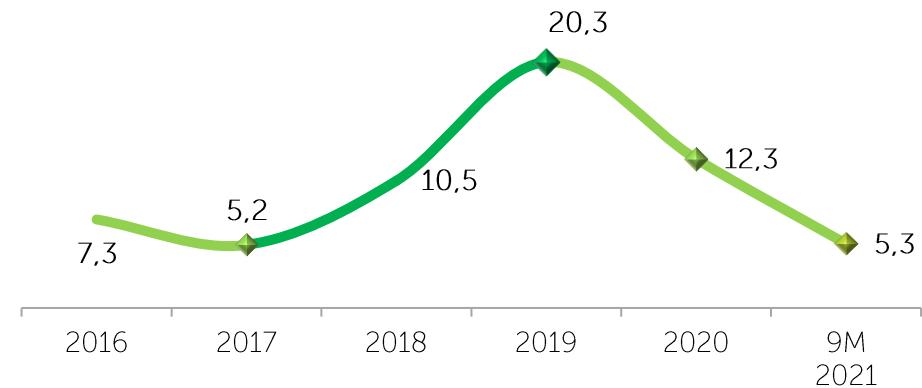


Структура инвесторов за 9М 2021 года\*



\* от общего брутто-оборота торгов акциями на вторичном рынке без учета крупных сделок и сделок нерегулярного характера

Доля нерезидентов в общем брутто-обороте\*, %



\* от общего брутто-оборота торгов акциями, из расчета исключена позиция инициатора специализированных торгов и сделки нерегулярного характера

\* возобновление сделок на KASE с акциями АО Kaspi.kz и рост их цены  
Источник: KASE



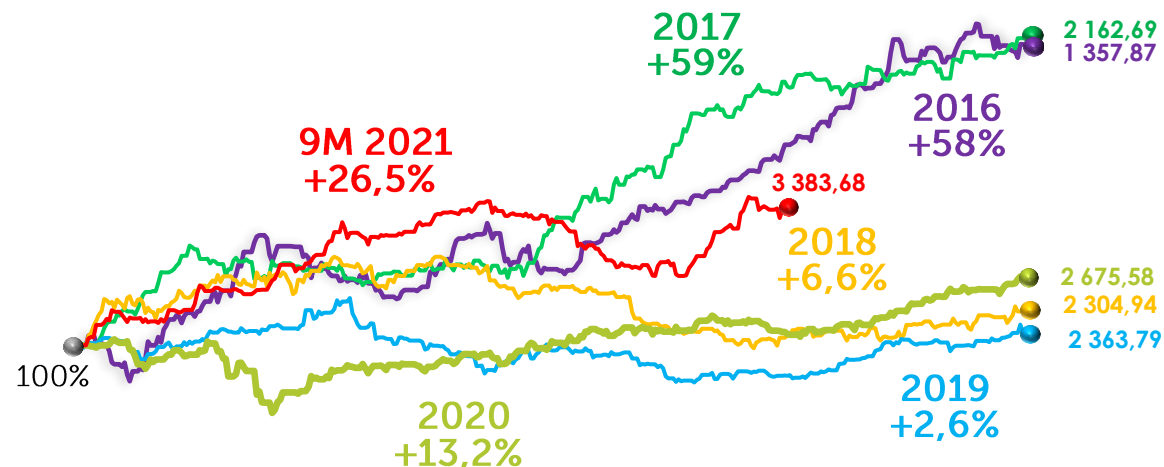
# Индекс KASE на исторических максимумах: + 26,5 %

Индекс KASE*			
Компания	Free float, %	Доля в индексе, %	Капитализация простых акций, млрд KZT
Банк ЦентрКредит	40,4	10,9	56,0
Народный банк	35,5	15,4	2 134,4
Кселл	25,0	11,3	230,4
Казатомпром	25,0	18,4	4 087,2
Казахтелеком	23,0	15,9	373,5
КЕГОК	10,0	14,5	486,7
КазТрансОйл	10,0	13,6	432,0
<b>Итого</b>			<b>7 800,3</b>

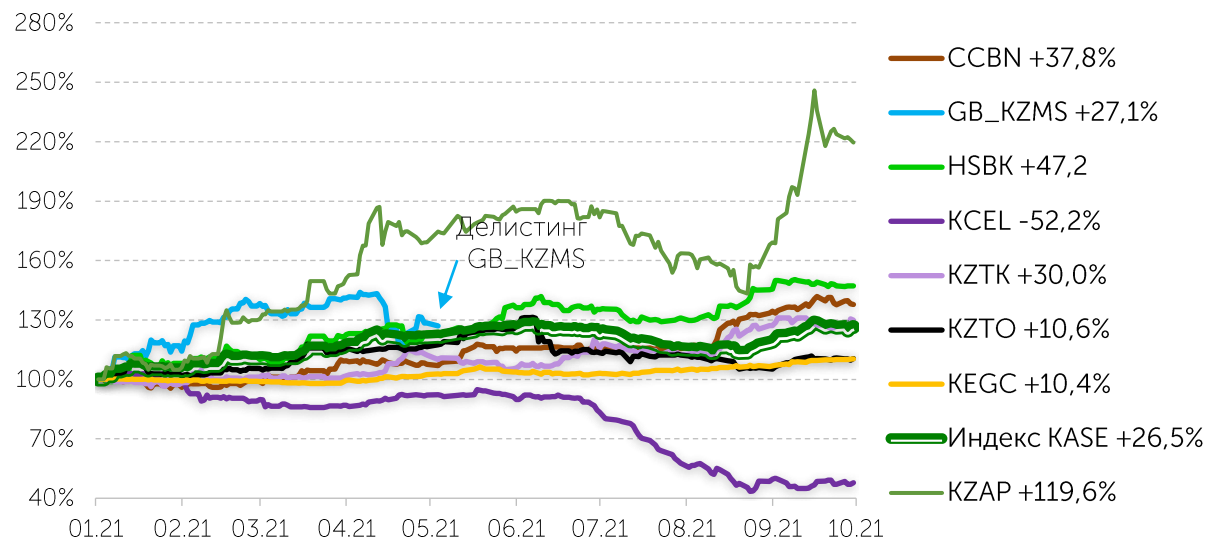
- С 06 мая 2021 года из представительского списка Индекса KASE исключены простые акции KAZ Minerals PLC в связи с добровольным делистингом с 11 мая из официального списка KASE
- 14 июня произошёл делистинг ГДР Kcell с AIX и LSE

\* данные по состоянию на 01 октября 2021 года  
Источник: KASE, Bloomberg

### Динамика Индекса KASE



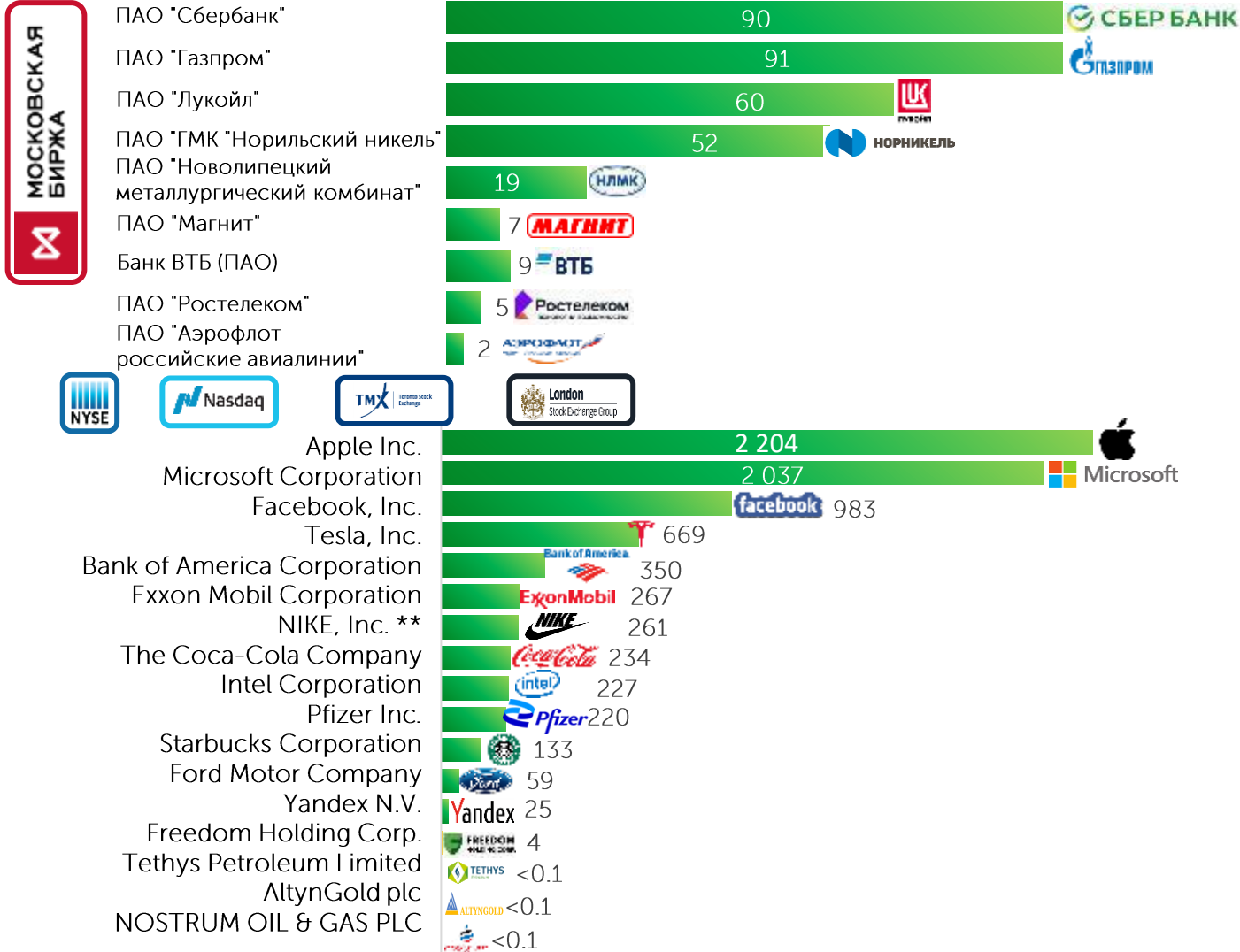
### Компоненты Индекса KASE





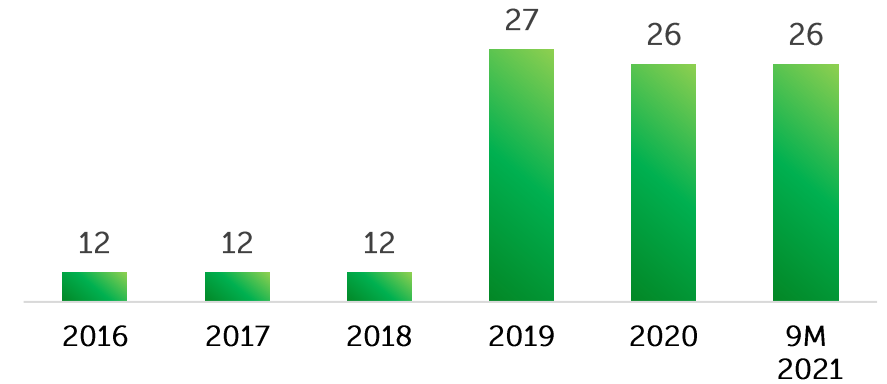
# Акции зарубежных компаний на KASE: рост объема торгов в 3,5 раза к 9М 2020

## Капитализация компаний, млрд USD

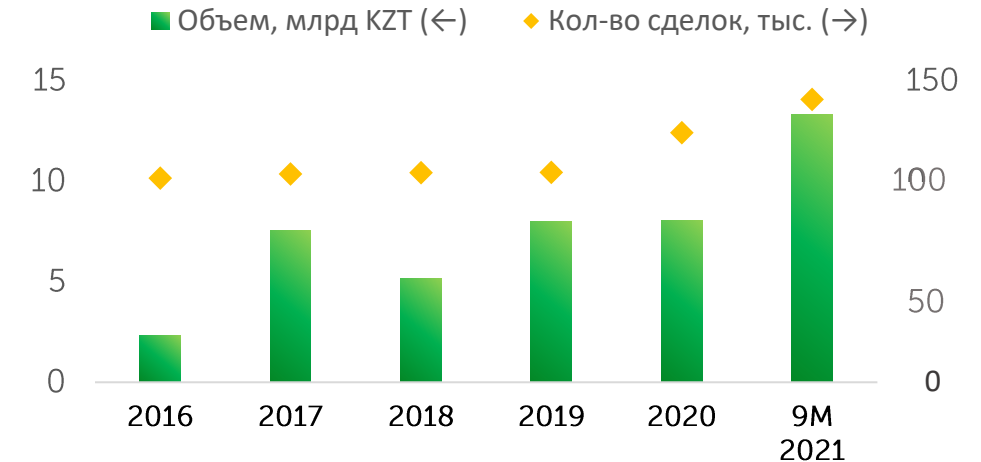


На 01 октября 2021 года в официальном списке KASE находились акции **26 зарубежных компаний**

## Количество инструментов



## Динамика объема торгов и количества сделок

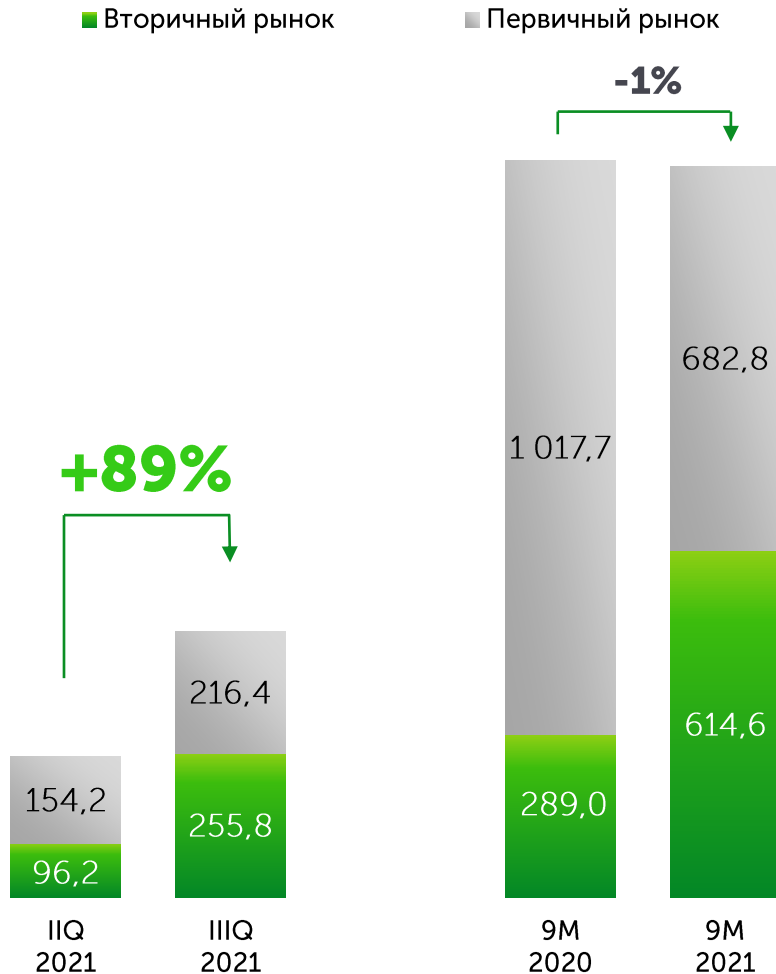


\*по состоянию на 04 июля 2021 года  
 \*\* по состоянию на 31 августа 2021 года  
 Источник: Bloomberg

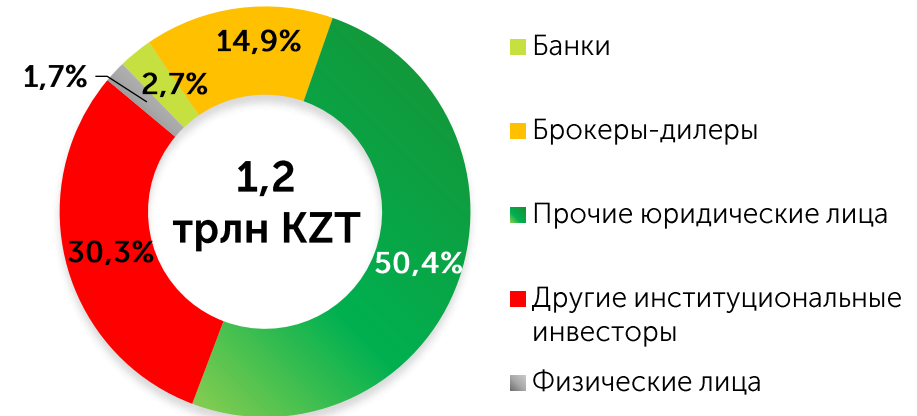
\*без учета KAZ Minerals PLC

# Рынок корпоративных облигаций: рост вторичного рынка в 2 раза к 9М 2020

Объем сделок на рынке корпоративных облигаций, млрд тенге

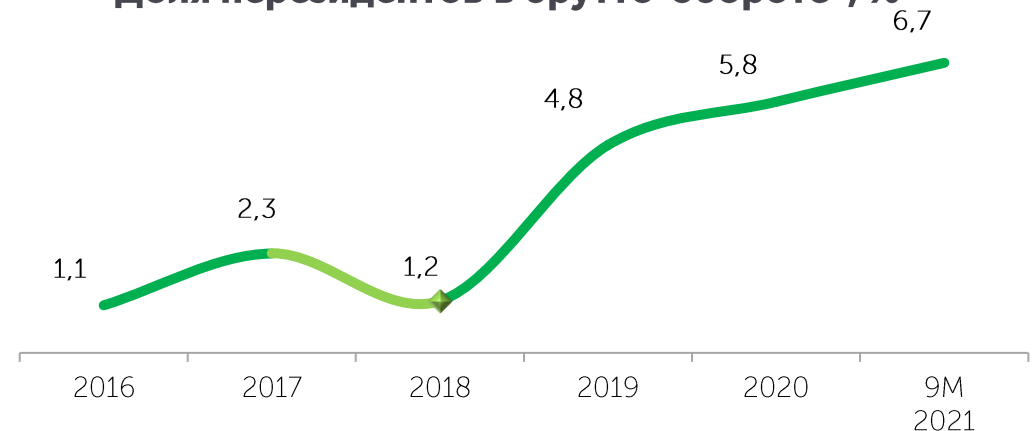


Структура инвесторов за 9М 2021 года\*



\* от общего брутто-оборота торгов корпоративными облигациями на вторичном рынке

Доля нерезидентов в брутто-обороте\*, %



\* от общего брутто-оборота торгов корпоративными облигациями, из расчета исключена позиция инициатора специализированных торгов

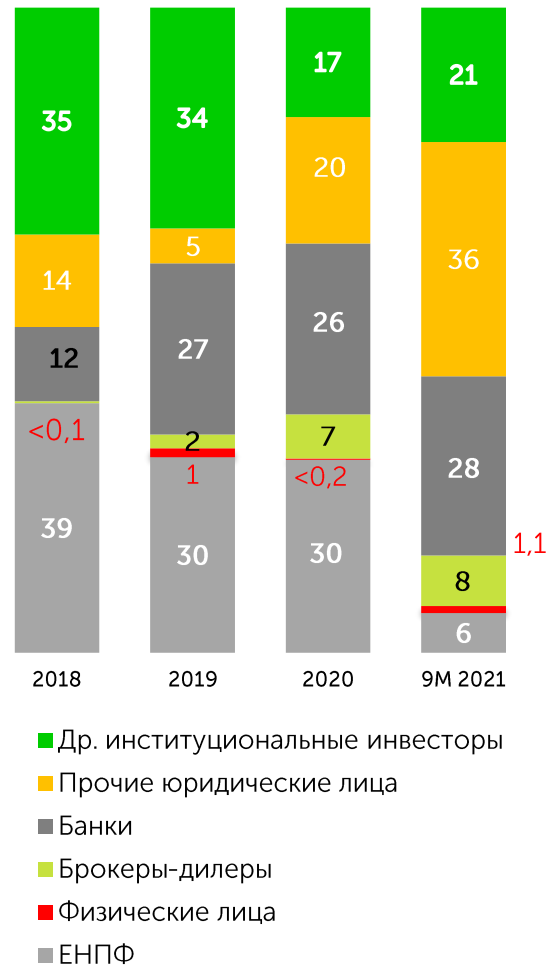
# Первичный рынок корп.долга: снижение объема заимствований, замещение аукционов размещениями на регулярных торгах

	2020*	9М 2021*
Количество эмитентов	14	22
ИЗ НИХ:		
квазигосударственные компании и институты развития	9	11
частные нефинансовые компании	2	1
частные финансовые компании	3	10
Привлечение, млрд. KZT	1 348,1	681,5
ИЗ НИХ:		
квазигосударственные компании и институты развития	1 308,9	536,8
частные нефинансовые компании	9,0	8,5
частные финансовые компании	30,2	136,2

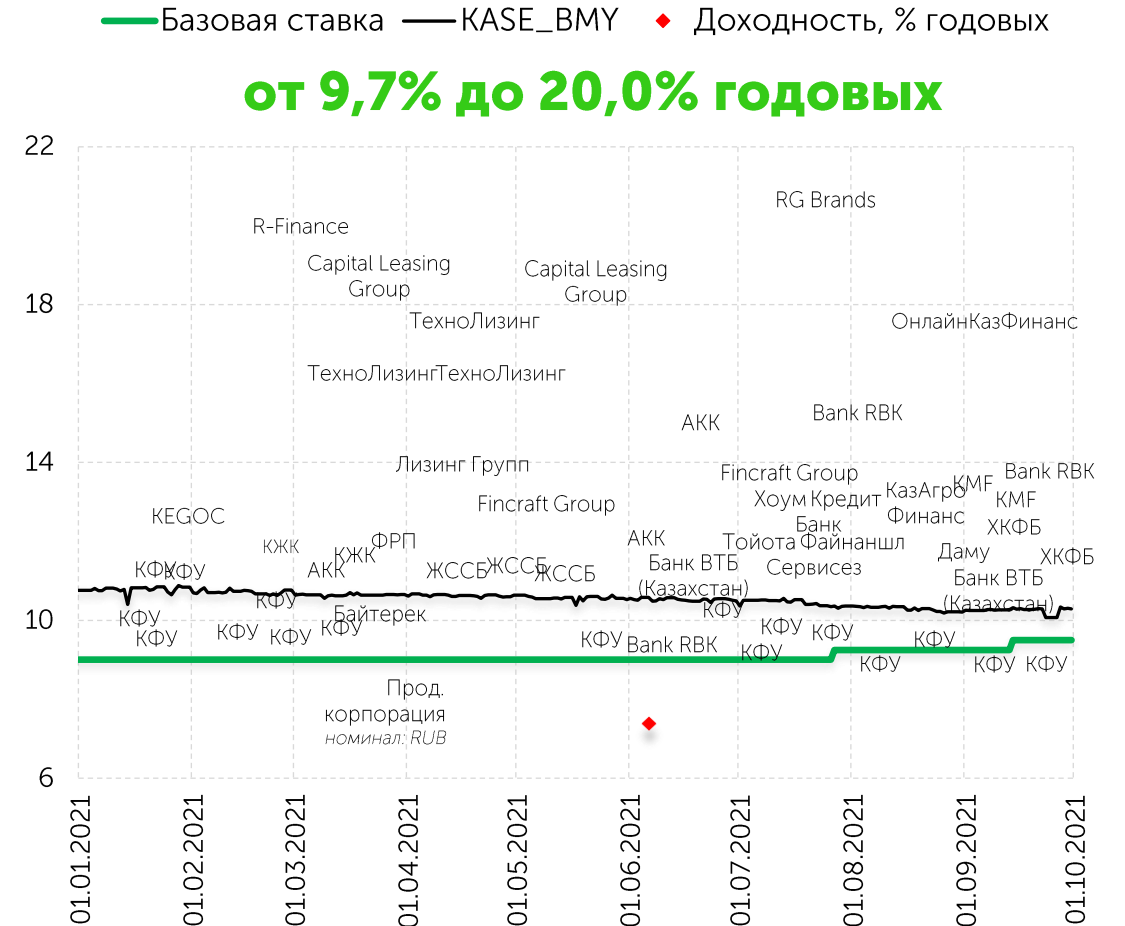
\* без учета размещений нерыночного характера

Источник: KASE

Доли основных категорий инвесторов, %\*



Рыночные размещения за 9М 2021 года



# Размещения корпоративных облигаций за 9М 2021 года (1/3)



АО "KEGOC"

**Срок:** 14,3 лет  
**Объем:** 8,65 млрд KZT  
**Доходность к погашению:** 11,60-11,65% годовых



АО "Казахстанский фонд устойчивости"

16 выпусков  
**Срок:** 1,0-11,0 лет  
**Объем:** 277,55 млрд KZT  
**Доходность к погашению:** 9,74-10,77 % годовых



АО "Национальный управляющий холдинг "Байтерек""

**Срок:** 10,0 лет  
**Объем:** 50,00 млрд KZT  
**Доходность к погашению:** 11,00% годовых



АО "Аграрная кредитная корпорация"

3 выпуска  
**Срок:** 0,8-10,4 лет  
**Объем:** 48,95 млрд KZT  
**Доходность к погашению:** 9,75-15,00 % годовых



АО "Жилищный строительный сберегательный банк "Отбасы банк"

**Срок:** 5,2-5,3 лет  
**Объем:** 20,09 млрд KZT  
**Доходность к погашению:** 10,80 % годовых



АО "Фонд развития промышленности"

**Срок:** 10,0 лет  
**Объем:** 50,00 млрд KZT  
**Доходность к погашению:** 11,50 % годовых



ТОО "Capital Leasing Group (Капитал Лизинг Групп)"

**Срок:** 2,7-2,8 лет  
**Объем:** 1,67 млрд KZT  
**Доходность к погашению:** 18,00 % годовых




АО "Казахстанская Жилищная Компания"

2 выпуска  
**Срок:** 5,0-29,9 лет  
**Объем:** 30,54 млрд KZT  
**Доходность к погашению:** 0,10-11,00 % годовых



АО "Нац. компания "Продовольственная контрактная корпорация""

**Валюта номинала:** RUB  
**Срок:** 5,0 лет  
**Объем:** 1,75 млрд RUB (10 млрд KZT)  
**Доходность к погашению:** 8,99 % годовых



АО "КазАгроФинанс"

**Срок:** 7,0 лет  
**Объем:** 40,00 млрд KZT  
**Доходность к погашению:** 11,90 % годовых

# Размещения корпоративных облигаций за 9М 2021 года (2/3)

**HOME  
CREDIT  
BANK**

АО "Хоум Кредит энд  
Финанс Банк"

Срок  
1,2-5,0 лет  
Объем:  
5,56 млрд

Доходность к погашению:  
12,50 % годовых

**LEASING  
GROUP**

АО "Лизинг Групп"

Срок  
0,7 лет  
Объем:  
1,35 млрд KZT

Доходность к погашению:  
13,50% годовых

**FINCRAFT GROUP**

ТОО "Fincraft Group"

Срок  
1,7-8,4 лет  
Объем:  
17,50 млрд KZT

Доходность к погашению:  
13,50 % годовых

**ТехноЛизинг**  
Технологический сервис  
www.tln.kz  
010000, Казахстан, г. Астана, пр. Тураев 9, ВП-4, ВП-7

ТОО "ТехноЛизинг"

2 выпуска  
Срок  
3,9-4,0 лет  
Объем:  
2,43 млрд KZT  
Доходность к погашению:  
17,00% годовых

**VTB**

Дочерняя организация  
АО Банк ВТБ  
(Казахстан)"

2 выпуска  
Срок  
2,7-3,0 лет  
Объем:  
16,57 млрд KZT  
Доходность к погашению:  
10,99 %-11,04 % годовых

**BANKRBK**

АО "Банк "Bank RBK"

2 выпуска  
Срок  
3,0-10,0 лет  
Объем:  
75,1 млрд KZT

Доходность к погашению:  
9,85 % -12,50% годовых

**RG BRANDS  
FOR A LIFE**

ТОО "RG Brands  
Kazakhstan"

Срок  
10,0 лет  
Объем:  
8,50 млрд KZT

Доходность к погашению:  
20,00 % годовых

**DAMU**  
KAZAKHSTAN DEVELOPMENT FUND

АО "Фонд развития  
предпринимательства  
"Даму"

Срок  
5,0 лет  
Объем:  
1,00 млрд KZT  
Доходность к погашению:  
11,90% годовых

# Размещения корпоративных облигаций за 9М 2021 года (3/3)





# Облигации микрофинансовых организаций:

## диверсифицированная структура инвесторов

На 01 октября 2021 года в официальном списке KASE находились 12 выпусков облигаций 9 микрофинансовых организаций

### "ОнлайнКазФинанс"



Дата начала обращения: 20.08.20 / 18.03.21  
Срок обращения: 2 года / 3 года  
Объем выпуска: 4,0 млрд KZT / 7,0 млрд KZT  
Размещено: 4,0 млрд KZT / 6,0 млрд KZT  
Ставка: 19% / 18,5%

### "R-Finance"



Дата начала обращения: 05.02.21  
Срок обращения: 3 года  
Объем выпуска: 2 млрд KZT  
Размещено: 673,2 млн KZT  
Ставка: 20%

### "Кредит Time"



Дата начала обращения: 09.02.21 / -  
Срок обращения: 2 года  
Объем выпуска: 500 млн KZT / 2,4 млн USD  
Размещено: 356,3 млн KZT  
Ставка: 20% / 6%

### "Swiss Capital"



Дата начала обращения: -  
Срок обращения: 3 года  
Объем выпуска: 4 млрд KZT / 10 млн USD  
Размещено: -  
Ставка: -

### "Тойота Финаншл Сервисез Казахстан"



Дата начала обращения: 23.07.21  
Срок обращения: 5 лет  
Объем выпуска: 5 млрд KZT  
Размещено: 5 млрд KZT  
Ставка: 11%

### "аФинанс"



Дата начала обращения: 05.04.21  
Срок обращения: 2 года  
Объем выпуска: 750 млн KZT  
Размещено: 349,6 млн KZT  
Ставка: 20%

### "НИЕТ Кредит"



Дата начала обращения: 18.06.21  
Срок обращения: 5 лет  
Объем выпуска: 1,5 млрд KZT  
Размещено: 111,8 млн KZT  
Ставка: 14%

### "СиСиЛоун.кз"



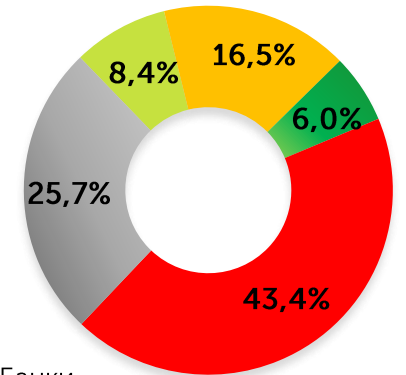
Дата начала обращения: -  
Срок обращения: 2 года  
Объем выпуска: 1 млрд KZT  
Размещено: -  
Ставка: -

### "KMF (КМФ)"



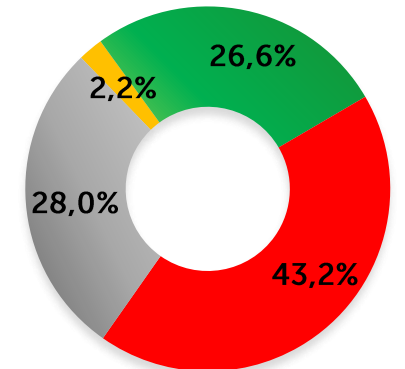
Дата начала обращения: 08.09.2021  
Срок обращения: 2 года  
Объем выпуска: 10 млрд KZT  
Размещено: 10 млрд KZT  
Ставка: 13%

Структура инвесторов при размещении



- Банки
- Брокеры-дилеры
- Прочие юридические лица
- Другие институциональные инвесторы
- Физические лица

Структура инвесторов на вторичном рынке





# Новый тренд: ESG облигации

## Разработаны нормы регулирования

Проект уполномоченного органа предусматривает:

- понятие социальных облигаций
- описание проекта, направленного на реализацию социальных задач, в проспекте выпуска облигаций либо в частном меморандуме
- информацию о соответствии проекта международным принципам и стандартам в области устойчивого развития

KASE предусмотрены льготы при прохождении листинга для зеленых и иных облигаций, выпускаемых в целях финансирования проектов устойчивого развития.

**3** организации признаны в качестве верификаторов в соответствии со стандартами ICMA и Climate Bond Initiative:

**PriceWaterhouseCoopers** 

**Эксперт РА** 

**Аналитическое кредитное рейтинговое агентство** 

### Социальные облигации

Срок обращения:  
9,3 лет  
Размещено:  
8,4 млрд KZT  
Спрос к предложению:  
173,8 %  
Ставка:  
10,15%

### "Зеленые" облигации 2 выпуска

Срок обращения:  
1,0-1,3 лет  
Размещено:  
14,0 млрд KZT  
Спрос к предложению:  
179,5 -283,0 %  
Ставка:  
10,10-10,12%

### Социальные облигации

Срок обращения:  
5 лет  
Размещено:  
1,0 млрд KZT  
Спрос к предложению:  
102,3 %  
Ставка:  
11,9%

### "Зеленые" облигации

Срок обращения:  
3 года  
Размещено:  
20,0 млрд KZT  
Спрос к предложению:  
150,0 %  
Ставка:  
10,5%

## Реализованные проекты

### Азиатский банк развития

## 3 выпуска ESG облигаций



#### Целевое назначение:

- социальных: снижение гендерного неравенства
- зеленых: сокращение/удаление выбросов парниковых газов в/из атмосферу

### Фонд "Даму"

## 1 выпуск социальных облигаций



#### Целевое назначение:

- финансирование МСБ из наиболее пострадавших секторов экономики во время пандемии COVID-19 через БВУ, МФО или лизинговые компании

### Евразийский банк развития

## 1 выпуск зеленых облигаций

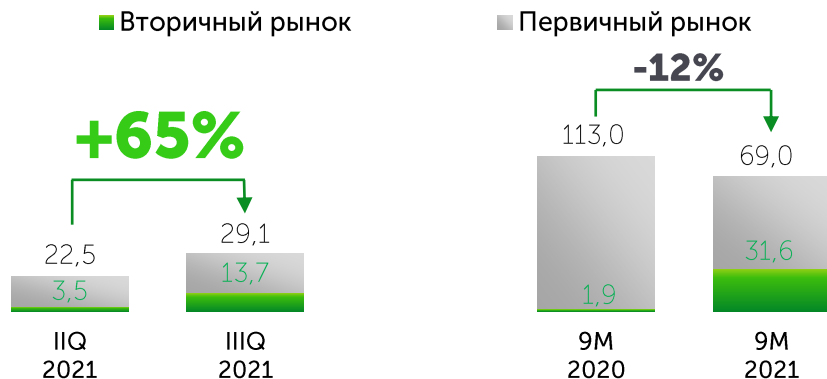


#### Целевое назначение:

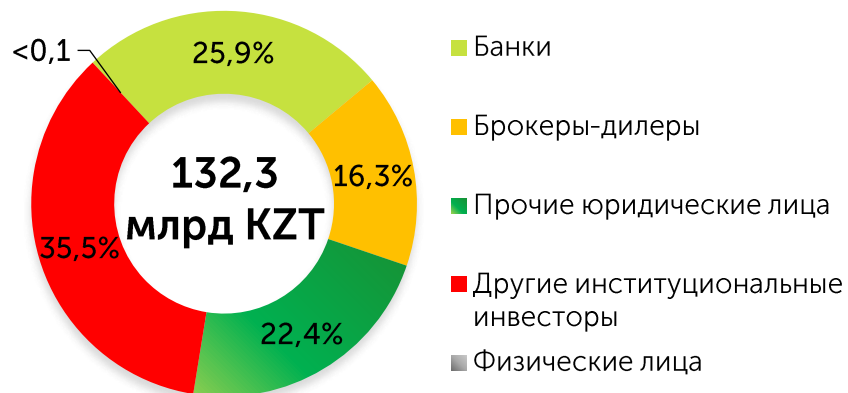
- финансирование зеленых проектов Банка, реализуемых на территории РК

# Облигации международных финансовых организаций (МФО)

Объем сделок на рынке ЦБ международных финансовых организаций, млрд тенге



Структура инвесторов за 9M 2021 года\*

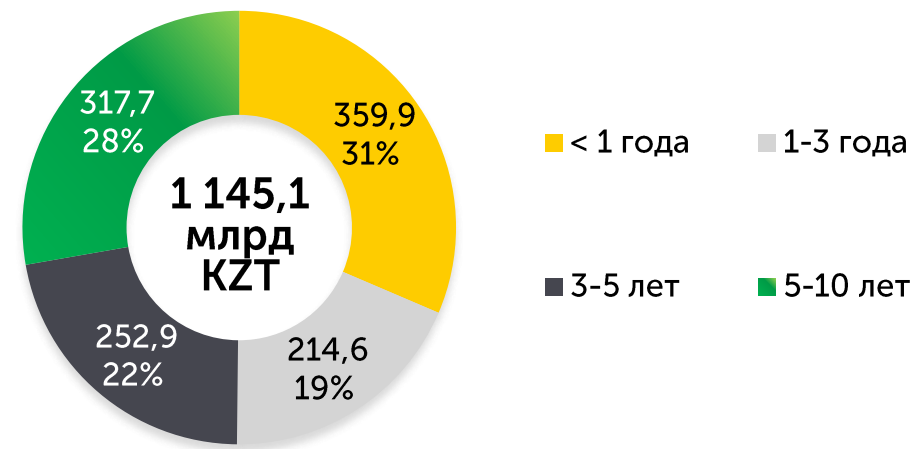


\* от общего брутто-оборота торгов МФО, из расчета исключена позиция инициатора специализированных торгов

На 01 октября 2021 года в официальном списке KASE находятся **42 выпуска облигаций 4 организаций**:

- 18 выпусков Евразийского банка развития
- 12 выпусков Европейского банка реконструкции и развития
- 4 выпуска Международной финансовой корпорации
- 8 выпусков Азиатского банка развития

Структура долга облигаций МФО в обращении по срокам до погашения\*

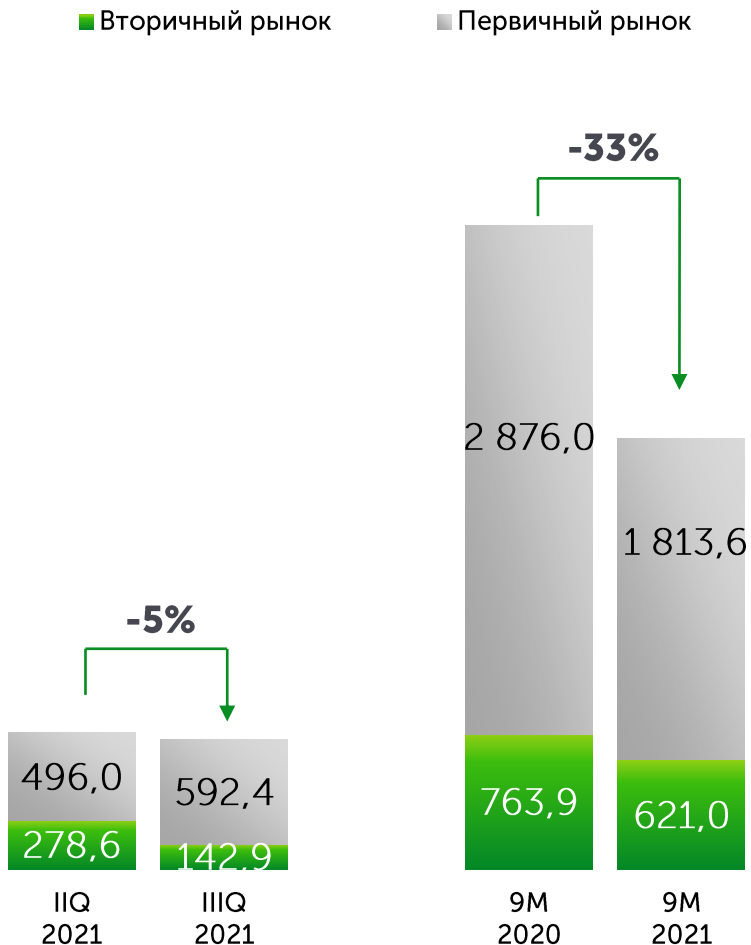


\*данные представлены на 01 октября 2021 года по номинальной стоимости

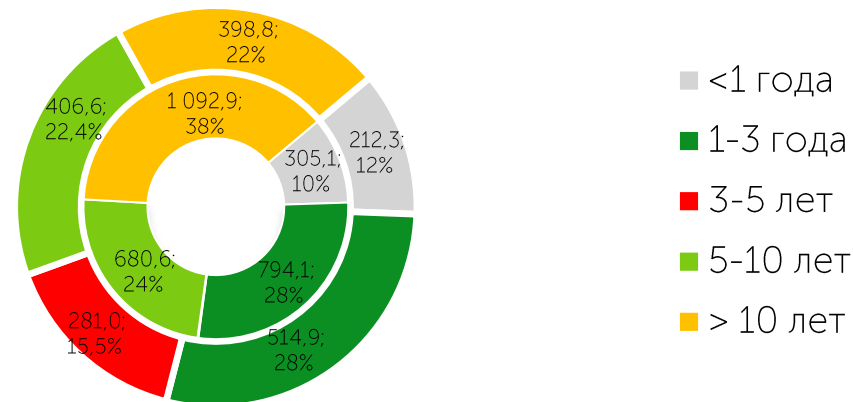
# Высокая диверсификация дюрации на аукционах

## Минфина способствует репрезентативности кривой ГЦБ

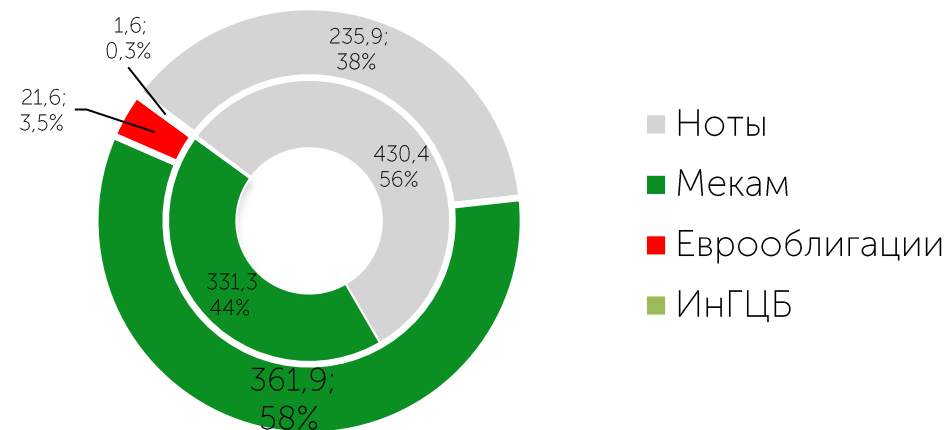
Объем сделок на рынке ГЦБ, млрд тенге



Структура размещений ГЦБ на первичном рынке по сроку до погашения, млрд KZT\*

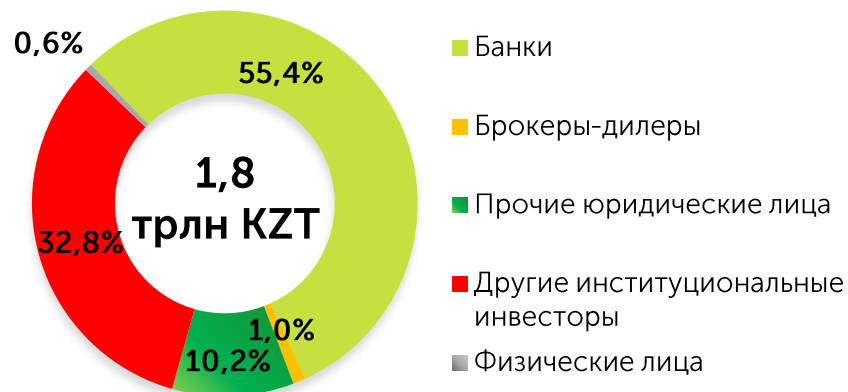


Инструментальная структура вторичного рынка ГЦБ на KASE\*

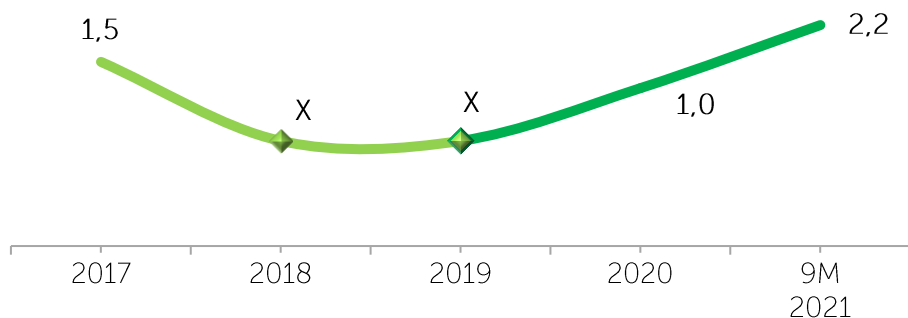


\*внутреннее кольцо – 9M 2020 года; внешнее кольцо – 9M 2021 года

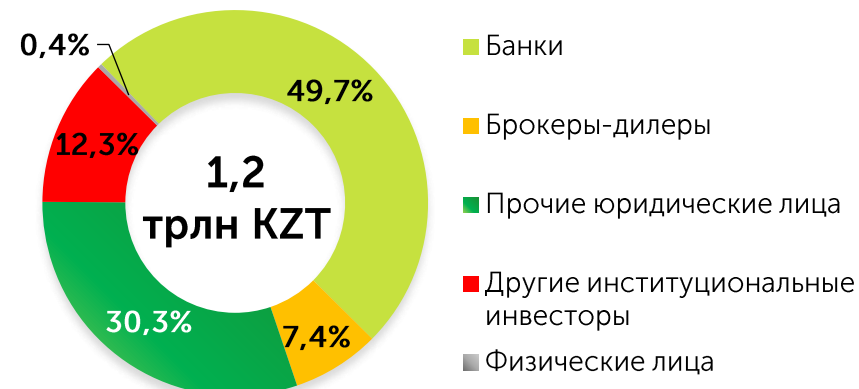
## Структура инвесторов на первичном рынке за 9М 2021 года



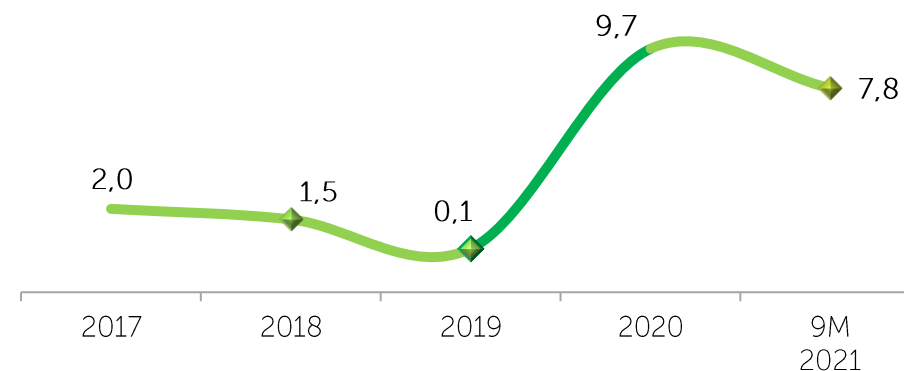
## Доля нерезидентов в брутто-обороте первичного рынка, %



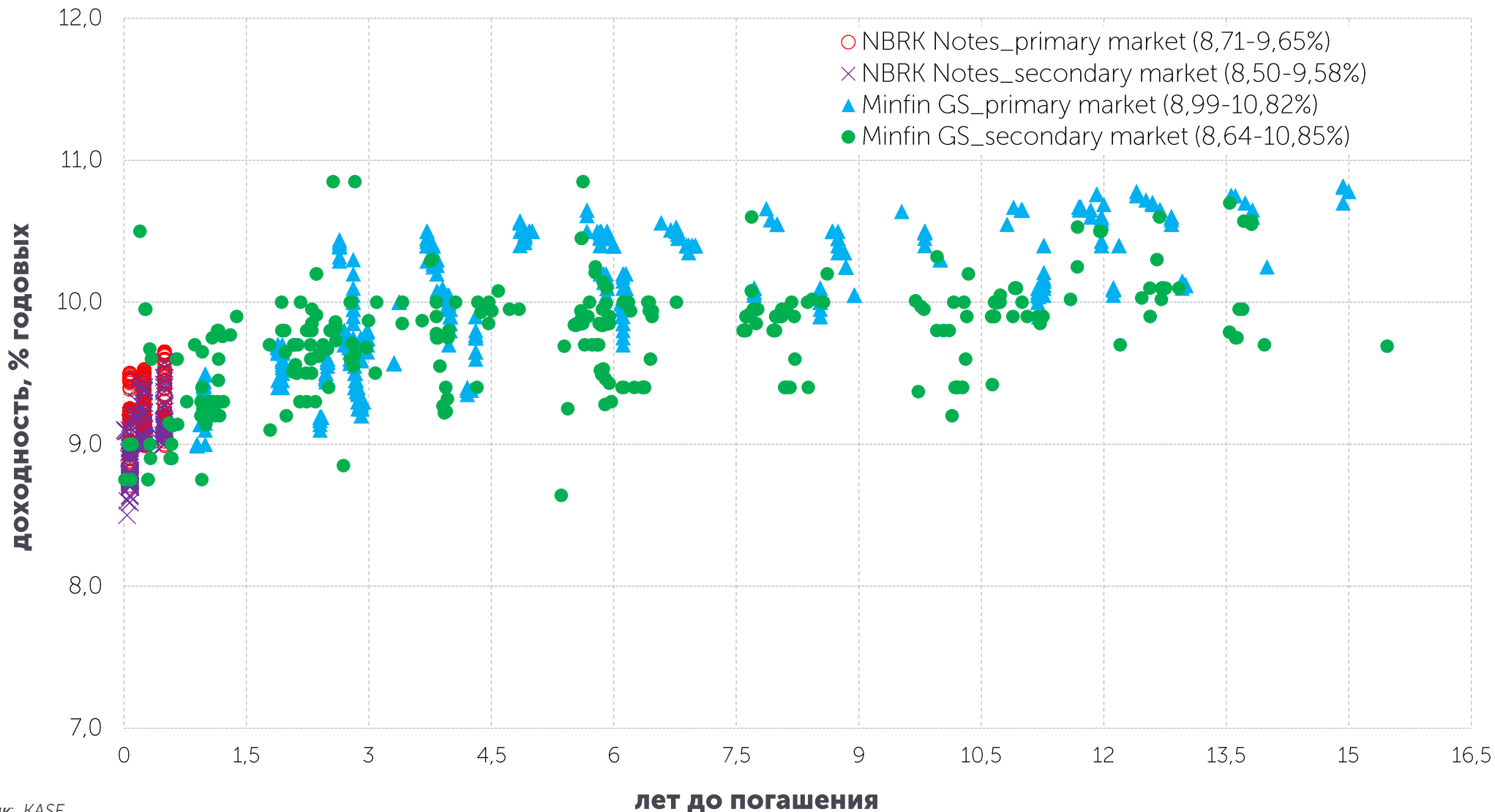
## Структура инвесторов на вторичном рынке за 9М 2021 года



## Доля нерезидентов в брутто-обороте вторичного рынка, %

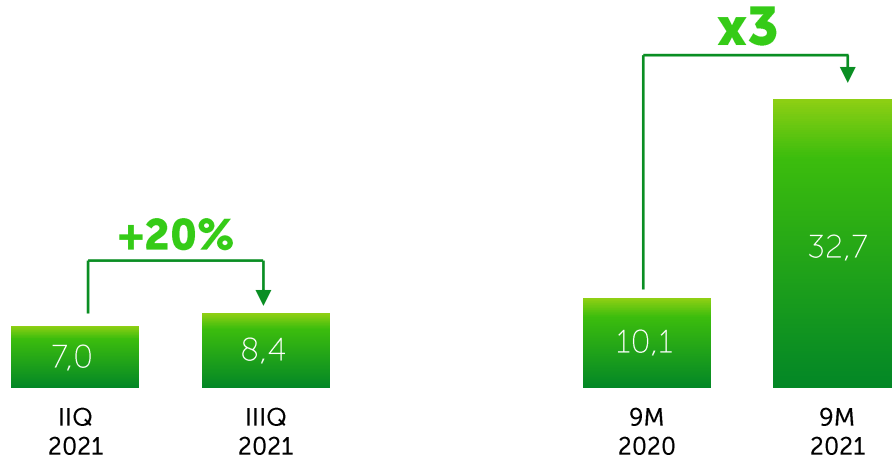


# Доходность МЕКАМ 2021 году: от 8,99% до 10,82% годовых

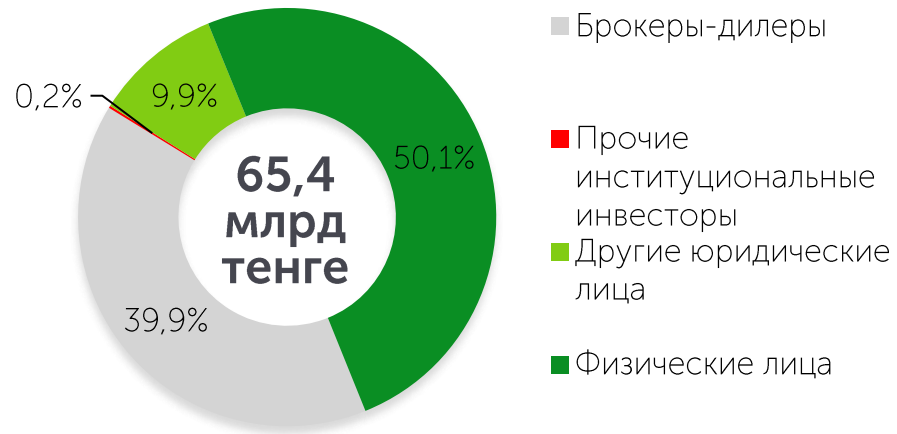


# Рынок ЦБ инвестиционных фондов: рост объема торгов в 3 раза

Объем сделок ЦБ  
инвестиционных фондов, млрд тенге

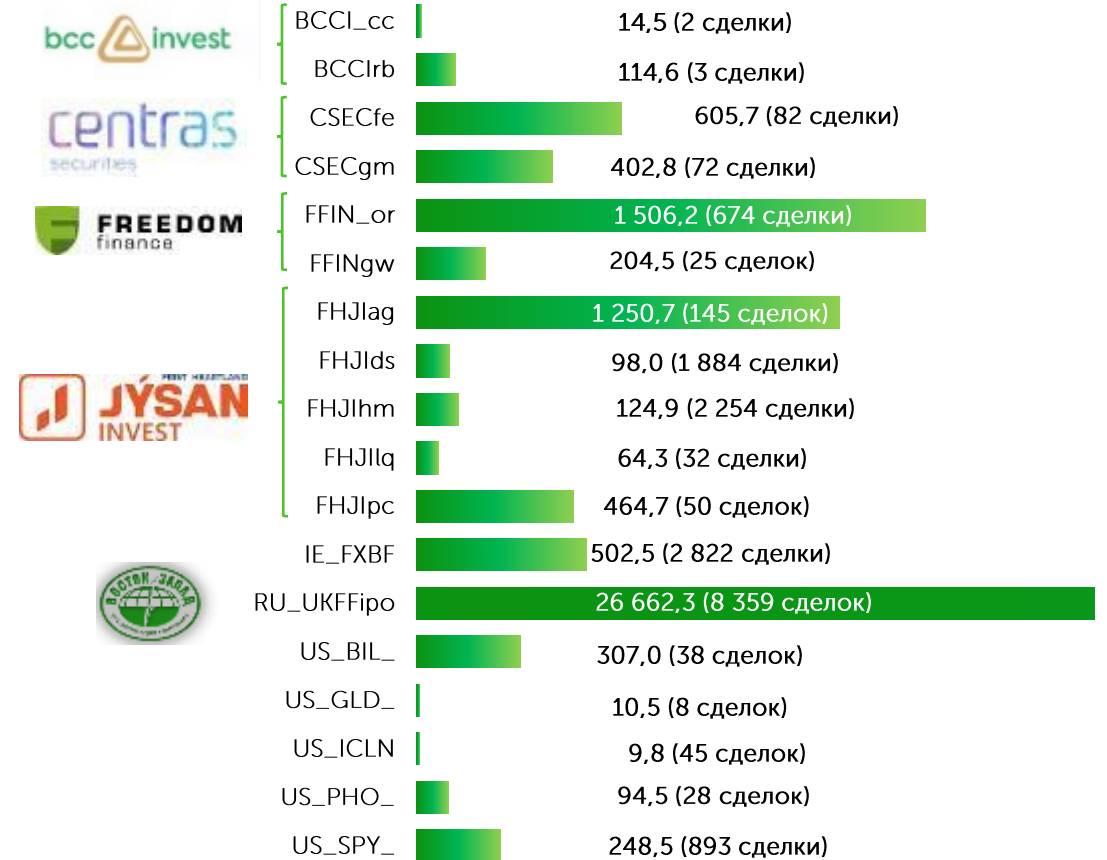


Структура инвесторов за 9М 2021 года\*



На 01 октября 2021 года в официальном списке KASE находились 16 паевых инвестиционных фондов под управлением 6 управляющих компаний и 6 ETF

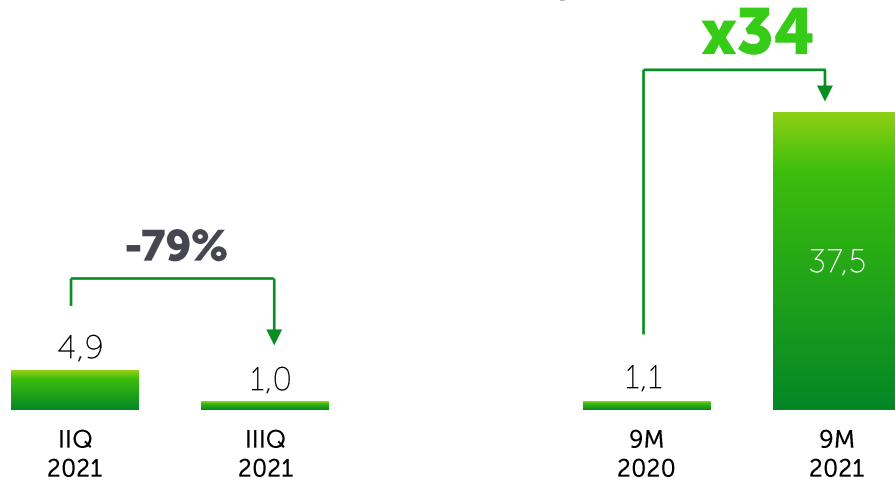
Объем торгов в разбивке  
по инструментам за 9М 2021 год, млн KZT



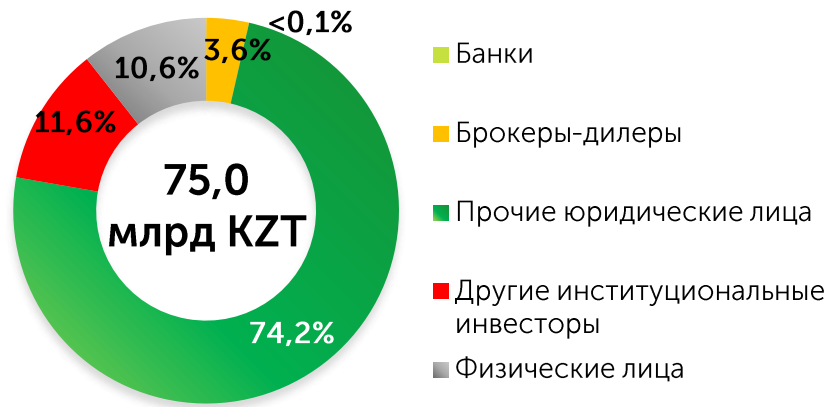
\* от общего брутто-оборота торгов инвестиционными фондами  
Источник: KASE

# Производные ценные бумаги: рост объема торгов до 37,5 млрд тенге


Объем сделок ГДР, млрд тенге



Структура инвесторов за 9М 2021 года\*



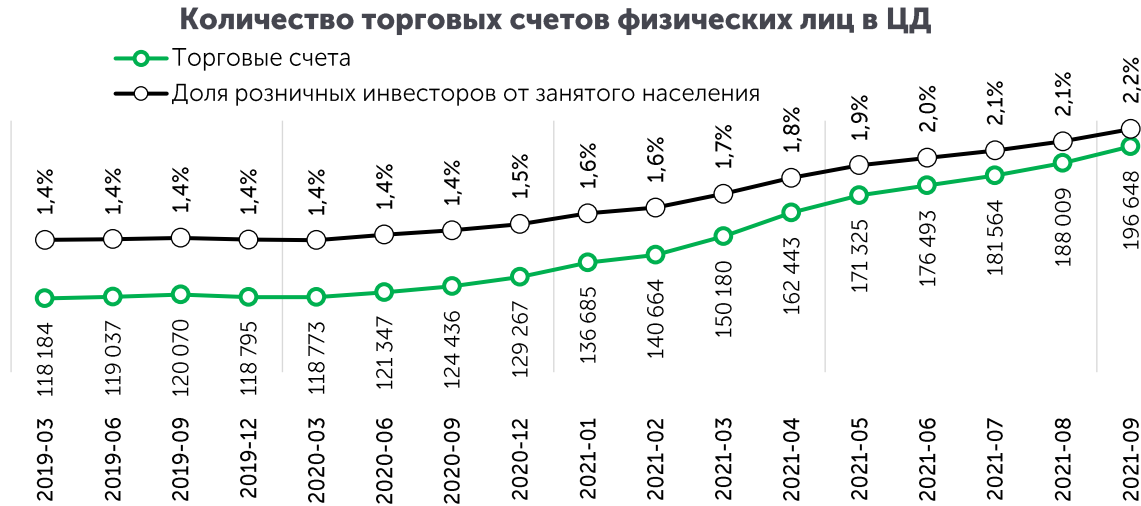
Объем торгов в разбивке по инструментам за 9М 2021 год



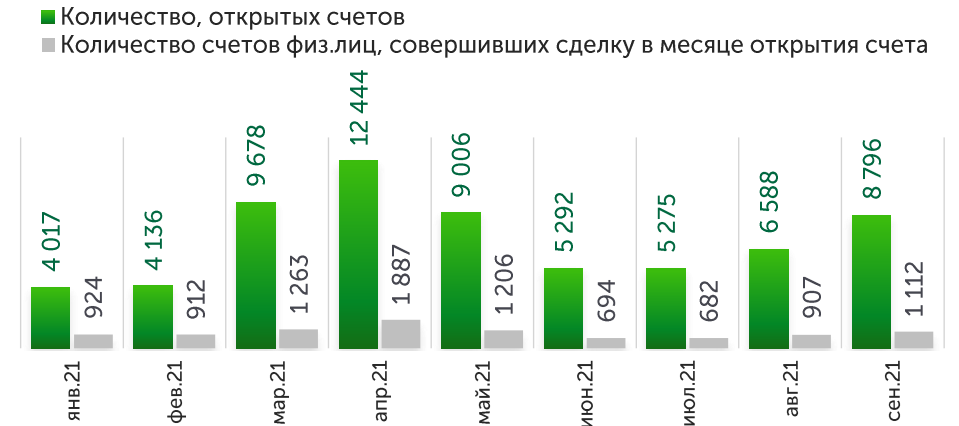
\* от общего брутто-оборота торгов производными ценными бумагами



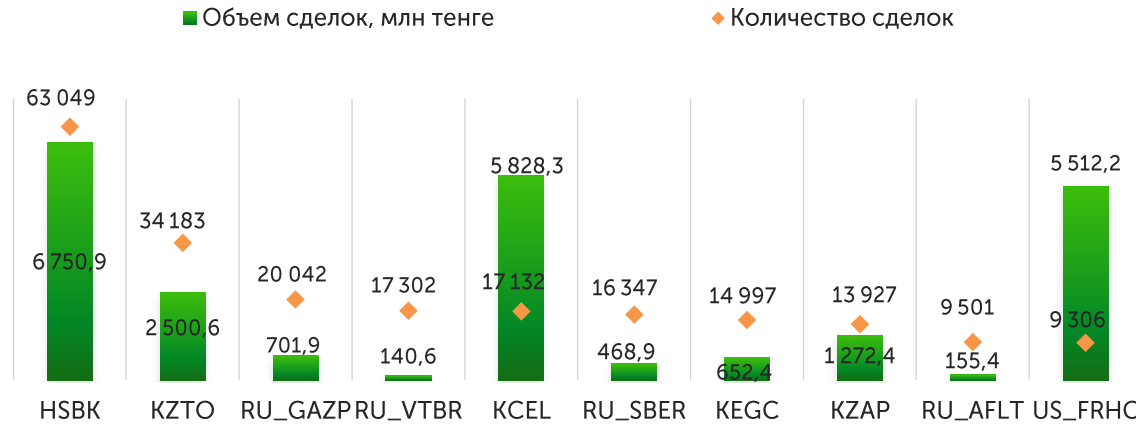
# Рост числа розничных инвесторов: 196,6 тыс. счетов (+65,2 тыс. новых)



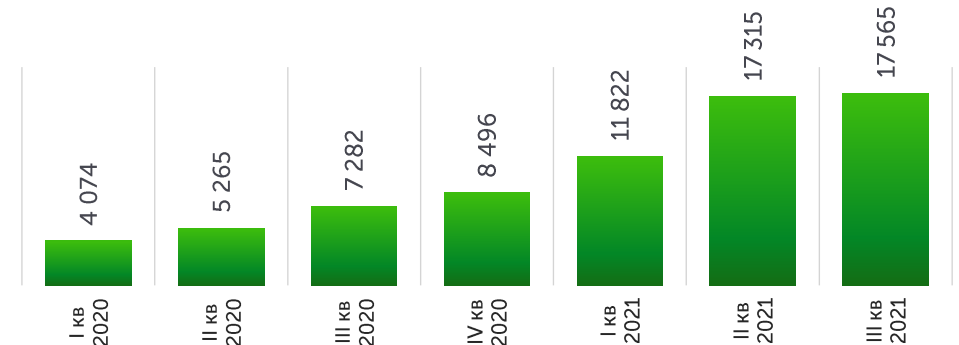
**Счета, совершившие как минимум одну сделку после открытия**



**Топ-10 наиболее популярных активов к покупке среди новых розничных инвесторов по итогам 9М 2021 года**



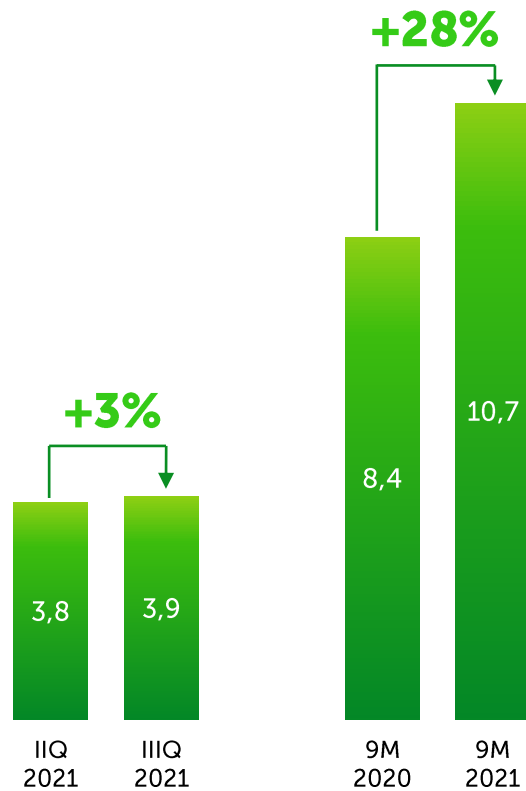
**Активные счета физических лиц на фондовом рынке**



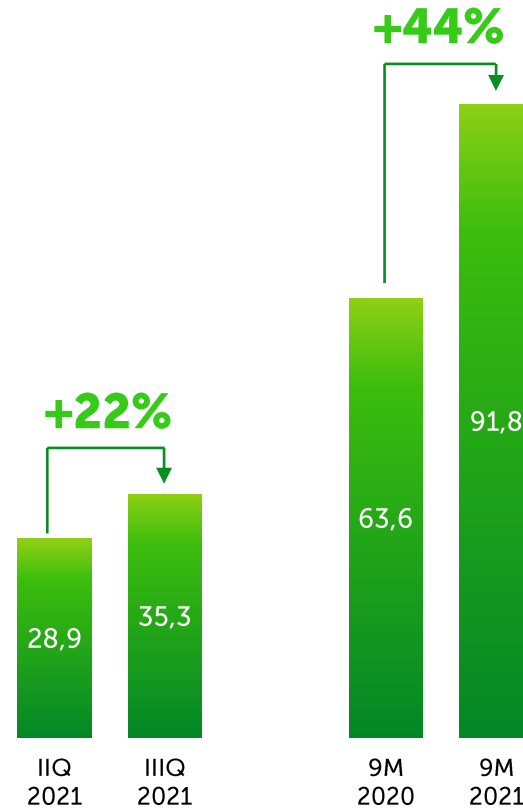
Источник: KASE, Центральный депозитарий ценных бумаг Казахстана, Комитет по статистике МНЭ РК

# Тренды рынков денег и иностранных валют

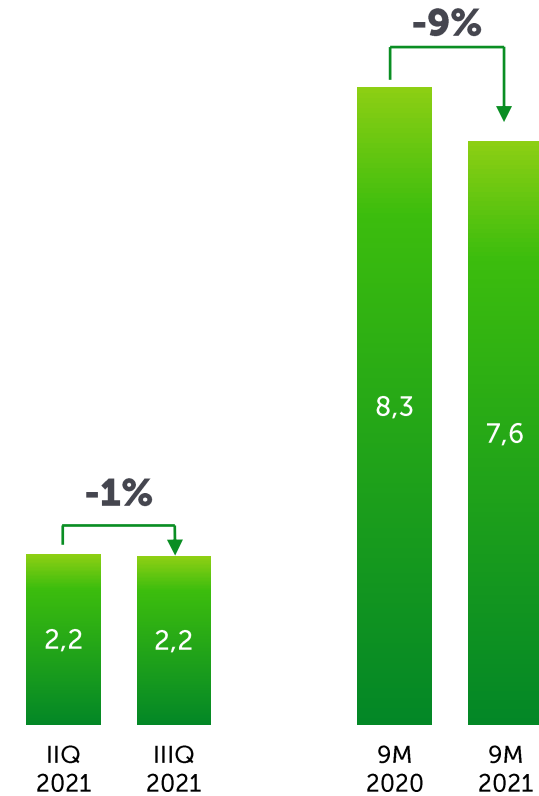
Объем сделок на рынке иностранных валют, трлн тенге



Объем сделок на рынке операций репо, трлн тенге




Объем сделок операций валютного свопа, трлн тенге




# Иностранные валюты: объем RUB/KZT × 3,6, CNY/KZT + 39%

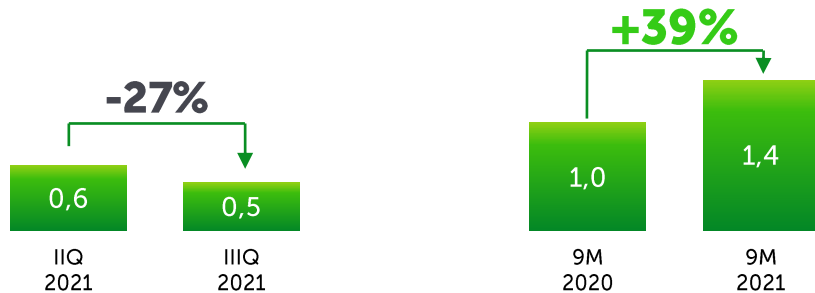
## Объем торгов, млрд USD



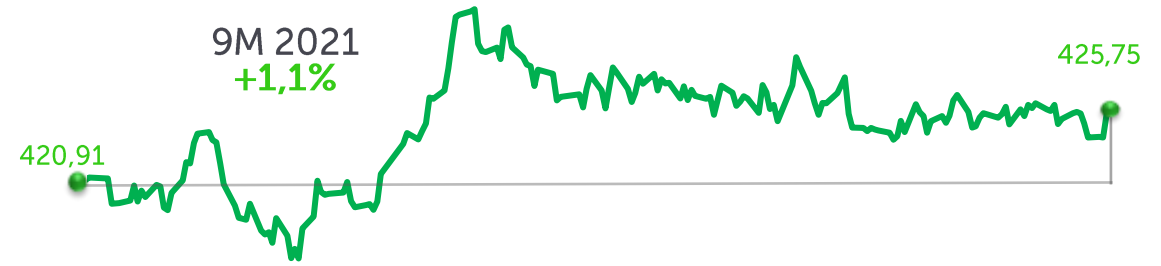
## Объем торгов, млрд RUB



## Объем торгов, млрд CNY

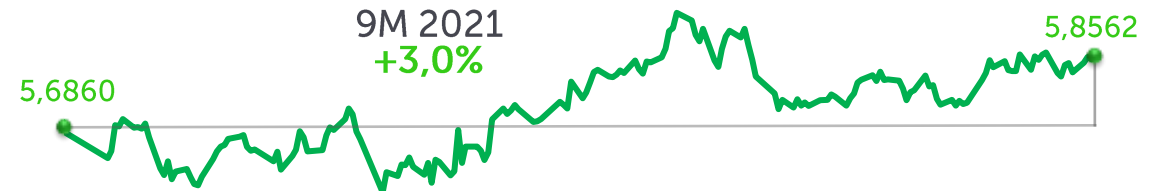


## Динамика курса USD/KZT, KZT за ед. валюты



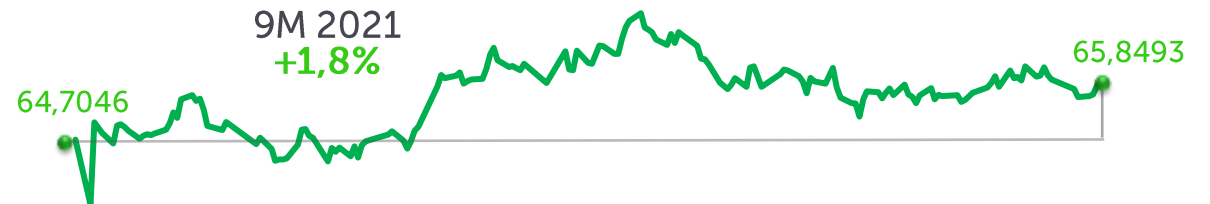
Примечание: динамика курса USD/KZT на основе средневзвешенного курса по итогам торгового дня

## Динамика курса RUB/KZT, KZT за ед. валюты



Примечание: динамика курса RUB/KZT на основе средневзвешенного курса по итогам торгового дня

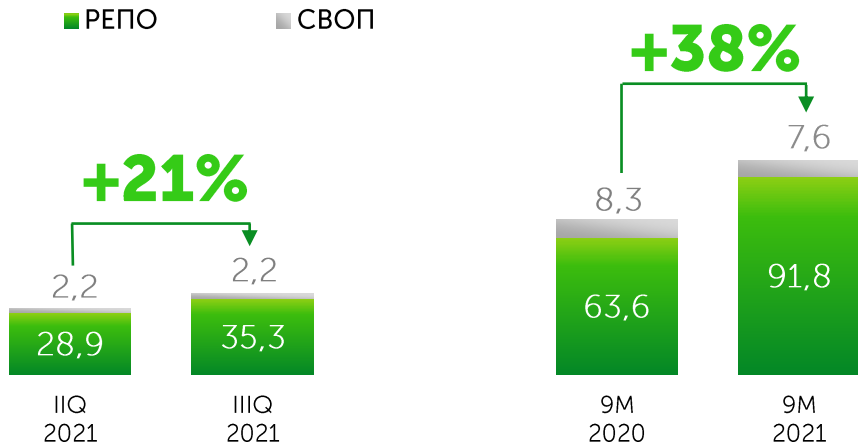
## Динамика курса CNY/KZT, KZT за ед. валюты



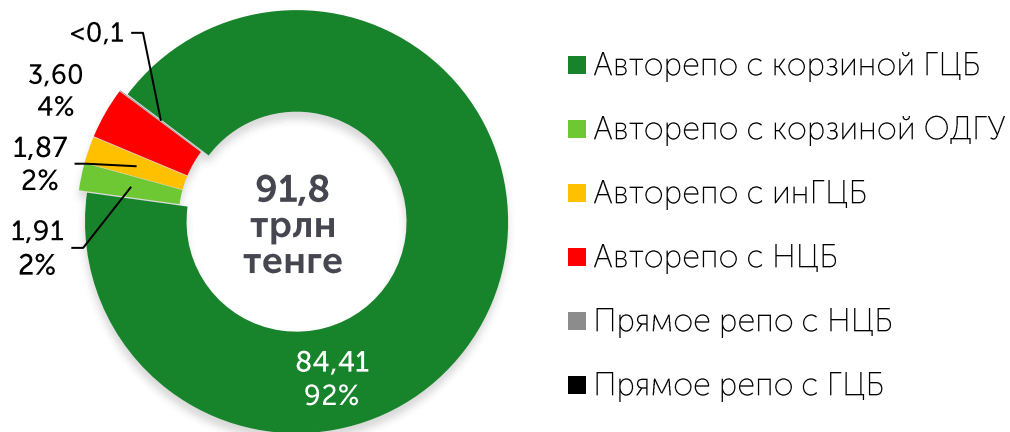
Примечание: динамика курса CNY/KZT на основе средневзвешенного курса по итогам торгового дня

# Денежный рынок: рост на 38%

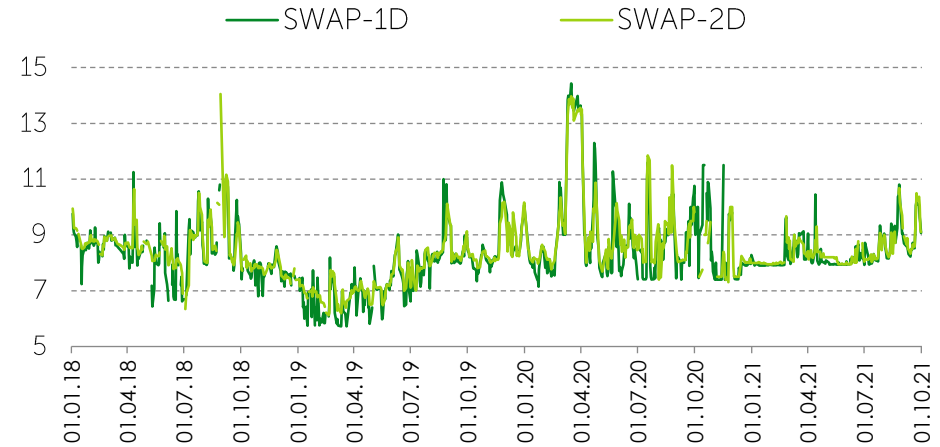
Объем торгов, трлн KZT



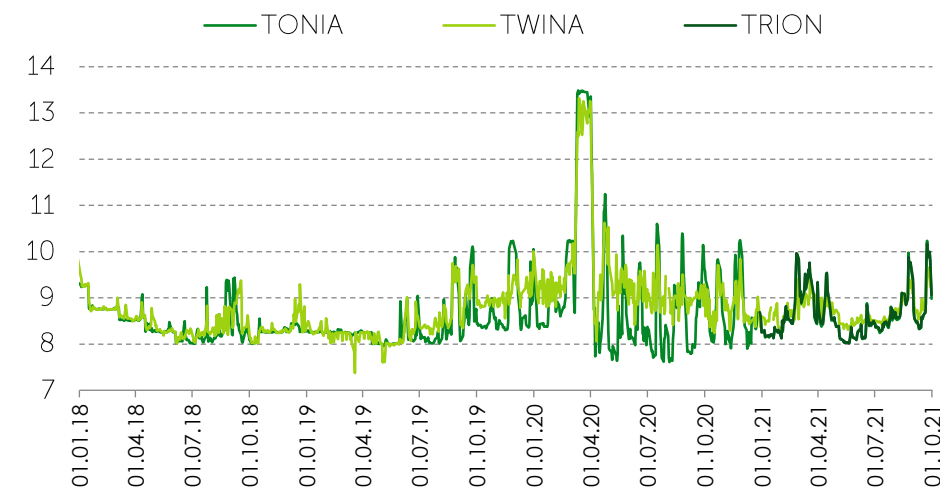
Инструменты рынка репо, трлн KZT



Индикаторы своп-рынка, % годовых



Индикаторы репо, % годовых



Источник: KASE

# Содержание

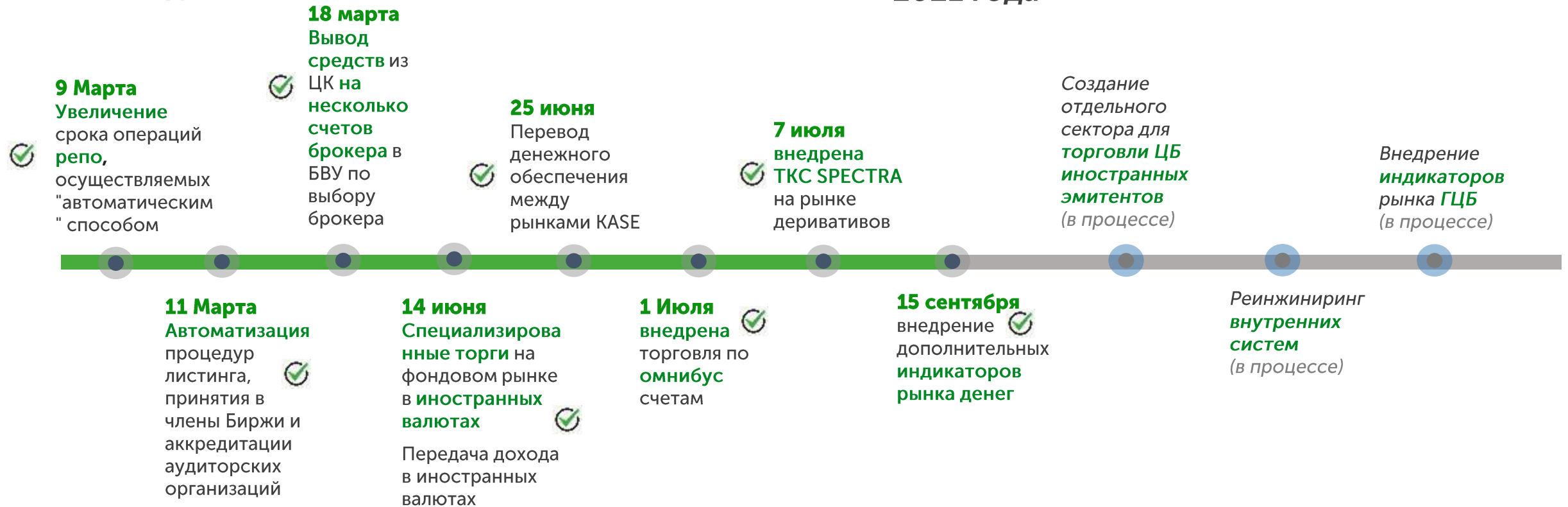
**01** | Краткий обзор результатов

▶ **02** | **Ключевые проекты KASE  
и мероприятия**

# Ключевые реализованные проекты 2021 года

I полугодие  
2021 года

II полугодие  
2021 года



На протяжении  
**2021 года**

Реализация **Политики устойчивого развития** Биржи

Совершенствование **инфраструктуры организатора торгов**

# Система Spectra срочного рынка

Внедрена 07 июля 2021 года

## Финансовые инструменты

### 1 этап

фьючерс на USDKZT\_TOM

фьючерс на индекс KASE

фьючерсы на простые акции HSBK и KZAP

### 2 этап

календарные спреды, опционы и опционные серии

## Преимущества

скоростной торговый интерфейс для совершения торговых операций, не использующий клиентскую библиотеку для подключения к торгово-клиринговой системе срочного рынка

## Программы для маркет-мейкеров

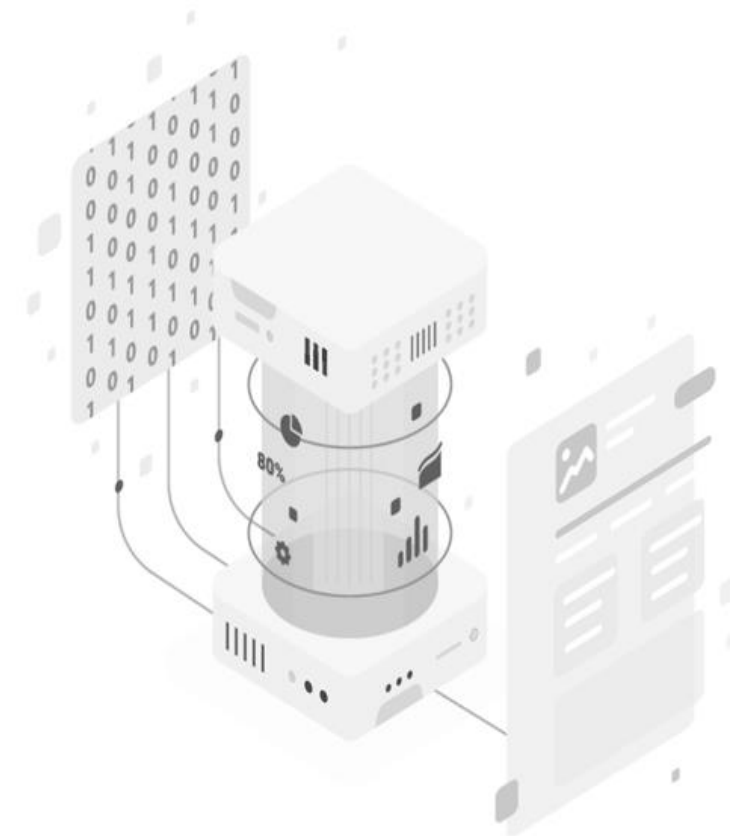
Биржей разрабатываются стимулирующие программы для маркет-мейкеров на рынке деривативов

## Виды заявок

безадресные заявки: котировочная  
встречная, все-или-ничего  
адресный режим

## Режимы торгов

системный (открытый рынок)  
адресный (прямые сделки)





# Индикаторы денежного рынка

Старт расчета:  
28 декабря 2020 года

## TONIA

основной безрисковый  
бенчмарк на денежном рынке

## TRION/TWINA

дополнительные индикаторы  
на денежном рынке

Старт расчета:  
15 сентября 2021 года

## ТСІ

композитный индекс TONIA,  
рассчитываемый каждый  
календарный день на основании  
TONIA

## TCR


составная ставка TONIA,  
рассчитываемая каждый  
календарный день на базе значений  
ТСІ.

TCR рассчитывается на 1, 3 и 6  
месяцев

В работе

## Принципы IOSCO для финансовых индикаторов

В настоящее время Биржей прорабатывается вопрос по возможности аккредитации Биржи в качестве администратора индексов, в соответствии с принципами для финансовых индикаторов IOSCO по стандартам европейского регулятора



создание безрискового бенчмарка на денежном рынке Казахстана, основанного на принципах надежности показателей, соответствия лучшим международным практикам

реализация задач по развитию казахстанского финансового рынка, стимулированию трансграничных сделок с привязкой к денежным индикаторам Казахстана

продвижение Казахстана в международных индексах и классификаторах

# Внедрение и развитие услуг ЦК на базе KASE



2012

внедрение ЦК на рынке деривативов



2018

внедрение ЦК на валютном рынке




2019

внедрение ЦК на базе ASTS+ на фондовом рынке (1-й этап – ликвидные ЦБ)



функционал ЦК на валютном рынке переведен на новую ТКС ASTS+




2020

внедрение ЦК на базе ASTS+ на фондовом рынке (2-й этап – все ЦБ)



2021

функционал ЦК на рынке деривативов переведен на новую ТКС SPECTRA



2022

выделение расчетно-клирингового функционала и функционала ЦК в отдельное АО

*В соответствии со стратегическим соглашением с MOEX*

# Fall Sessions of Financial Literacy

04 октября 2021 года состоялась церемония начала торгов в поддержку проектов по повышению финансовой грамотности Ring the Bell for Financial Literacy. Мероприятие проводится по инициативе Всемирной федерации бирж в рамках Международной недели инвесторов, организуемой IOSCO.

## Обучающие вебинары

с 25 сентября по 29 октября 2021 года

### Цель обучения:

Приобретение слушателями теоретических навыков по выбору ЦБ, анализу их параметров, формированию портфеля и применению различных стратегий на фондовом рынке

### Темы обучения:

- основы фондового рынка торговая платформа KASE
- преимущества инвестирования на рынке акций KASE
- возможности инвестирования облигации на KASE
- торговля на KASE: ПИФы и ETF
- введение в структурные инструменты
- инвестиции в инструменты срочного рынка на KASE

## Конкурс для розничных инвесторов

с 04 октября по 04 ноября 2021 года

### Цель проведения:

Популяризация фондового рынка среди розничных инвесторов Республики Казахстан

### Условия участия:

- заключение сделок с акциями корзины Индекса KASE
- без ограничений на объем инвестиций и количество акций
- требуется заключить не менее двух сделок на покупку и/или продажу акций
- участник конкурса может быть клиентом только одного брокера
- реальные биржевые торги проходят в боевой торговой системе Биржи

### Определение победителей:

- три участника, которые получают максимальную доходность по итогам заключения сделок с акциями за период проведения конкурса будут награждены ценными призами

## Биржевой симулятор



с 05 октября по 03 декабря 2021 года

### Цель проведения:

Повышение финансовой грамотности студентов, желающих расширить свои профессиональные знания в рамках учебной программы, а также получение ими навыков работы на фондовом рынке

### Инструменты

- доступны около 30 инструментов, помимо акций известных брендов (Yandex, Exxon Mobil, Coca-Cola и др.) к торгам допущены ЦБ инвестиционных фондов

### Участие

- учебные торги происходят в мобильном приложении KASE Mobile
- каждому участнику предоставляется в управление портфель размером в 1 млн тенге

# Мероприятия для эмитентов и инвесторов

## День эмитента для инвесторов, профессиональных участников рынка ценных бумаг и представителей СМИ

- 30 июля состоялась онлайн встреча Председателя Правления и коммерческого директора АО "Кселл" по обзору итогов деятельности компании за первое полугодие 2021 года и перспективных проектах, планируемых к реализации
- 02 сентября состоялась онлайн встреча Председателя Правления и финансового директора ТОО "МФО "КМФ" по вопросам текущей деятельности компании и планах по дальнейшему развитию
- 14 сентября состоялась онлайн встреча руководства Евразийского банка развития по вопросам текущей деятельности ЕАБР и планам по дальнейшему развитию
- 28 сентября состоялась онлайн встреча руководства АО "KEGOC" совместно с АО "SkyBridge Invest" по итогам деятельности компании за первое полугодие 2021 года и по вопросам перспективных проектов, планируемых к реализации

## Конференции

- 16 июля совместно с PwC и Народным сберегательным банком Казахстана проведена конференция "Зеленое финансирование и рынок долгового капитала". Ведущие эксперты KASE, PwC и Strategy & EMEA, ВТБ Капитал, Citi, JP Morgan и Народного сберегательного банка Казахстана обсудили тренды финансирования ESG-инициатив, развитие "зеленых" финансовых инструментов, растущую динамику ответственного инвестирования и поделились международным опытом.

## Круглый стол "Привлечение капитала на фондовом рынке"

- 28 июля проведен онлайн круглый стол для предпринимателей Туркестанской области на казахском языке
- 27 августа проведен онлайн круглый стол для предпринимателей Актюбинской и Кызылординской областей



# Продвижение отечественного фондового рынка на международной арене

## 28 сентября в Республике Узбекистан состоялся "KASE Day in Tashkent"

Встречи с представителями местных крупных компаний, эмитентами, инвесторами и профессиональными участниками рынка



KASE и АО "Узбекская республиканская валютная биржа" (UZCE) заключили [Меморандум о взаимном сотрудничестве](#)

Цель: развитие взаимовыгодного сотрудничества между KASE и UZCE в области изучения и обмена опытом применения инструментов и технологий биржевой торговли

### Ключевые вопросы:

- возможности сотрудничества между профессиональными участниками двух стран, в том числе взаимного допуска на биржевые рынки
- условия привлечения капитала на казахстанском фондовом рынке для узбекских компаний и инвестиционный потенциал
- текущая ситуация и перспективы развития казахстанского биржевого рынка, финансовые инструменты и услуги KASE



# Спасибо за внимание!

Республика Казахстан, 050040

г. Алматы, ул. Байзакова, 280

Северная башня

Многофункционального комплекса

"Almaty Towers" 8-й этаж

Тел.: +7 (727) 237 5300

e-mail: [info@kase.kz](mailto:info@kase.kz)

[www.kase.kz](http://www.kase.kz)

[FAQ](#)



**KASE** Қазақстан қор биржасы  
Казахстанская фондовая биржа  
Kazakhstan Stock Exchange