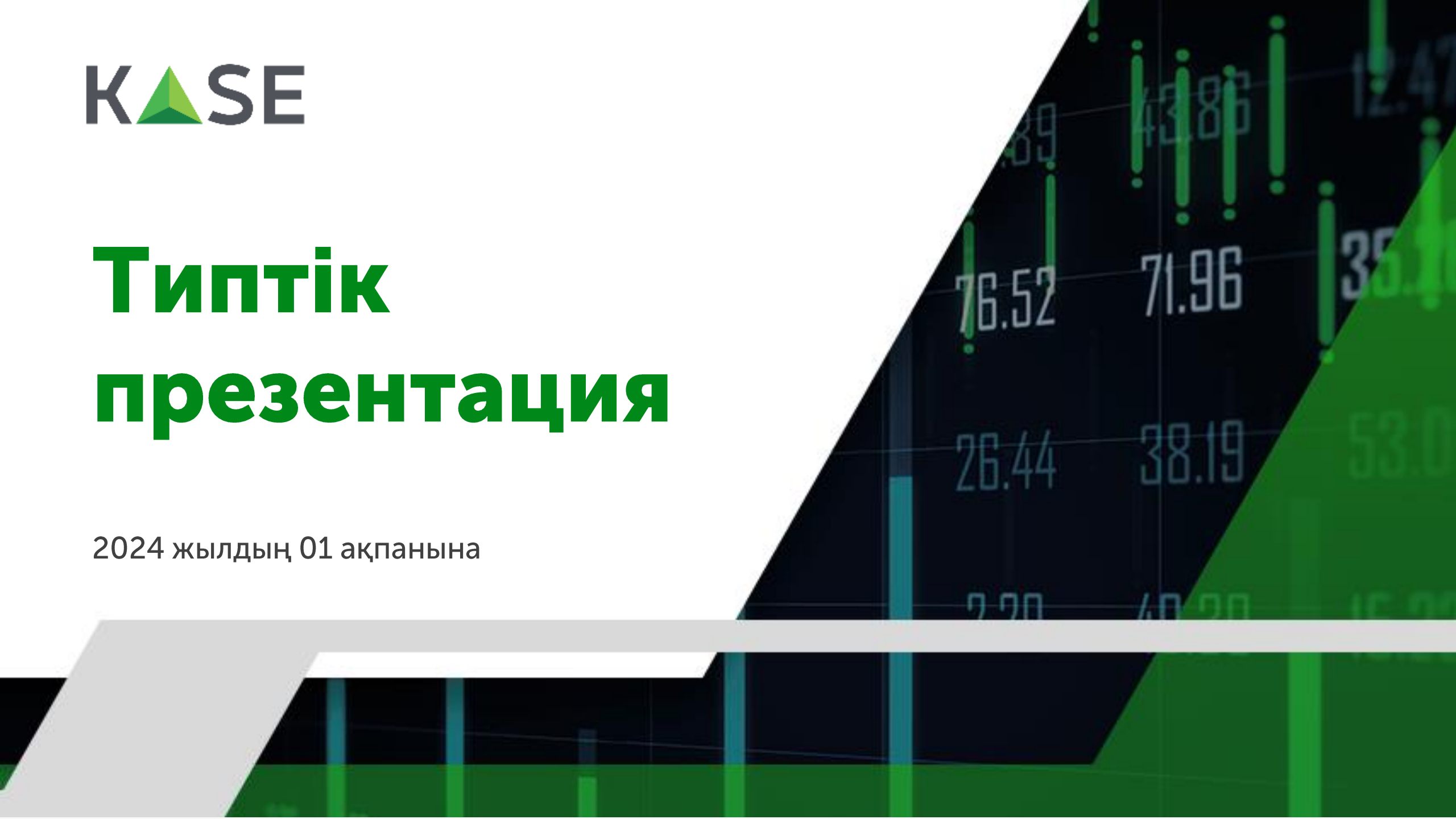




Типтік презентация

2024 жылдың 01 ақпанына



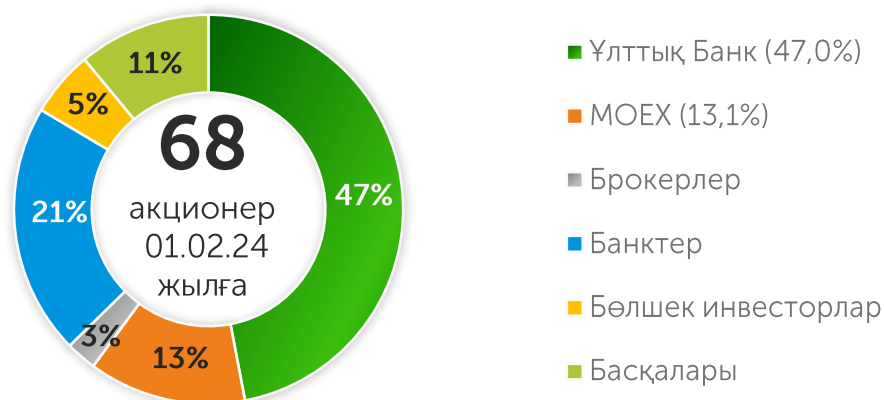


"Қазақстан қор биржасы" АҚ

KASE Қазақстанның ұлттық валютасы – теңге енгізілгеннен кейін екі күннен соң 1993 жылдың 17 қарашасында "Қазақ банкаралық валюта биржасы" атауымен құрылған

KASE – акционерлік қоғам ұйымдастырушылық-құқықтық нысанында қызмет ететін, коммерциялық ұйым

KASE Акционерлері



Дереккөз: KASE

KASE Қызметтері



ЛИСТИНГ

- бағалы қағаздарды жария айналымға жіберу
- жеке орналастыру
- ақпаратты ашу үшін жағдай жасау



Мүшелік

- қор нарығы
- валюта нарығы
- туынды құралдар нарығы



ҚАРЖЫ ҚҰРАЛДАРЫ

- бағалы қағаздар
- репо операциялары: МБҚ қоржыны, МҚҮО себеті, ЦБ, тізімге енгізілген Т+, КҚС
- RUB/KZT, USD/KZT, CNY/KZT, EUR/KZT своп операциялары
- RUB/KZT, USD/KZT, CNY/KZT, EUR/KZT, EUR/USD валюта жұптары
- KASE Index, HSBK, KZAP, USD/KZT, RUB/KZT фьючерстері



САУДА-САТТЫҚТАН КЕЙІНГІ ҚЫЗМЕТТЕР

- клиринг
- есептесулер
- Орталық контрагент



НАРЫҚ ДЕРЕКТЕРІ

- ұсталған сауда ақпараты және нақты уақыт режимінде
- сауда-саттық қорытындылары туралы ақпарат
- мұрағаттық, анықтамалық және ақпарат туындысы
- IRIS Finance бағдарламалық өнімі
- Telegram @kaseinfobot қосымшасындағы ақпараттық арна
- Kate Mobile мобильді қосымшасы



ТЕХНОЛОГИЯЛЫҚ ШЕШІМДЕР

- үш сауда жүйесі
- есеп айырысу және клирингтік жүйелер
- FIX-шлюздер және жылдам хаттамалар
- веб-сайт және веб-қызметтер

KASE миссиясы мен мақсаты

KASE-отандық эмитенттер үшін қолжетімді және жергілікті және халықаралық инвесторларға ашық биржалық қызметтердің **толық спектрін көрсететін жоғары технологиялық сауда алаңы**

Миссия

ҚР экономикалық өсуіне жәрдемдесу:

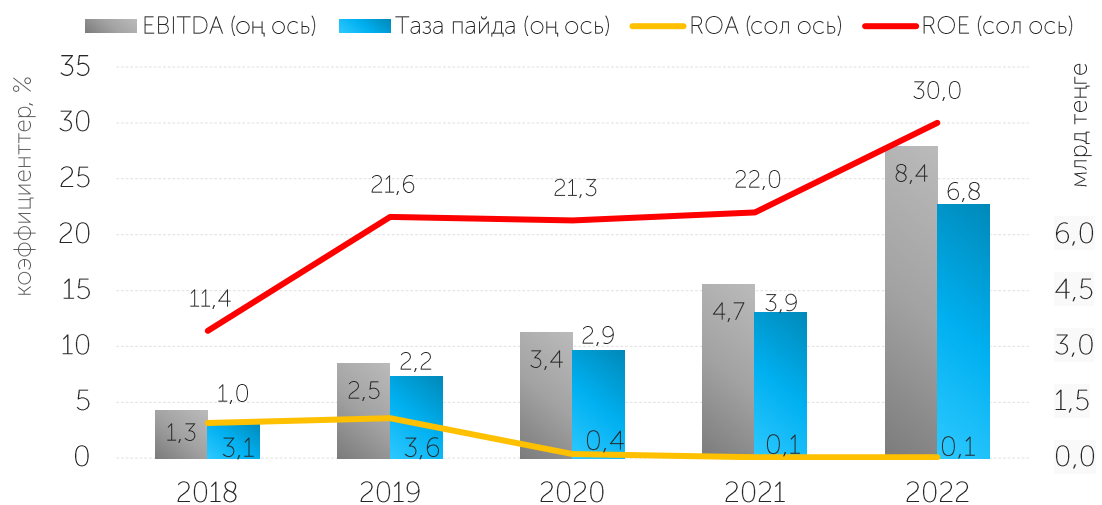
- Отандық эмитенттердің **қаржыландыруын тарту үшін құралдардың кең спектрін қамтамасыз ету**
- Қаржы жүйесінде өтімділікті **қайта бөлу үшін платформаны қамтамасыз ету**
- Жергілікті және шетелдік инвесторлар үшін **ашық инвестициялық ортаны ұсыну**

Мақсаты

Аймақтағы жетекші **биржалық алаң мәртебесіне қол жеткізу және қолдау** және стейкхолдерлер үшін Kase мәнін арттыру

KASE негізгі көрсеткіштері

KASE кірістілік көрсеткіштері



	Активтер, млн KZT	Таза пайда, млн KZT	Активтердің кірістілігі, %	Капитал кірістілігі, %
2022	12 109 709,1	6 819,1	0,1	30,0
2021	4 352 567,9	3 905,1	0,1	22,0
2020	1 505 801,9	2 893,5	0,4	21,3
2019	71 041,1	2 192,7	3,6	21,6
2018	51 583,8	965,3	3,1	11,4
2017	10 009,5	792,8	8,9	10,4

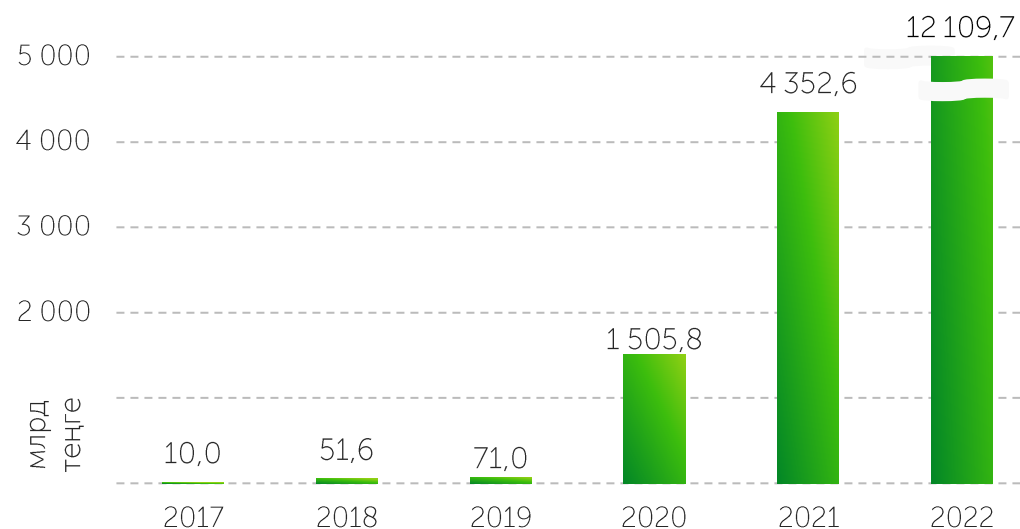
Ескерту: ROA, ROE активтер мен капиталдың орташа жылдық көрсеткіштері негізінде есептелген
Дереккөз: KASE

KASE акциялары мен капиталы

2023 жылғы 01 қаңтарына :

меншікті капитал	44 090,3 млн KZT
төленген жарғылық капитал	4 065,6 млн KZT
жарияланған акциялар саны	5 000 000
орналастырылған акциялар саны	1 075 231
акцияның баланстық құны	41 005,5 KZT

Активтер



43

Қор

37

Валюта

27

Деривативтер

52 нарыққа қатысушылардың барлығы

21 екінші деңгейдегі банктер
ҚР резиденттері

22 брокерлік компаниялар
ҚР резиденттері

46 жергілікті қатысушылар

4 шетелдік қатысушылар
(Райффайзенбанк, ИВА Партнерс, Freedom Finance Global PLC, NGDEM Global Limited)

2 ХҚҰ
(Еуразиялық даму банкі, Мемлекетаралық банк)

12 тікелей рұқсаттама қызметін көрсететін,
қатысушылар (DMA)

KASE жылдағы жаңа мүшелері:

2024

- АО "Инвестиционная компания Standard" / валютная

2023

- "Банк Фридом Финанс Қазақстан" АҚ / қор және деривативтер
- NGDEM Global Limited / қор және деривативтер
- "Teniz Capital Investment Banking" АҚ / валюта
- АО "SkyBridge Invest" / валюта
- "Орталық депозитарий" АҚ / валюта
- "ЕвроЦентрАстана" АҚ / валюта

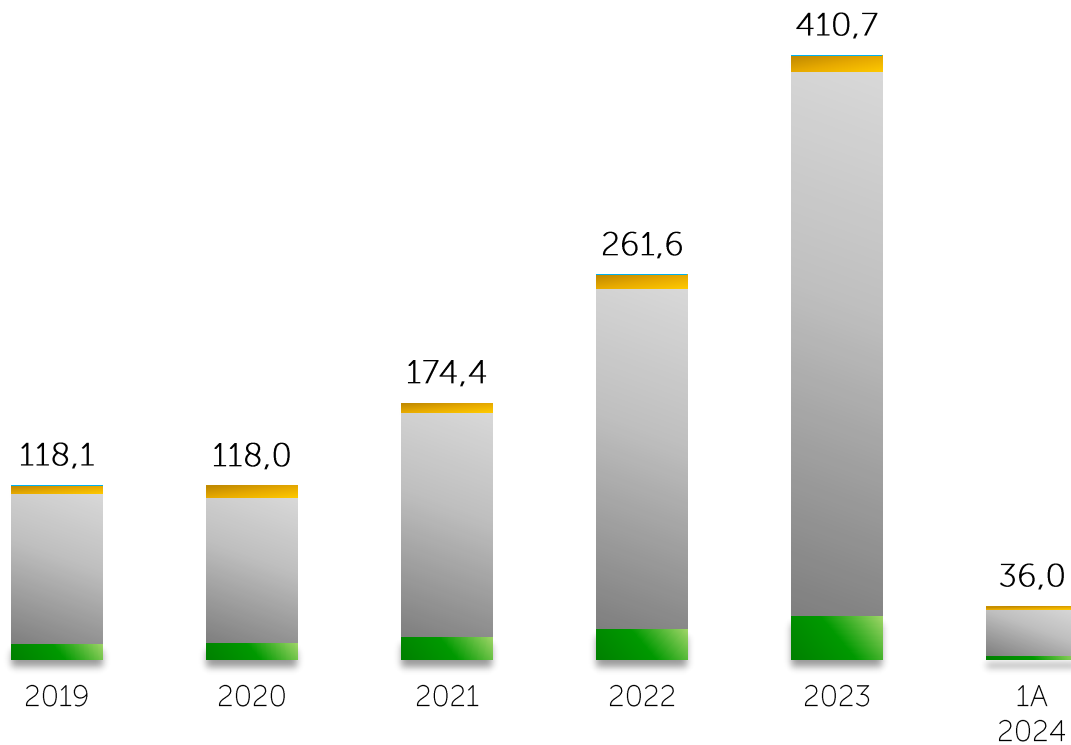
Биржалық нарықтың 2024 жылдың 1А көрсеткіштері

Биржалық нарықтың секторлары	Көлемі, млрд KZT	Көлемі млн USD	Мәмілелердің орташа күндік саны	Мәмілелердің орташа күндік көлемі, млн KZT	Бір мәміленің орташа көлемі, млн KZT
Бағалы қағаздар нарығы	1 777,5	3 948,9	5 062	84 645,0	16,7
Акциялар	13,8	30,7	4 203	658,3	0,2
KASE Global	2,2	5,0	345	107,1	0,3
Корпоративтік борыштық БҚ	511,9	184,3	297	24 375,0	82,0
МБҚ	1 229,7	515,6	21	58 557,9	2 751,0
ХҚҰ облигациялары	18,5	9,1	2	879	461,4
Инвестициялық қорлардың БҚ	1,2	0,3	163	58,3	0,4
Туынды бағалы қағаздар	0,2	0,2	30	9,5	0,3
Шетел валюталарының нарығы	2 644,7	1 715,2	634	125 939,1	198,5
Ақша нарығы	31 535,3	21 248,3	870	1 501 680,4	1 726,9
Репо операциялары	25 307,8	17 769,7	824	1 205 133,7	1 462,9
Валюталық своп операциялары	6 227,5	3 478,6	46	296 546,7	6 480,2
Деривативтер	-	6,8	-	-	-
Барлығы	35 957,6	23 700,9	6 565	1 712 264,5	260,8

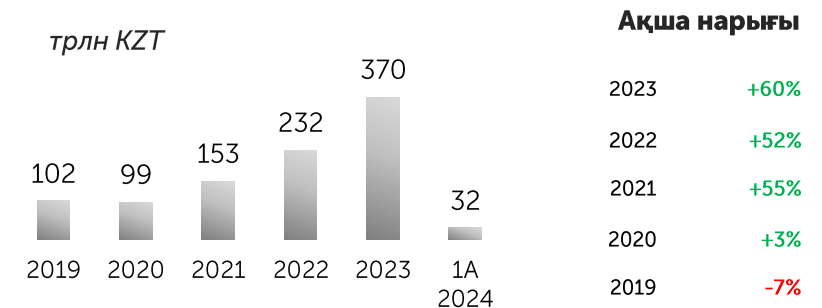
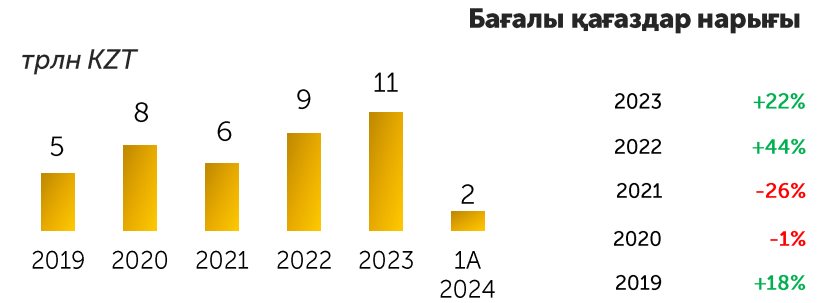
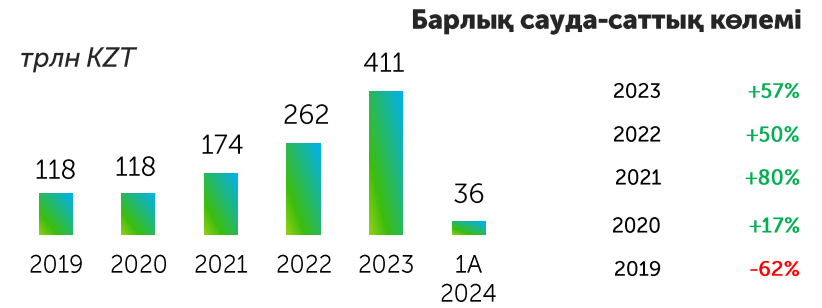
Нарықтың көлемі мен құрылымы



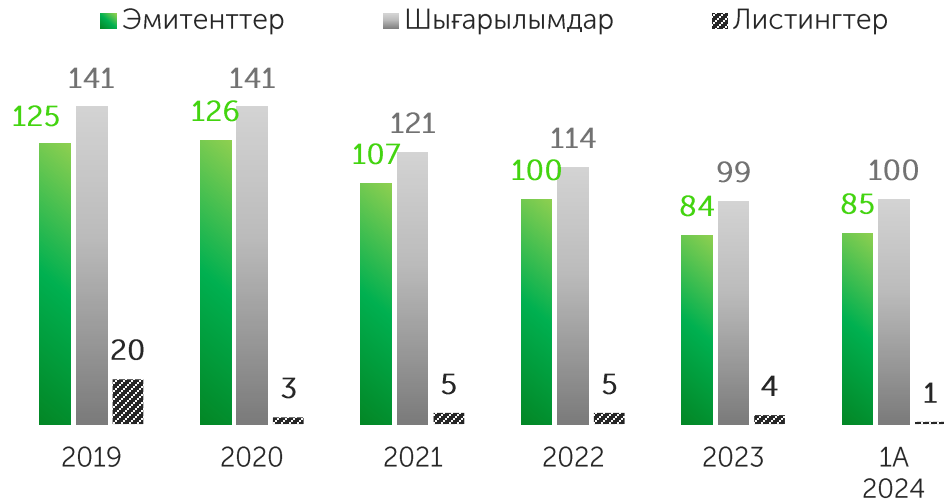
Секторлар бойынша сауда-саттық көлемінің динамикасы, трлн KZT



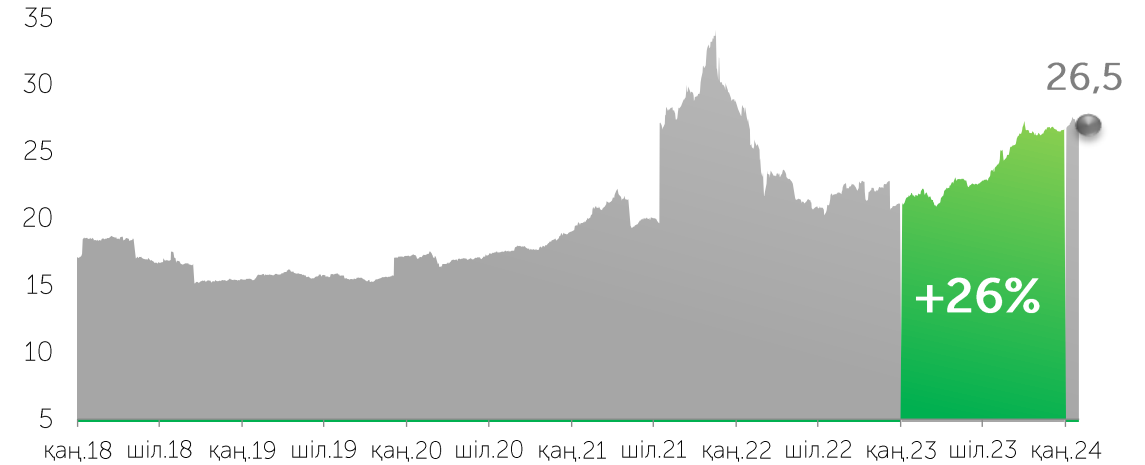
Дереккөз: KASE



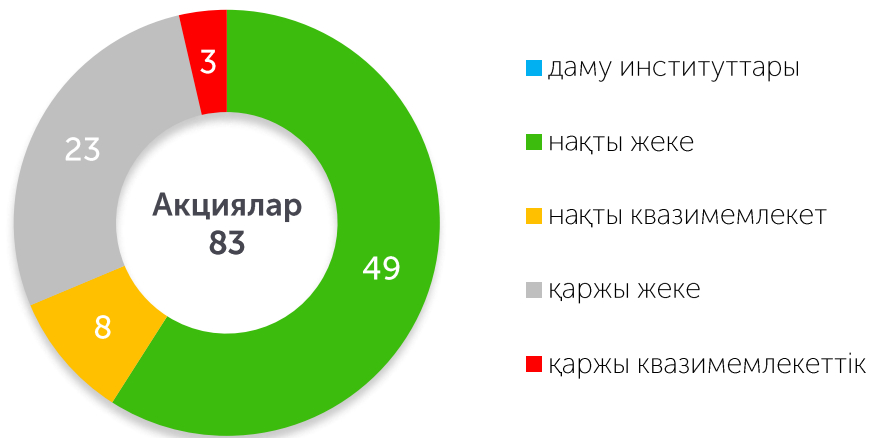
Жаңа листингтер



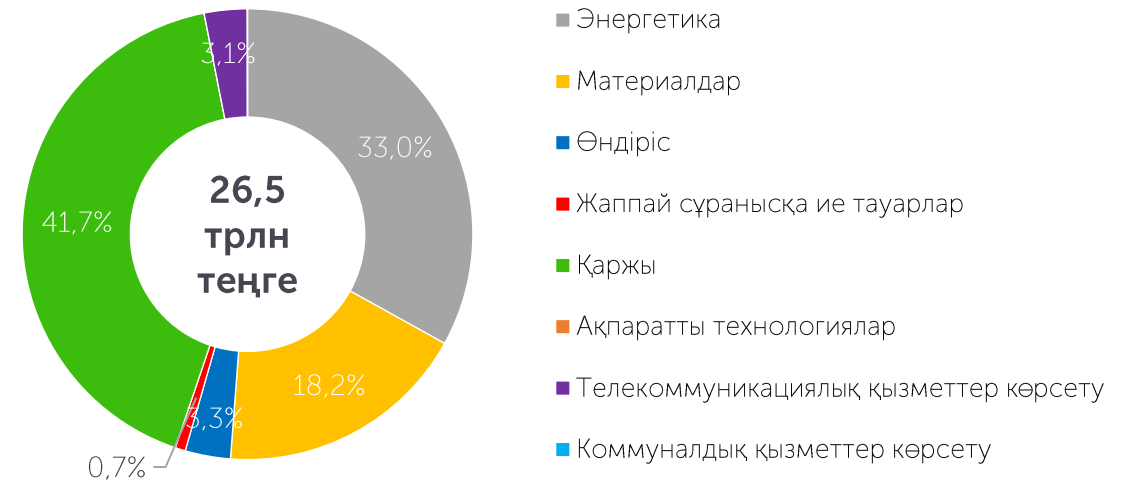
Акциялар нарығын қаржыландыру, трлн KZT



Қызмет салалары бойынша листингілік компаниялардың құрылымы

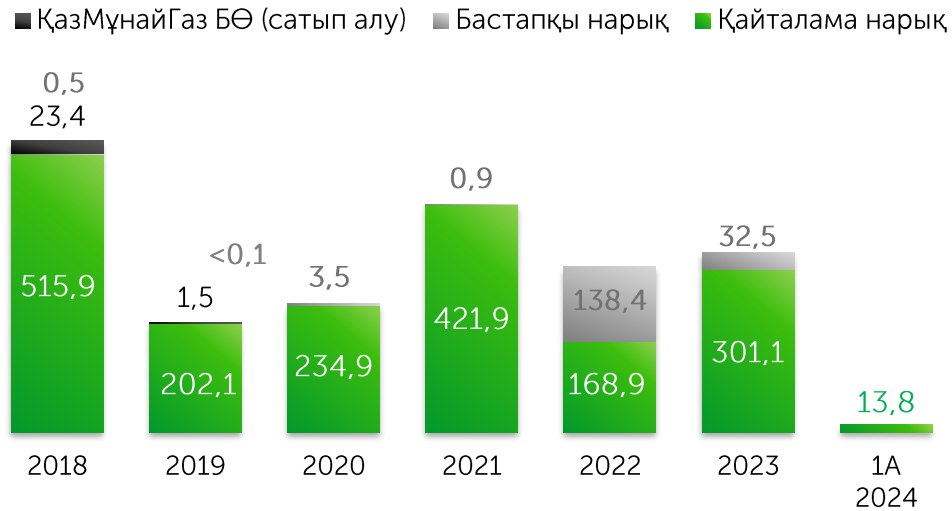


Акциялар тізімінің салалық құрылымы*

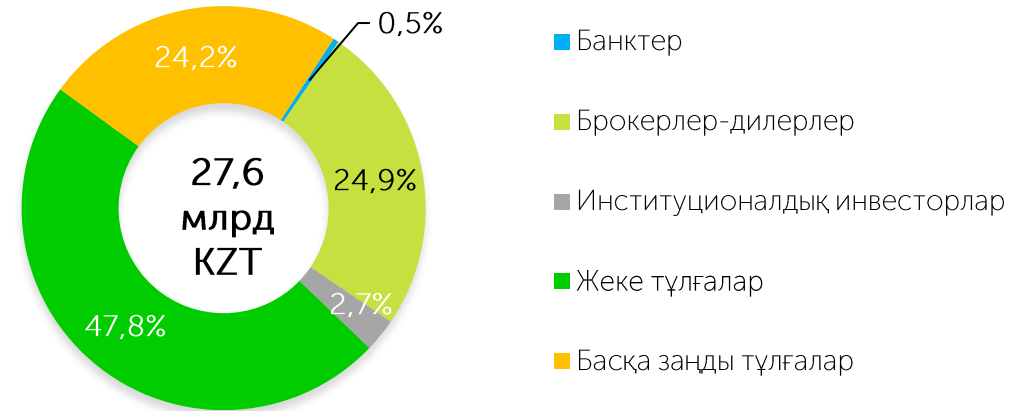


Акциялар нарығы

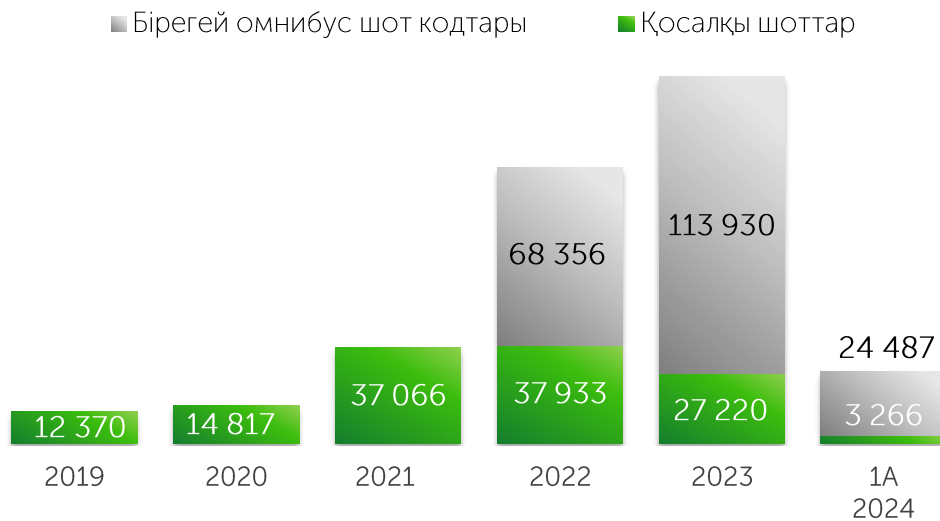
Мәміле көлемі, млрд KZT



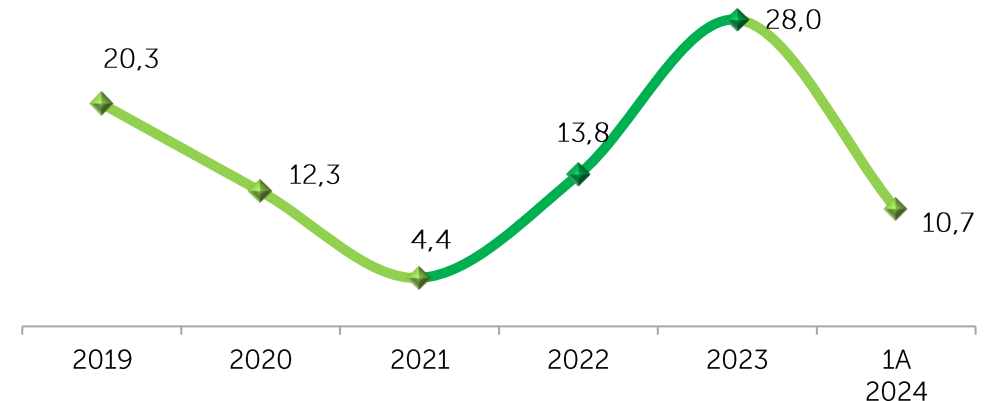
Қайталама нарықтағы инвесторлардың негізгі санаттарының 1A 2024 жылдағы үлестері*



Белсенді бөлшек инвесторлардың динамикасы



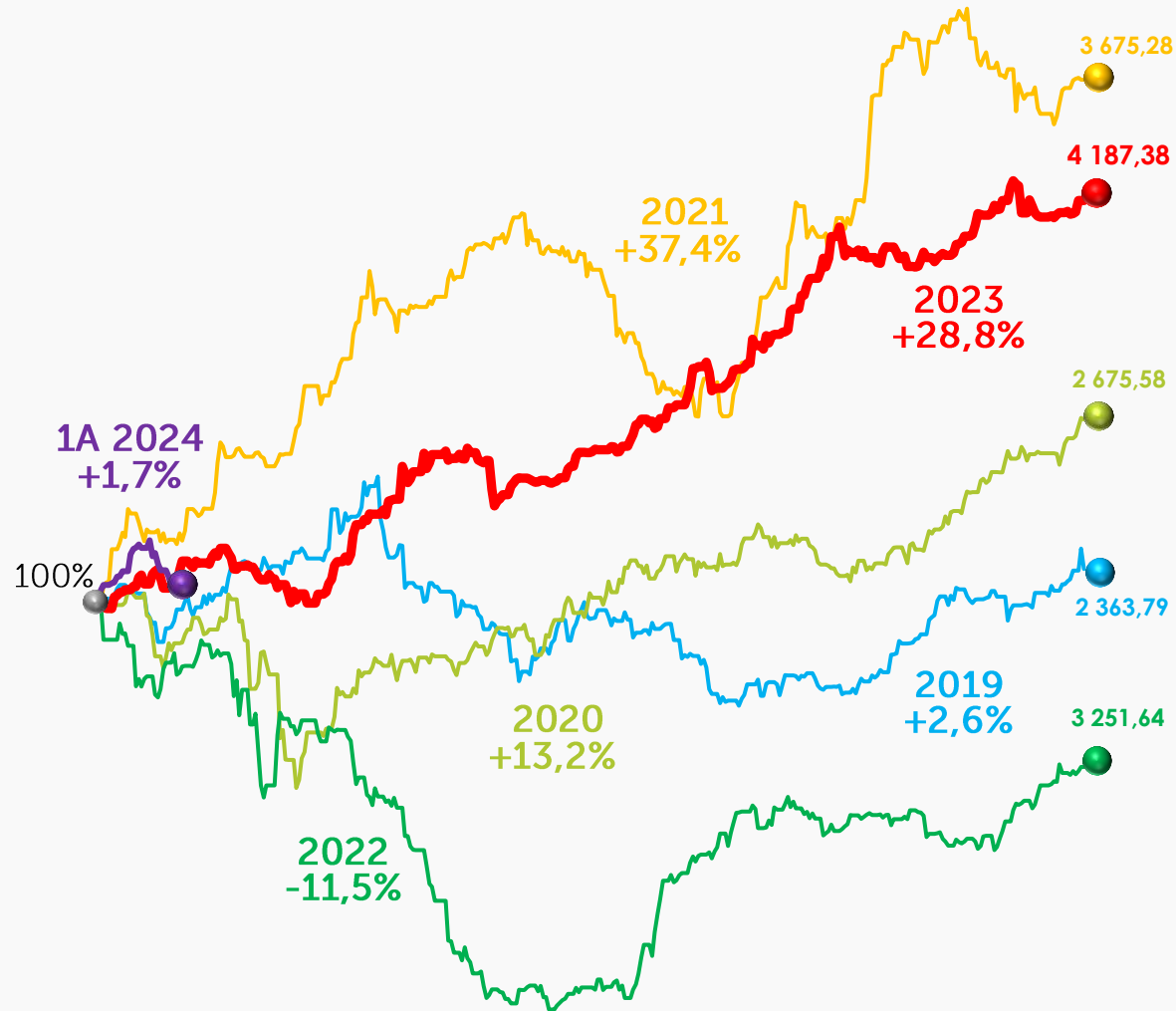
Резидент еместердің брутто-айналымындағы үлесі, %



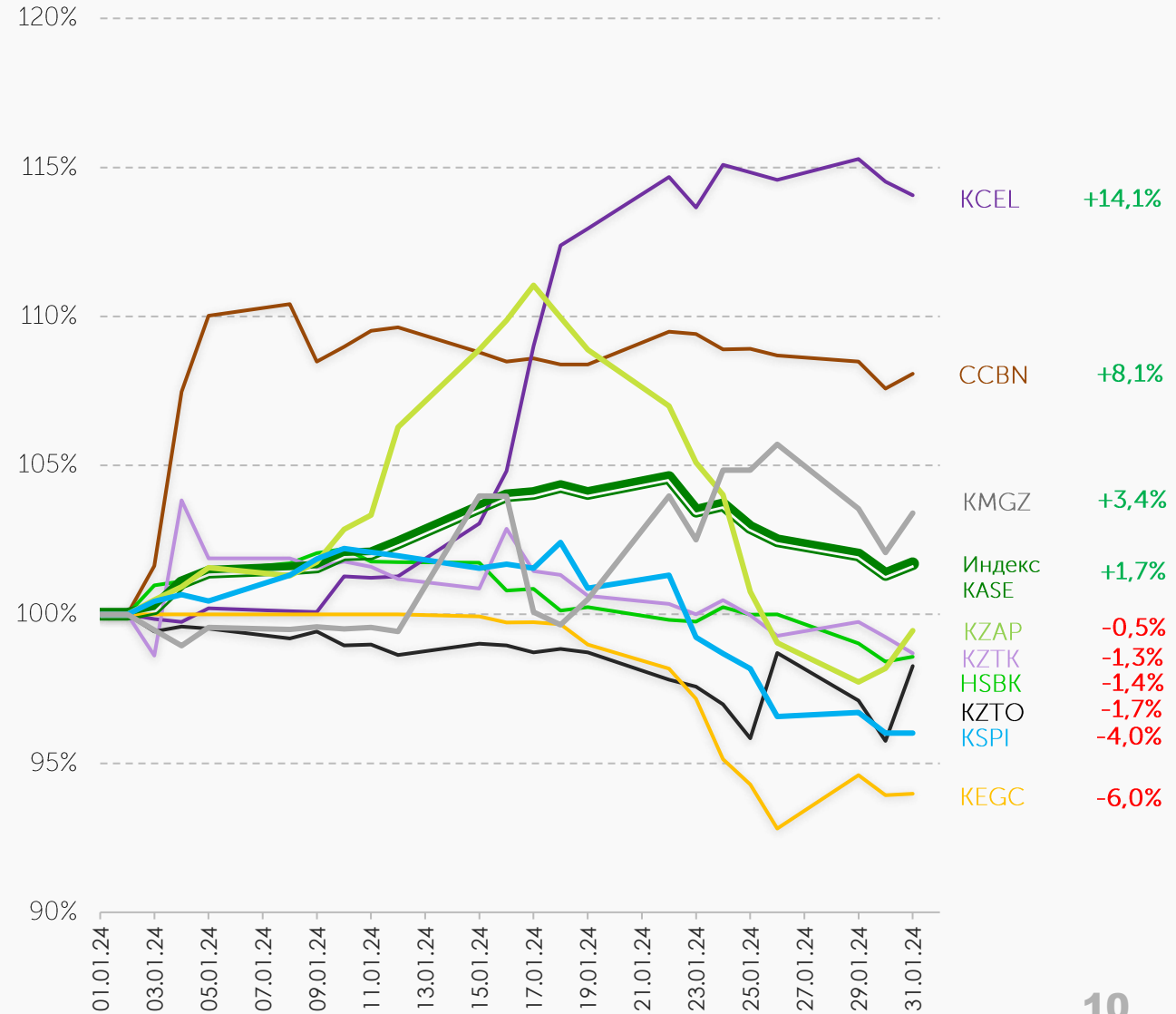
* ірі мәмілелерді есепке алмағанда акциялармен сауда-саттықтың жалпы брутто-айналымынан

KASE Индексінің динамикасы

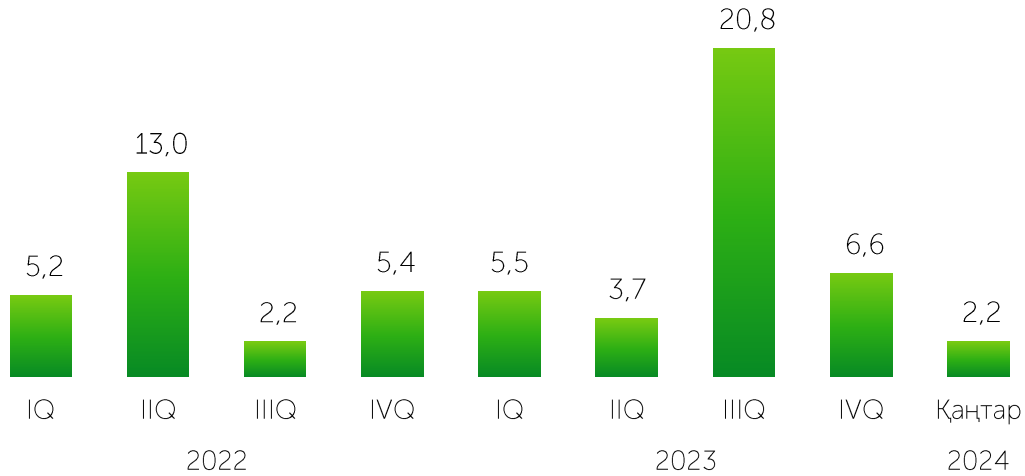
Индекс KASE в 2019 – 1A 2024



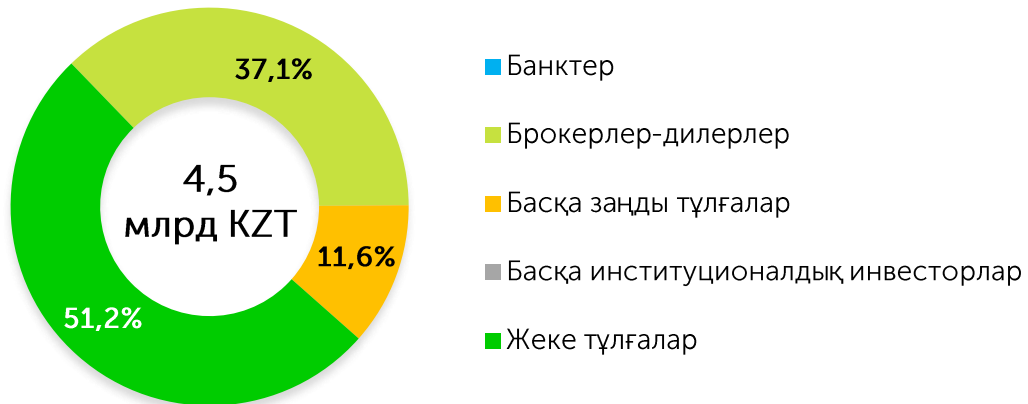
KASE Индексінің құраушылардың динамикасы



Мәміле көлемі, млрд KZT



Инвесторлардың негізгі санаттары бойынша 2024 жылдың 1А үлесі*

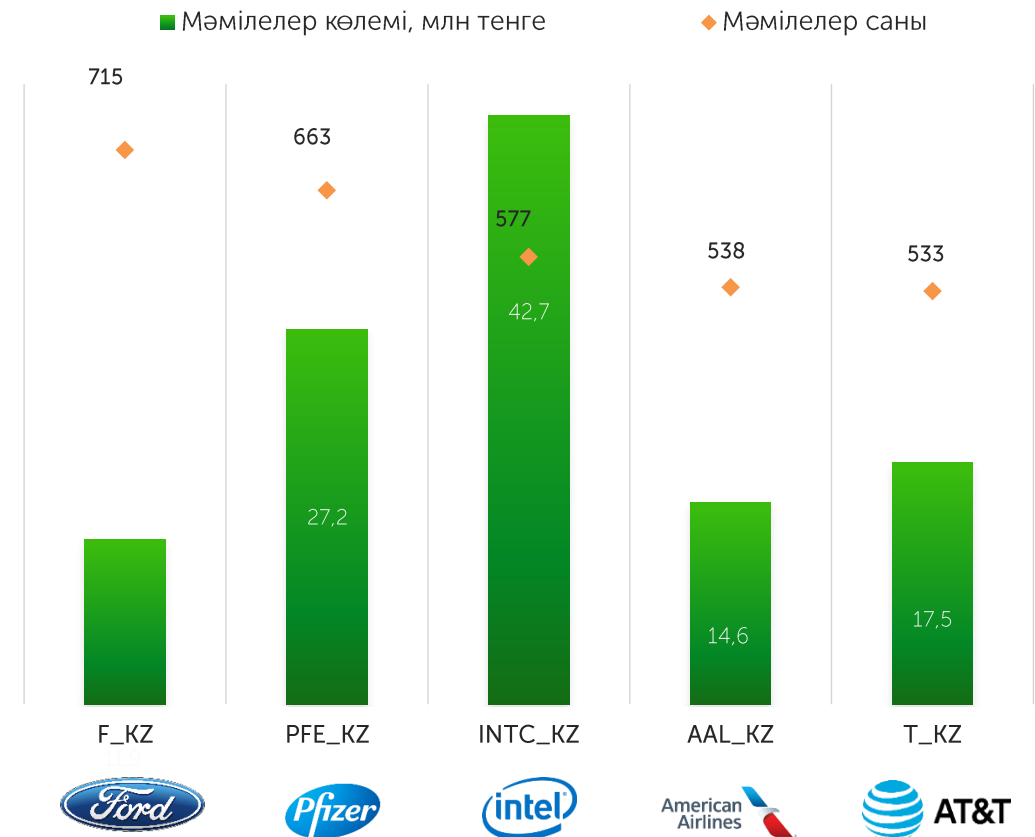


* ірі мәмілелерді есепке алмағанда KASE Global секторындағы сауда-саттықтың жалпы брутто-айналымынан

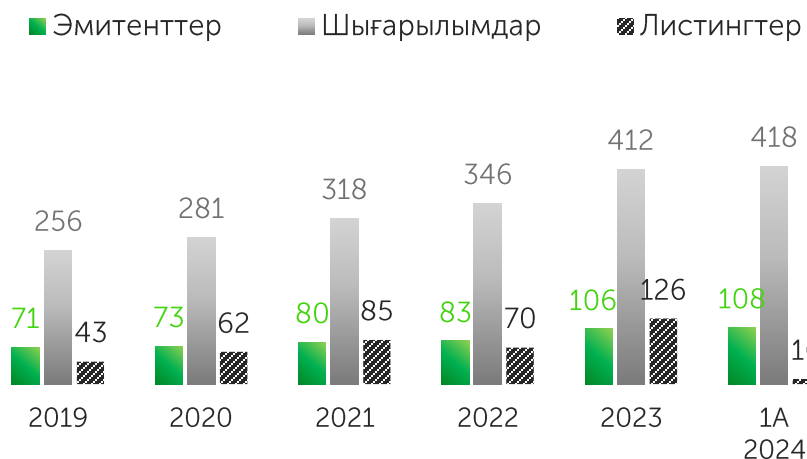
Дереккөз: KASE

2024 жылы 01 ақпанындағы KASE Global секторында KASE ресми тізімінде **45 акция және 11 ETF бар.**

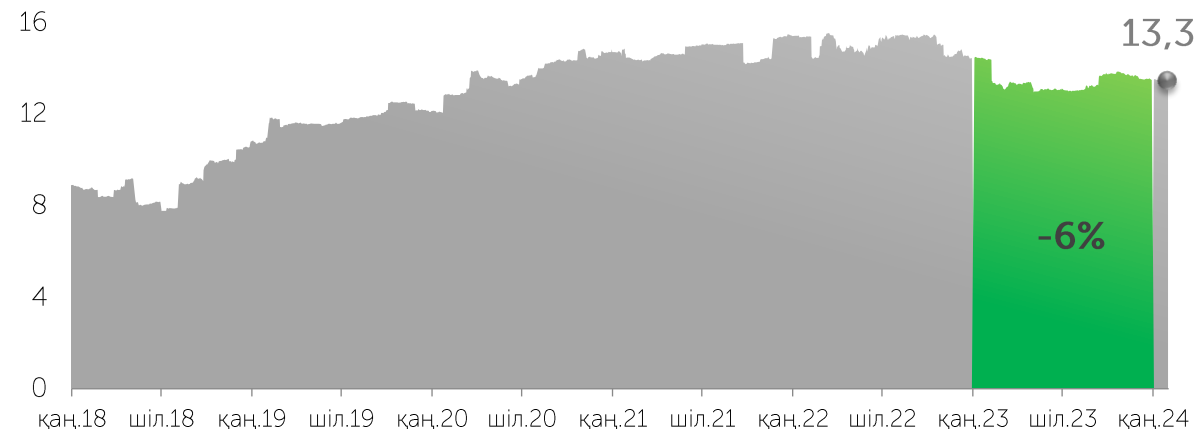
2023 жылдың 1А қорытындысы бойынша KASE Global секторының ең танымал 5 акциясы



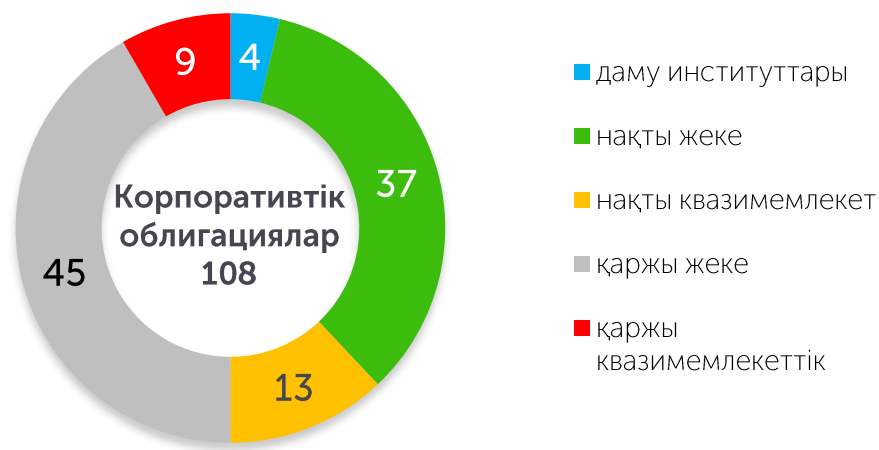
Жаңа листингтер



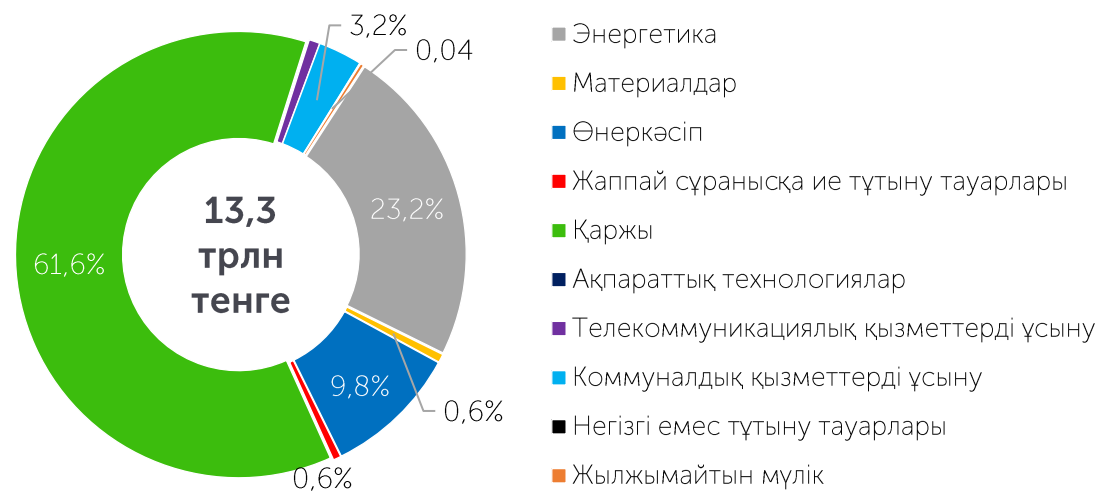
Айналымдағы корпоративтік борыштың көлемі, трлн KZT



Қызмет салалары бойынша листингтік компаниялардың құрылымы



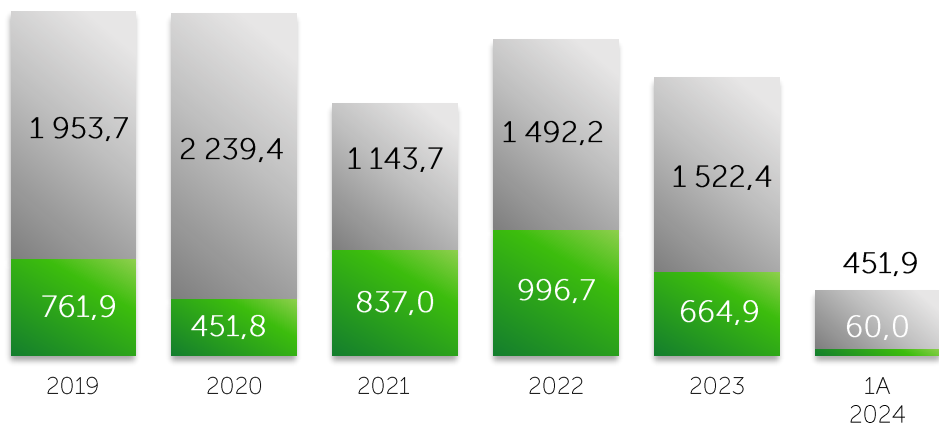
Облигациялар тізімдерінің салалық құрылымы



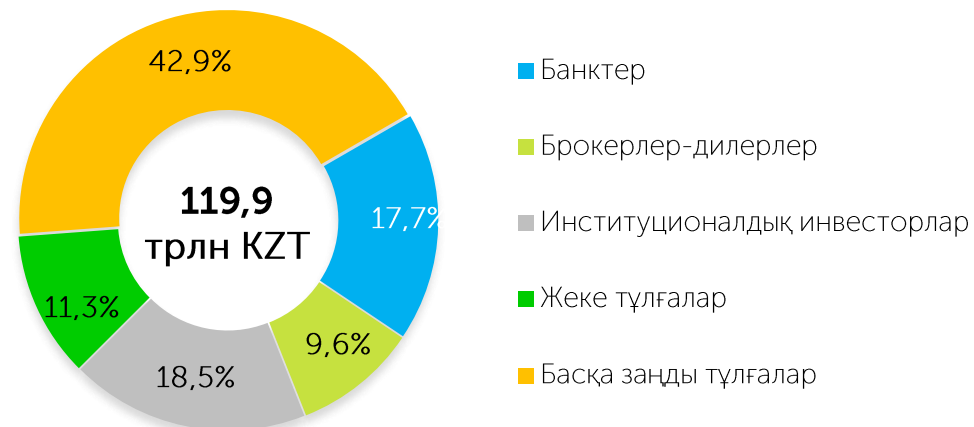
Корпоративтік облигациялар нарығы

Мәмілелер көлемі, млрд KZT

- Банк секторын қаржылық қолдау бағдарламасы
- Бастапқы нарық
- Қайталама нарық



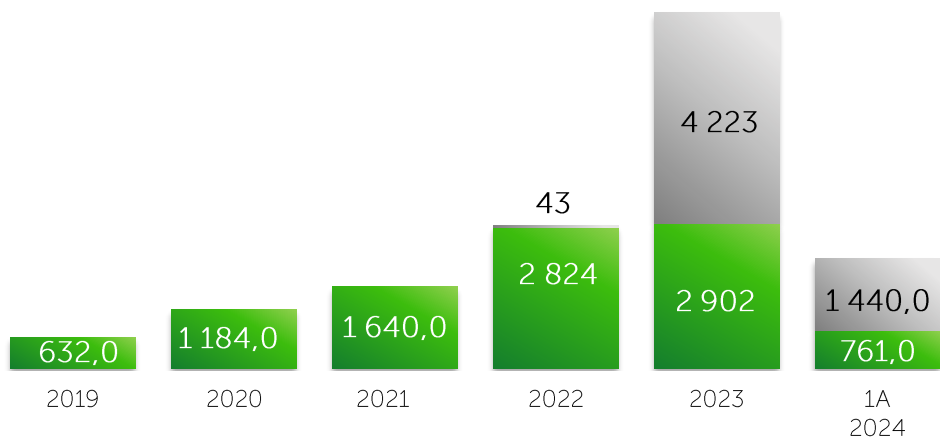
Қайталама нарықтағы инвесторлардың негізгі санаттарының 2023 жылдың 1А үлестері*



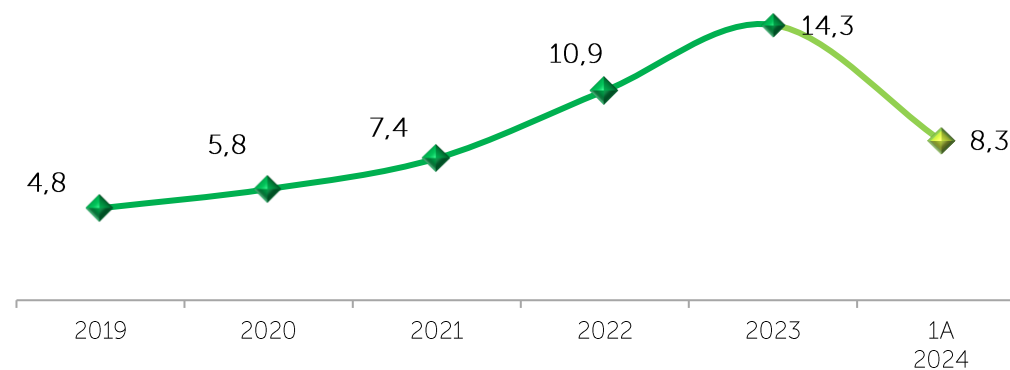
* қайталама нарықтағы корпоративтік облигациялармен сауда-саттықтың жалпы айналымынан

Белсенді бөлшек инвесторлардың динамикасы

- Бірегей омнибус шот кодтары
- Қосалқы шоттар



Брутто-айналымдағы резидент еместердің үлесі, %

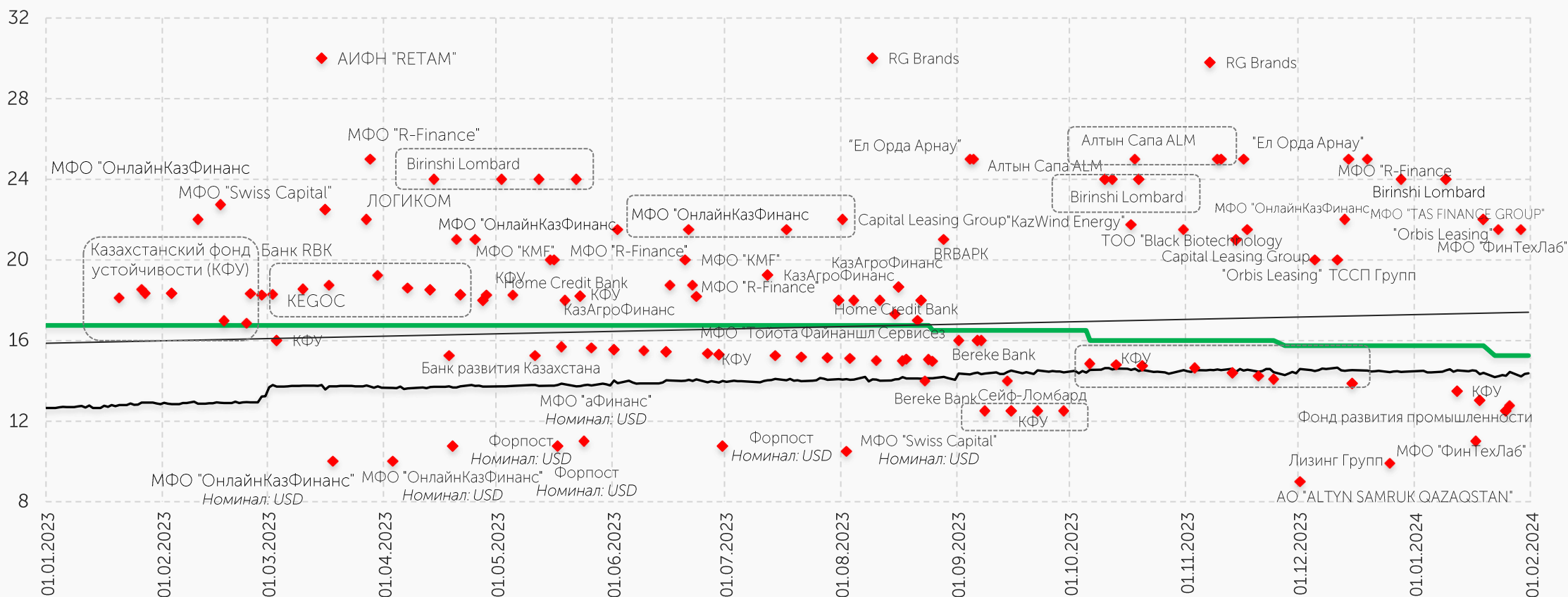


Корпоративтік облигациялардың бастапқы нарығы

2023 – 1А 2024 жылдағы нарықтық орналастыру

— Базалық мөлшерлеме — KASE_BMY ◆ Кірістілік, % жылдық — Линейная (Кірістілік, % жылдық)

10,0% дан 30,0%-ға дейін жылдық



2024 жылғы корпоративтік облигацияларды орналастыру (1/2)



"Қазақстанның
орнықтылық қоры" АҚ

3 шығарылым

Мерзімі:

1,0 жыл

Көлемі:

30,8 млрд KZT

Өтеуге кірістілік

12,50-12,51 % жылдық



"Қазақстан Тұрғын үй
Компаниясы" АҚ

Мерзімі:

28,0 жыл

Көлемі:

39,3 млн KZT

Өтеуге кірістілік:

0,10% жылдық



BAITEREK

АҚ "Бәйтерек" ҰБХ"

Мерзімі:

15,0 жыл

Көлемі:

190,0 млрд KZT

Өтеуге кірістілік:

13,00 % жылдық



"Банк ЦентрКредит" АҚ

Мерзімі:

90 жыл

Көлемі:

3,3 млрд KZT

Өтеуге кірістілік:

4,50 % жылдық



АҚ "Өнеркәсіпті дамыту
қоры"

Мерзімі:

15,0 жыл

Көлемі:

190,0 млрд KZT

Өтеуге кірістілік:

13,50 % жылдық



"Birinshi Lombard" ЖШС

Мерзімі:

2,0 жыл

Көлемі:

499,9 млн KZT

Өтеуге кірістілік:

24,00% жылдық



"ФинТехЛаб"
микроқаржы ұйымы"
ЖШС

2 шығарылым

Мерзімі:

2,0 жыл

Көлемі:

666,1 млн KZT

Өтеуге кірістілік:

11,00-21,50 % жылдық



"МФО "TAS FINANCE
GROUP" ЖШС

Мерзімі:

2,0 жыл

Көлемі:

666,1 млн KZT

Өтеуге кірістілік:

11,00-21,50 % жылдық



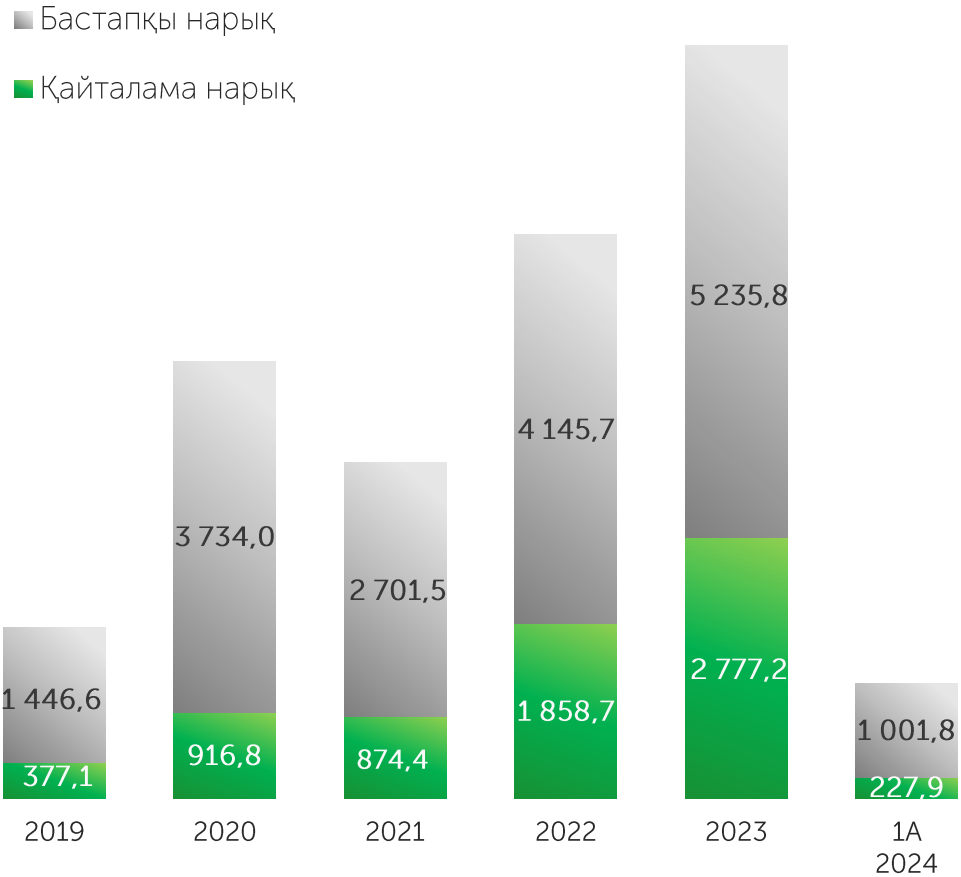
"Orbis Leasing" ЖШС

Мерзімі:
1,0 жыл

Көлемі:
405,2 млрд KZT

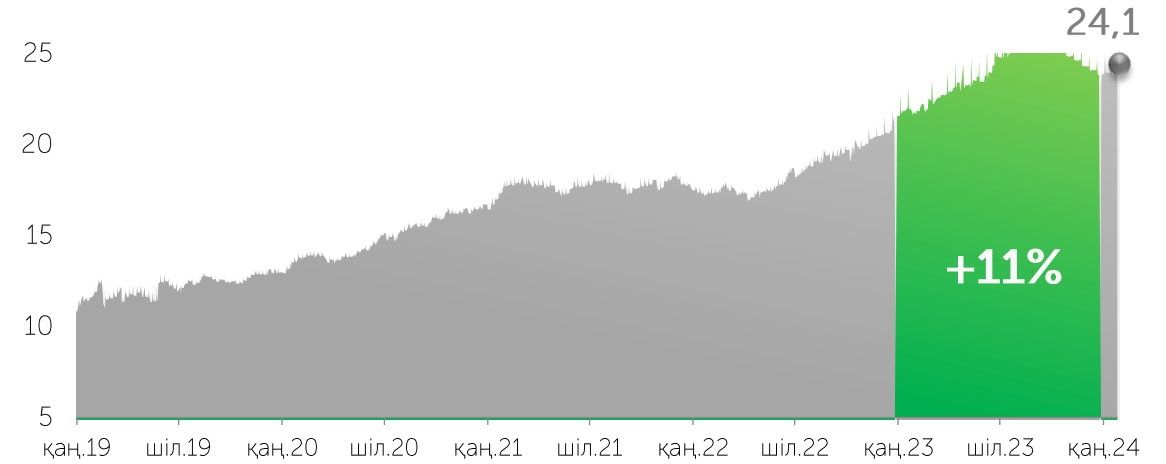
Өтеуге кірістілік:
21,50 % жылдық

Сауда көлемінің динамикасы, млрд KZT

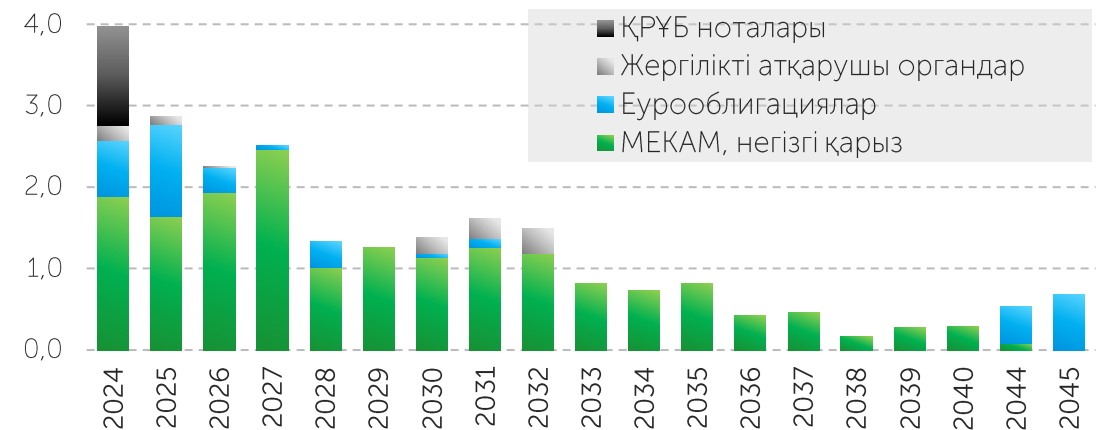


МБҚ нарығымен құжатта толығырақ танысуға болады
[МБҚ нарығын талдау](#)

KASE-де саудаланатын мемлекеттік борыштың сомасы (номинал бойынша), трлн KZT

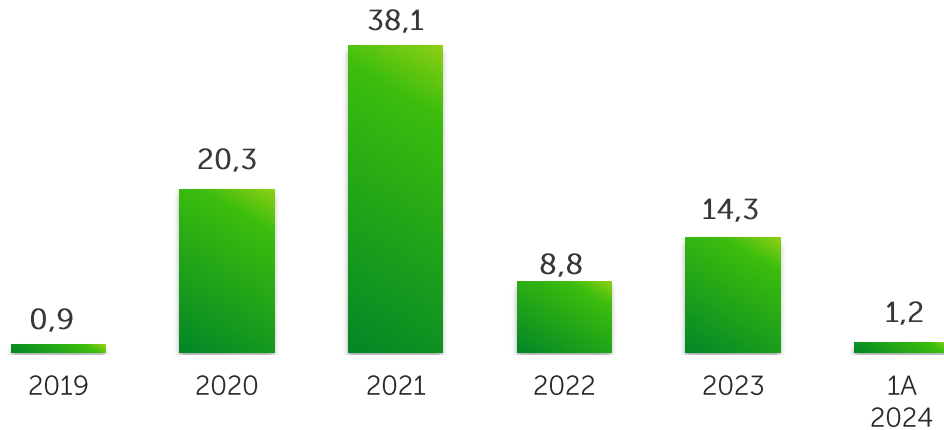


Мемлекеттік борыш бойынша төлемдер динамикасы, трлн KZT



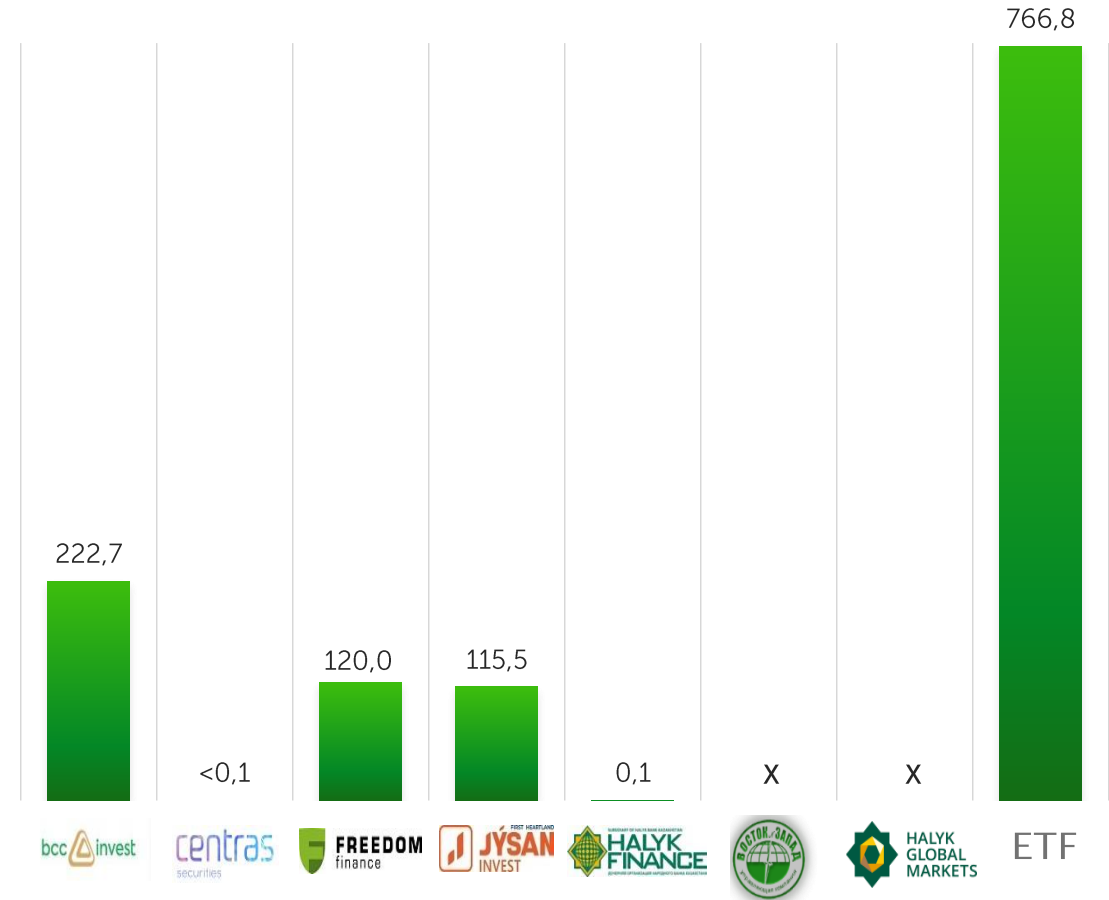
Инвестициялық қорлардың бағалы қағаздары

Мәмілелер көлемі, млрд KZT

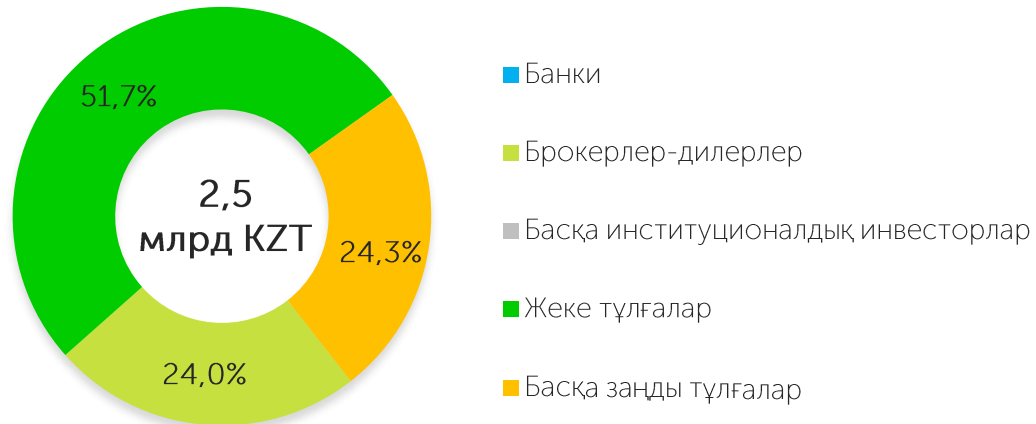


2024 жылы 01 ақпанындағы жағдай бойынша KASE ресми тізімінде 5 басқарушы ұйымның 17 құралы және 6 ETF бар

Қаржы құралдары бойынша 2023 жылдың бойынша сауда-саттықтардың көлемі, млн KZT



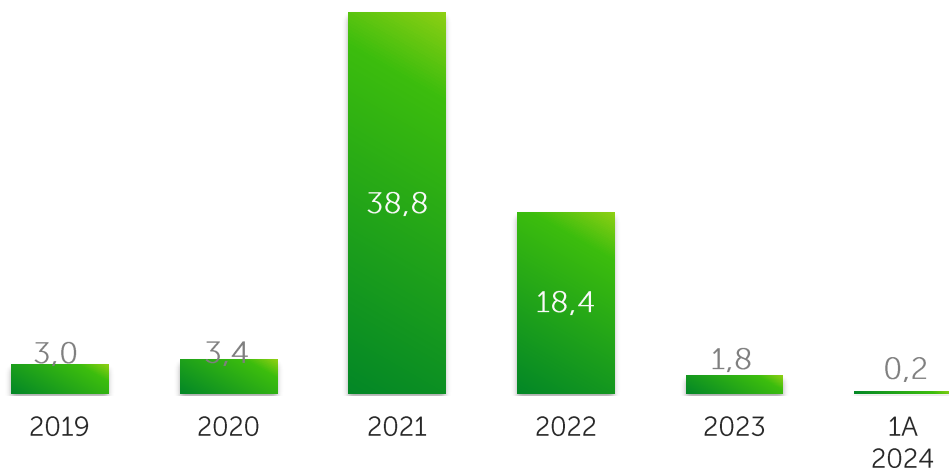
Инвесторлардың негізгі санаттары бойынша 2023 жылдың 1А үлесі*



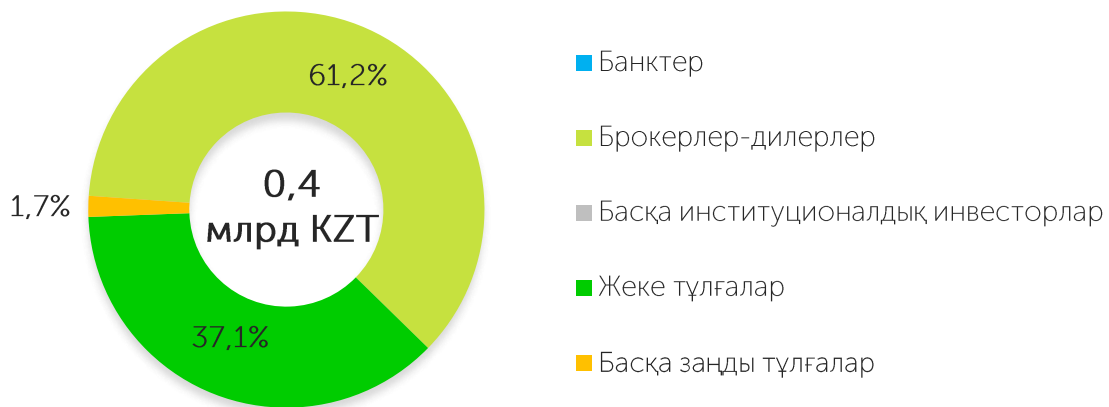
* инвестициялық қорлардың бағалы қағаздар сауда-саттығының жалпы брутто-айналымынан

Туынды қаржы құралдары

Мәмілелер саны, млрд KZT



Инвесторлардың негізгі санаттары бойынша 2023 жылдың 1А үлесі*

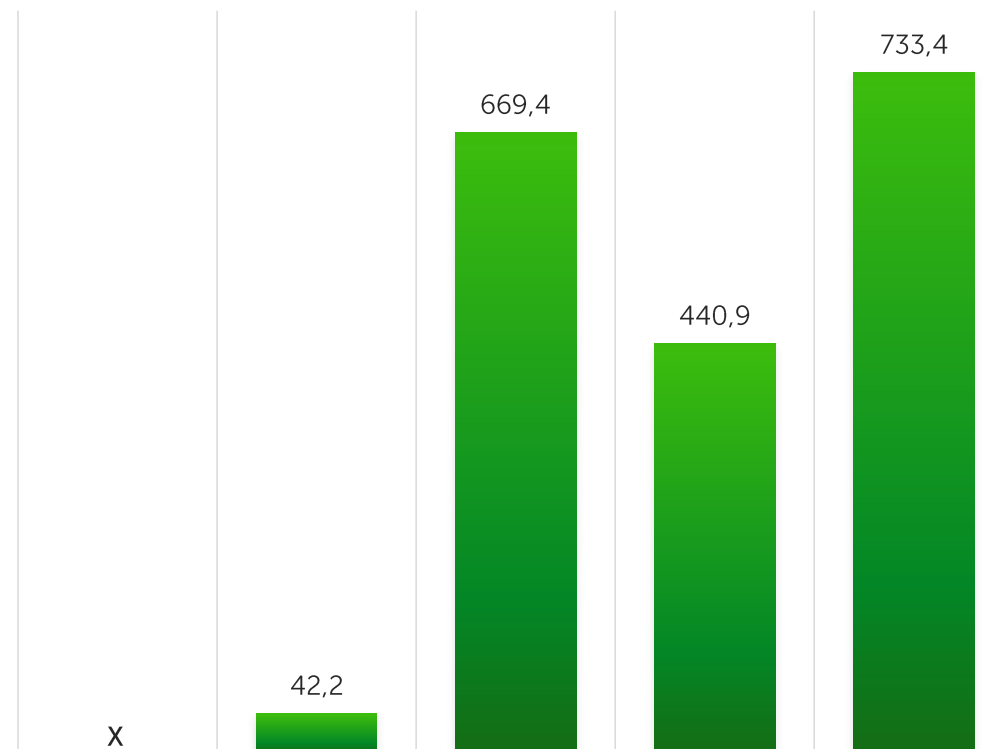


* туынды бағалы қағаздармен сауда-саттықтың жалпы брутто-айналымынан

Дереккөз: KASE

2024 жылы 01 ақпанындағы жағдай бойынша KASE ресми тізімінде 5 жаһандық депозитарлық қолхат бар

Қаржы құралдары бойынша 2023 жылдың бойынша сауда-саттықтардың көлемі, млн KZT

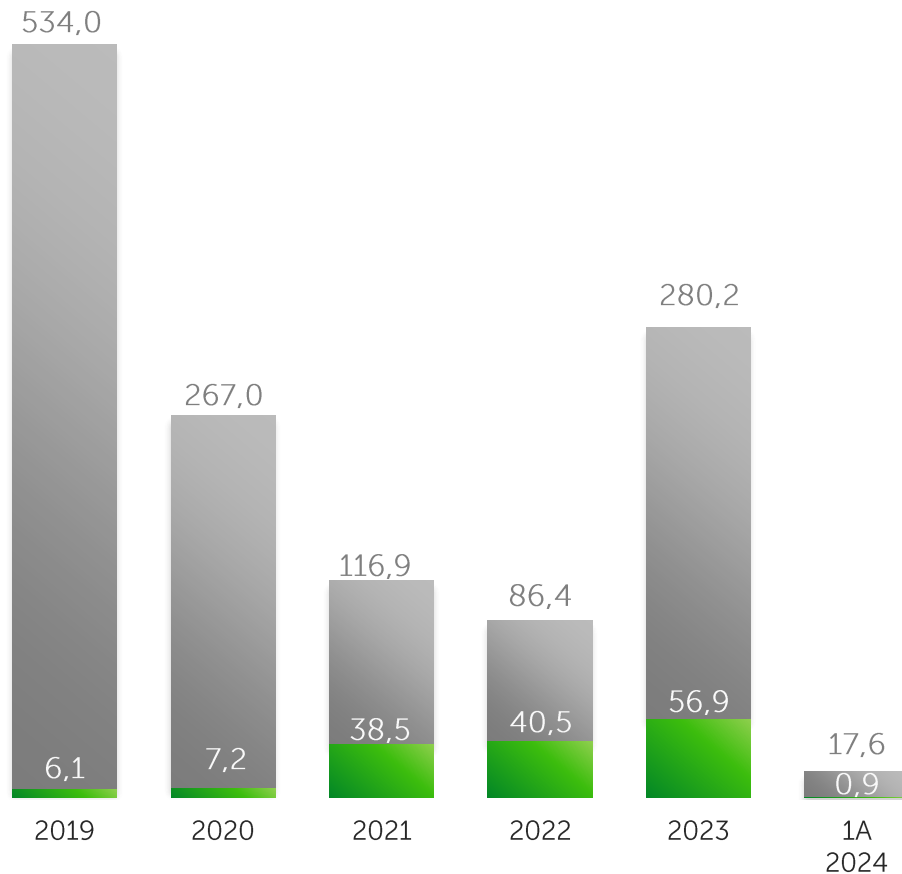


ХҚҰ облигациялары

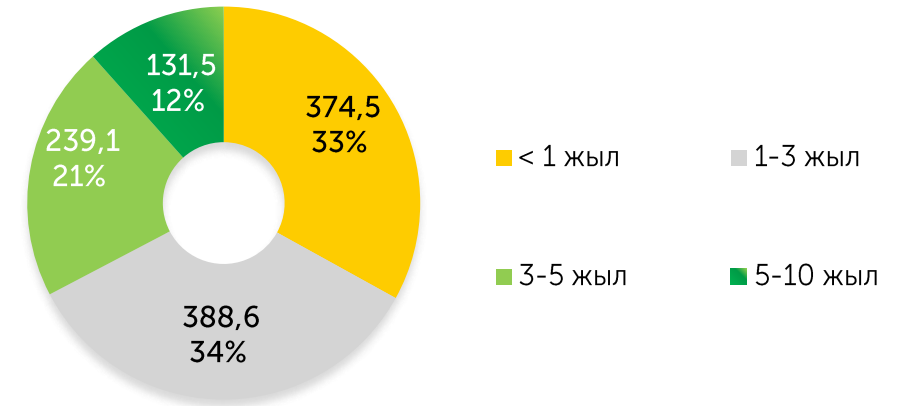
2024 жылы 01 ақпанындағы жағдай бойынша KASE ресми тізімінде 5 ұйым облигацияларының 64 шығарылымы бар

Мәмілелер саны, млрд KZT

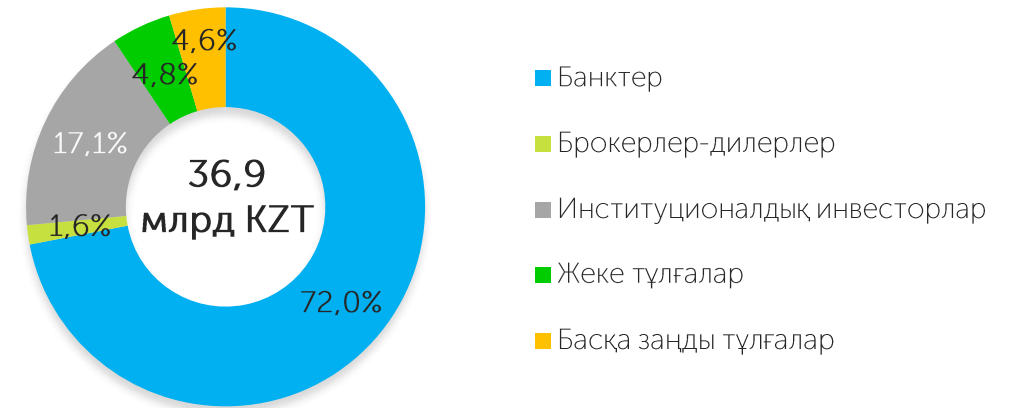
■ Қайталама нарық ■ Бастапқы нарық



Өтеуге дейінгі мерзімдер бойынша айналыстағы ХҚҰ облигациялары борышының құрылымы (номиналды құны бойынша)*

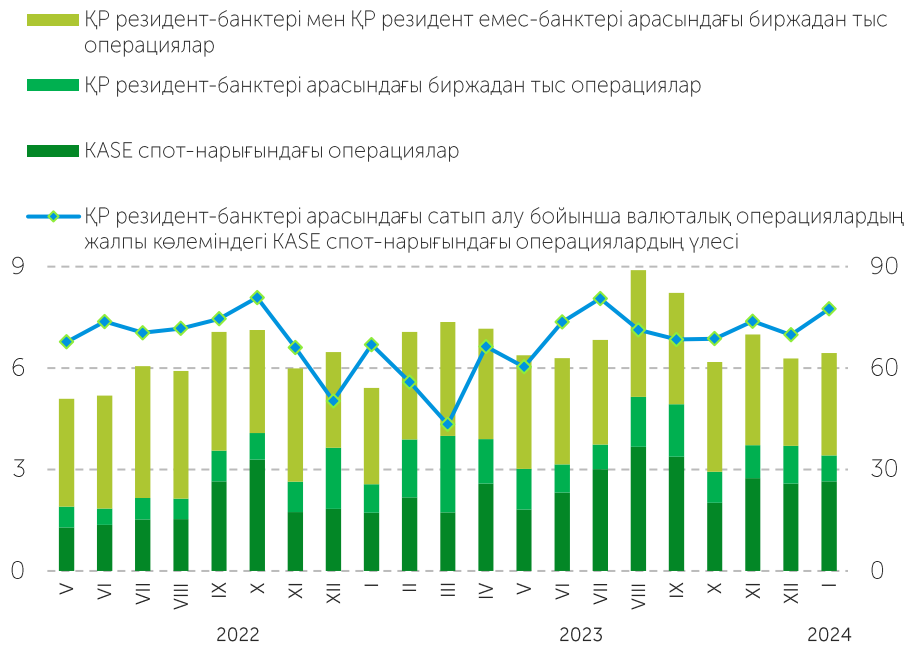


Инвесторлардың негізгі санаттары бойынша 2023 жылдың 1А үлесі*

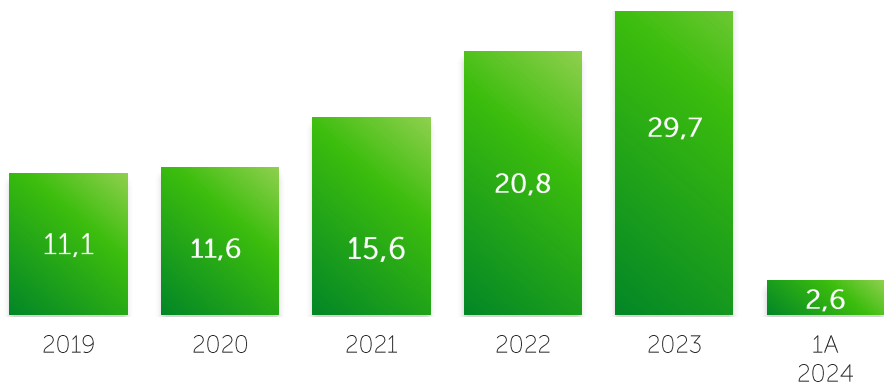


* МҚҰ облигацияларымен сауда-саттықтың жалпы брутто-айналымынан мамандандырылған сауда-саттық бастамашысының позициясы есептен алынып тасталды

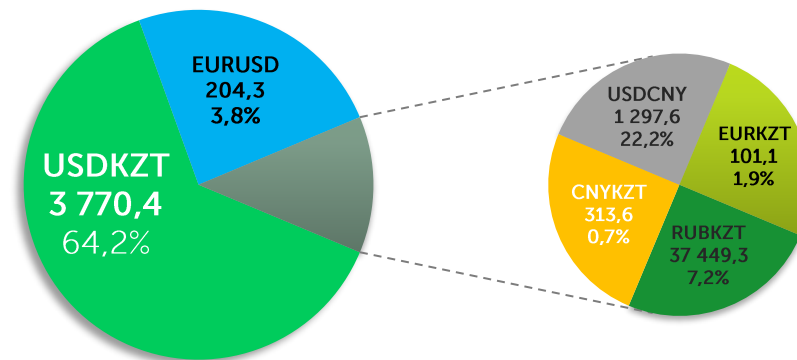
Биржалық және биржадан тыс валюталық операцияларының өзара қатынасы



Спот нарығындағы сауда-саттық көлемі, трлн KZT

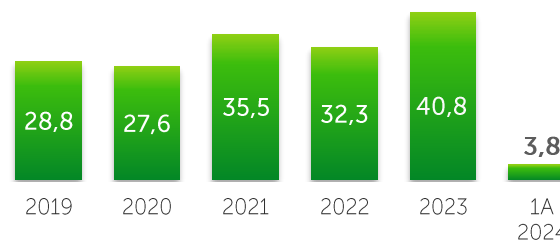


Сауда-саттық көлеміндегі биржалық нарықтың 2023 жылдың 1А құрылымы. Көлемдер валютаның млн бірлігімен көрсетілген

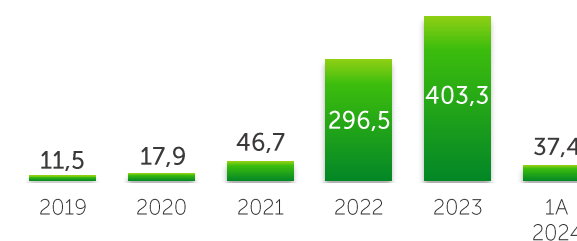


Ескертпе: үлестер KZT сауда-саттық көлемінен есептелген

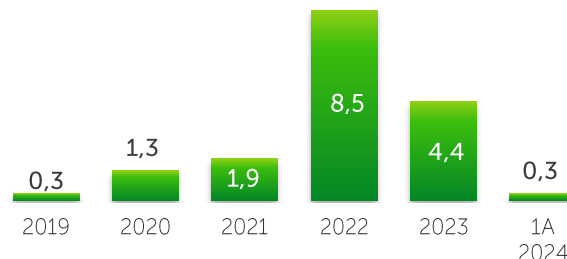
Сауда көлемі, млрд USD



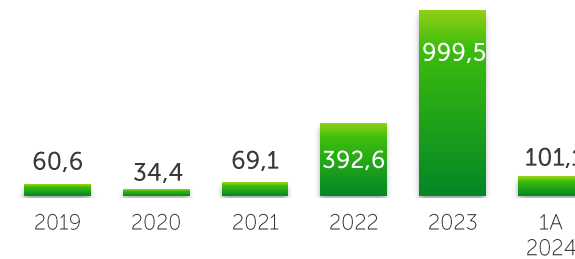
Сауда көлемі, млрд RUB



Сауда көлемі, млрд CNY

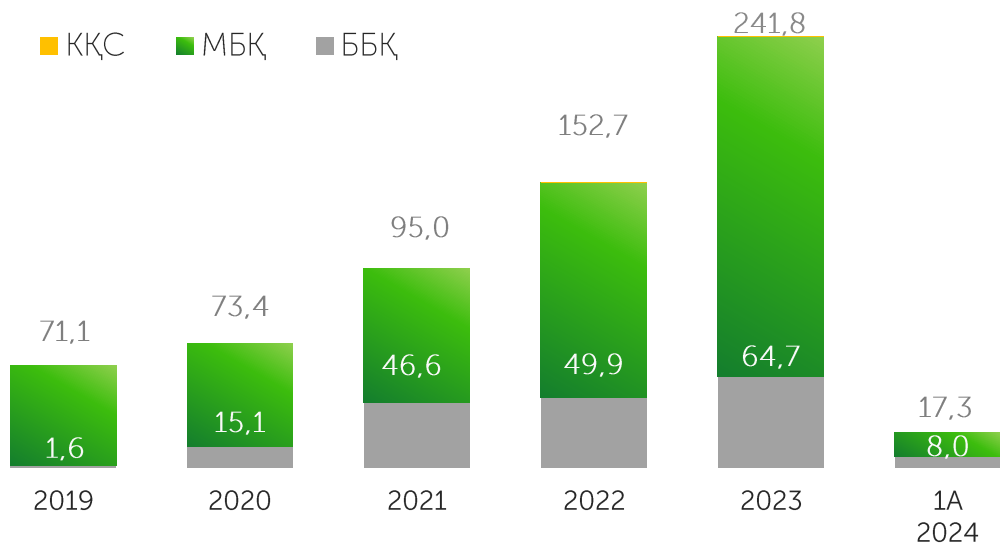


Сауда көлемі, млн EUR

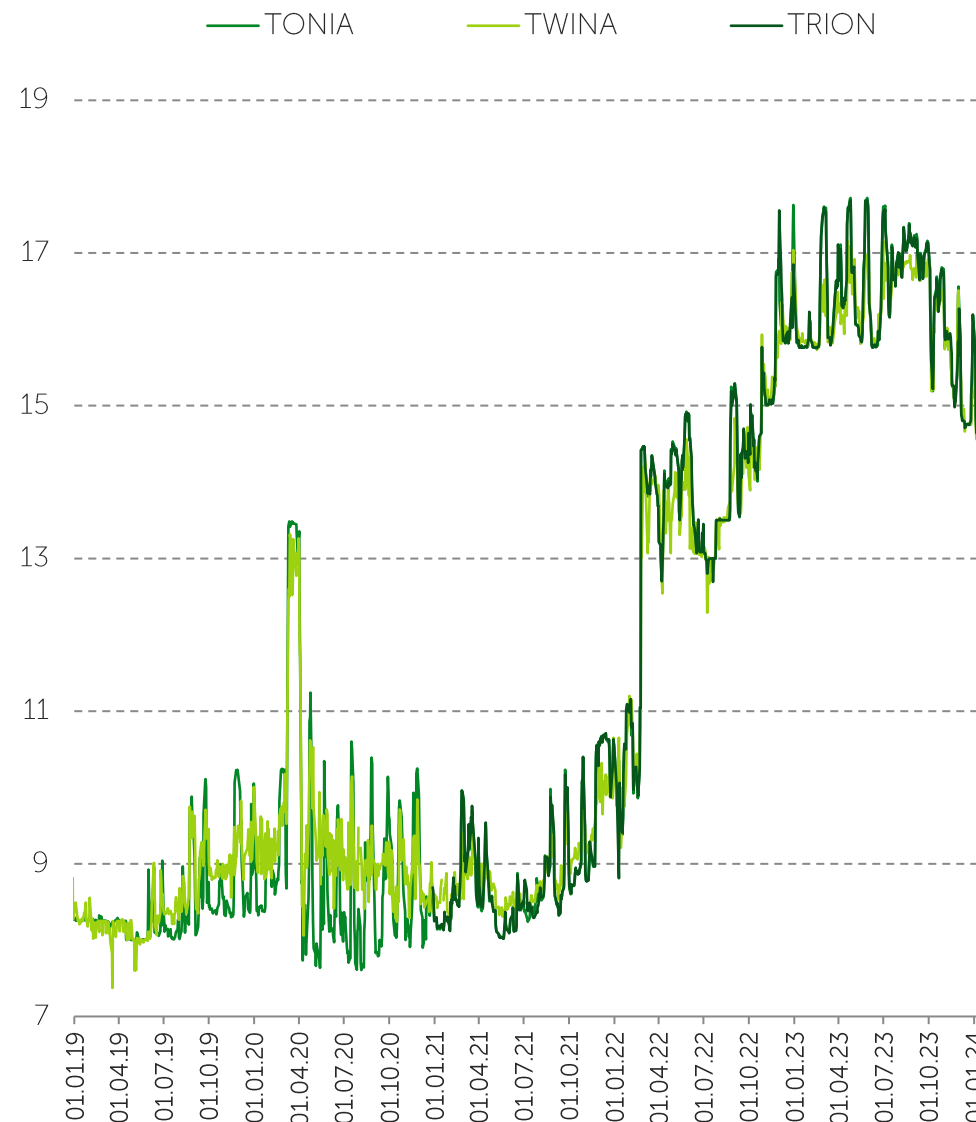


Репо операцияларының нарығы

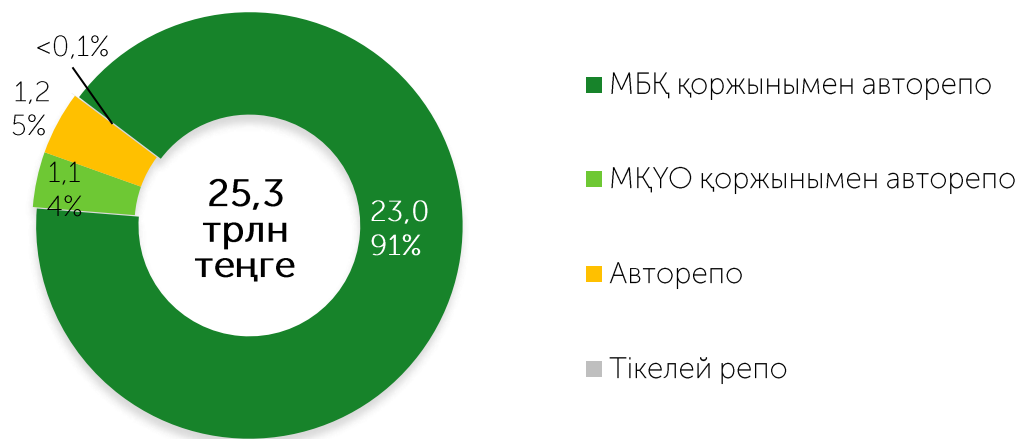
Мәмілелер саны, трлн KZT



Репо индикаторлары, жылдық %

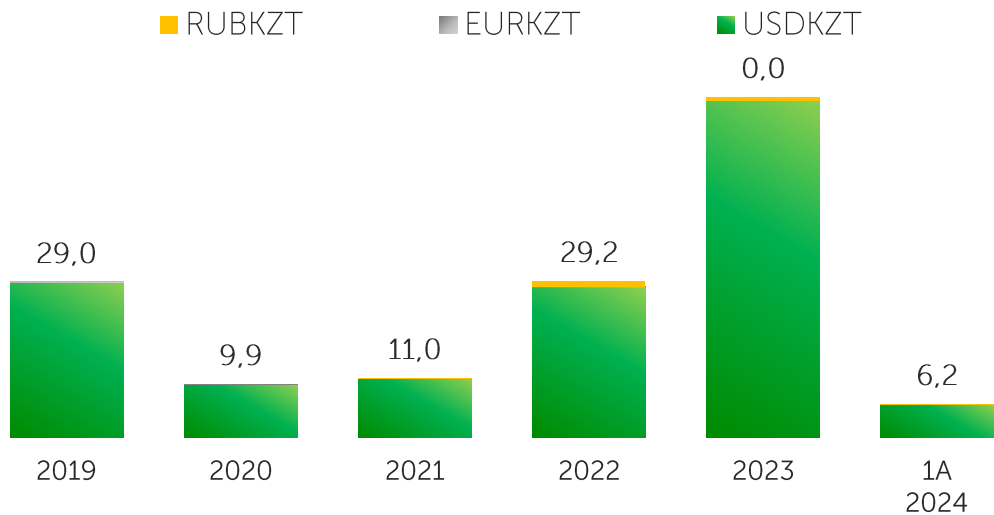


Репо нарығының құралдары, трлн KZT



Валюталық своп операциялары

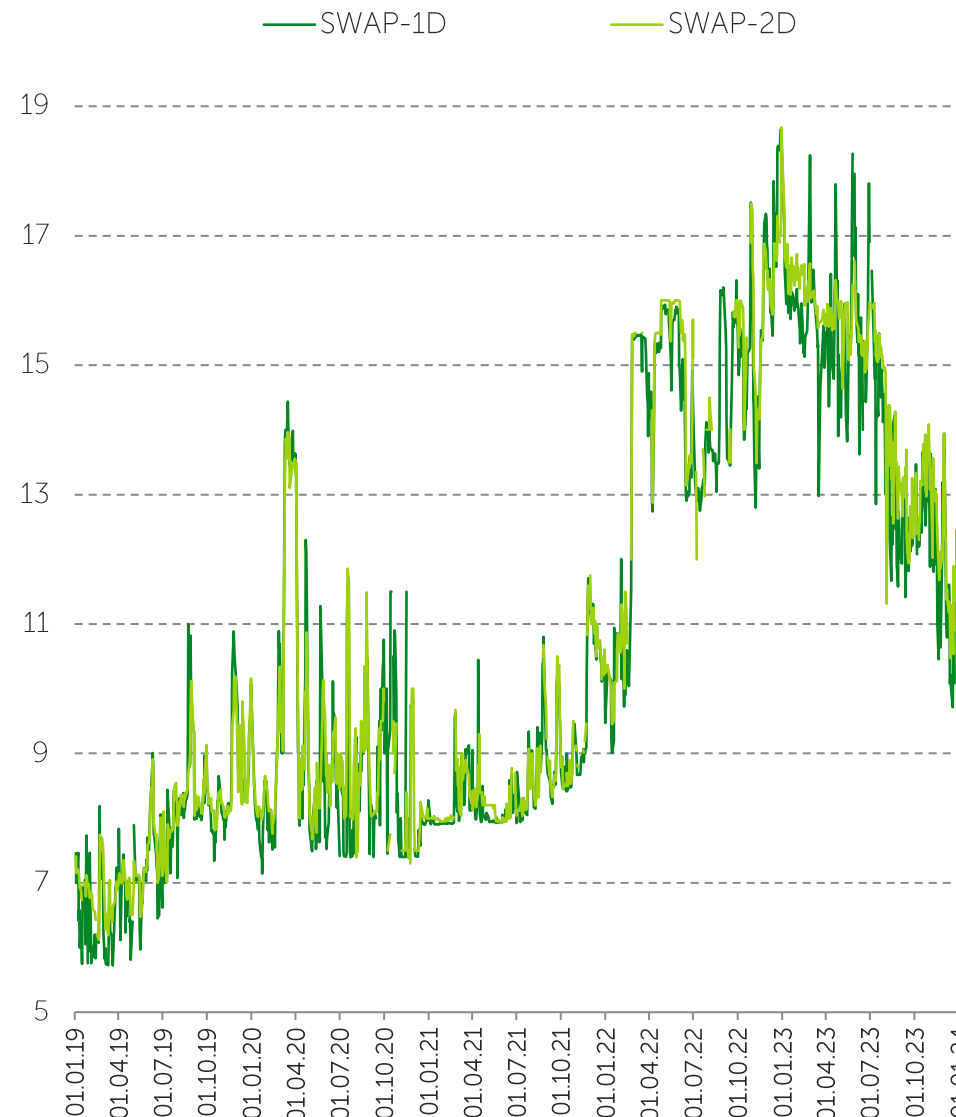
Мәмілелер көлемі, трлн KZT



Валюталық своп операциялары нарығының құралдары (2024 жылдың 1A көлемі/ үлесі):

		Көлемі, млрд тенге	Үлесі
USDKZT	USDKZT_0_001	1 949,0	31,3 %
	USDKZT_0_002	4 273,1	68,6 %
RUBKZT	RUBKZT_0_001	0,4	0,01%
	RUBKZT_0_002	5,0	0,1%

Своп-нарығының индикаторлары, жылдық %



Сіз біздің басқада ақпараттық өнімдерімізді көре аласыз
(өту үшін суретті басыңыз)

Күнделікті нарыққа шолу



Апталық нарыққа шолу



Сауда туралы ақпарат



2022 жылғы қызмет нәтижелеріне шолу




Ақпараттық бюллетень



Биржалық нарық жұмысының қорытындысы бойынша Пресс-релизі



МБҚ нарығын талдау



Назарларыңызға рахмет!

Қазақстан Республикасы, А15G7M6
Алматы қ, Байзақов к, 280
Солтүстік мұнарасы
Көпфункционалы кешені
"Almaty Towers" 8-і қабат
Тел.: +7 (727) 237 5300
e-mail: info@kase.kz
www.kase.kz

