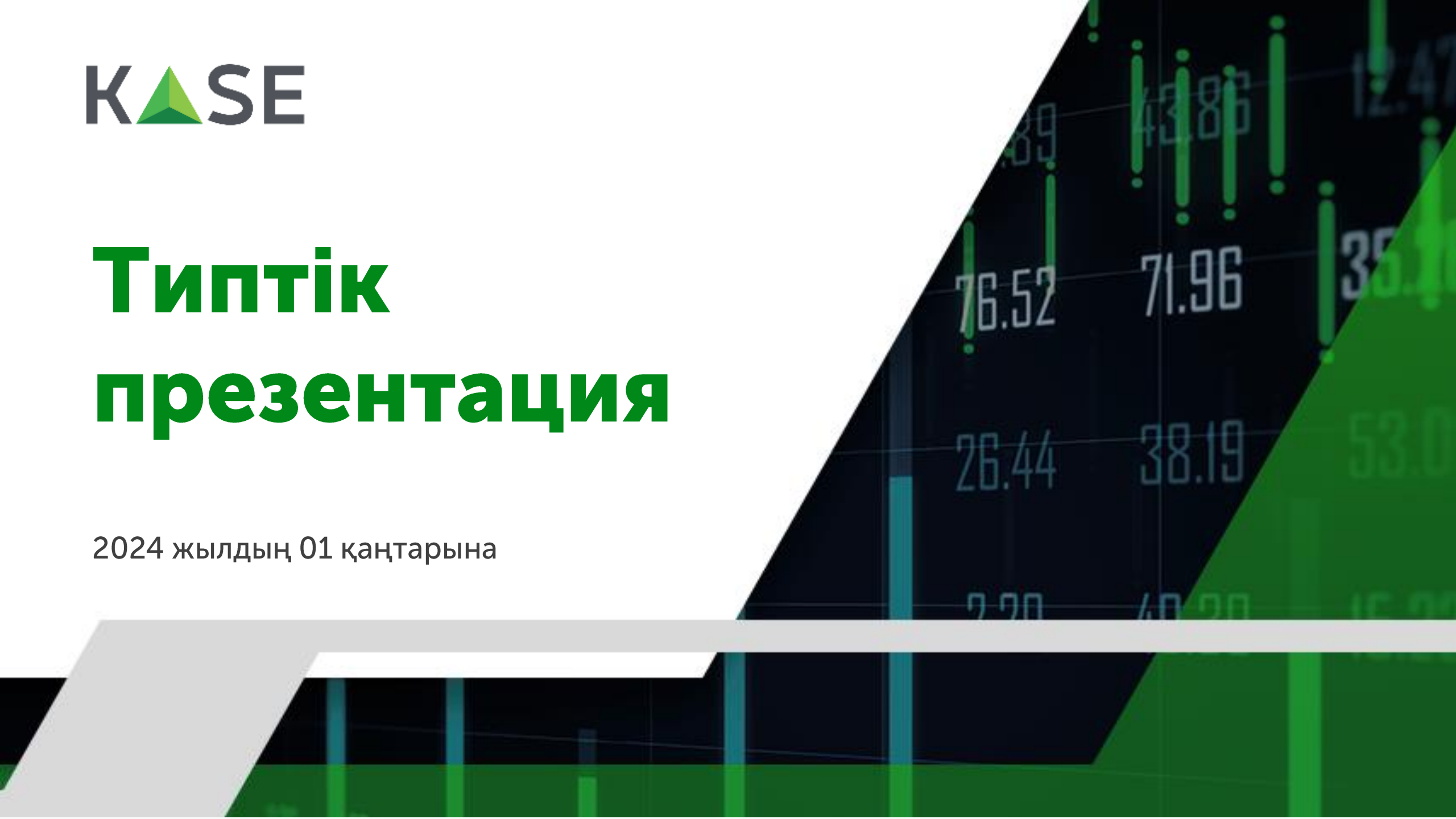




Типтік презентация

2024 жылдың 01 қаңтарына



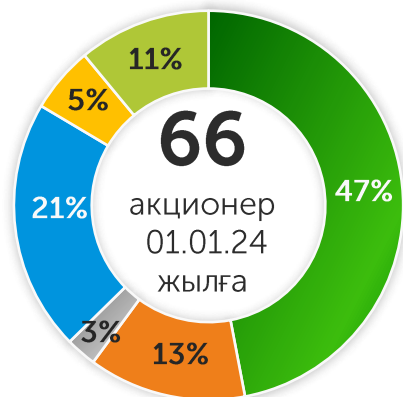


"Қазақстан қор биржасы" АҚ

KASE Қазақстанның ұлттық валютасы – теңге енгізілгеннен кейін екі күннен соң 1993 жылдың 17 қарашасында "Қазақ банкаралық валюта биржасы" атауымен құрылған

KASE – акционерлік қоғам ұйымдастырушылық-құқықтық нысанында қызмет ететін, коммерциялық ұйым

KASE Акционерлері



- Ұлттық Банк (47,0%)
- МОЕХ (13,1%)
- Брокерлер
- Банктер
- Бөлшек инвесторлар
- Басқалары

KASE Қызметтері



ЛИСТИНГ

- бағалы қағаздарды жария айналымға жіберу
- жеке орналастыру
- ақпаратты ашу үшін жағдай жасау



Мүшелік

- қор нарығы
- валюта нарығы
- туынды құралдар нарығы



ҚАРЖЫ ҚҰРАЛДАРЫ

- бағалы қағаздар
- репо операциялары: МБҚ қоржыны, МҚҮО себеті, ЦБ, тізімге енгізілген Т+, КҚС
- RUB/KZT, USD/KZT, CNY/KZT, EUR/KZT своп операциялары
- RUB/KZT, USD/KZT, CNY/KZT, EUR/KZT, EUR/USD валюта жұптары
- KASE Index, HSBK, KZAP, USD/KZT, RUB/KZT фьючерстері



САУДА-САТТЫҚТАН КЕЙІНГІ ҚЫЗМЕТТЕР

- клиринг
- есептесулер
- Орталық контрагент



НАРЫҚ ДЕРЕКТЕРІ

- ұсталған сауда ақпараты және нақты уақыт режимінде
- сауда-саттық қорытындылары туралы ақпарат
- мұрағаттық, анықтамалық және ақпарат туындысы
- IRIS Finance бағдарламалық өнімі
- Telegram @kaseinfobot қосымшасындағы ақпараттық арна
- Kate Mobile мобильді қосымшасы



ТЕХНОЛОГИЯЛЫҚ ШЕШІМДЕР

- үш сауда жүйесі
- есеп айырысу және клирингтік жүйелер
- FIX-шлюздер және жылдам хаттамалар
- веб-сайт және веб-қызметтер

KASE миссиясы мен мақсаты

KASE-отандық эмитенттер үшін қолжетімді және жергілікті және халықаралық инвесторларға ашық биржалық қызметтердің **толық спектрін көрсететін жоғары технологиялық сауда алаңы**

Миссия

ҚР экономикалық өсуіне жәрдемдесу:

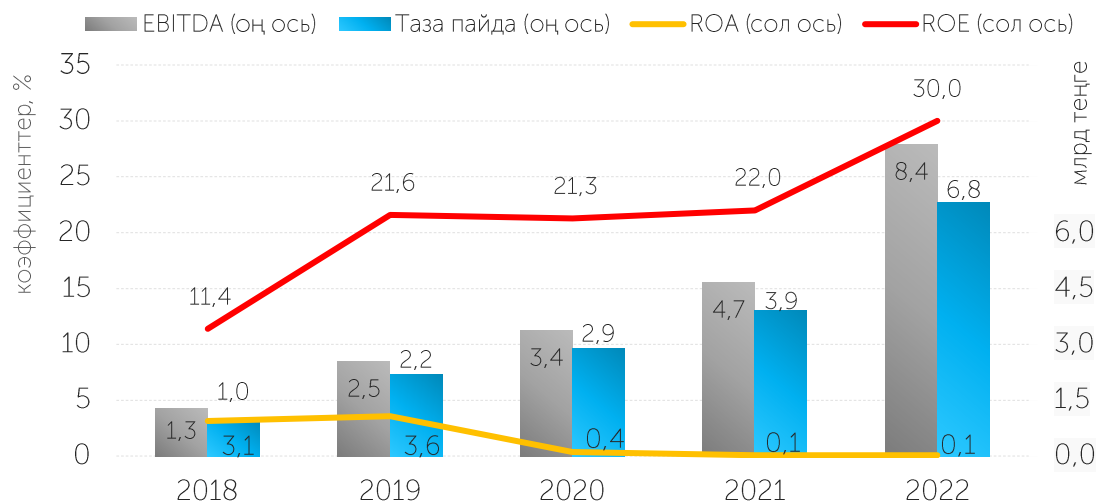
- Отандық эмитенттердің **қаржыландыруын тарту үшін құралдардың кең спектрін қамтамасыз ету**
- Қаржы жүйесінде өтімділікті **қайта бөлу үшін платформаны қамтамасыз ету**
- Жергілікті және шетелдік инвесторлар үшін **ашық инвестициялық ортаны ұсыну**

Мақсаты

Аймақтағы жетекші **биржалық алаң мәртебесіне қол жеткізу және қолдау** және стейкхолдерлер үшін Kase мәнін арттыру

KASE негізгі көрсеткіштері

KASE кірістілік көрсеткіштері



	Активтер, млн KZT	Таза пайда, млн KZT	Активтердің кірістілігі, %	Капитал кірістілігі, %
2022	12 109 709,1	6 819,1	0,1	30,0
2021	4 352 567,9	3 905,1	0,1	22,0
2020	1 505 801,9	2 893,5	0,4	21,3
2019	71 041,1	2 192,7	3,6	21,6
2018	51 583,8	965,3	3,1	11,4
2017	10 009,5	792,8	8,9	10,4

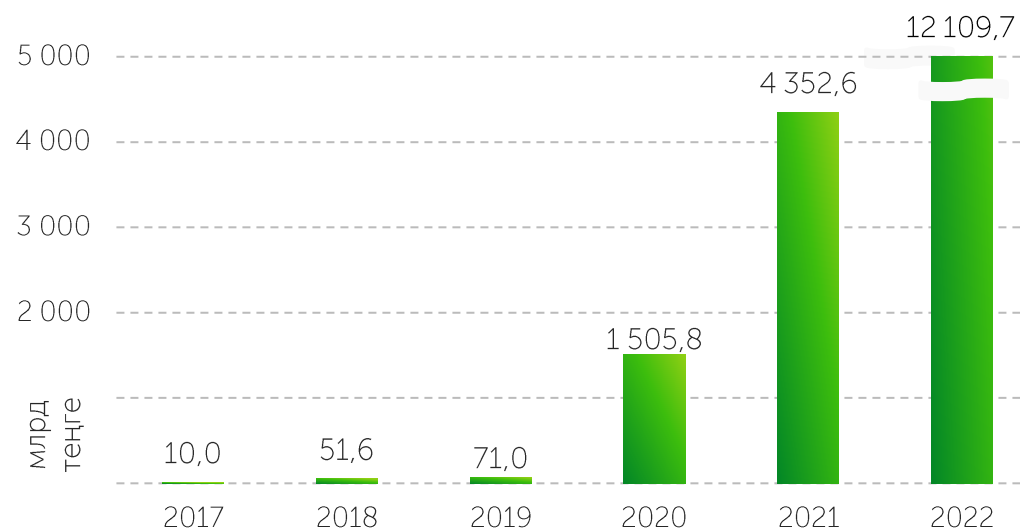
Ескерту: ROA, ROE активтер мен капиталдың орташа жылдық көрсеткіштері негізінде есептелген
Дереккөз: KASE

KASE акциялары мен капиталы

2023 жылғы 01 қазанға :

меншікті капитал	42 825,0 млн KZT
төленген жарғылық капитал	4 065,6 млн KZT
жарияланған акциялар саны	5 000 000
орналастырылған акциялар саны	1 075 231
акцияның баланстық құны	39 828,7 KZT

Активтер



43

Қор

37

Валюта

27

Деривативтер

52 нарыққа қатысушылардың барлығы

21 екінші деңгейдегі банктер
ҚР резиденттері

22 брокерлік компаниялар
ҚР резиденттері

46 жергілікті қатысушылар

4 шетелдік қатысушылар
(Райффайзенбанк, ИВА Партнерс, Freedom Finance Global PLC, NGDEM Global Limited)

2 ХҚҰ
(Еуразиялық даму банкі, Мемлекетаралық банк)

12 тікелей рұқсаттама қызметін көрсететін,
қатысушылар (DMA)

KASE жылдағы жаңа мүшелері:

2023

- "Банк Фридом Финанс Қазақстан" АҚ/ қор және деривативтер
- NGDEM Global Limited / қор және деривативтер
- "Teniz Capital Investment Banking" АҚ / валюта
- АО "SkyBridge Invest" / валюта
- "Орталық депозитарий" АҚ / валюта
- "ЕвроЦентрАстана" АҚ / валюта

2022

- Freedom Finance Global PLC/ қор
- "Standard инвестициялық компаниясы" АҚ/ валюта
- "NGDEM Finance" АҚ/ деривативтер
- "ЕвроЦентрАстана" АҚ / қор және деривативтер
- АҚ "UD Capital"/ қор және деривативтер
- "Standard инвестициялық компаниясы" АҚ/ қор
- "Қазақстан Халық Банкінің" еншілес ұйымы "Halyk Finance" АҚ/
валютa

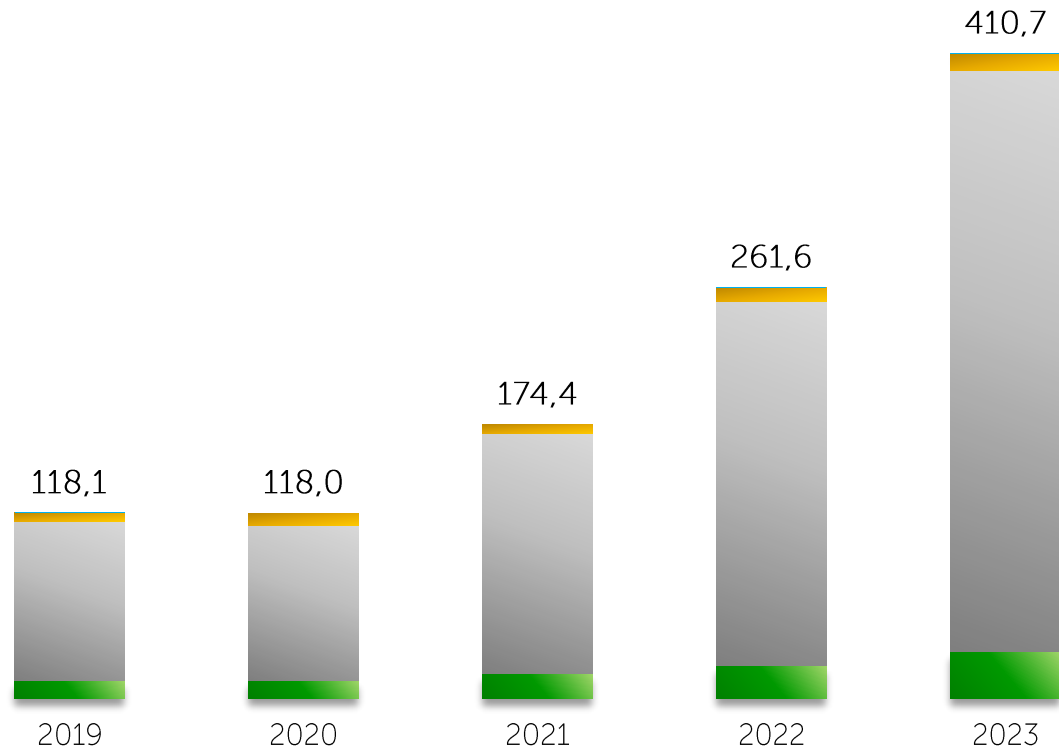
Биржалық нарықтың 2023 жылғы көрсеткіштері

Биржалық нарықтың секторлары	Көлемі, млрд KZT	Көлемі млн USD	Мәмілелердің орташа күндік саны	Мәмілелердің орташа күндік көлемі, млн KZT	Бір мәміленің орташа көлемі, млн KZT
Бағалы қағаздар нарығы	10 923,6	24 088,9	3 795	44 405,0	11,7
Акциялар	333,6	729,4	3 261	1 356,0	0,4
KASE Global	36,5	68,9	246	148,6	0,6
Корпоративтік борыштық БҚ	2 187,3	4 807,1	180	8 891,5	49,4
МБҚ	8 013,0	17 694,3	22	32 573,3	1 499,4
ХҚҰ облигациялары	337,1	742,3	2	1 370,2	712,6
Инвестициялық қорлардың БҚ	14,3	31,1	69	58,0	0,8
Туынды бағалы қағаздар	1,8	4,0	15	7,5	0,5
Шетел валюталарының нарығы	29 710,7	65 161,7	605	120 775,3	199,5
Ақша нарығы	370 075,4	809 235,8	1 213	1 504 371,7	1 239,9
Репо операциялары	306 582,7	670 601,2	1 185	1 246 271,3	1 051,6
Валюталық своп операциялары	63 492,7	138 634,7	28	258 100,4	9 158,0
Деривативтер	29,4	64,6	<1	119,6	1 962,1
Барлығы	410 739,2	898 551,1	5 614	1 669 671,7	297,4

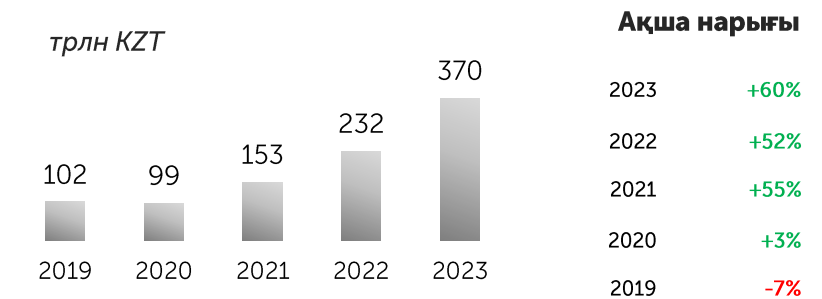
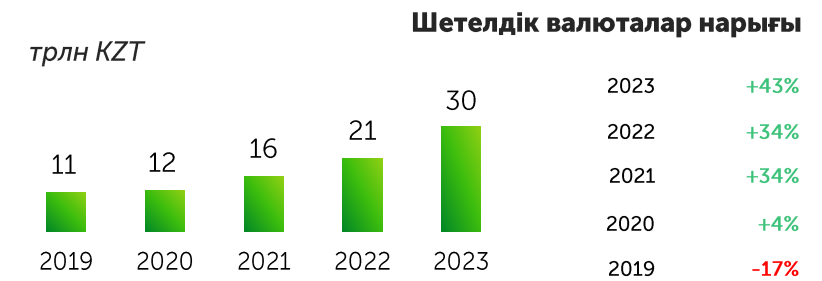
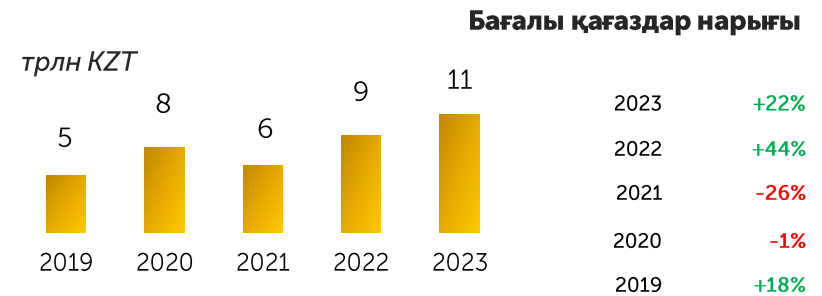
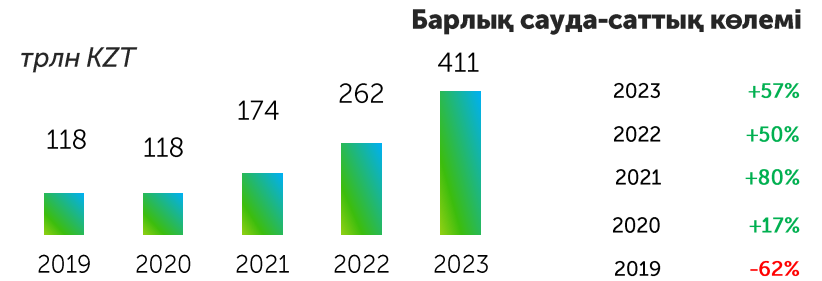
Нарықтың көлемі мен құрылымы



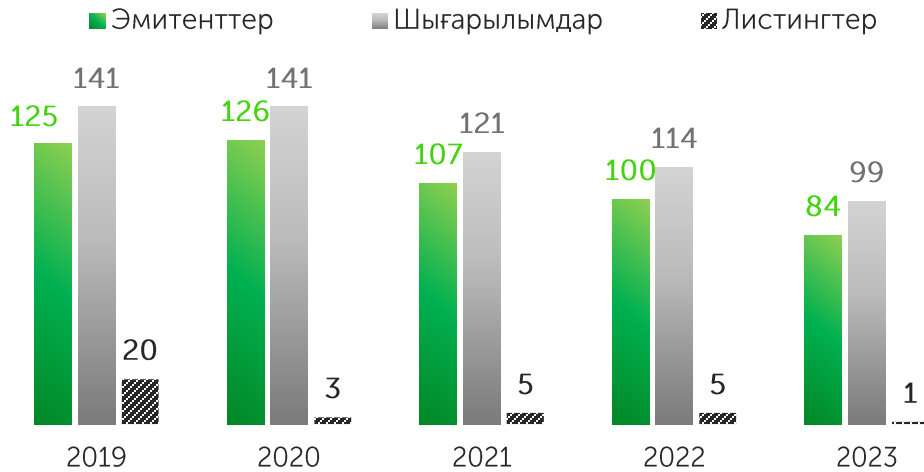
Секторлар бойынша сауда-саттық көлемінің динамикасы, трлн KZT



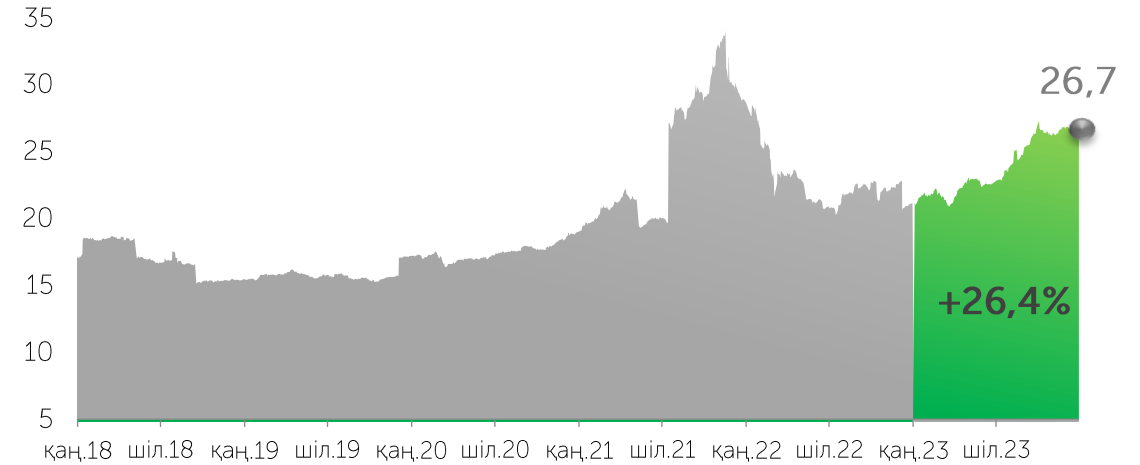
Дереккөз: KASE



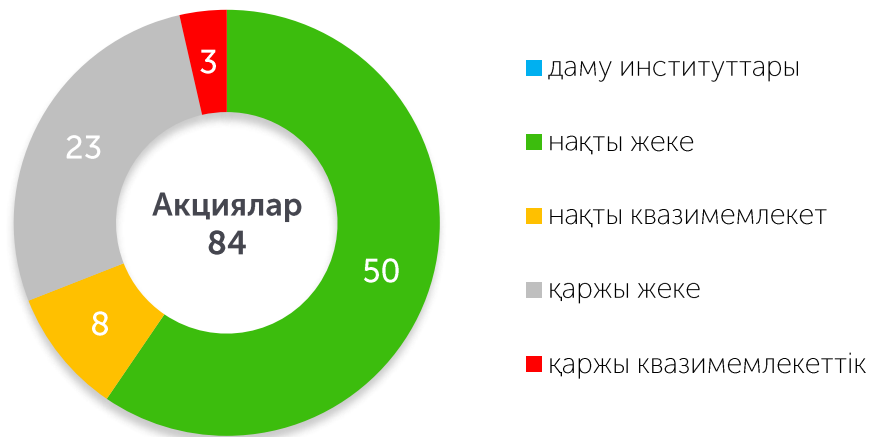
Жаңа листингтер



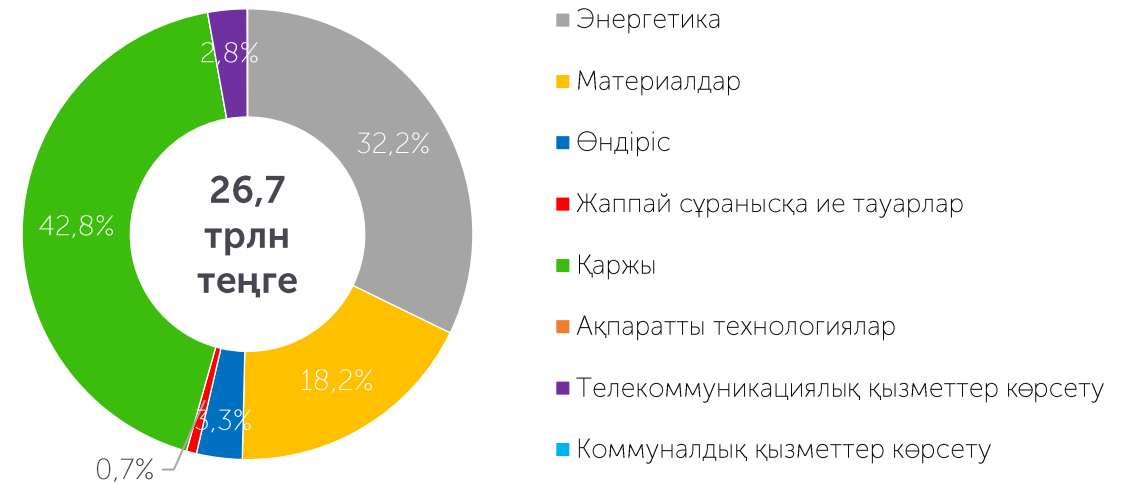
Акциялар нарығын қаржыландыру, трлн KZT



Қызмет салалары бойынша листингілік компаниялардың құрылымы



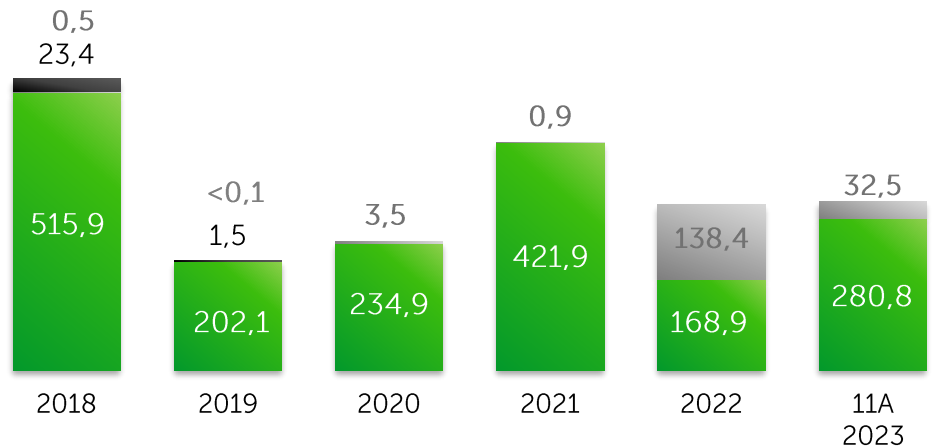
Акциялар тізімінің салалық құрылымы*



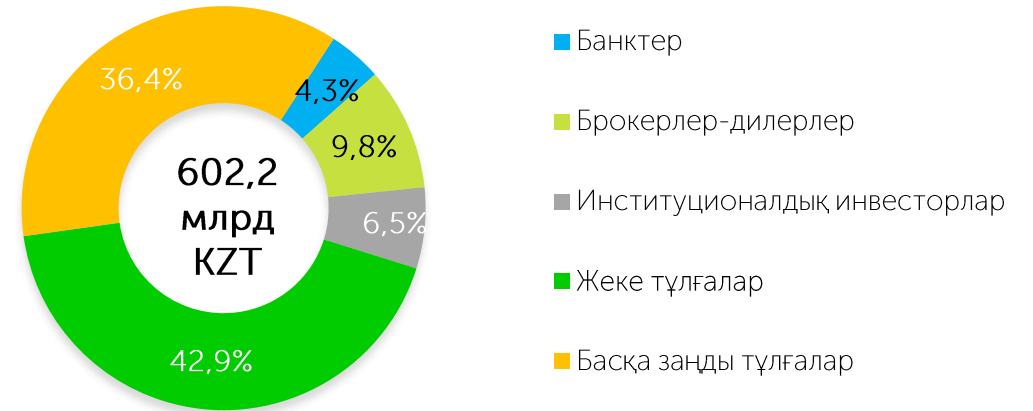
Акциялар нарығы

Мәміле көлемі, млрд KZT

■ ҚазМұнайГаз БӨ (сатып алу) ■ Бастапқы нарық ■ Қайталама нарық



Қайталама нарықтағы инвесторлардың негізгі санаттарының 2023 жылдағы үлестері*

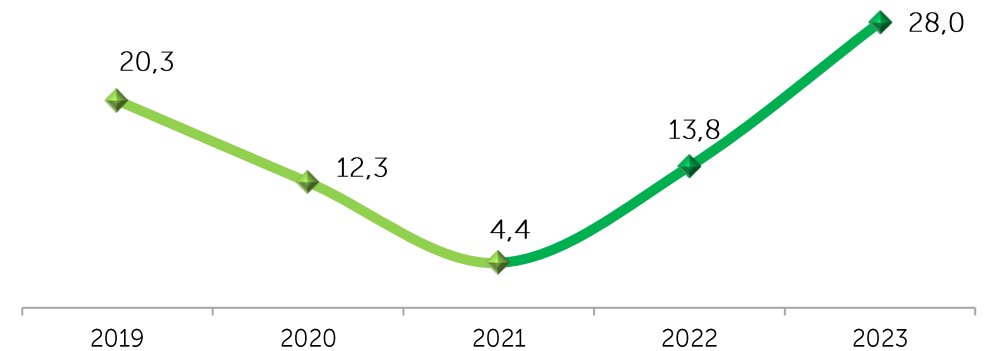


Белсенді бөлшек инвесторлардың динамикасы

■ Бірегей омнибус шот кодтары ■ Қосалқы шоттар



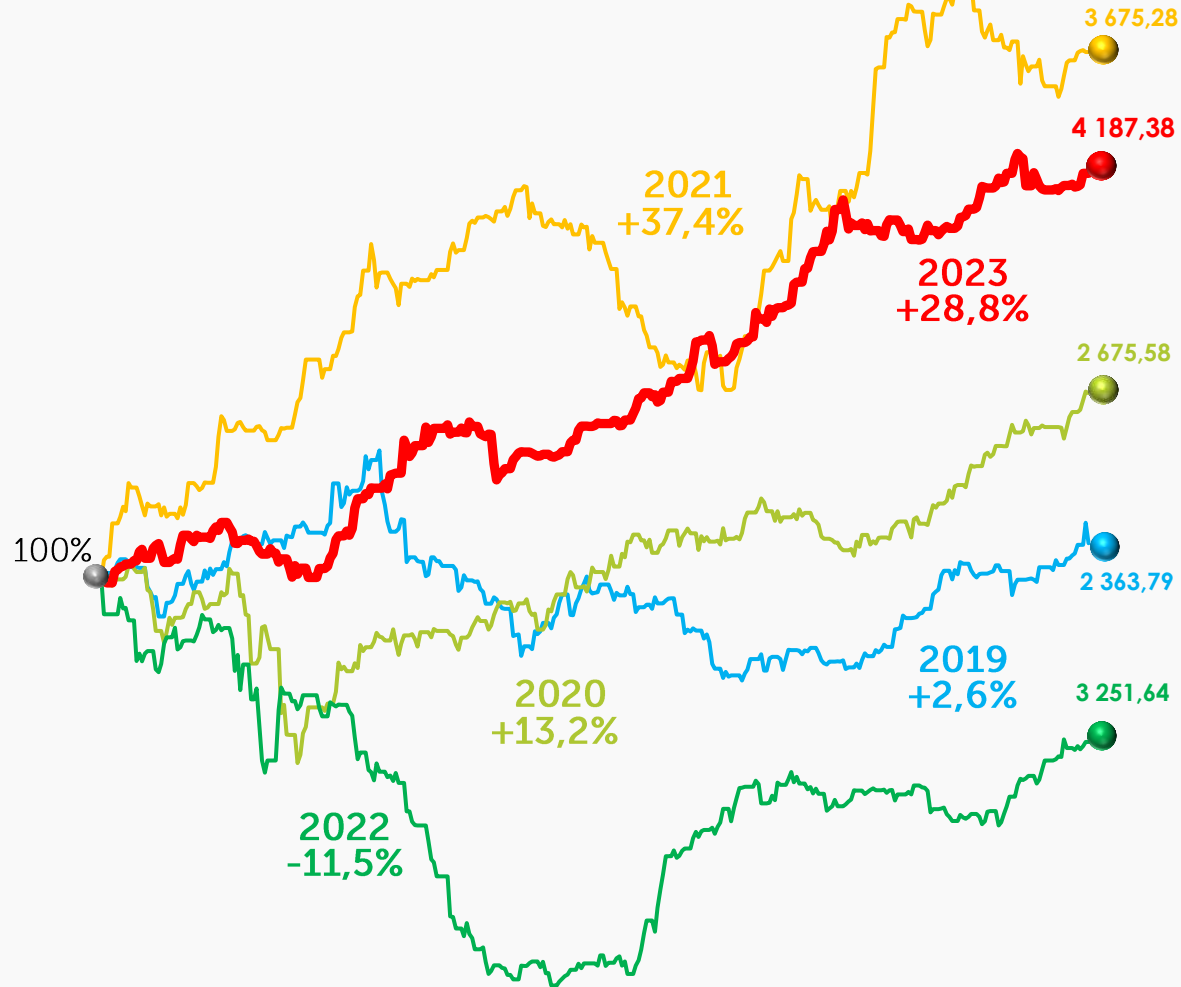
Резидент еместердің брутто-айналымындағы үлесі, %



* ірі мәмілелерді есепке алмағанда акциялармен сауда-саттықтың жалпы брутто-айналымынан

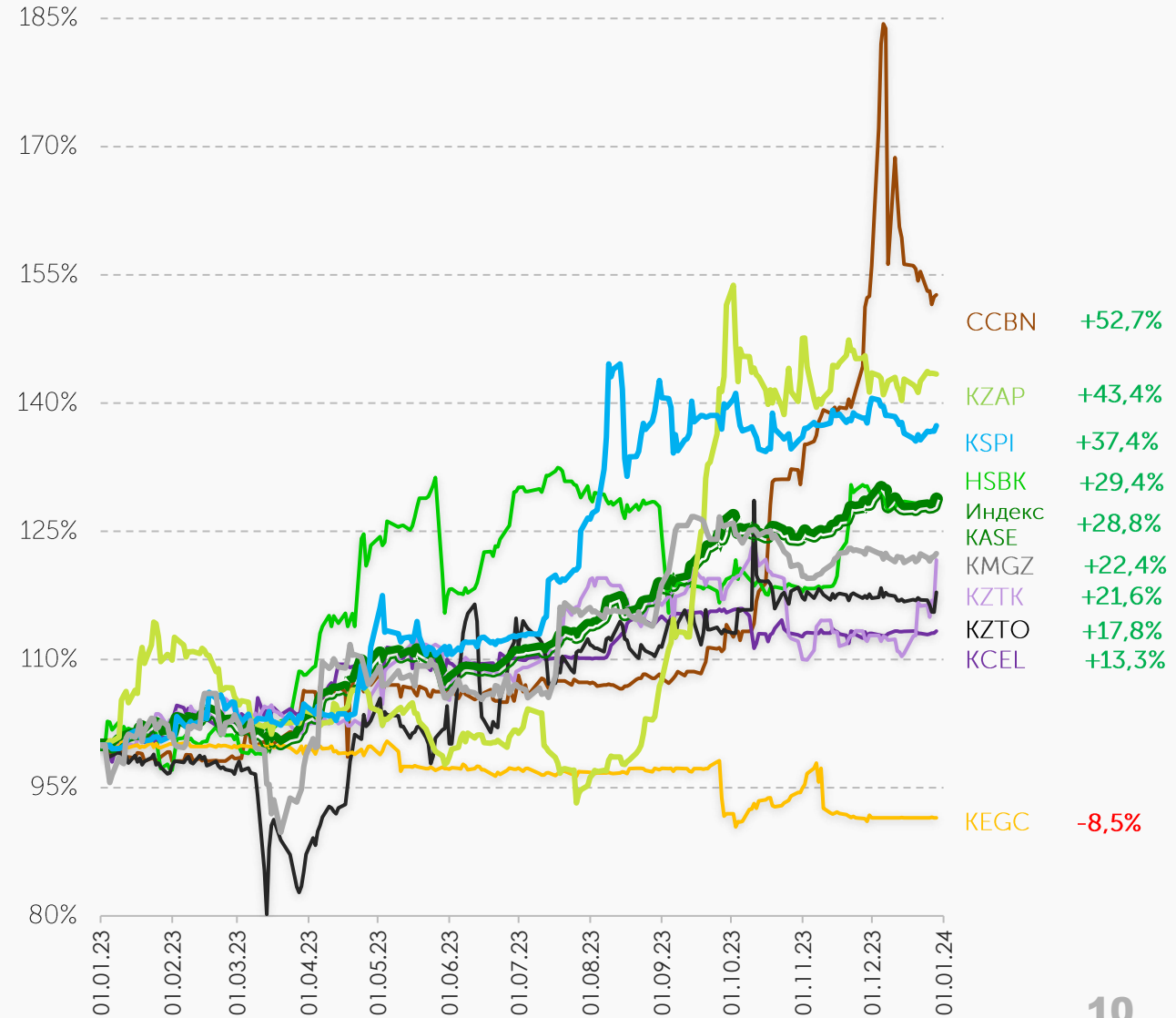
KASE Индексінің динамикасы

Индекс KASE в 2019 – 2023

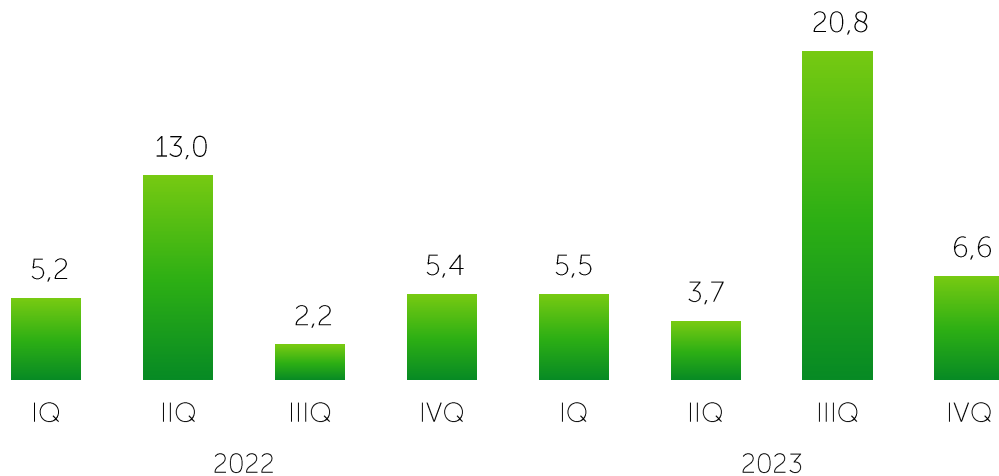


Дереккөз: KASE, Bloomberg

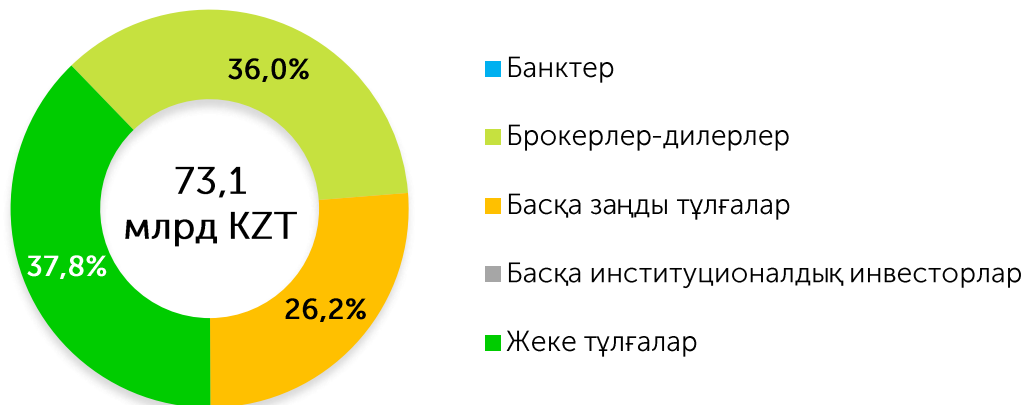
KASE Индексінің құраушылардың динамикасы



Мәміле көлемі, млрд KZT



Инвесторлардың негізгі санаттары бойынша 2023 жылдың үлесі*

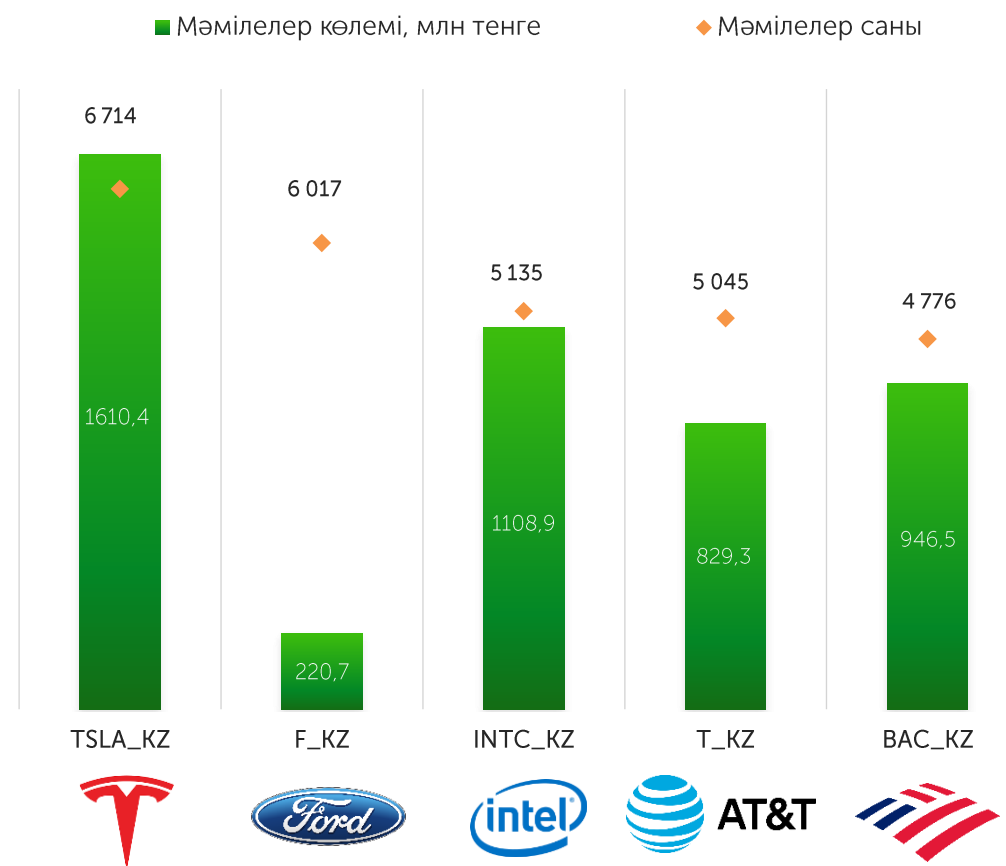


* ірі мәмілелерді есепке алмағанда KASE Global секторындағы сауда-саттықтың жалпы брутто-айналымынан

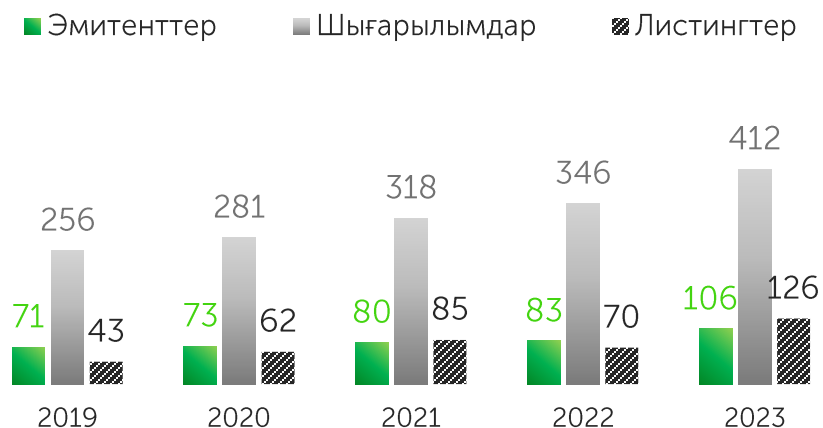
Дереккөз: KASE

2024 жылы 01 қаңтарындағы KASE Global секторында KASE ресми тізімінде **45 акция және 11 ETF бар.**

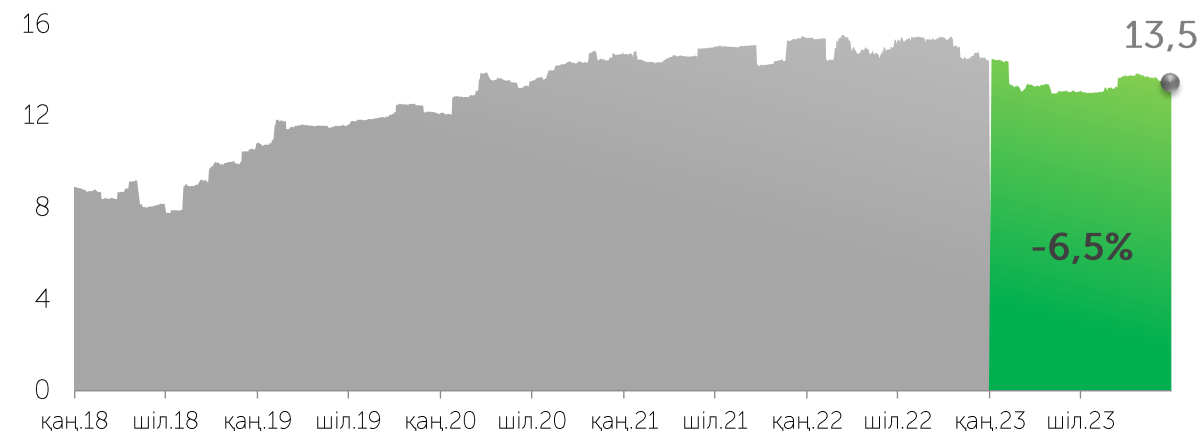
2023 жылдың қорытындысы бойынша KASE Global секторының ең танымал 5 акциясы



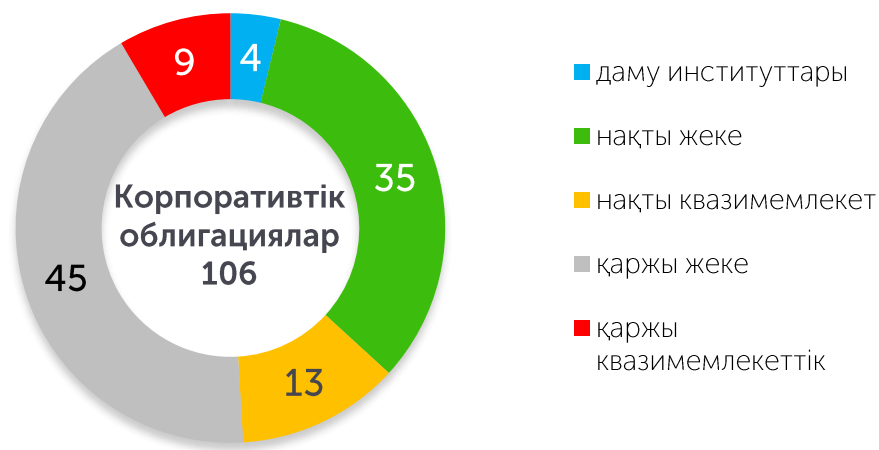
Жаңа листингтер



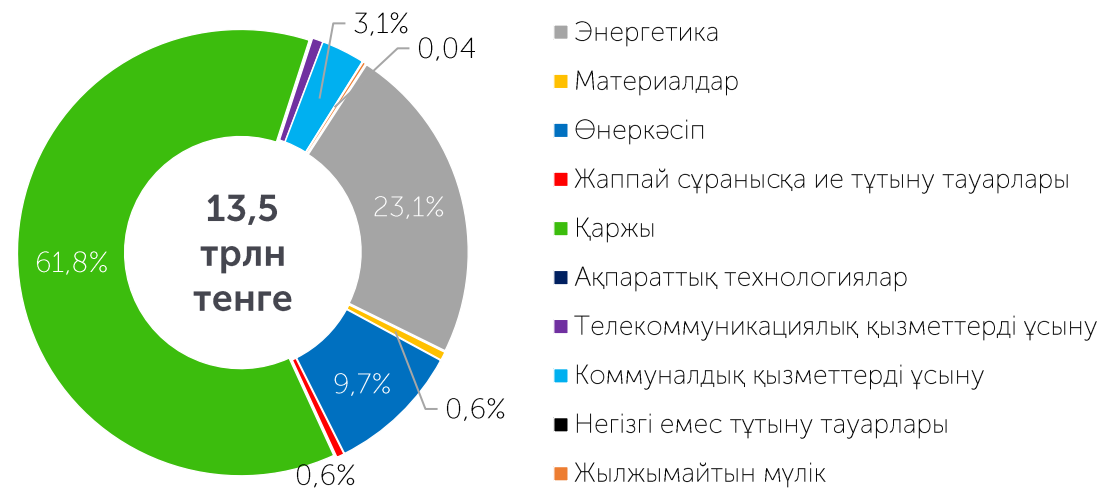
Айналымдағы корпоративтік борыштың көлемі, трлн KZT



Қызмет салалары бойынша листингтік компаниялардың құрылымы

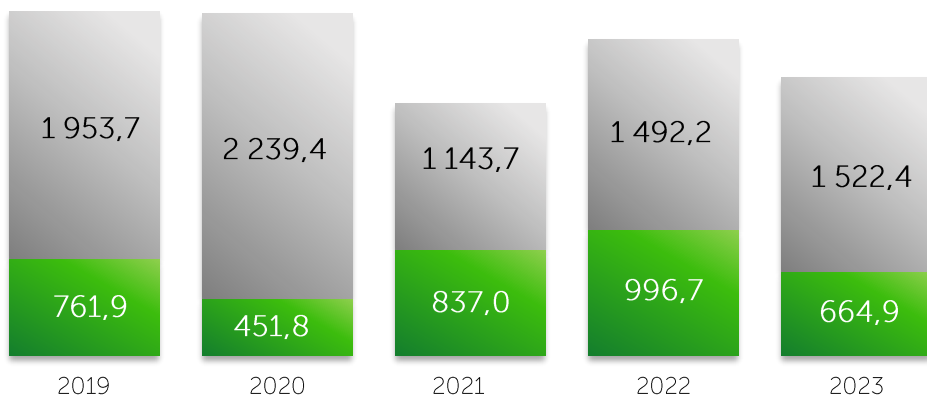


Облигациялар тізімдерінің салалық құрылымы

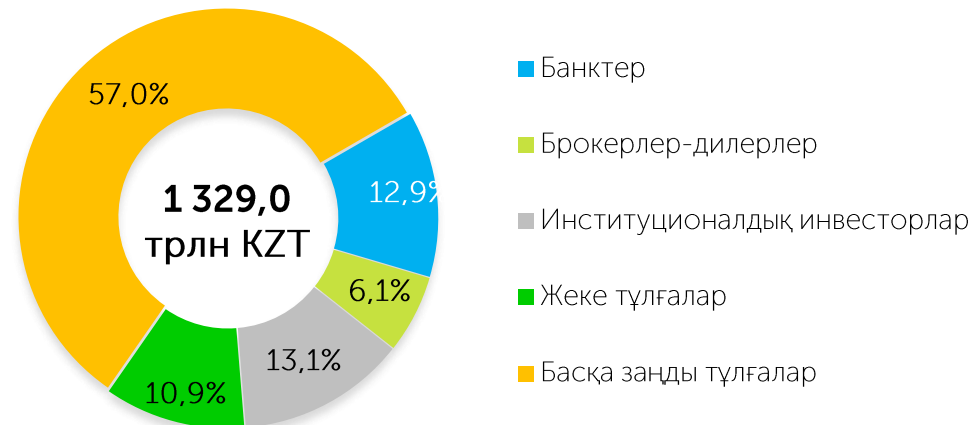


Мәмілелер көлемі, млрд KZT

- Банк секторын қаржылық қолдау бағдарламасы
- Бастапқы нарық
- Қайталама нарық



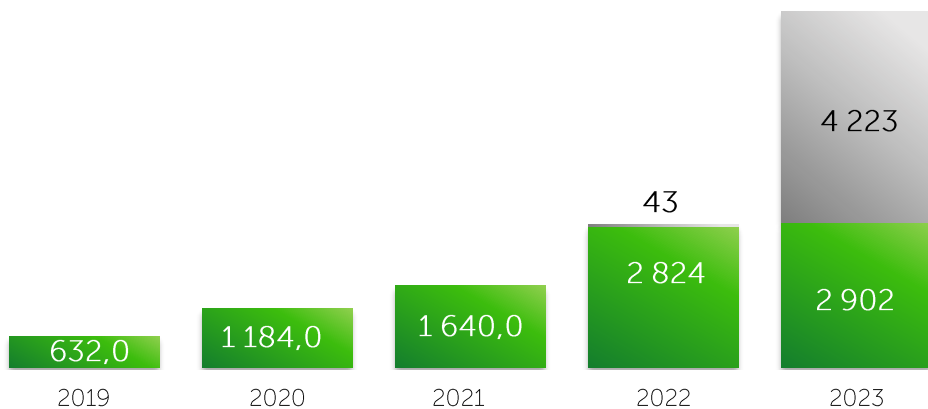
Қайталама нарықтағы инвесторлардың негізгі санаттарының 2023 жылдың үлестері*



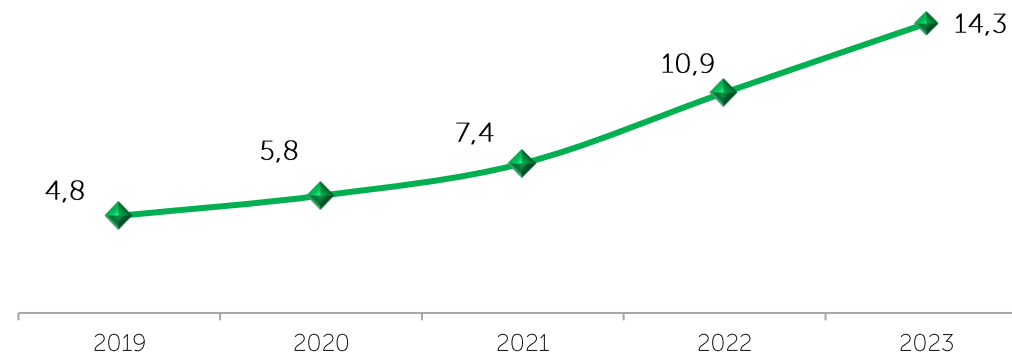
* қайталама нарықтағы корпоративтік облигациялармен сауда-саттықтың жалпы айналымынан

Белсенді бөлшек инвесторлардың динамикасы

- Бірегей омнибус шот кодтары
- Қосалқы шоттар



Брутто-айналымдағы резидент еместердің үлесі, %

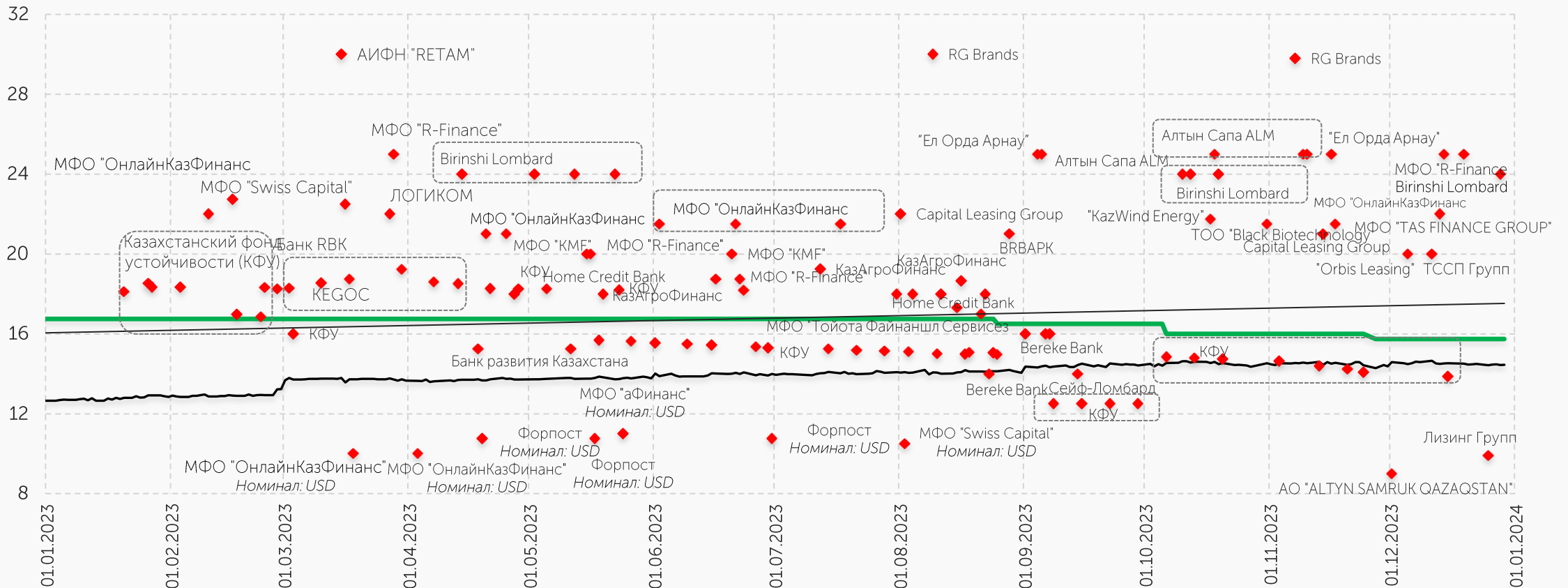


Корпоративтік облигациялардың бастапқы нарығы

2023 жылдағы нарықтық орналастыру

— Базалық мөлшерлеме — KASE_BMY ◆ Кірістілік, % жылдық — Линейная (Кірістілік, % жылдық)

10,0% дан 30,0%- ға дейін жылдық



2023 жылғы корпоративтік облигацияларды орналастыру (1/4)



"Қазақстанның
орнықтылық қоры" АҚ

12 шығарылым

Мерзімі

1,0-7,0 жыл

Көлемі:

361,8 млрд KZT

Өтеуге кірістілік

14,97-18,76 % жылдық



"KEGOC" АҚ

Мерзімі

14,7 жыл

Көлемі:

16,9 млрд KZT

Өтеуге кірістілік :

19,23-19,53% жылдық



"КазАгроФинанс" АҚ

2 шығарылым

Мерзімі

6,0 – 7,0 жыл

Көлемі :

30,3 млрд KZT

Өтеуге кірістілік :

18,65-19,25 % жылдық



"Қазақстан Тұрғын үй
Компаниясы" АҚ

Мерзімі

28,0 жыл

Көлемі :

39,3 млн KZT

Өтеуге кірістілік :

0,10% жылдық



"Форпост" ЖШС

Мерзімі

1,0 жыл

Көлемі :

3,7 млрд KZT

Өтеуге кірістілік :

10,75 % жылдық (USD мен)



ЛОГИКОМ

Мерзімі

5 жыл

Көлемі :

5,0 млрд KZT

Өтеуге кірістілік :

22,00% жылдық



"RG Brands Kazakhstan"
ЖШС

Мерзімі

10,0 жыл

Көлемі :

20,3 млрд KZT

Өтеуге кірістілік :

30,00 % жылдық



Банк развития
Казахстана

"Қазақстан Даму Банкі"
АҚ

3 шығарылым

Мерзімі

1,0-12,0 жыл

Көлемі:

75,5 млрд KZT

Өтеуге кірістілік :

0,50 % /15,25% жылдық

2,0%+TONIA

2023 жылғы корпоративтік облигацияларды орналастыру (2/4)



**"МФО
ОнлайнКазФинанс" АҚ**
7 шығарылым
Мерзімі
0,6-2,0 жыл
Көлемі:
30,6 млрд KZT
Өтеуге кірістілік :
21,00-22,75% /
10,00% (USD мен) жылдық



**"R-Finance"
Микроқаржы ұйымы"
ЖШС**
4 шығарылым
Мерзімі
1,0-3,0 жыл
Көлемі :
2,0 млрд KZT
Өтеуге кірістілік :
20,00-25,00 % жылдық


**ЖШС "Swiss Capital
(Свисс Капитал)" МҚҰ"**
2 шығарылым
Мерзімі
2,0 жыл
Көлемі:
3,2 млрд KZT
Өтеуге кірістілік :
10,50-22,50 % жылдық


"Birinshi Lombard" ЖШС
2 шығарылым
Мерзімі
2,0 жыл
Көлемі:
2,4 млрд KZT
Өтеуге кірістілік :
24,00 % жылдық


МҚҰ аФинанс
Мерзімі
2,0 жыл
Көлемі:
44,9 млн KZT
Өтеуге кірістілік:
11,00% (USD мен) жылдық


**"КМФ (КМФ)"
Микроқаржылық ұйымы"**
2 шығарылым
Мерзімі
1,0 жыл
Көлемі:
20,0 млрд KZT
Өтеуге кірістілік:
20,00% жылдық


**ЖШС "Тойота Файнаншл
Сервисез Қазақстан"
МҚҰ"**
Мерзімі
1,0 жыл
Көлемі :
5,0 млрд KZT
Өтеуге кірістілік :
17,00 % жылдық


ЖШС "Сейф-Ломбард"
Мерзімі
3,0 жыл
Көлемі :
849,6 млн KZT
Өтеуге кірістілік :
21,00 % жылдық

2023 жылғы корпоративтік облигацияларды орналастыру (3/4)

Bereke Bank

АҚ "Bereke Bank"

5 шығарылым

Мерзімі

9,0 жыл

Көлемі:

400,9 млрд KZT

Өтеуге кірістілік:

14,00-16,00 % жылдық

BANK RBK

"Bank RBK" Банкі" АҚ

3 шығарылым

Мерзімі

9,6-10,0 жыл

Көлемі:

32,9 млрд KZT

Өтеуге кірістілік :

4,00-19,75 % жылдық

HOME CREDIT BANK

Для лучшей жизни

АҚ "Home Credit Bank"

4 шығарылым

Мерзімі

2,0-3,0жыл

Көлемі:

30,3 млрд KZT

Өтеуге кірістілік :

17,30-18,00 % жылдық

RETAM

"RETAM" ЖМАИҚ" АҚ

Мерзімі

7,0 жыл

Көлемі:

6,5 млрд KZT

Өтеуге кірістілік :

30,00 % жылдық



"BRBAPK" ЖШС

Мерзімі

5,0 жыл

Көлемі :

492,5 млн KZT

Өтеуге кірістілік :

21,00 % жылдық

"Алтын Сапа ALM" ЖШС

Мерзімі

2,0 жыл

Көлемі :

6,1 млрд KZT

Өтеуге кірістілік :

25,00 % жылдық

"Ел Орда Арнау" ЖШС

Мерзімі

2,0 жыл

Көлемі :

5,2 млрд KZT

Өтеуге кірістілік :

25,00 % жылдық



"Capital Leasing Group
(Капитал Лизинг Групп)"
ЖШС

2 шығарылым

Мерзімі

2,0 – 3,0 жыл

Көлемі :

3,0 млрд KZT

Өтеуге кірістілік :

21,50-22,00 % жылдық

2023 жылғы корпоративтік облигацияларды орналастыру (4/4)



"KazWind Energy" ЖШС

Мерзімі

5,0 жыл

Көлемі :

3,0 млрд KZT

Өтеуге кірістілік:

21,75 % жылдық



"Black Biotechnology
(Блэк Биотехнолоджи)"
ЖШС

Мерзімі

3,0 жыл

Көлемі :

1,5 млрд KZT

Өтеуге кірістілік:

21,50 % жылдық



"Orbis Leasing" ЖШС

Мерзімі

1,0 жыл

Көлемі :

230,1 млрд KZT

Өтеуге кірістілік:

20,00 % жылдық

"ALTYN SAMRUK
QAZAQSTAN" АҚ

Мерзімі

3,0 жыл

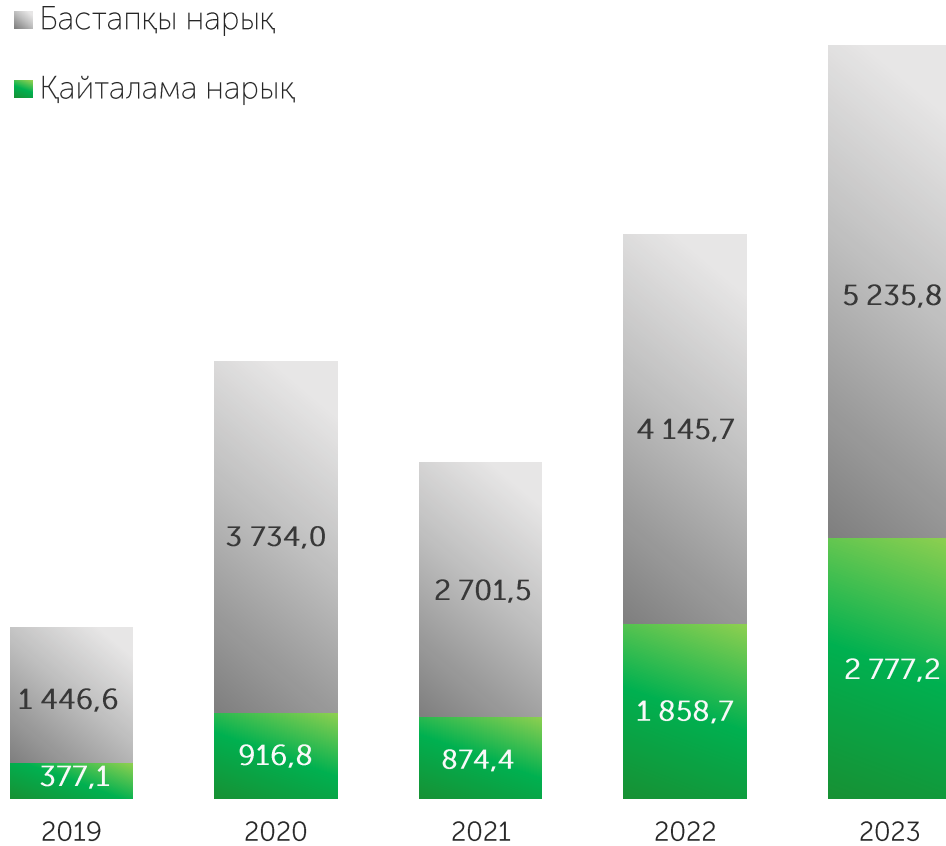
Көлемі :

36,6 млн KZT

Өтеуге кірістілік:

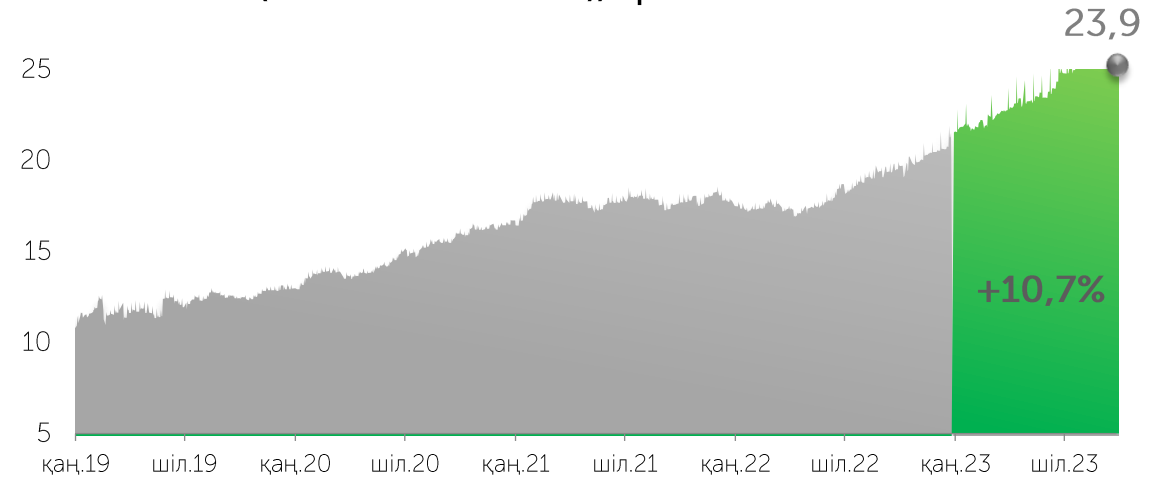
9,00 % жылдық

Сауда көлемінің динамикасы, млрд KZT

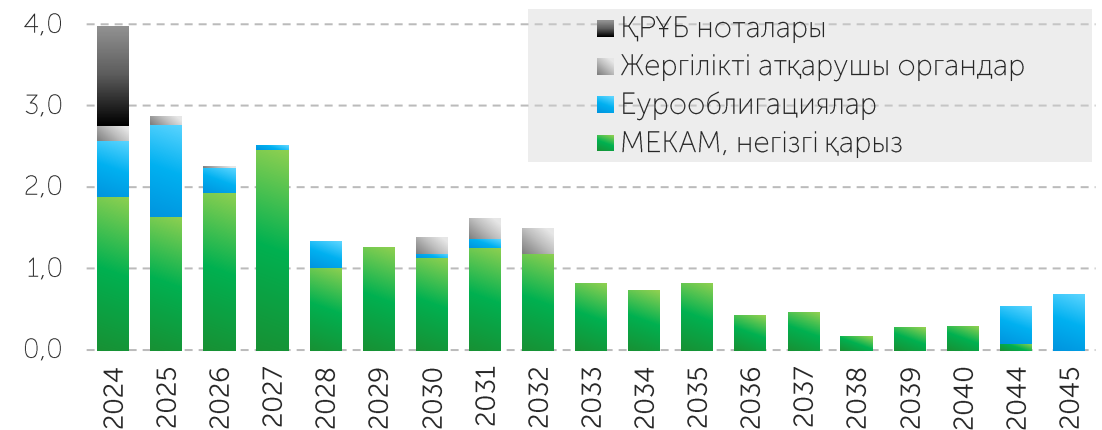


МБҚ нарығымен құжатта толығырақ танысуға болады
[МБҚ нарығын талдау](#)

KASE-де саудаланатын мемлекеттік борыштың сомасы (номинал бойынша), трлн KZT

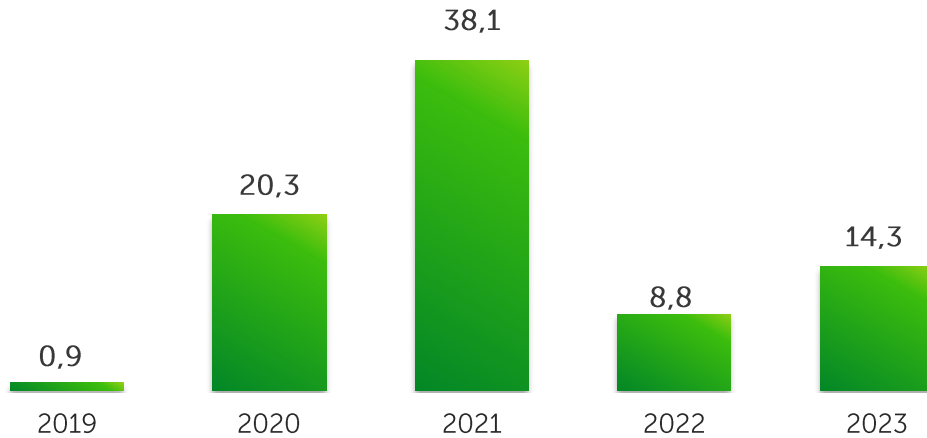


Мемлекеттік борыш бойынша төлемдер динамикасы, трлн KZT



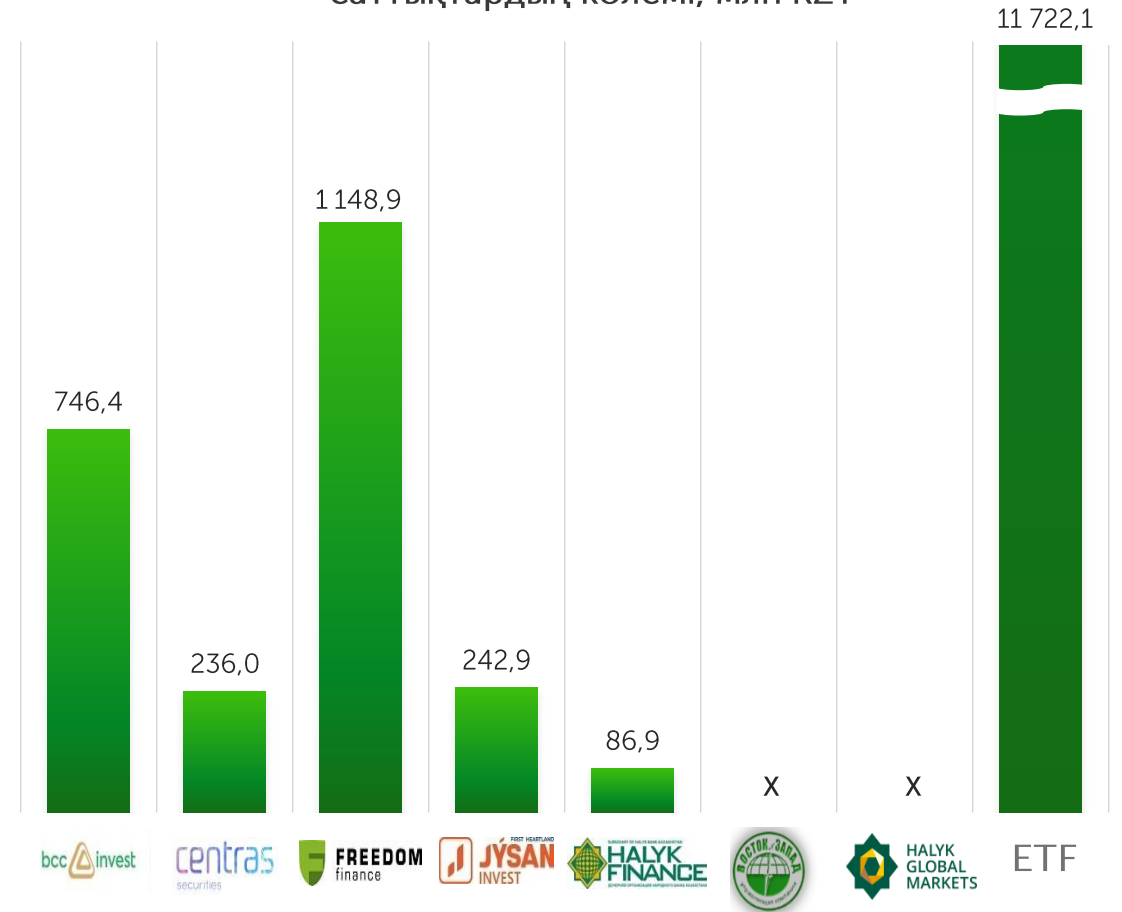
Инвестициялық қорлардың бағалы қағаздары

Мәмілелер көлемі, млрд KZT

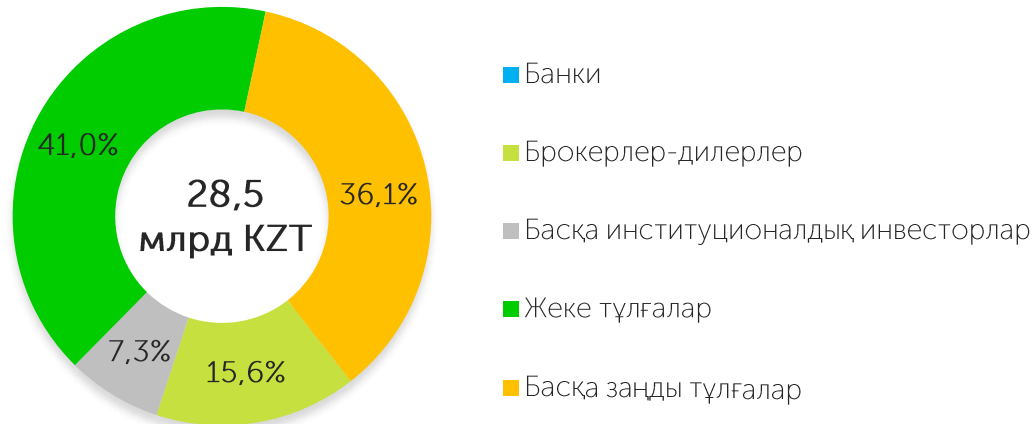


2024 жылы 01 қаңтарындағы жағдай бойынша KASE ресми тізімінде 5 басқарушы ұйымның 18 құралы және 6 ETF бар

Қаржы құралдары бойынша 2023 жылдың бойынша сауда-саттықтардың көлемі, млн KZT



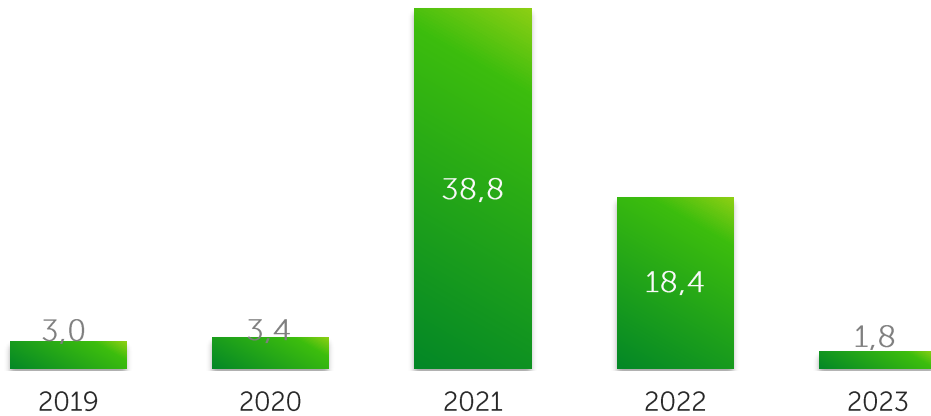
Инвесторлардың негізгі санаттары бойынша 2023 жылдың үлесі*



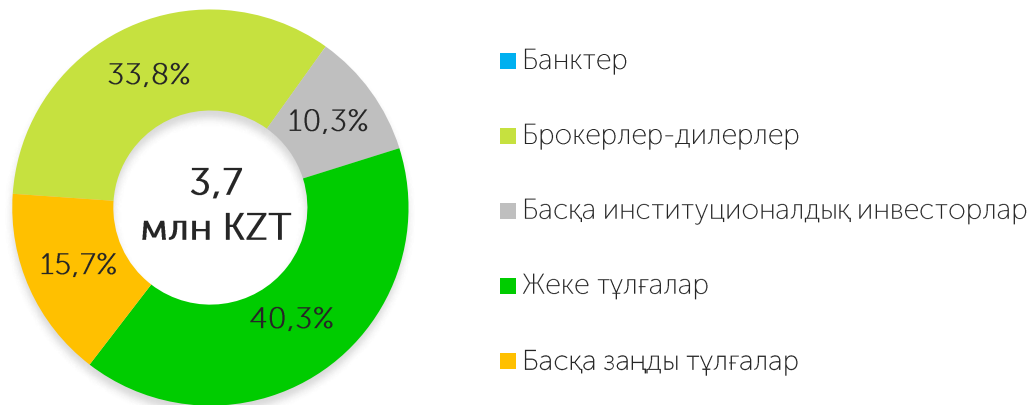
* инвестициялық қорлардың бағалы қағаздар сауда-саттығының жалпы брутто-айналымынан

Туынды қаржы құралдары

Мәмілелер саны, млрд KZT



Инвесторлардың негізгі санаттары бойынша 2023 жылдың үлесі*

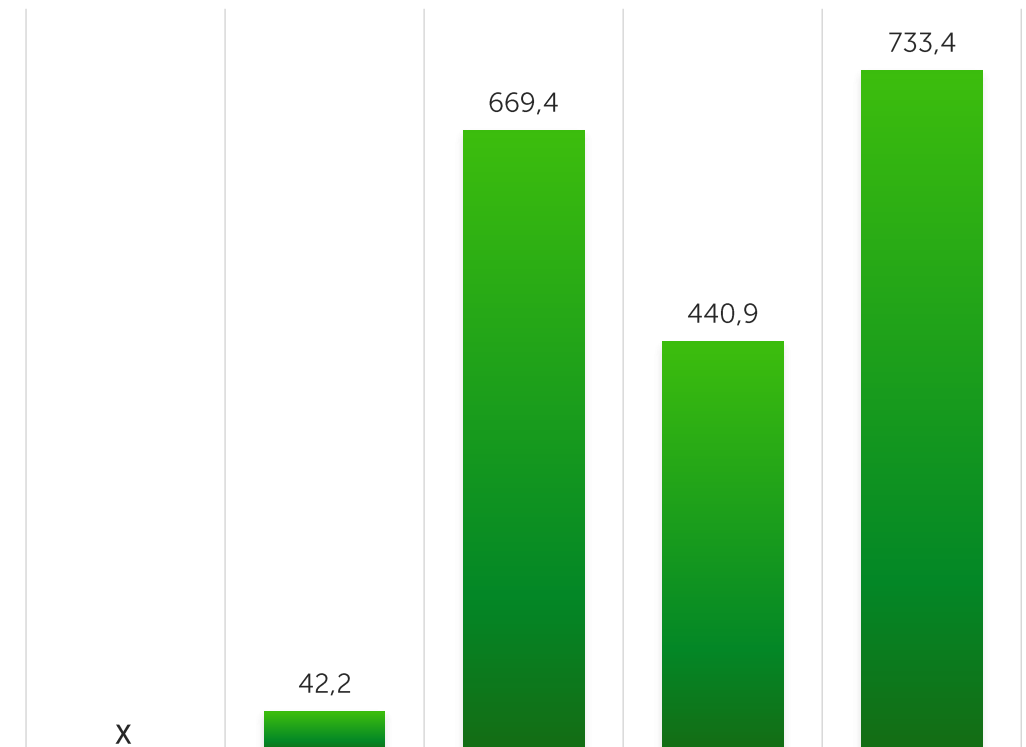


* туынды бағалы қағаздармен сауда-саттықтың жалпы брутто-айналымынан

Дереккөз: KASE

2024 жылы 01 қаңтарындағы жағдай бойынша KASE ресми тізімінде 5 жаһандық депозитарлық қолхат бар

Қаржы құралдары бойынша 2023 жылдың бойынша сауда-саттықтардың көлемі, млн KZT

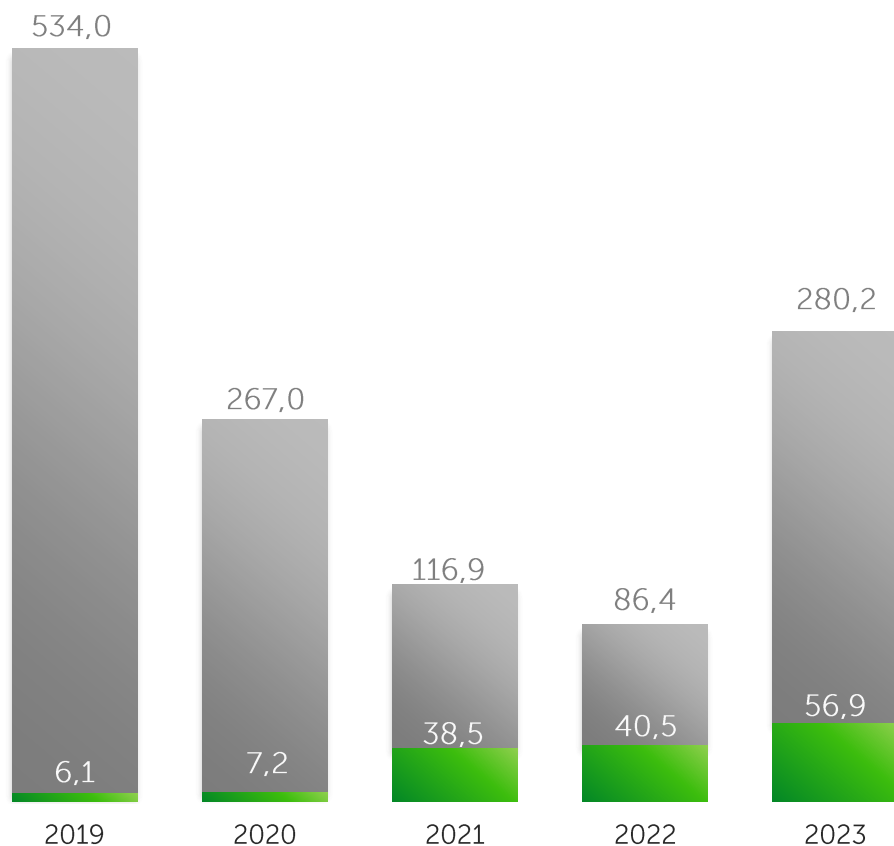


ХҚҰ облигациялары

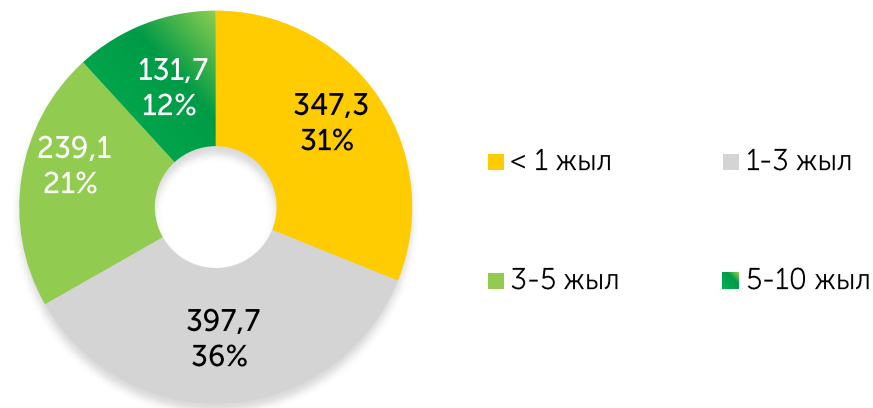
2024 жылы 01 қаңтарындағы жағдай бойынша KASE ресми тізімінде 5 ұйым облигацияларының 60 шығарылымы бар

Мәмілелер саны, млрд KZT

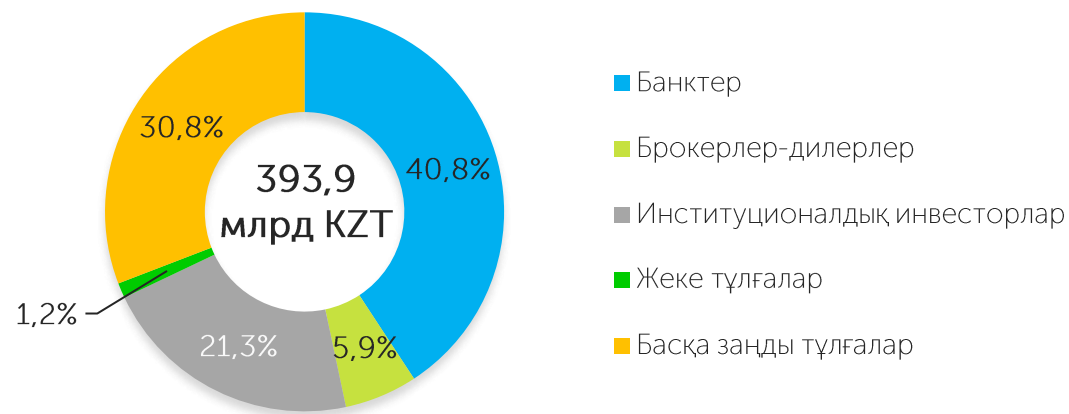
■ Қайталама нарық ■ Бастапқы нарық



Өтеуге дейінгі мерзімдер бойынша айналыстағы ХҚҰ облигациялары борышының құрылымы (номиналды құны бойынша)*



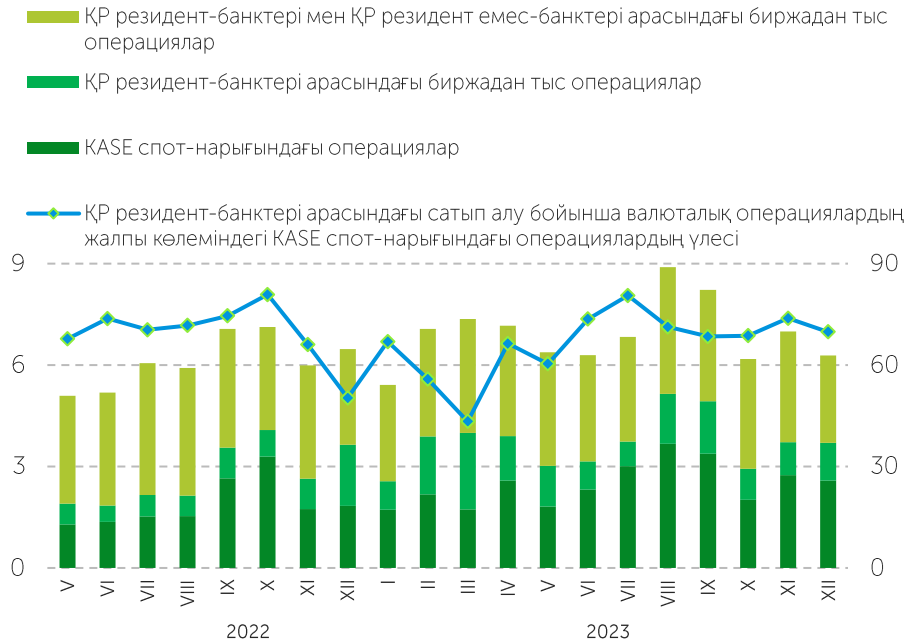
Инвесторлардың негізгі санаттары бойынша 2023 жылдың үлесі*



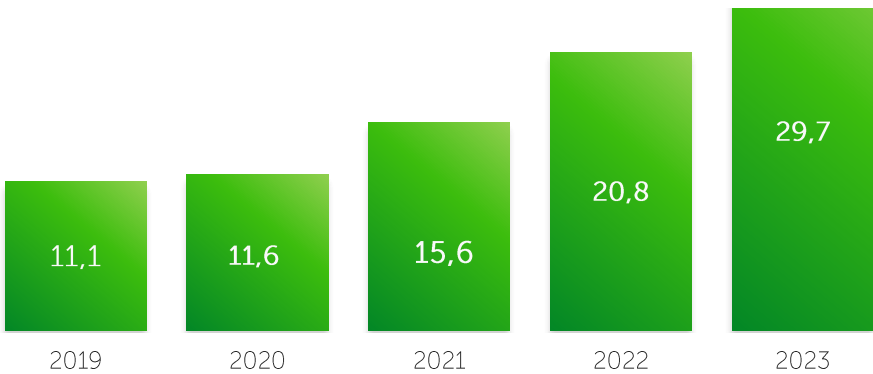
* МҚҰ облигацияларымен сауда-саттықтың жалпы брутто-айналымынан мамандандырылған сауда-саттық бастамашысының позициясы есептен алынып тасталды

Шетел валюталары

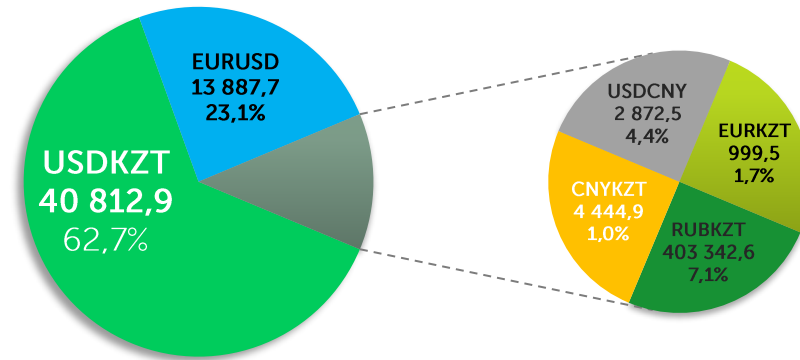
Биржалық және биржадан тыс валюталық операцияларының өзара қатынасы



Спот нарығындағы сауда-саттық көлемі, трлн KZT

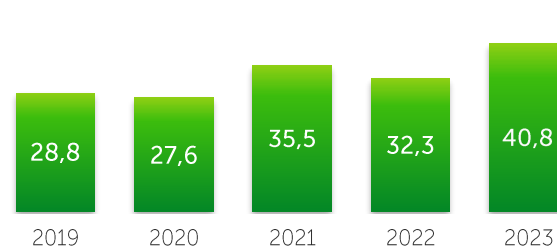


Сауда-саттық көлеміндегі биржалық нарықтың 2023 жылдың құрылымы. Көлемдер валютаның млн бірлігімен көрсетілген

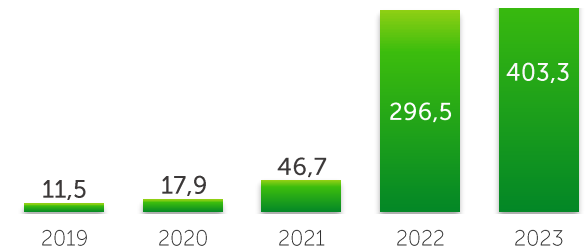


Ескертпе: үлестер KZT сауда-саттық көлемінен есептелген

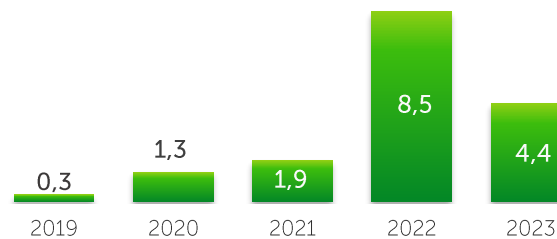
Сауда көлемі, млрд USD



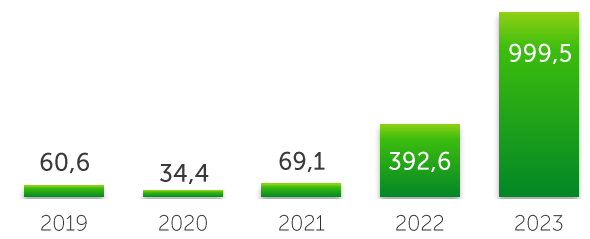
Сауда көлемі, млрд RUB



Сауда көлемі, млрд CNY

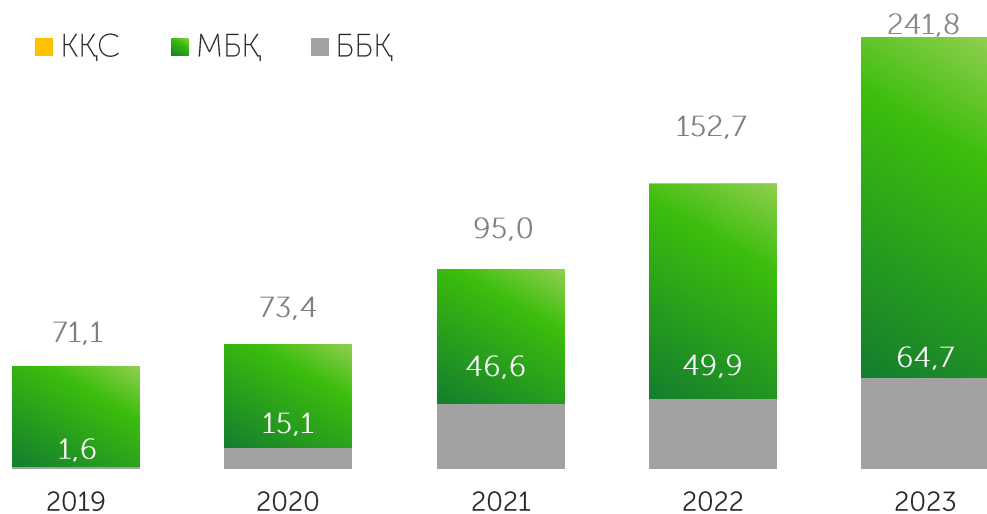


Сауда көлемі, млн EUR

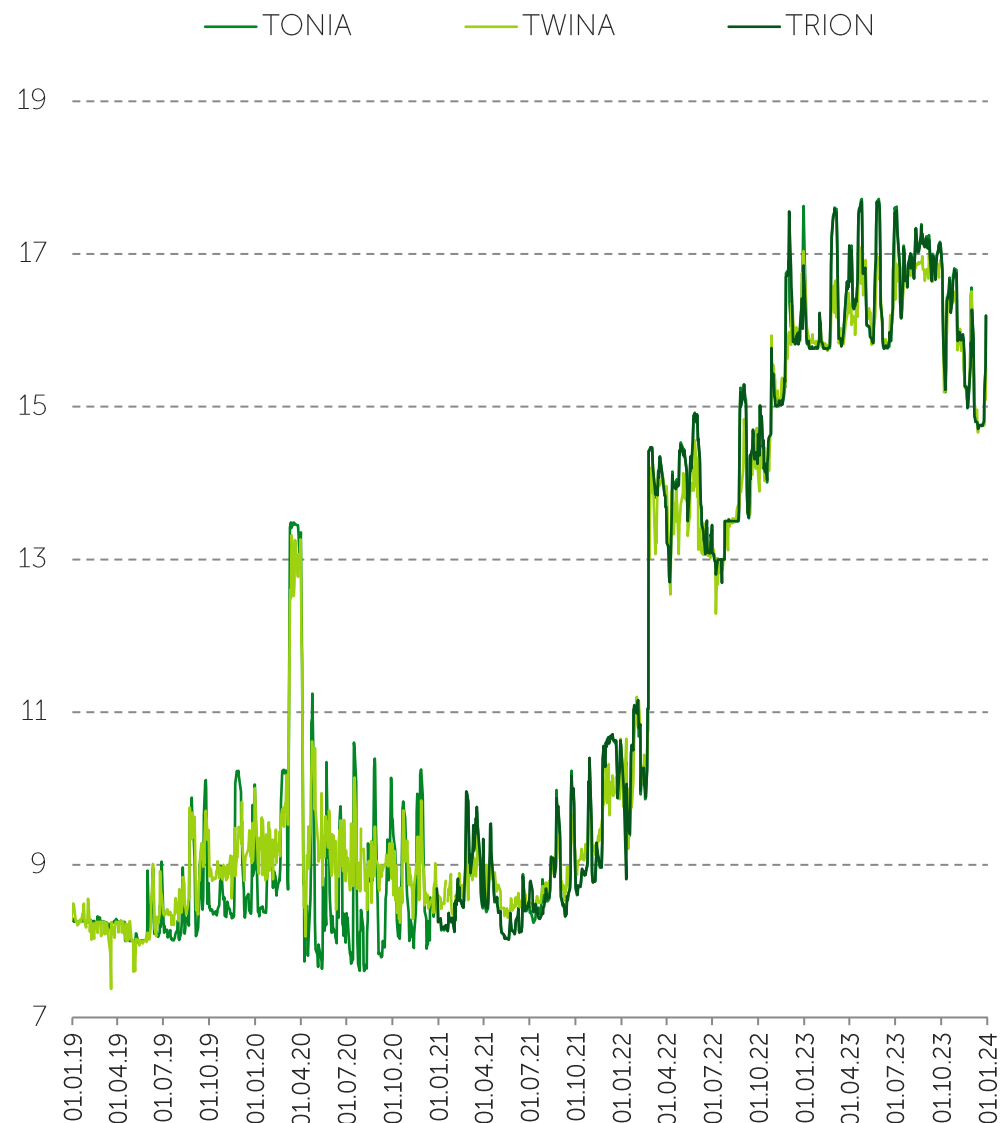


Репо операцияларының нарығы

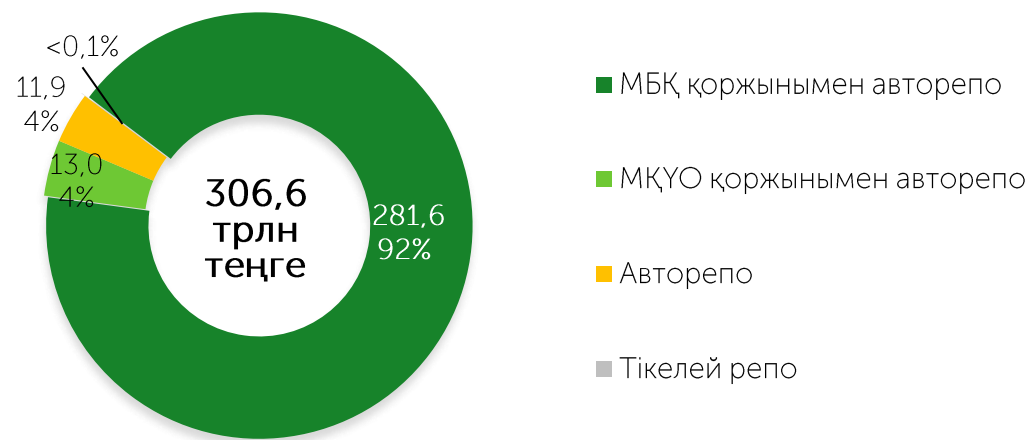
Мәмілелер саны, трлн KZT



Репо индикаторлары, жылдық %



Репо нарығының құралдары, трлн KZT



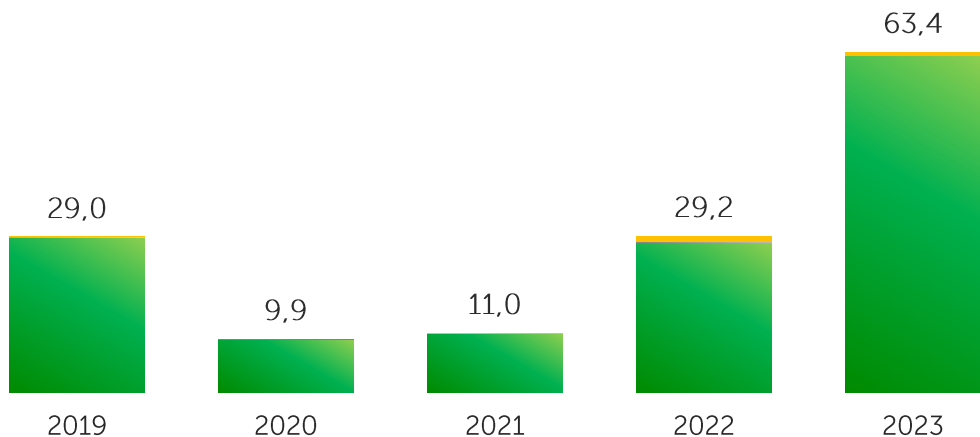
Валюталық своп операциялары

Мәмілелер көлемі, трлн KZT

RUBKZT

EURKZT

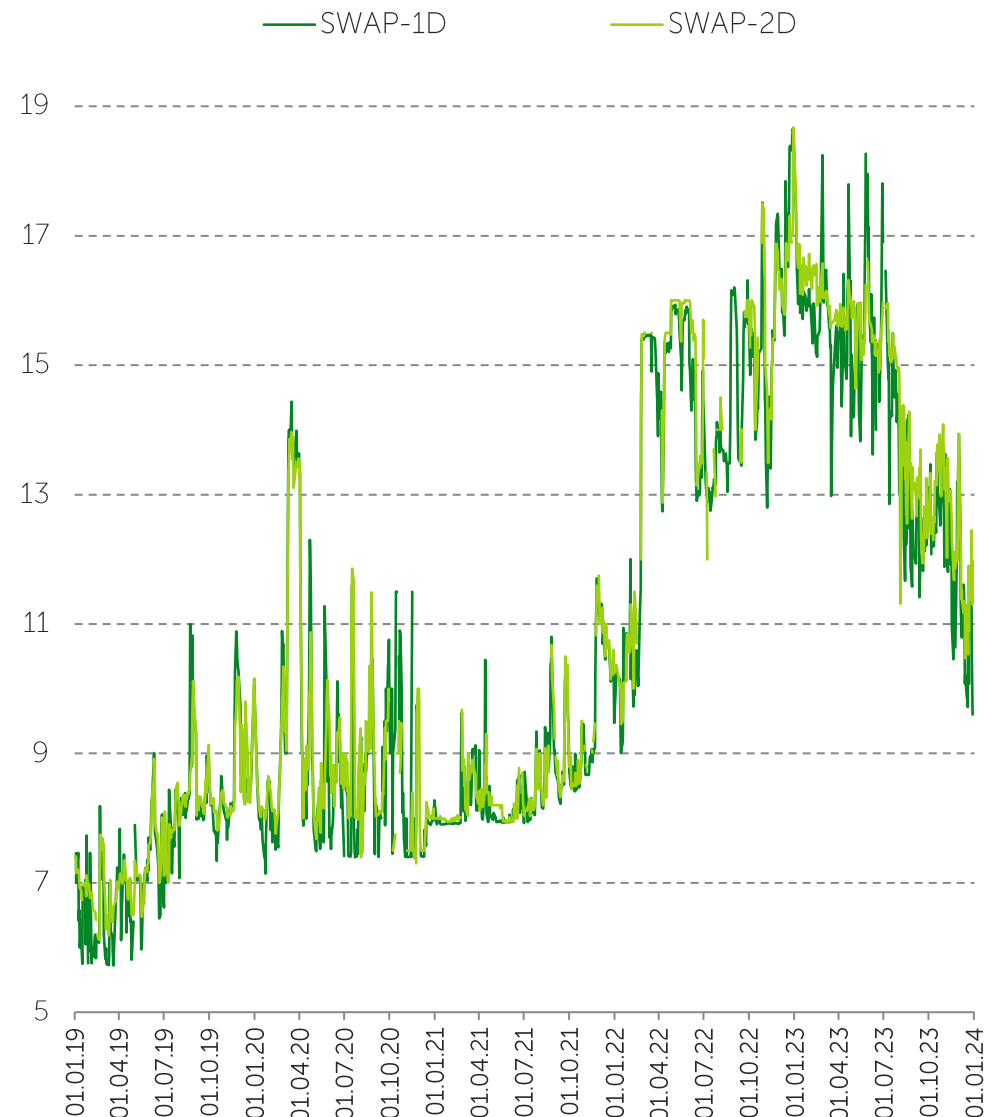
USDKZT



Валюталық своп операциялары нарығының құралдары (2023 көлемі/ үлесі):

		Көлемі, млрд тенге	Үлесі
USDKZT	USDKZT_0_001	22 104,0	39,2 %
	USDKZT_0_002	33 363,4	59,1 %
	USDKZT_0_01W	220,5	0,4 %
	USDKZT_0_01M	101,0	0,2 %
	USDKZT_0_03M	101,2	0,2 %
EURKZT	EURKZT_0_001	0,2	<0,1%
	EURKZT_1_001	0,4	<0,1%
RUBKZT	RUBKZT_0_001	7,0	<0,1%
	RUBKZT_0_002	523,2	0,9 %

Своп-нарығының индикаторлары, жылдық %



Сіз біздің басқада ақпараттық өнімдерімізді көре аласыз
(өту үшін суретті басыңыз)

Күнделікті нарыққа шолу



Апталық нарыққа шолу



Сауда туралы ақпарат



2022 жылғы қызмет нәтижелеріне шолу




Ақпараттық бюллетень



Биржалық нарық жұмысының қорытындысы бойынша Пресс-релизі



МБҚ нарығын талдау



Назарларыңызға рахмет!

Қазақстан Республикасы, А15G7M6
Алматы қ, Байзақов к, 280
Солтүстік мұнарасы
Көпфункционалы кешені
"Almaty Towers" 8-і қабат
Тел.: +7 (727) 237 5300
e-mail: info@kase.kz
www.kase.kz

