



# Типтік презентация

2023 жылдың 01 маусымына



# KASE бүгін

# KASE

"Қазақстан қор биржасы" АҚ

KASE Қазақстанның ұлттық валютасы – теңге енгізілгеннен кейін екі күннен соң 1993 жылдың 17 қарашасында "Қазақ банкаралық валюта биржасы" атауымен құрылған

KASE – акционерлік қоғам ұйымдастырушылық-құқықтық нысанында қызмет ететін, коммерциялық ұйым

## KASE Акционерлері



- Ұлттық Банк (47,0%)
- МОЕХ (13,1%)
- Брокерлер
- Банктер
- Бөлшек инвесторлар
- Басқалары

Дереккөз: KASE



## KASE Қызметтері



### ЛИСТИНГ

- бағалы қағаздарды жария айналымға жіберу
- жеке орналастыру
- ақпаратты ашу үшін жағдай жасау



### Мүшелік

- қор нарығы
- валюта нарығы
- туынды құралдар нарығы



### ҚАРЖЫ ҚҰРАЛДАРЫ

- бағалы қағаздар
- репо операциялары: МБҚ қоржыны, МҚҮО себеті, ЦБ, тізімге енгізілген Т+, КҚС
- RUB/KZT, USD/KZT, CNY/KZT, EUR/KZT своп операциялары
- RUB/KZT, USD/KZT, CNY/KZT, EUR/KZT, EUR/USD валюта жұптары
- KASE Index, HSBK, KZAP, USD/KZT, RUB/KZT фьючерстері



### САУДА-САТТЫҚТАН КЕЙІНГІ ҚЫЗМЕТТЕР

- клиринг
- есептесулер
- Орталық контрагент



### НАРЫҚ ДЕРЕКТЕРІ

- ұсталған сауда ақпараты және нақты уақыт режимінде
- сауда-саттық қорытындылары туралы ақпарат
- мұрағаттық, анықтамалық және ақпарат туындысы
- IRIS Finance бағдарламалық өнімі
- Telegram @kaseinfobot қосымшасындағы ақпараттық арна
- Kate Mobile мобильді қосымшасы



### ТЕХНОЛОГИЯЛЫҚ ШЕШІМДЕР

- үш сауда жүйесі
- есеп айырысу және клирингтік жүйелер
- FIX-шлюздер және жылдам хаттамалар
- веб-сайт және веб-қызметтер

# KASE миссиясы мен мақсаты

KASE-отандық эмитенттер үшін қолжетімді және жергілікті және халықаралық инвесторларға ашық биржалық қызметтердің **толық спектрін көрсететін жоғары технологиялық сауда алаңы**

## Миссия

ҚР экономикалық өсуіне жәрдемдесу:

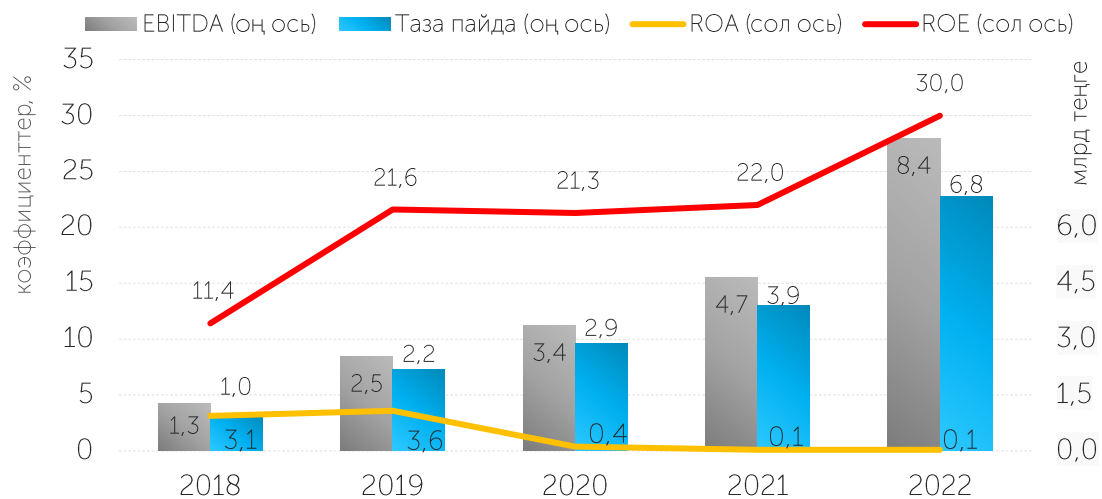
- Отандық эмитенттердің **қаржыландыруын тарту үшін құралдардың кең спектрін қамтамасыз ету**
- Қаржы жүйесінде өтімділікті **қайта бөлу үшін платформаны қамтамасыз ету**
- Жергілікті және шетелдік инвесторлар үшін **ашық инвестициялық ортаны ұсыну**

## Мақсаты

Аймақтағы жетекші **биржалық алаң мәртебесіне қол жеткізу және қолдау** және стейкхолдерлер үшін Kase мәнін арттыру

# KASE негізгі көрсеткіштері

## KASE кірістілік көрсеткіштері



	Активтер, млн KZT	Таза пайда, млн KZT	Активтердің кірістілігі, %	Капитал кірістілігі, %
2022	12 109 709,1	6 819,1	0,1	30,0
2021	4 352 567,9	3 905,1	0,1	22,0
2020	1 505 801,9	2 893,5	0,4	21,3
2019	71 041,1	2 192,7	3,6	21,6
2018	51 583,8	965,3	3,1	11,4
2017	10 009,5	792,8	8,9	10,4

Ескерту: ROA, ROE активтер мен капиталдың орташа жылдық көрсеткіштері негізінде есептелген  
Дереккөз: KASE

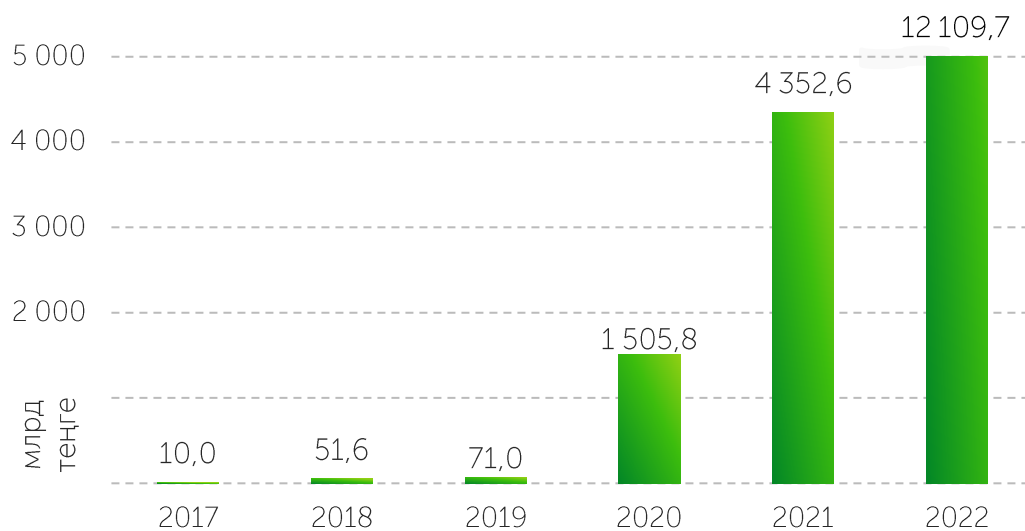


## KASE акциялары мен капиталы

### 2023 жылғы 01 сәуірге:

меншікті капитал	31 138,3 млн KZT
төленген жарғылық капитал	4 065,6 млн KZT
жарияланған акциялар саны	5 000 000
орналастырылған акциялар саны	1 075 231
акцияның баланстық құны	28 959,7 KZT

## Активтер



# KASE мүшелері



<b>44</b>	<b>Қор</b>
<b>33</b>	<b>Валюта</b>
<b>28</b>	<b>Деривативтер</b>

- 52** Нарыққа қатысушылардың барлығы
- 21** екінші деңгейдегі банктер  
*ҚР резиденттері*
- 22** брокерлік компаниялар  
*ҚР резиденттері*
- 46** жергілікті қатысушылар
- 4** шетелдік қатысушылар
- 2** ХҚҰ
- 12** тікелей рұқсаттама қызметін көрсететін, қатысушылар (DMA)

## KASE жылдағы жаңа мүшелері:

### 2023

- "Банк Фридом Финанс Қазақстан" АҚ/ **қор және деривативтер**

### 2022

- Freedom Finance Global PLC/ **қор**
- "Standard инвестициялық компаниясы" АҚ/ **валюта**
- "NGDEM Finance" АҚ/ **деривативтер**
- "ЕвроЦентрАстана" АҚ / **қор және деривативтер**
- АҚ "UD Capital"/ **қор және деривативтер**
- "Standard инвестициялық компаниясы" АҚ/ **қор**
- "Қазақстан Халық Банкінің" еншілес ұйымы "Halyk Finance" АҚ/ **валюта**

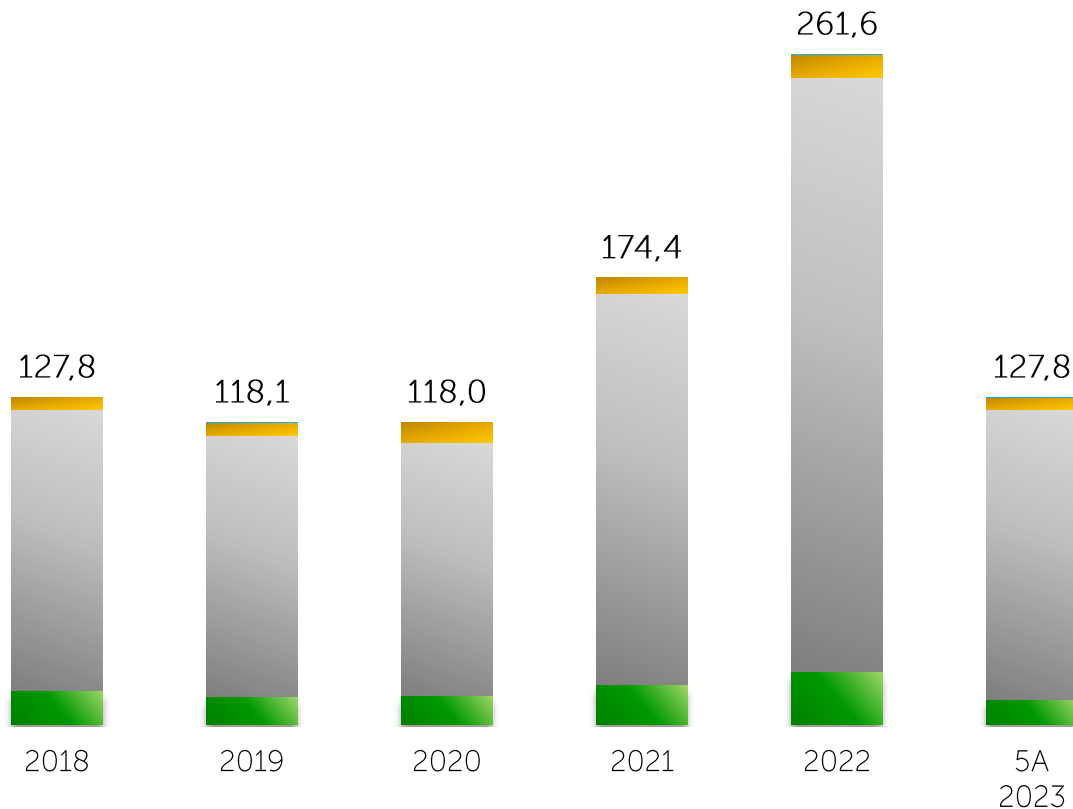
## Биржалық нарықтың 2023 жылғы 5 айдағы көрсеткіштері

Биржалық нарықтың секторлары	Көлемі, млрд KZT	Көлемі млн USD	Мәмілелердің орташа күндік саны	Мәмілелердің орташа күндік көлемі, млн KZT	Бір мәміленің орташа көлемі, млн KZT
<b>Бағалы қағаздар нарығы</b>	<b>4 563,6</b>	<b>10 111,0</b>	<b>3 181</b>	<b>46 097,4</b>	<b>14,5</b>
Акциялар	137,7	305,3	2 727	1 390,8	0,5
KASE Global	7,9	17,4	231	79,8	0,3
Корпоративтік борыштық БҚ	831,5	1 844,9	141	8 398,6	59,4
МБҚ	3 424,7	7 585,1	20	34 592,7	1 755,3
ХҚҰ облигациялары	156,4	346,1	2	1 580,0	752,0
Инвестициялық қорлардың БҚ	4,6	10,3	50	46,8	0,9
Туынды бағалы қағаздар	0,9	1,9	10	8,7	0,9
<b>Шетел валюталарының нарығы</b>	<b>10 013,0</b>	<b>22 139,7</b>	<b>439</b>	<b>101 141,3</b>	<b>230,3</b>
<b>Ақша нарығы</b>	<b>113 178,9</b>	<b>250 345,8</b>	<b>1 300</b>	<b>1 143 221,7</b>	<b>879,6</b>
Репо операциялары	92 500,3	204 599,4	1 277	934 346,6	731,7
Валюталық своп операциялары	20 678,6	45 746,5	23	208 875,1	9 174,2
<b>Деривативтер</b>	<b>19,1</b>	<b>41,6</b>	<b>0</b>	<b>193,0</b>	<b>2 123,2</b>
<b>Барлығы</b>	<b>127 774,7</b>	<b>282 638,2</b>	<b>4 920</b>	<b>1 290 653,4</b>	<b>262,3</b>

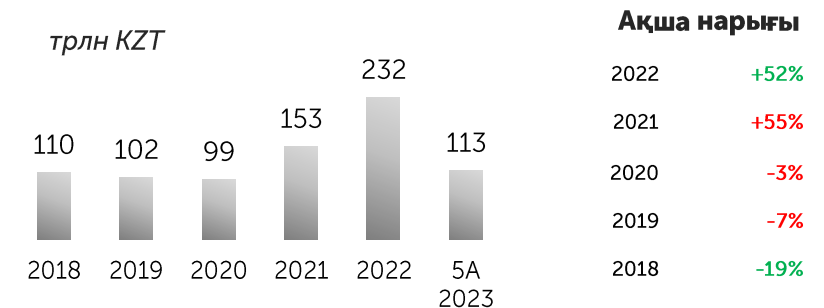
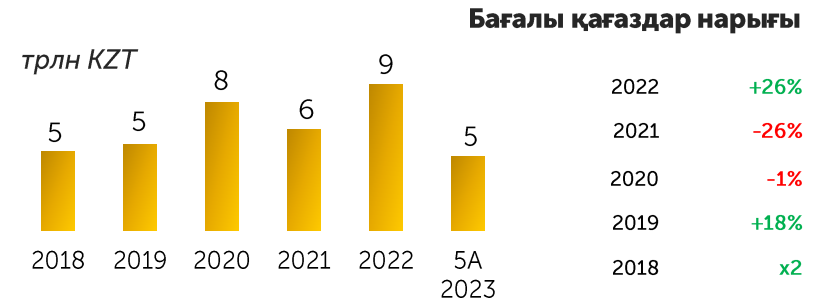
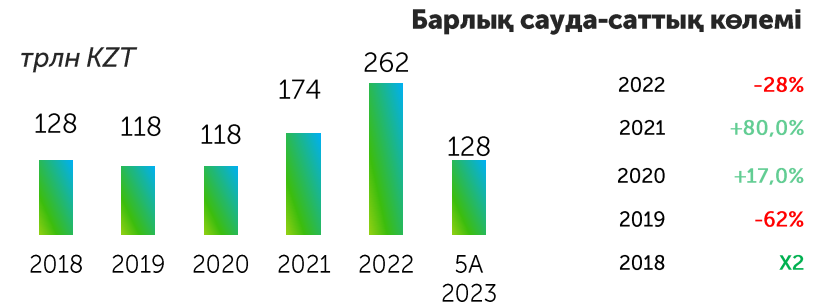
# Нарықтың көлемі мен құрылымы



Секторлар бойынша сауда-саттық көлемінің динамикасы, трлн KZT

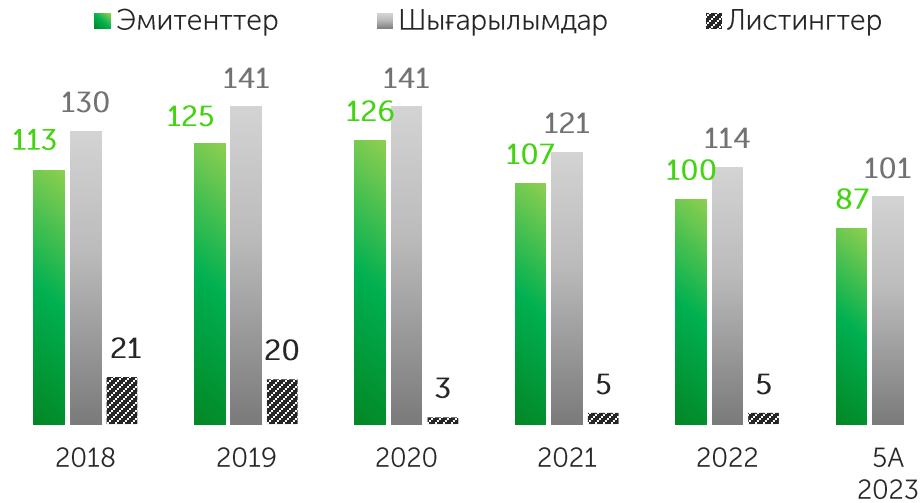


Дереккөз: KASE

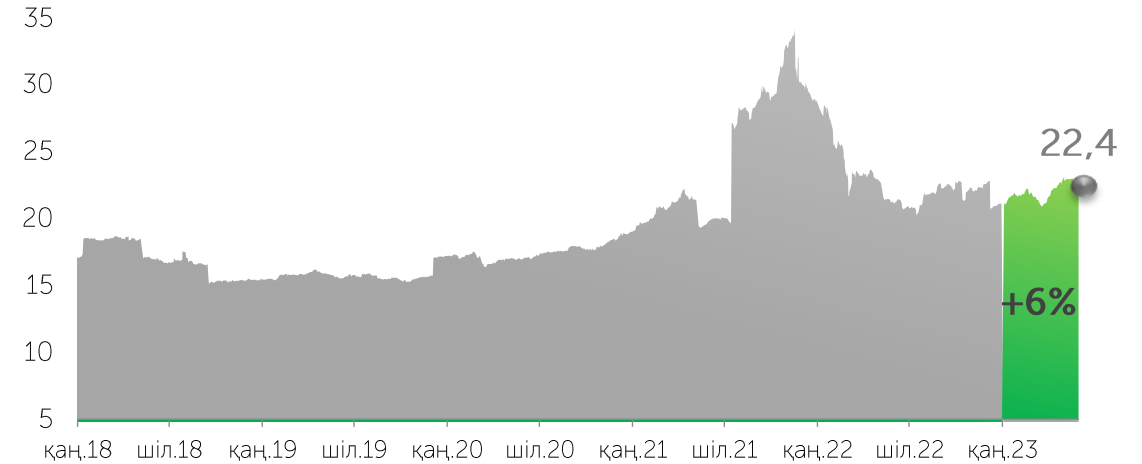


# Акциялар нарығы

## Жаңа листингтер



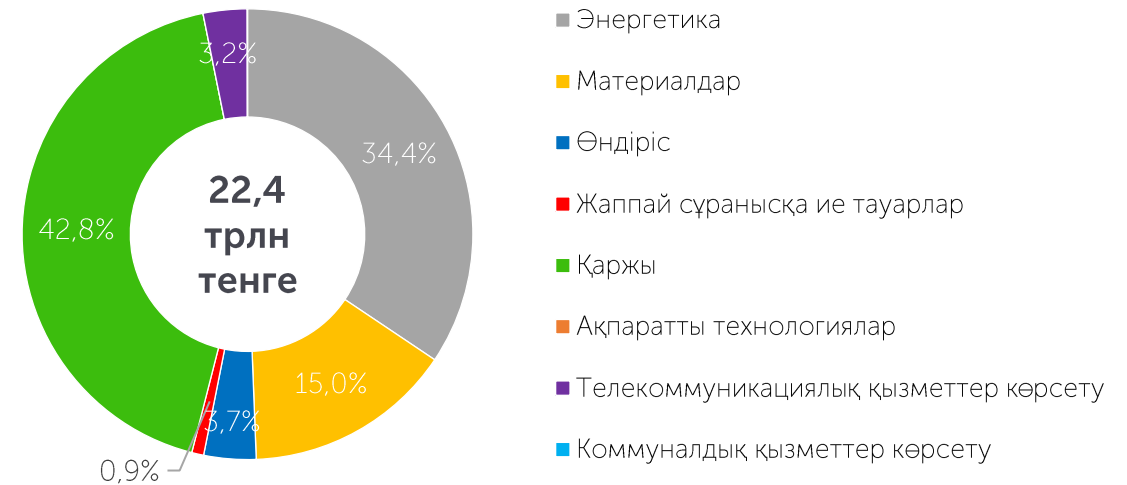
## Акциялар нарығын қаржыландыру, трлн KZT



## Қызмет салалары бойынша листингілік компаниялардың құрылымы



## Акциялар тізімінің салалық құрылымы\*

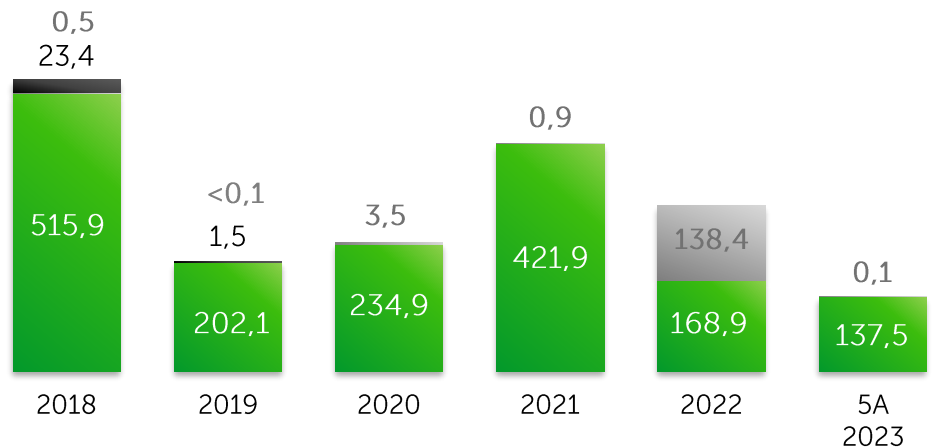




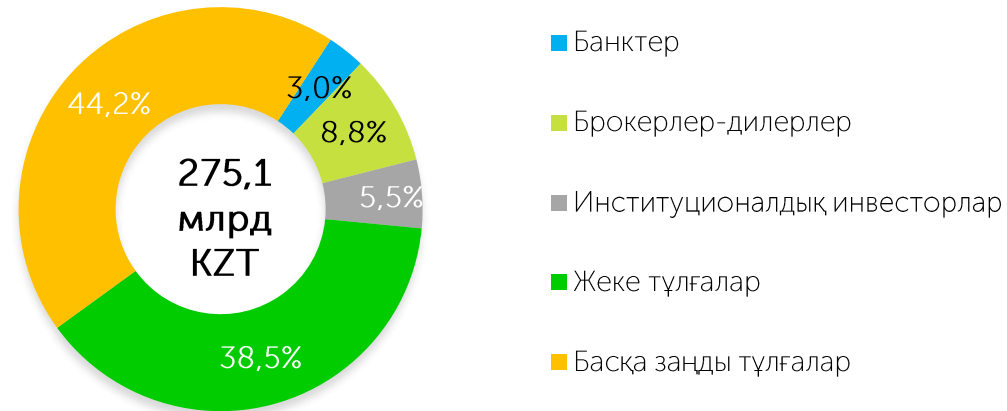
# Акциялар нарығы

Мәміле көлемі, млрд KZT

■ ҚазМұнайГаз БӨ (сатып алу) ■ Бастапқы нарық ■ Қайталама нарық

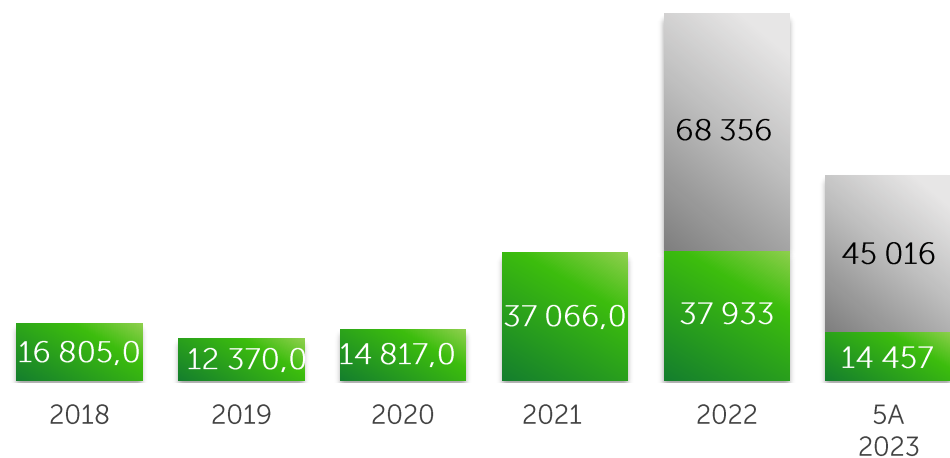


Қайталама нарықтағы инвесторлардың негізгі санаттарының 5А 2023 жылдағы үлестері\*

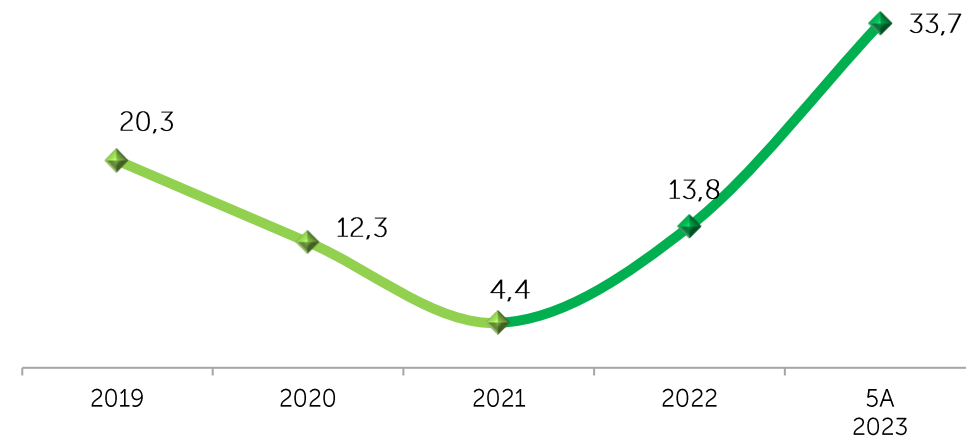


Белсенді бөлшек инвесторлардың динамикасы

■ Бірегей омнибус шот кодтары ■ Қосалқы шоттар



Резидент еместердің брутто-айналымындағы үлесі, %

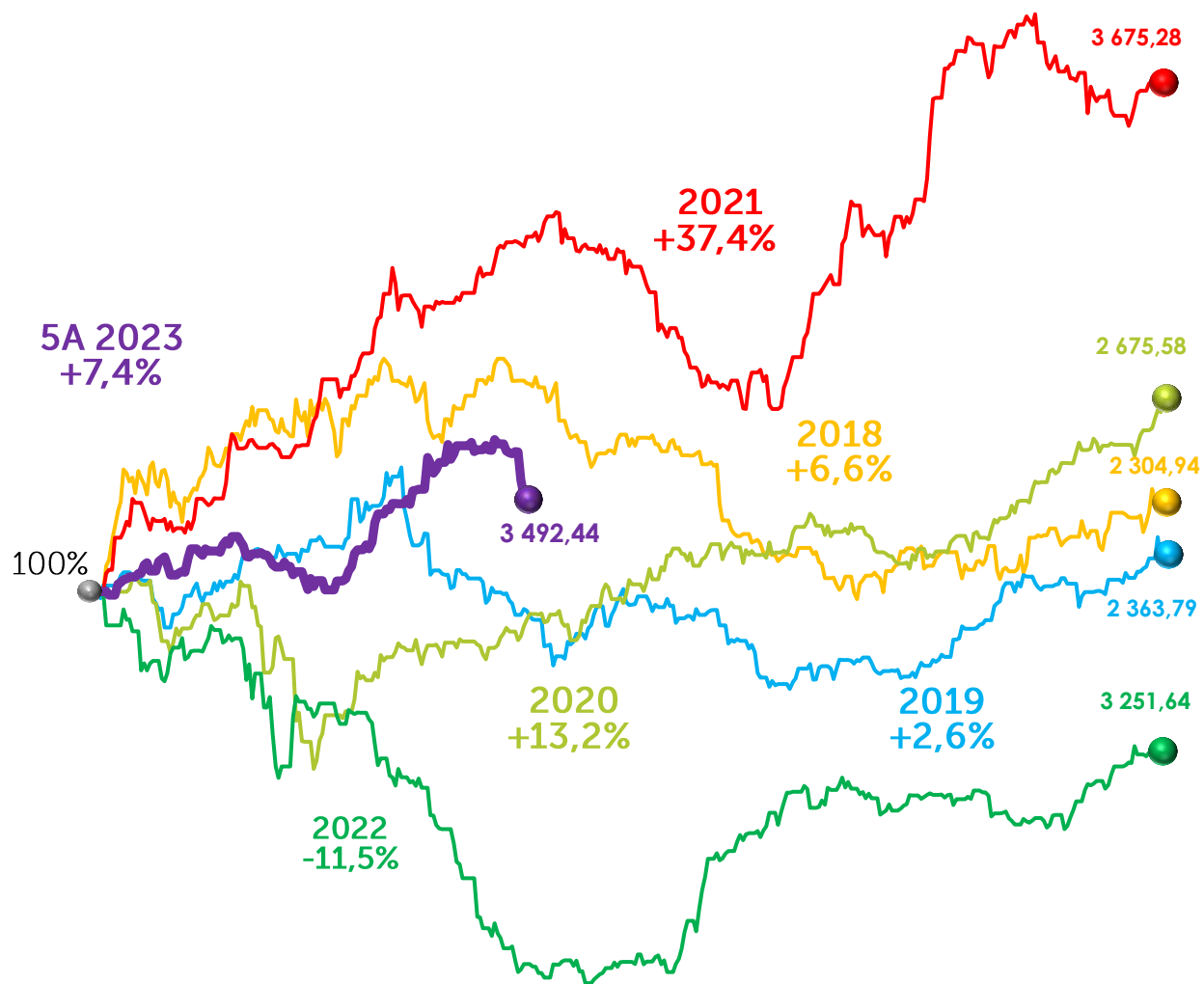


\* ірі мәмілелерді есепке алмағанда акциялармен сауда-саттықтың жалпы брутто-айналымынан

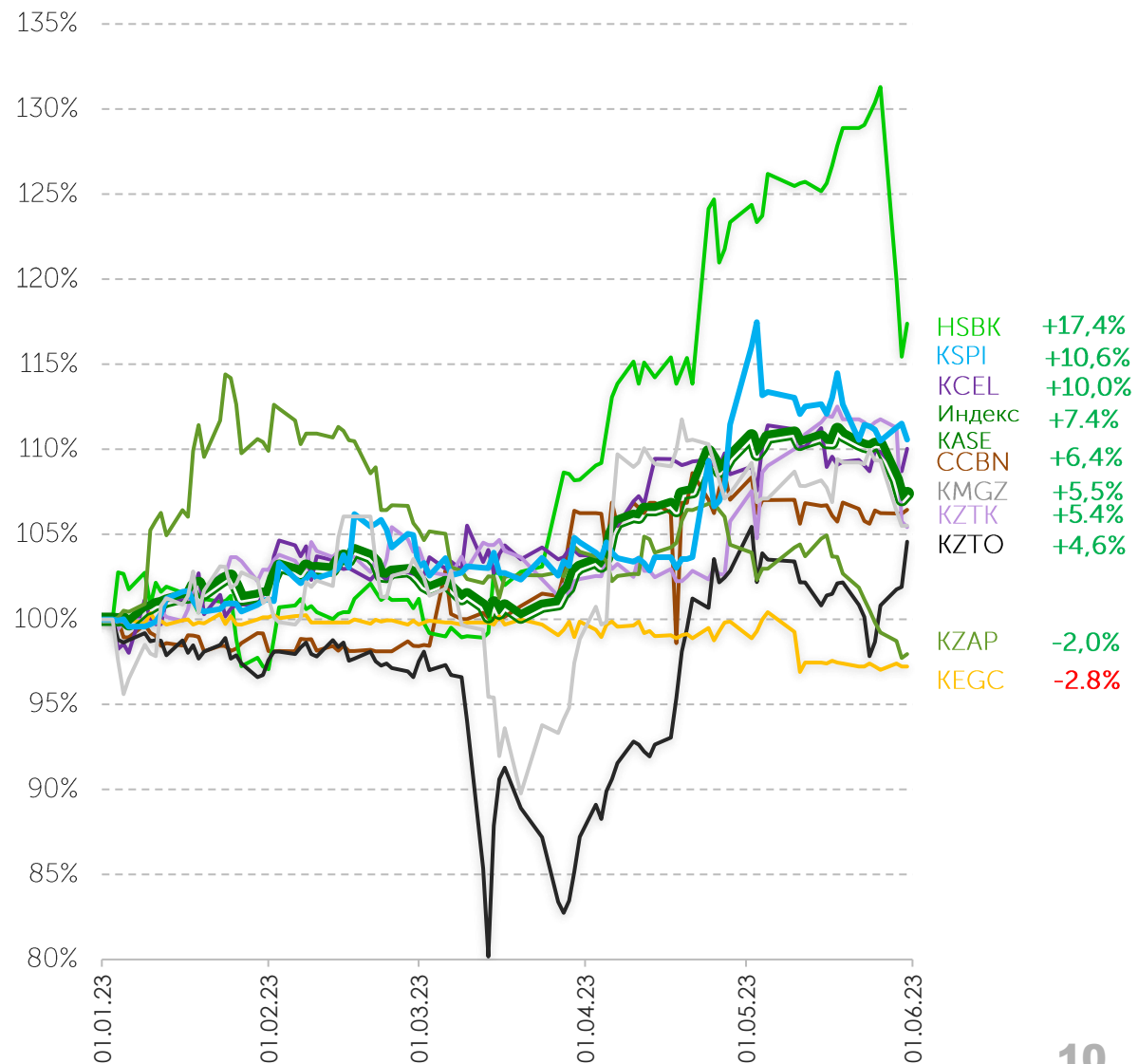
# KASE Индексінің динамикасы



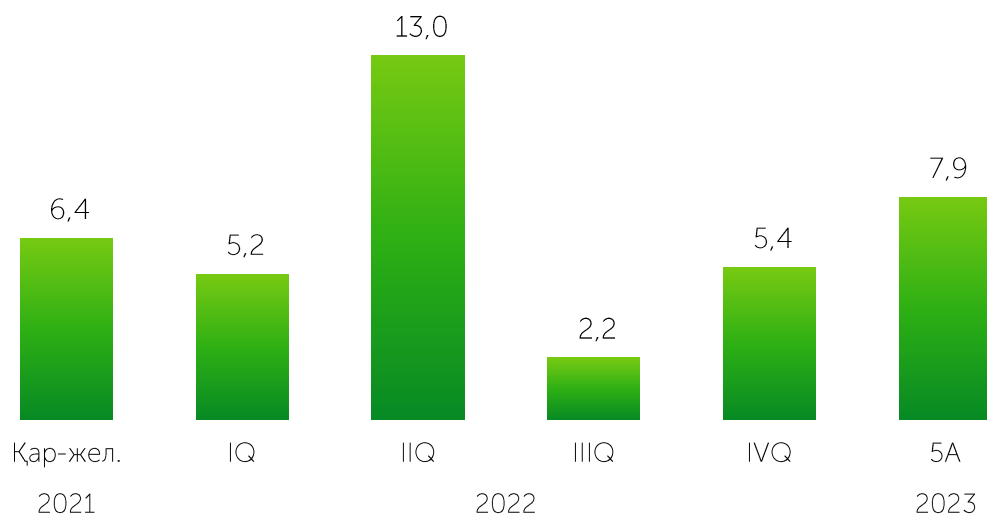
KASE Индексі 2018 – 5А 2023



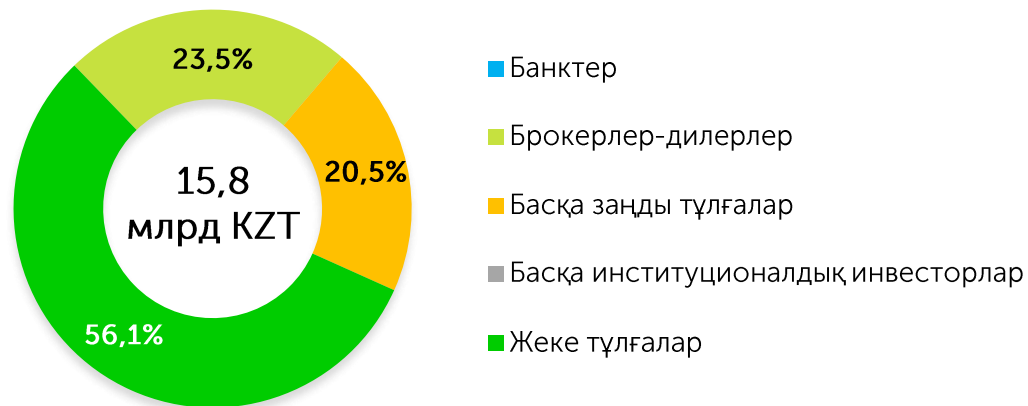
KASE Индексінің құраушылардың динамикасы



Мәміле көлемі, млрд KZT



Инвесторлардың негізгі санаттары бойынша 2023 жылдың 5А үлесі\*

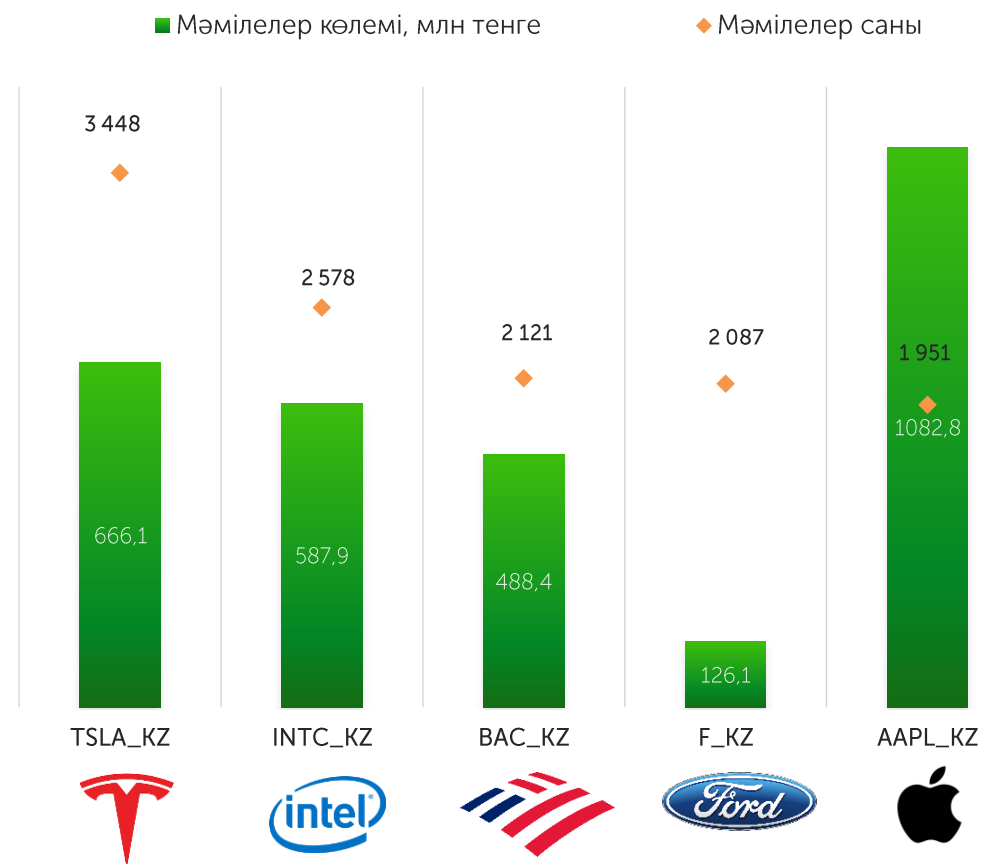


\* ірі мәмілелерді есепке алмағанда KASE Global секторындағы сауда-саттықтың жалпы брутто-айналымынан

Дереккөз: KASE

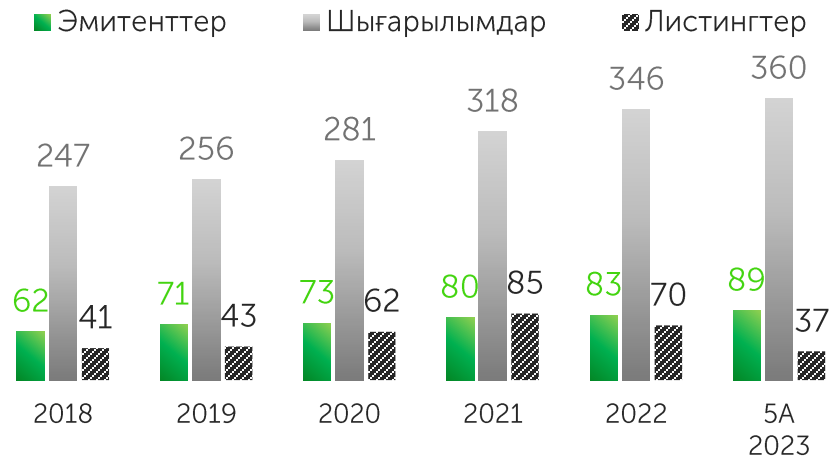
2023 жылы 01 маусымында KASE Global секторында KASE ресми тізімінде **44 акция және 14 ETF** бар.

2023 жылдың 5А қорытындысы бойынша KASE Global секторының ең танымал 5 акциясы

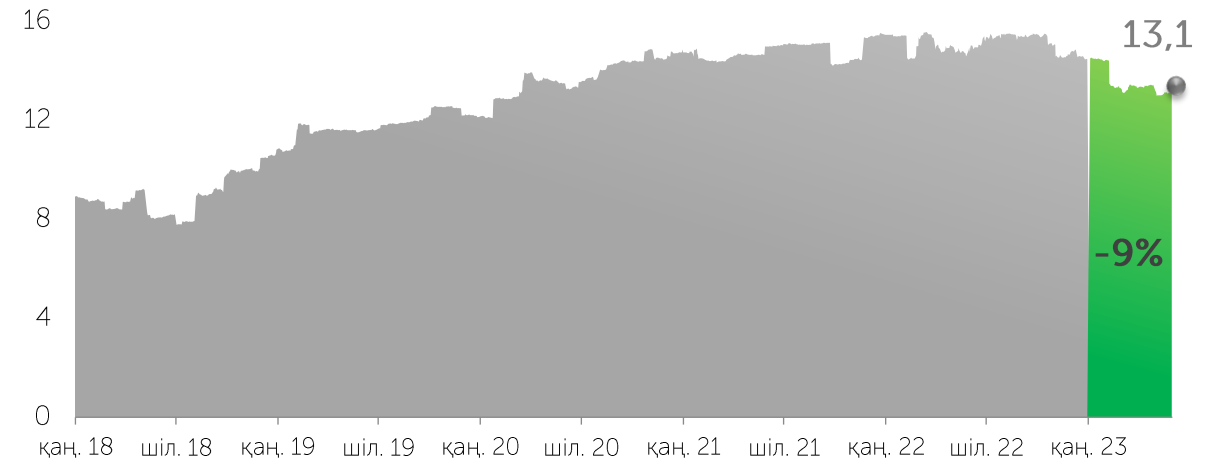


# Корпоративтік облигациялар нарығы

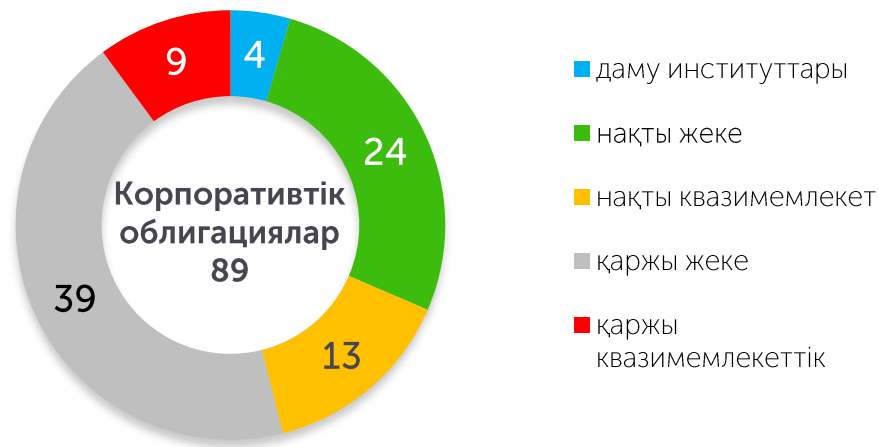
## Жаңа листингтер



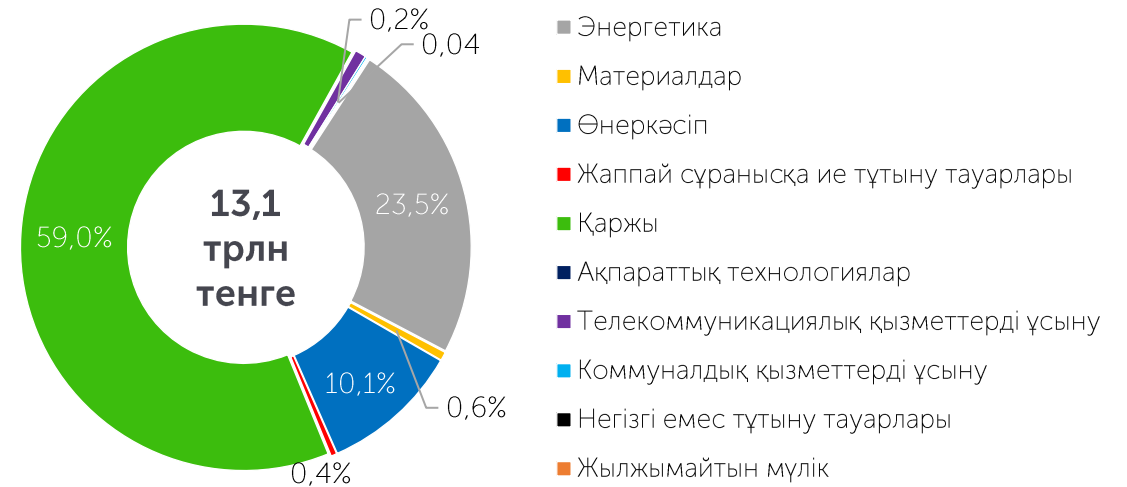
## Айналымдағы корпоративтік борыштың көлемі, трлн KZT



## Қызмет салалары бойынша листингтік компаниялардың құрылымы



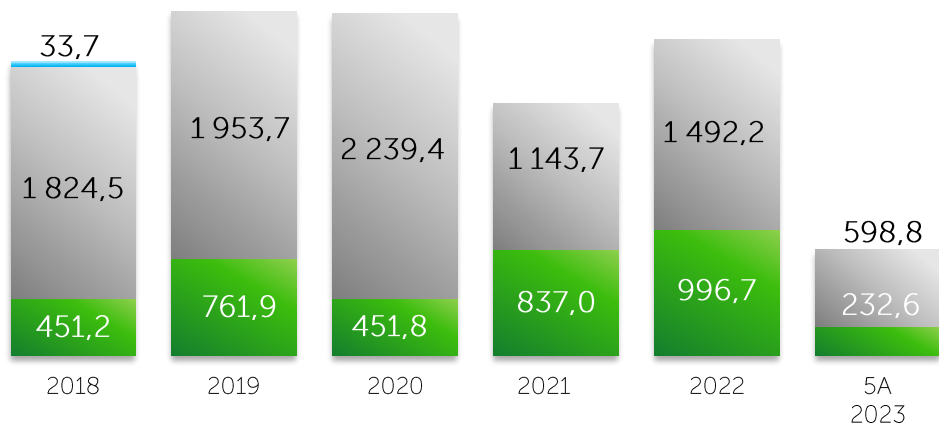
## Облигациялар тізімдерінің салалық құрылымы



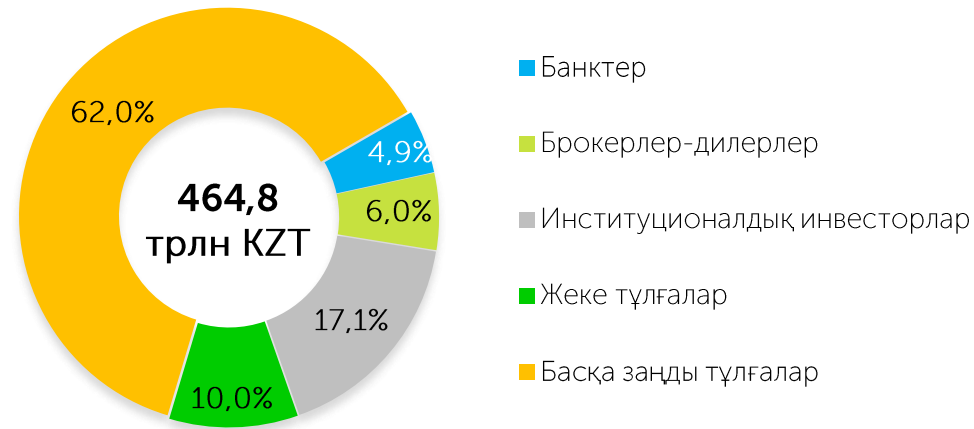
# Корпоративтік облигациялар нарығы

Мәмілелер көлемі, млрд KZT

- Банк секторын қаржылық қолдау бағдарламасы
- Бастапқы нарық
- Қайталама нарық



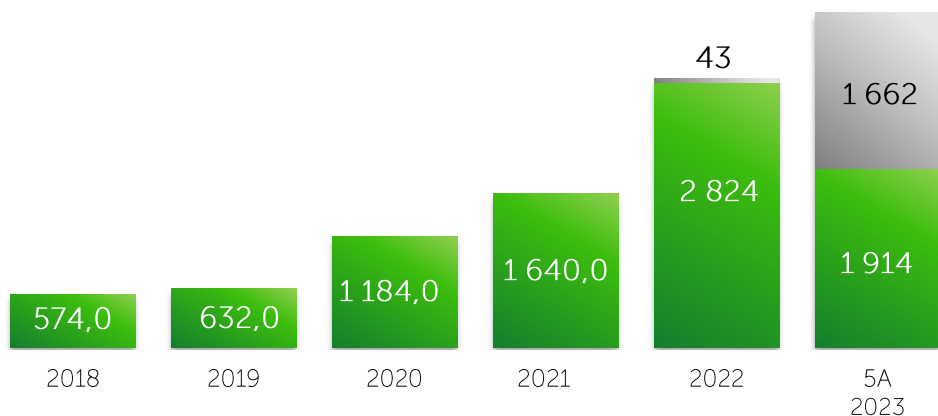
Қайталама нарықтағы инвесторлардың негізгі санаттарының 2023 жылдың 5А үлестері\*



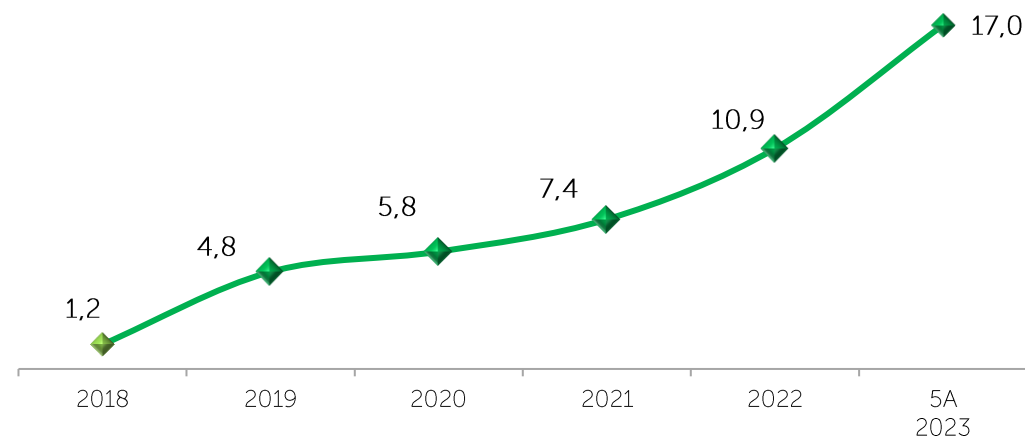
\* қайталама нарықтағы корпоративтік облигациялармен сауда-саттықтың жалпы айналымынан

Белсенді бөлшек инвесторлардың динамикасы

- Бірегей омнибус шот кодтары
- Қосалқы шоттар



Брутто-айналымдағы резидент еместердің үлесі, %



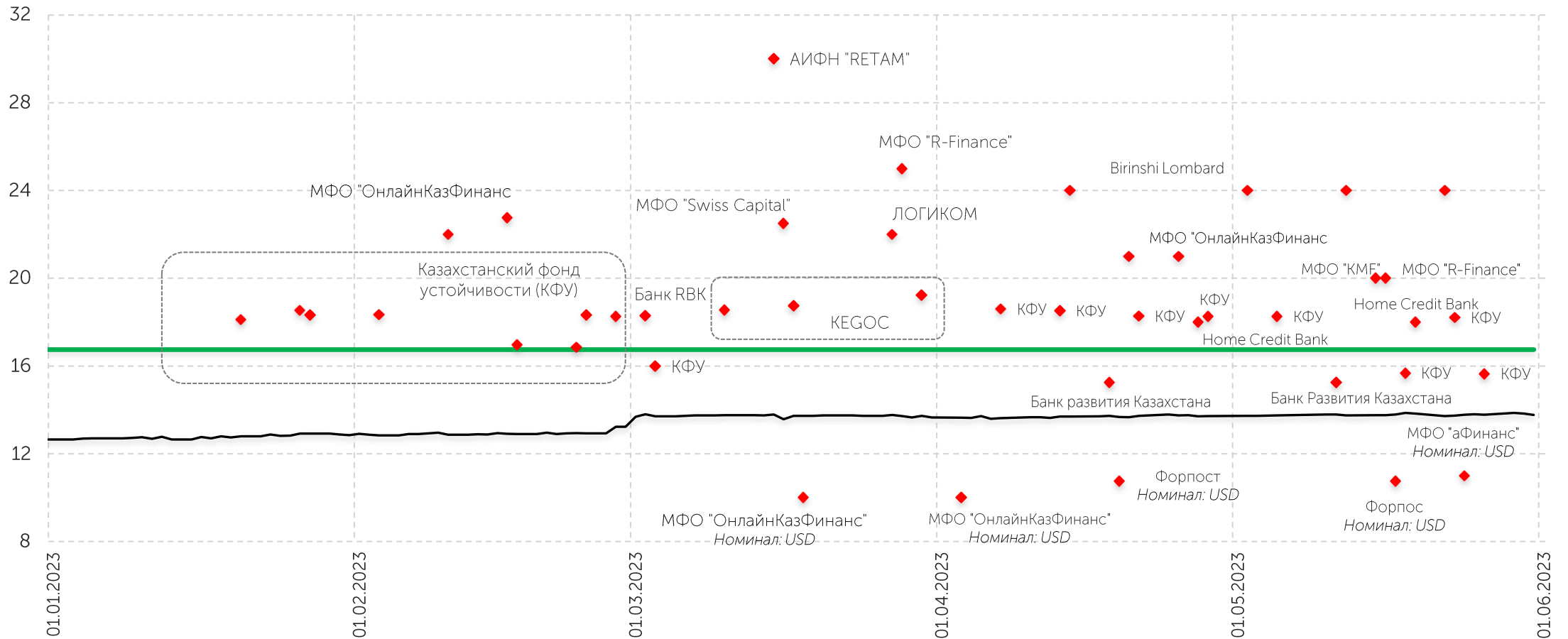
# Корпоративтік облигациялардың бастапқы нарығы



5А 2023 жылдағы нарықтық орналастыру

— Базалық мөлшерлеме — KASE\_BMY ◆ Кірістілік, жылдық %

**жылдық 10,0% - дан 30,0% - ға дейін**





# 2023 жылғы 5A корпоративтік облигацияларды орналастыру (1/2)



"Қазақстанның  
орнықтылық қоры" АҚ

6 шығарылым

**Мерзімі**

1,0-7,0 жыл

**Көлемі:**

176,0 млрд KZT

**Өтеуге кірістілік**

15,64-18,76 % жылдық



"KEGOC" АҚ

**Мерзімі**

14,7 жыл

**Көлемі:**

16,9 млрд KZT

**Өтеуге кірістілік :**

19,23-19,51% жылдық



Инвестиции и развитие

"Форпост" ЖШС

**Мерзімі**

1,0 жыл

**Көлемі :**

2,3 млрд KZT

**Өтеуге кірістілік :**

10,75 % жылдық (USD мен)



ЛОГИКОМ

**Мерзімі**

5 жыл

**Көлемі:**

5,0 млрд KZT

**Өтеуге кірістілік :**

22,00% жылдық



"Bank RBK" Банкі" АҚ

2 шығарылым

**Мерзімі**

9,6-10,0 жыл

**Көлемі:**

20,0 млрд KZT

**Өтеуге кірістілік :**

18,25 % жылдық



Для лучшей жизни!

АҚ "Home Credit Bank"

**Мерзімі**

2 жыл

**Көлемі:**

10,7 млрд KZT

**Өтеуге кірістілік :**

18,00 % жылдық



RETAM

"RETAM" ЖМАИҚ" АҚ

**Мерзімі**

7,0 жыл

**Көлемі:**

6,5 млрд KZT

**Өтеуге кірістілік :**

30,00 % жылдық



Банк развития  
Казахстана

"Қазақстан Даму Банкі"  
АҚ

3 шығарылым

**Мерзімі**

1,0-12,0 жыл

**Көлемі:**

75,5 млрд KZT

**Өтеуге кірістілік :**

0,50 % /15,25% жылдық

2,0%+TONIA



# 2023 жылғы 5А корпоративтік облигацияларды орналастыру (2/2)

**"МФО  
ОнлайнКазФинанс" АҚ**  
5 шығарылым  
**Мерзімі**  
0,6-2,0 жыл  
**Көлемі:**  
15,5 млрд KZT  
**Өтеуге кірістілік :**  
21,00-22,75% /  
10,00% (USD мен) жылдық

МИКРОҚАРЖЫ ҰЙЫМЫ  
**R•FINANCE**  
МИКРОФИНАНСОВАЯ ОРГАНИЗАЦИЯ

**"R-Finance"  
Микроқаржы ұйымы"  
ЖШС**  
2 шығарылым  
**Мерзімі**  
1,0-3,0 жыл  
**Көлемі: :**  
545,0 млн KZT  
**Өтеуге кірістілік :**  
20,00-25,00 % жылдық

**ЖШС "Swiss Capital  
(Свисс Капитал)" МҚҰ"**  
**Мерзімі**  
1,6 жыл  
**Көлемі:**  
1,0 млрд KZT  
**Өтеуге кірістілік :**  
22,50 % жылдық

**"Birinshi Lombard" ЖШС**  
**Мерзімі**  
1,9-2,0 жыл  
**Көлемі:**  
1,0 млрд KZT  
**Өтеуге кірістілік :**  
24,00 % жылдық

**TURBOMONEY**  
срочные займы онлайн

**МҚҰ аФинанс**  
**Мерзімі**  
2,0 жыл  
**Көлемі:**  
44,9 млн KZT  
**Өтеуге кірістілік:**  
11,00% (USD мен) жылдық

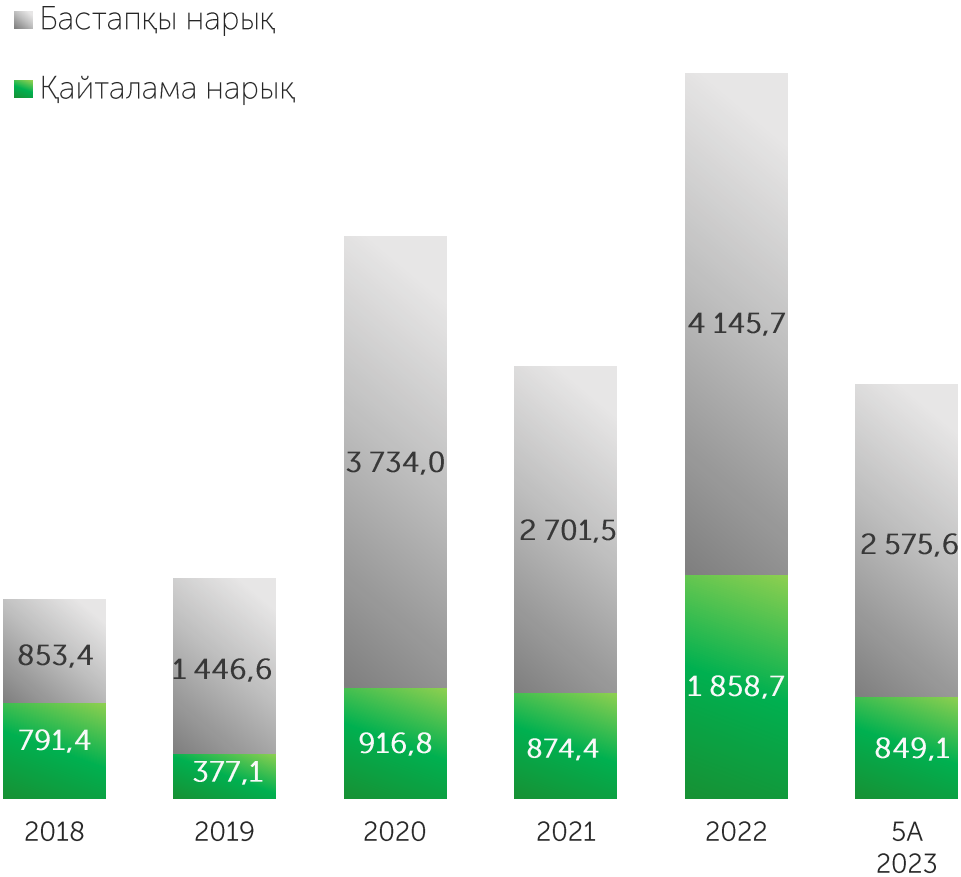
**"КМФ (КМФ)"  
Микроқаржылық  
ұйымы"**  
**Мерзімі**  
1,0 жыл  
**Көлемі:**  
10,0 млрд KZT  
**Өтеуге кірістілік:**  
20,00% жылдық



# МБҚ нарығы

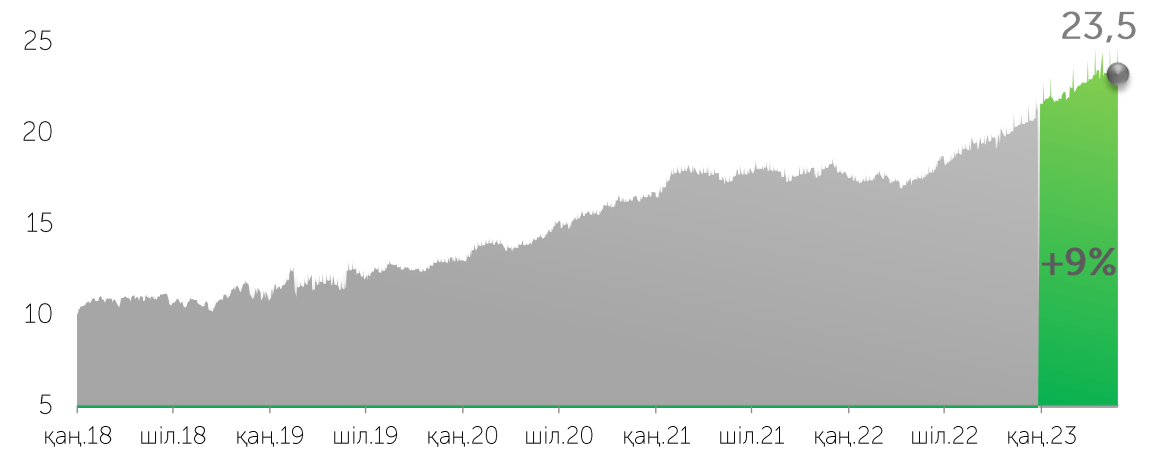


Сауда көлемінің динамикасы, млрд KZT

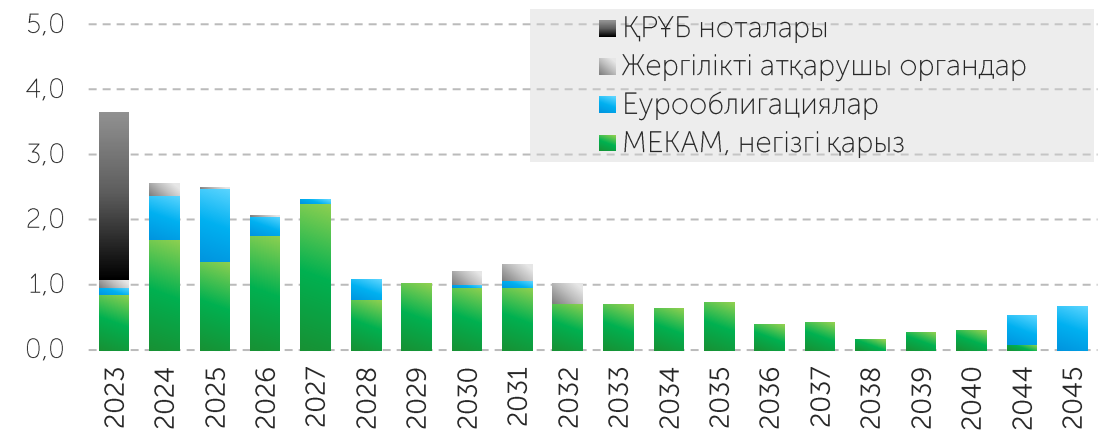


МБҚ нарығымен құжатта толығырақ танысуға болады  
[МБҚ нарығын талдау](#)

KASE-де саудаланатын мемлекеттік борыштың сомасы (номинал бойынша), трлн KZT

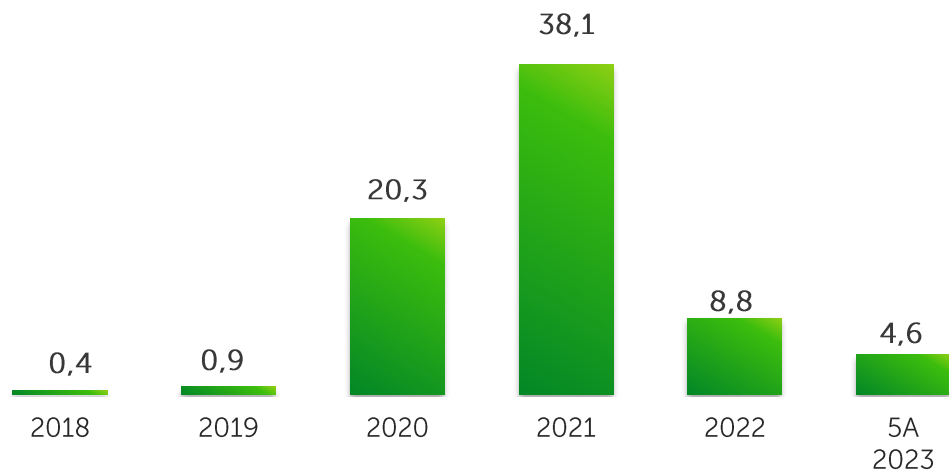


Мемлекеттік борыш бойынша төлемдер динамикасы,, трлн KZT



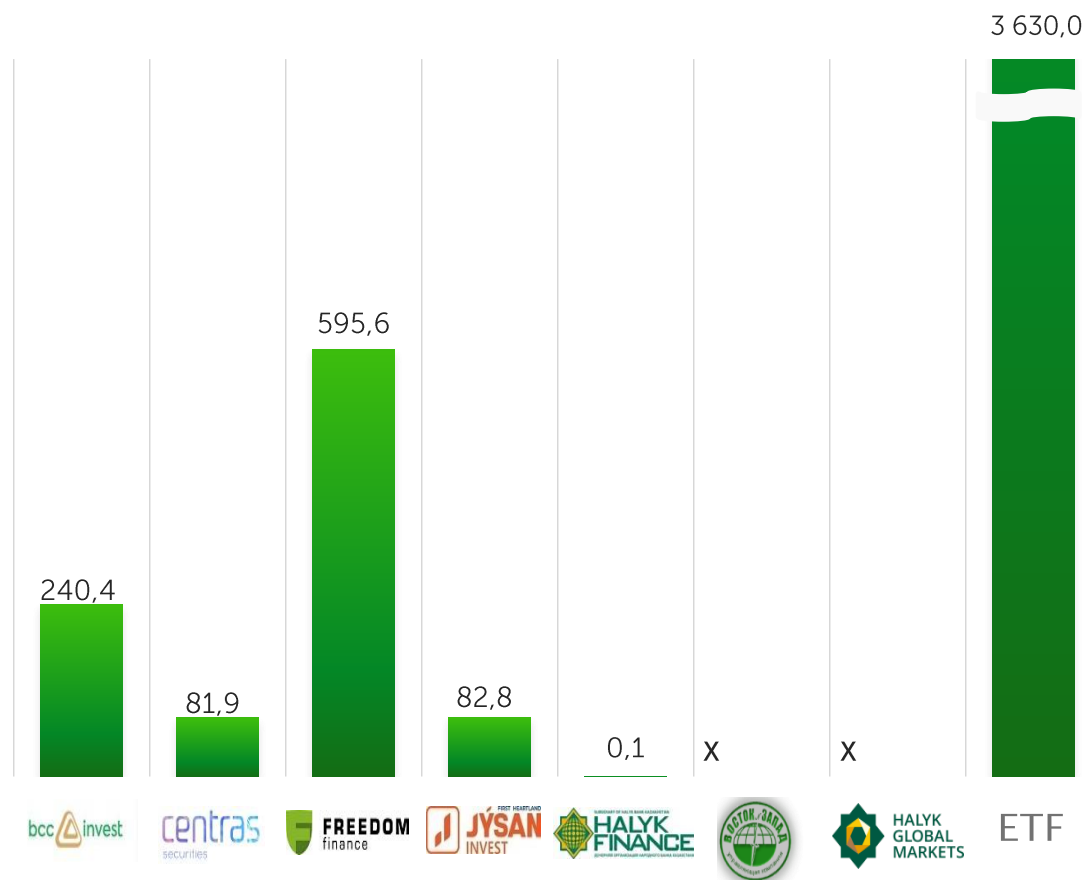
# Инвестициялық қорлардың бағалы қағаздары

Мәмілелер көлемі, млрд KZT

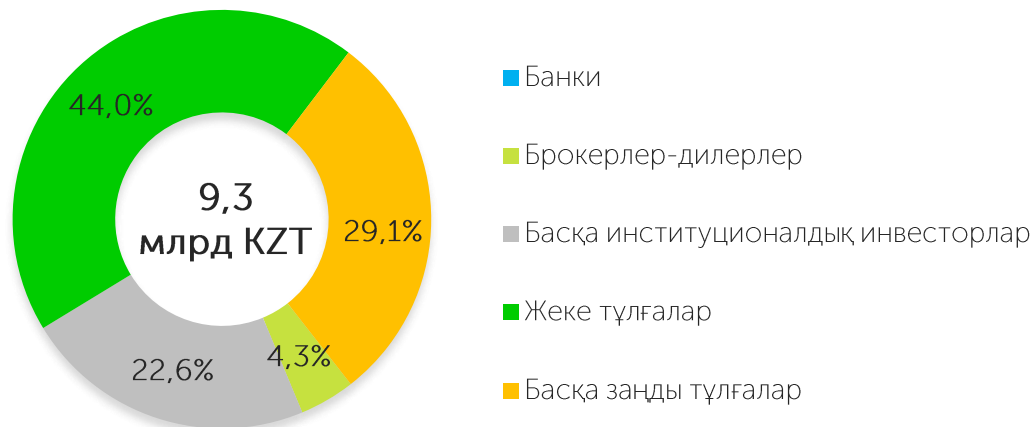


2023 жылдың 01 маусымдағы жағдай бойынша KASE ресми тізімінде 5 басқарушы ұйымның 18 құралы және 6 ETF бар

Қаржы құралдары бойынша 2023 жылдың 5А бойынша сауда-саттықтардың көлемі, млн KZT



Инвесторлардың негізгі санаттары бойынша 2023 жылдың 5А үлесі\*

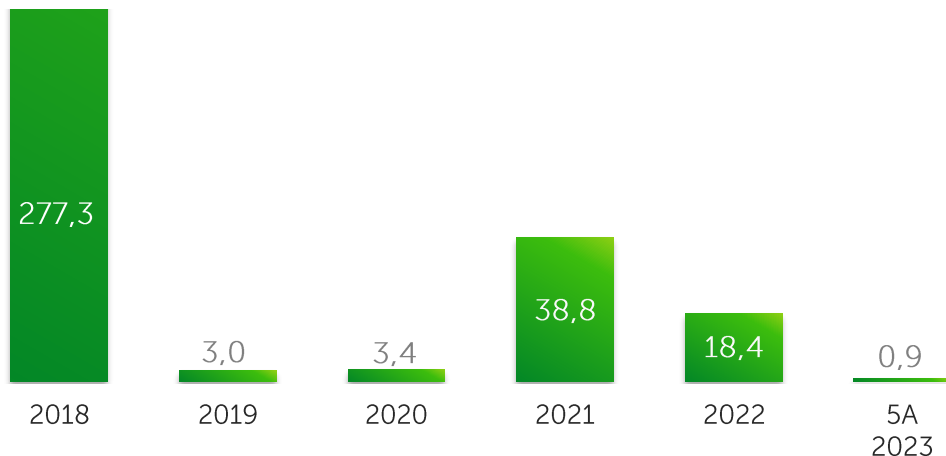


\* инвестициялық қорлардың бағалы қағаздар сауда-саттығының жалпы брутто-айналымынан

# Туынды қаржы құралдары

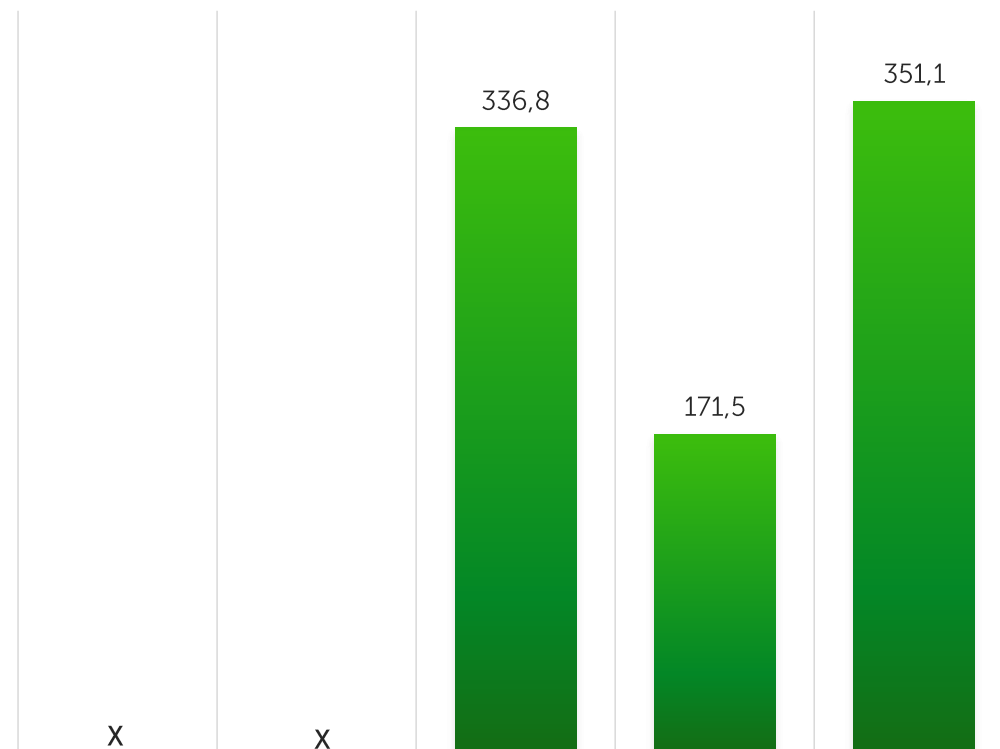


Мәмілелер саны, млрд KZT

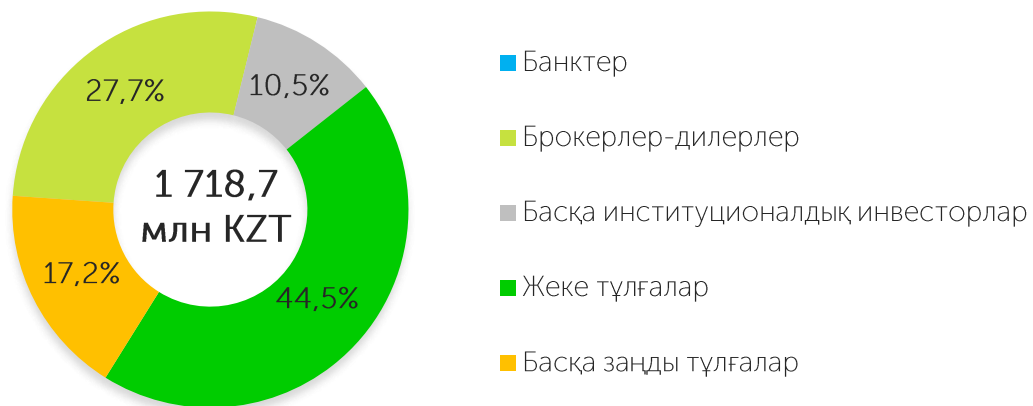


2023 жылғы 01 маусымдағы жағдай бойынша KASE ресми тізімінде 5 жаһандық депозитарлық қолхат бар

Қаржы құралдары бойынша 2023 жылдың 5А бойынша сауда-саттықтардың көлемі, млн KZT



Инвесторлардың негізгі санаттары бойынша 2023 жылдың 5А үлесі\*



\* туынды бағалы қағаздармен сауда-саттықтың жалпы брутто-айналымынан

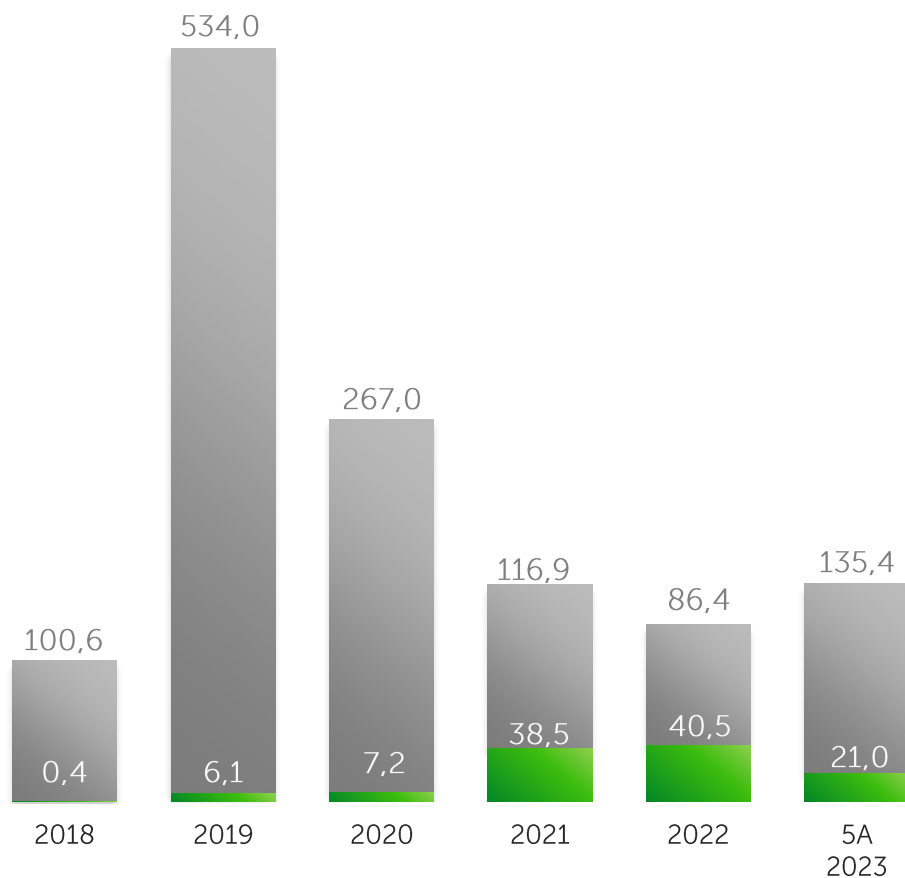
# ХҚҰ облигациялары

2023 жылы 01 маусымдағы жағдай бойынша KASE ресми тізімінде 4 ұйым облигацияларының 52 шығарылымы бар

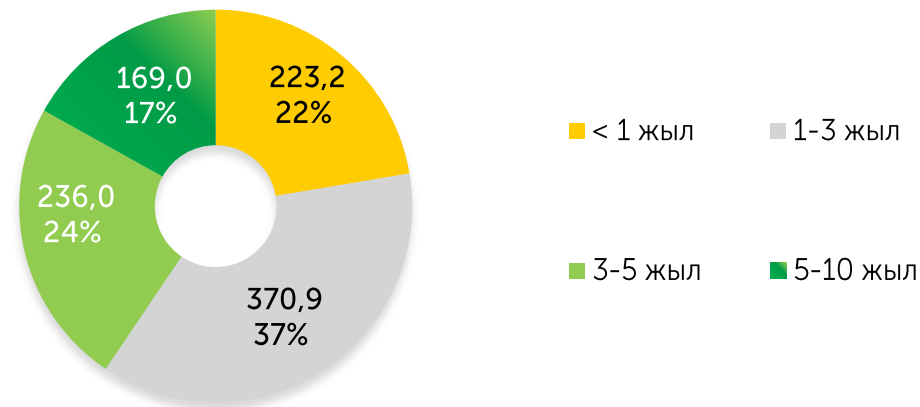


Мәмілелер саны, млрд KZT

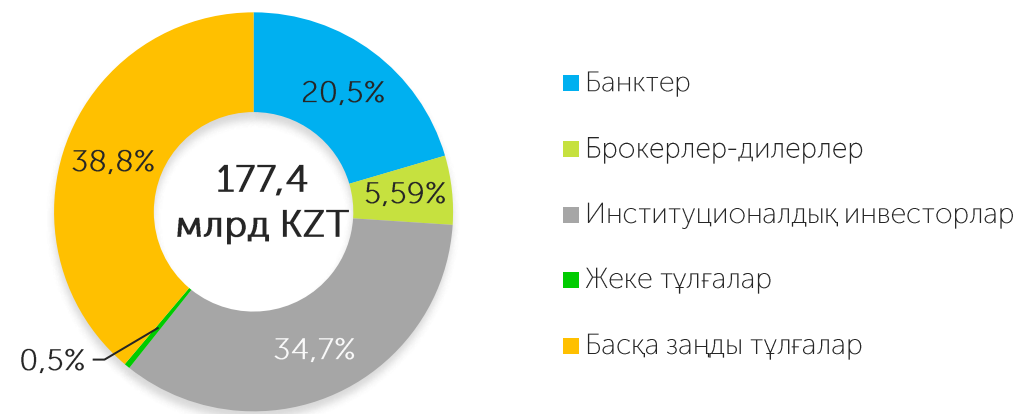
■ Қайталама нарық ■ Бастапқы нарық



Өтеуге дейінгі мерзімдер бойынша айналыстағы ХҚҰ облигациялары борышының құрылымы (номиналды құны бойынша)\*



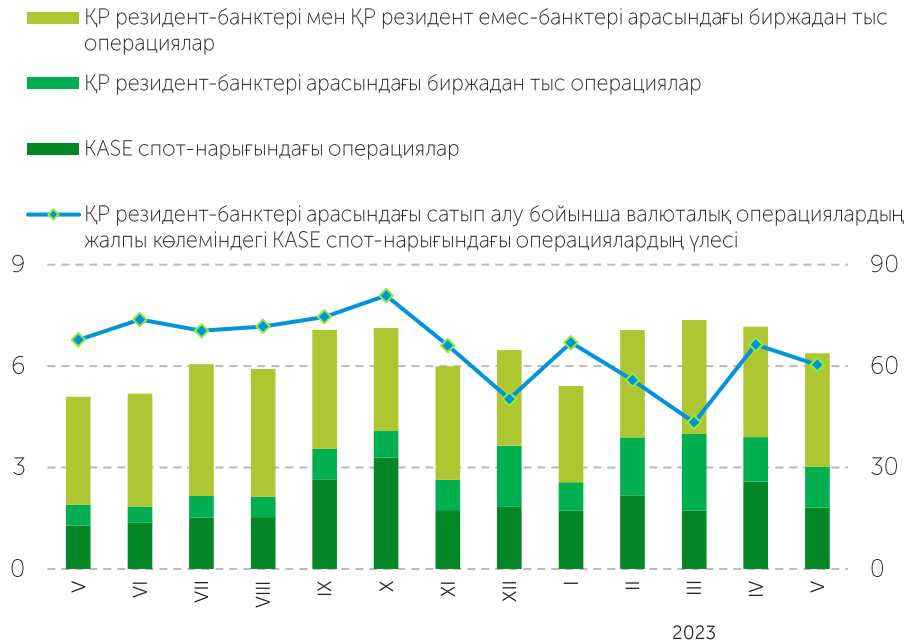
Инвесторлардың негізгі санаттары бойынша 2023 жылдың 5А үлесі\*



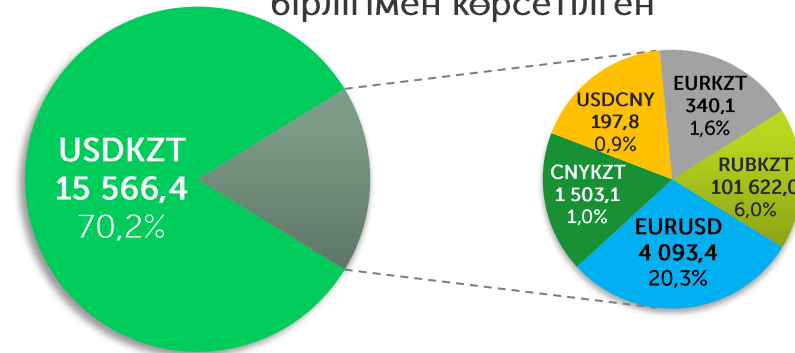
\* МҚҰ облигацияларымен сауда-саттықтың жалпы брутто-айналымынан мамандандырылған сауда-саттық бастамашысының позициясы есептен алынып тасталды

# Шетел валюталары

## Биржалық және биржадан тыс валюталық операцияларының өзара қатынасы

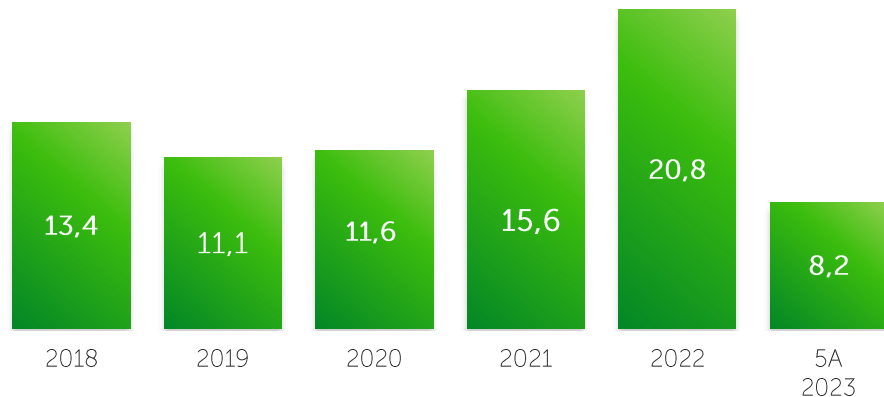


## Сауда-саттық көлеміндегі биржалық нарықтың 2023 жылдың 5А құрылымы. Көлемдер валютаның млн бірлігімен көрсетілген

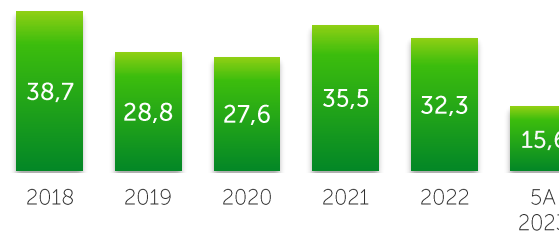


Ескертпе: үлестер KZT сауда-саттық көлемінен есептелген

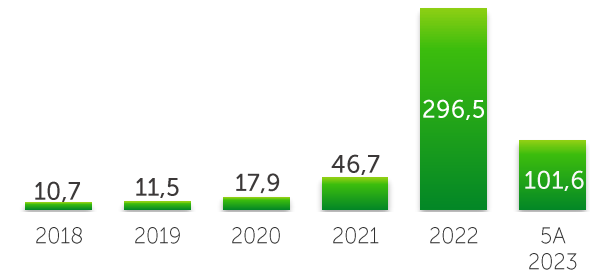
## Спот нарығындағы сауда-саттық көлемі, трлн KZT



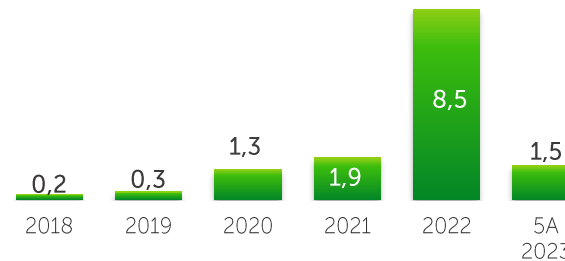
## Сауда көлемі, млрд USD



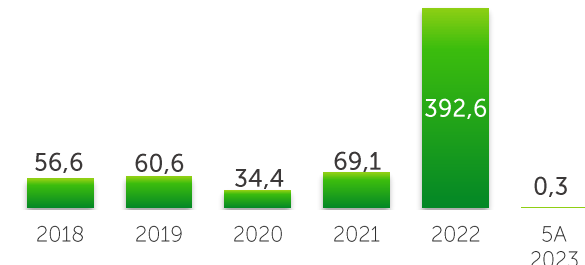
## Сауда көлемі, млрд RUB



## Сауда көлемі, млрд CNY

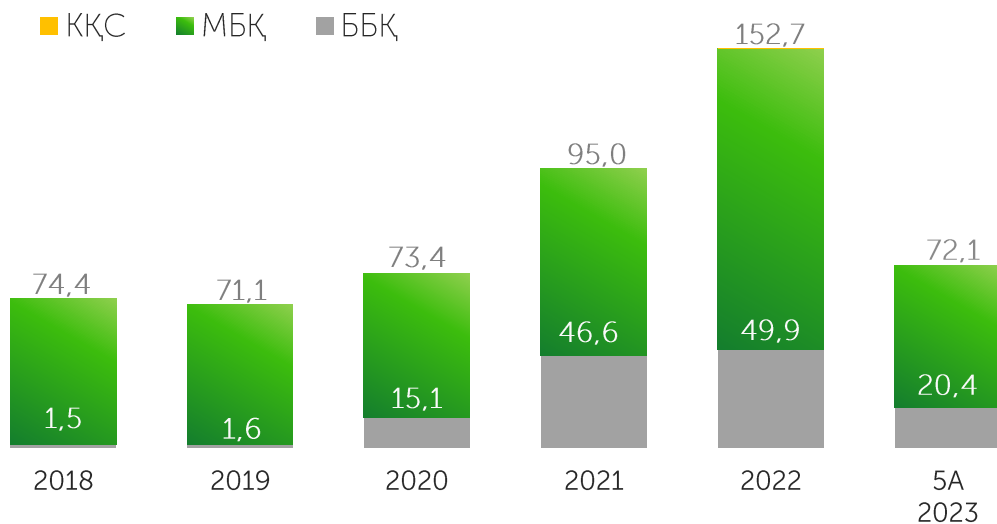


## Сауда көлемі, млн EUR

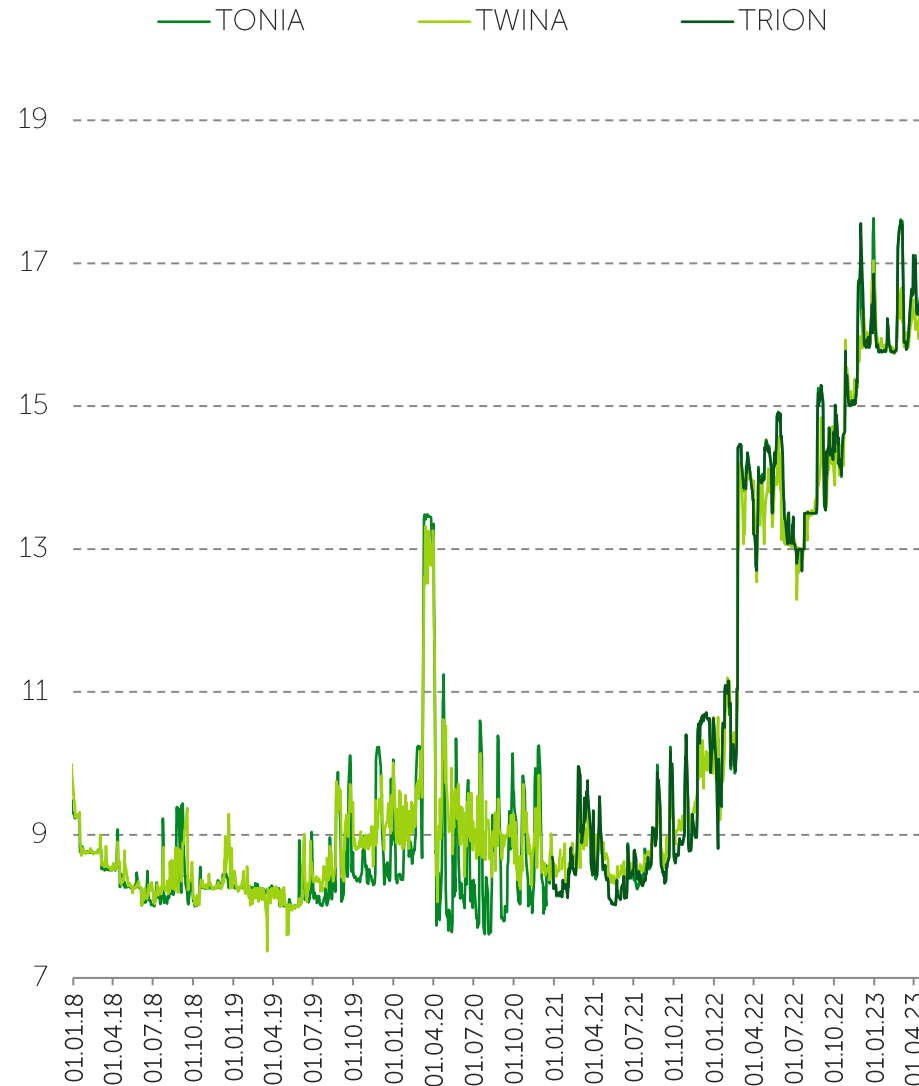


# Репо операцияларының нарығы

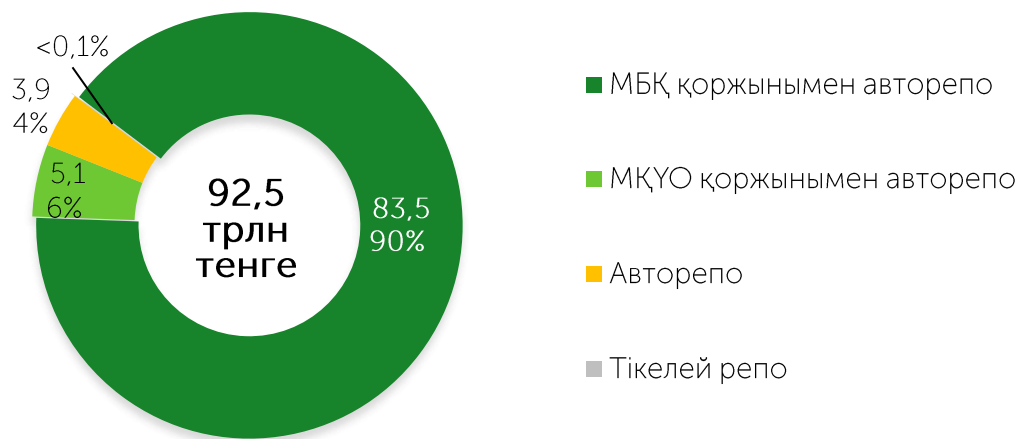
Мәмілелер саны, трлн KZT



Репо индикаторлары, жылдық %

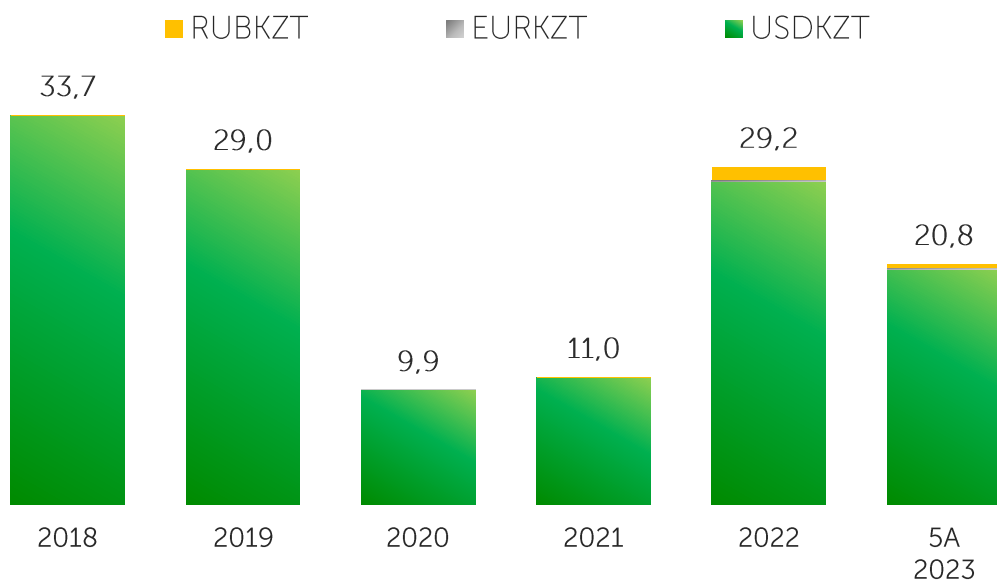


Репо нарығының құралдары, трлн KZT

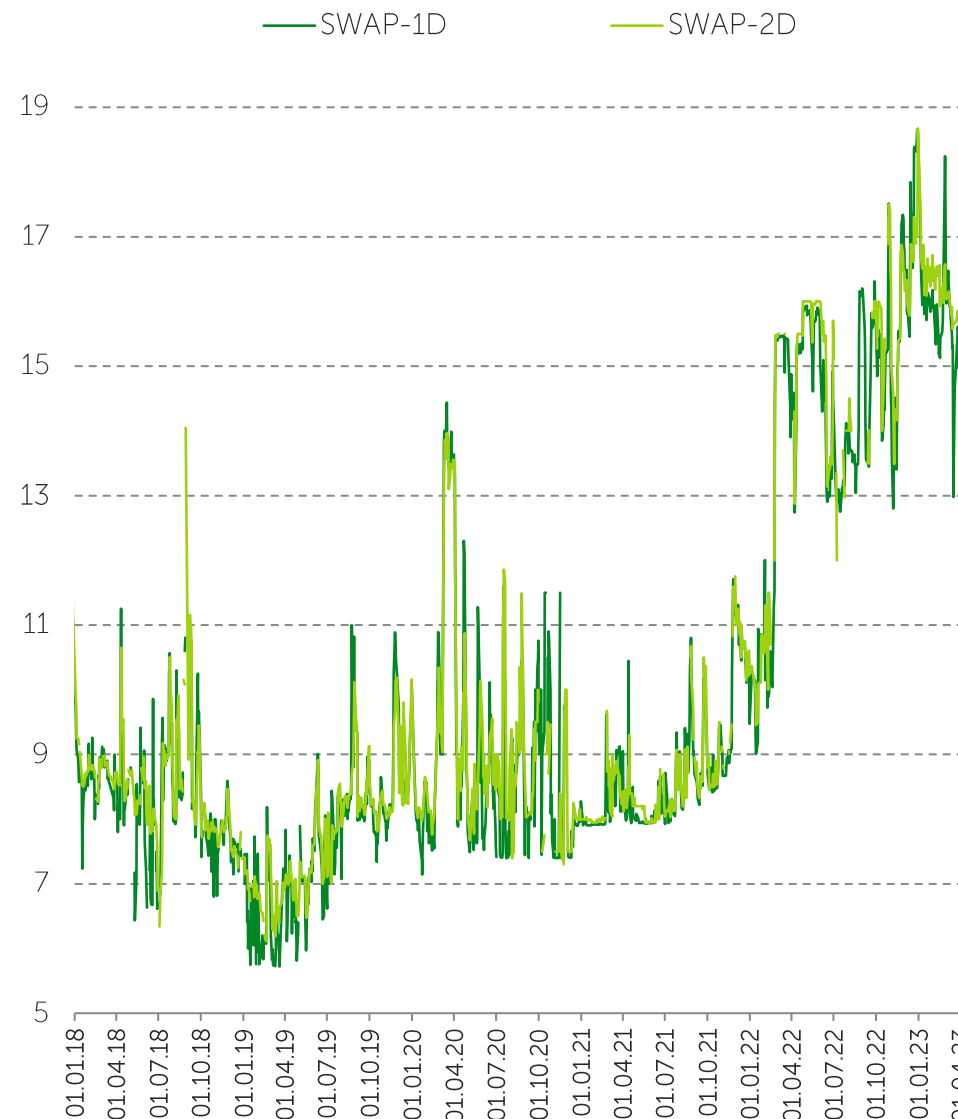


# Валюталық своп операциялары

Мәмілелер көлемі, трлн KZT



Своп-нарығының индикаторлары, жылдық %



Валюталық своп операциялары нарығының құралдары (2023 5A көлемі/ үлесі):

		Көлемі, млрд тенге	Үлесі
USDKZT	USDKZT_0_001	6 756,7	32,7 %
	USDKZT_0_002	13 506,5	65,3 %
	USDKZT_0_01W	13,2	0,1 %
	USDKZT_0_01M	27,1	0,1 %
	USDKZT_0_03M	78,1	0,4 %
RUBKZT	RUBKZT_0_002	296,9	1,4 %

# Қосымша ақпарат

Сіз біздің басқада ақпараттық өнімдерімізді көре аласыз  
(өту үшін суретті басыңыз)



## Күнделікті нарыққа шолу



## Апталық нарыққа шолу



## Сауда туралы ақпарат



## 2022 жылғы қызмет нәтижелеріне шолу




## Ақпараттық бюллетень



## Биржалық нарық жұмысының қорытындысы бойынша Пресс-релизі



## МБҚ нарығын талдау







# Назарларыңызға рахмет!

Қазақстан Республикасы, 050040  
Алматы қ, Байзақов к, 280  
Солтүстік мұнарасы  
Көпфункционалы кешені  
"Almaty Towers" 8-і қабат  
Тел.: +7 (727) 237 5300  
e-mail: info@kase.kz  
[www.kase.kz](http://www.kase.kz)

