



Қазақстан қор биржасы
Казахстанская фондовая биржа
Kazakhstan Stock Exchange

Типтік презентация

2022 жылдың 01 тамызына



"Қазақстан қор биржасы" АҚ

470% - ҚРҰБ

13,1% – МОЕХ

38,8% - қаржылық ұйымдар

- Ұлттық Банк
- МОЕХ
- Брокерлер
- Банктер
- Бөлшек инвесторлар
- Басқасы



KASE Қазақстанның ұлттық валютасы – теңге енгізілгеннен кейін екі күннен соң 1993 жылдың 17 қарашасында «Қазақ банкаралық валюта биржасы» атауымен құрылған

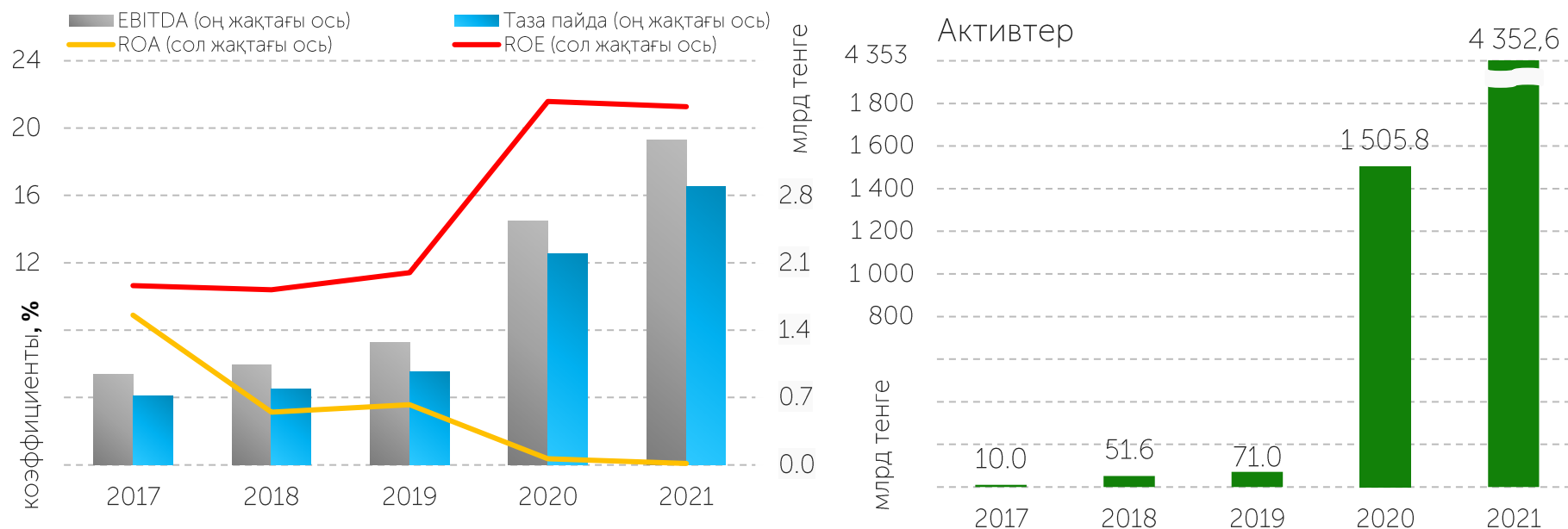
KASE – акционерлік қоғам ұйымдастырушылық-құқықтық нысанында қызмет ететін, коммерциялық ұйым

2022 жылдың 01 шілдесіне жағдай бойынша:

меншікті капитал	23 246,7 млн KZT
төленген жарғылық капитал	4 065,6 млн KZT
жарияланған акциялардың саны	5 000 000
орналастырылған акциялардың саны	1 075 231
акцияның теңгерімдік құны	21 620,2 KZT

KASE кірістілігінің көрсеткіштері

	Активтер, млн KZT	Таза пайда, млн KZT	Активтердің кірістілігі, %	Капиталдың кірістілігі, %
2021	4 352 567,9	3 905,1	0,1	22,0
2020	1 505 801,9	2 893,5	0,4	21,3
2019	71 041,1	2 192,7	3,6	21,6
2018	51 583,8	965,3	3,1	11,4
2017	10 009,5	792,8	8,9	10,4



Ескерту: ROA, ROE активтер мен капиталдың орташа жылдық көрсеткіштері негізінде есептелген

43

Қор

33

Валюта

25

Деривативтер

52

нарыққа қатысушылардың барлығы

22

екінші деңгейдегі банктер (22-тен)
ҚР резиденттері

22

брокерлік компаниялар (22-ден)
ҚР резиденттері

47

жергілікті қатысушылар

3

шетелдік қатысушылар
(*"УНИВЕР Капитал" ЖШҚ, "Фридом Финанс" ИК ЖШҚ,
"Райффайзенбанк" АҚ*)

2

ХҚҰ (*Мемлекетаралық банк,
Еуразиялық даму банк*)

12

тікелей рұқсаттама қызметін көрсететін,
қатысушылар (DMA)

KASE жаңа мүшелері:

2022

- "Standard инвестициялық компаниясы" АҚ / қор
- "Қазақстан Халық Банкінің" еншілес ұйымы "Halyk Finance" АҚ / валюта
- "ЕвроЦентрАстана" АҚ / қор мен деривативтер
- "UD Capital" АҚ / қор мен деривативтер

2021

- "Райффайзенбанк" АҚ / валюта
- "First Heartland Securities" АҚ / деривативтер
- "Tengri Partners Investment Banking» АҚ / валюта
- "АЛЬФА-БАНК" АҚ / валюта


2020

- "ForteFinace" АҚ / қор және деривативтер
- "Заман-Банк" Ислам банкі" АҚ / валюта

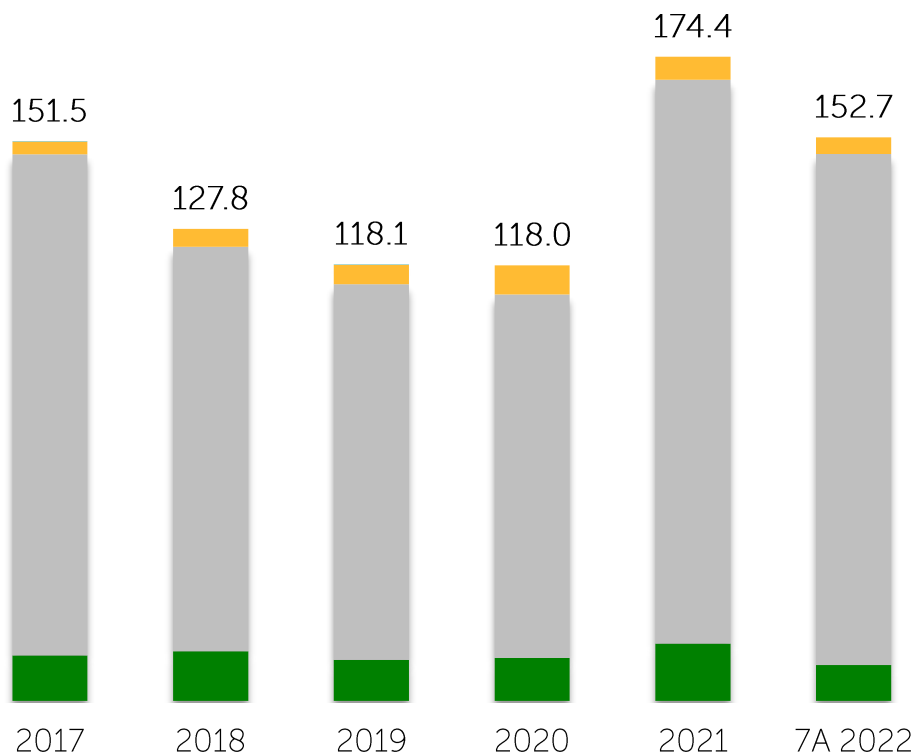
Биржалық нарықтың 2022 жылдың бес айындағы көрсеткіштері

Биржалық нарықтың секторлары	Көлемі, млрд KZT	Көлемі млн USD	Мәмілелердің орташа күндік саны	Мәмілелердің орташа күндік көлемі, млн KZT	Бір мәміленің орташа көлемі, млн KZT
Бағалы қағаздар нарығы	4 486,0	9 876,4	1 668	32,5	19,5
Акциялар	61,0	134,1	1 414	0,4	0,3
KASE Global	18,6	42,0	108	0,1	1,2
Корпоративтік борыштық БҚ	940,5	2 078,8	68	6,8	100,3
Қазақстандық МБҚ	3 393,8	7 460,5	13	24,6	1 866,8
ХҚҰ облигациялары	50,9	114,4	1	0,4	255,7
Инвестициялық қорлардың БҚ	5,3	11,9	61	<0,1	0,6
Туынды бағалы қағаздар	15,8	34,6	2	0,1	50,9
Шетел валюталарының нарығы	9 757,6	21 416,1	332	70,7	212,7
Ақша нарығы	138 407,8	307 618,7	907	1 003,0	1 106,4
Репо операциялары	121 491,2	270 178,8	884	880,4	995,5
Валюталық своп операциялары	16 916,6	37 440,0	22	122,6	5 533,7
Деривативтер нарығы	–	–	–	–	–
БАРЛЫҒЫ	152 651,4	338 911,2	2 907	1 106,2	380,5

Нарықтың көлемі мен құрылымы




Сауда-саттық көлемінің секторлар бойынша динамикасы, трлн KZT



Акциялар

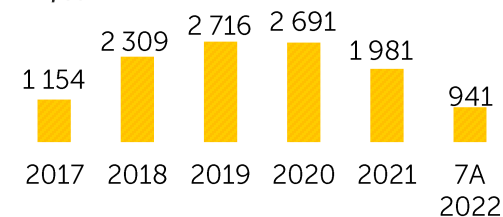
млрд KZT



2021	+80%
2020	+17%
2019	-62%
2018	x2
2017	+7,7%

Корпоративтік облигациялар

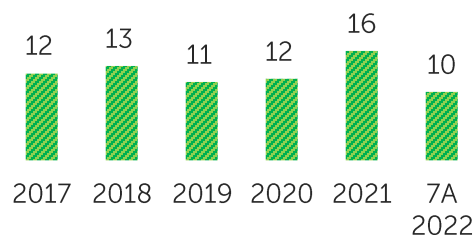
млрд KZT



2021	-26%
2020	-1%
2019	+18%
2018	x2
2017	+127%

Шетелдік валютталар нарығы

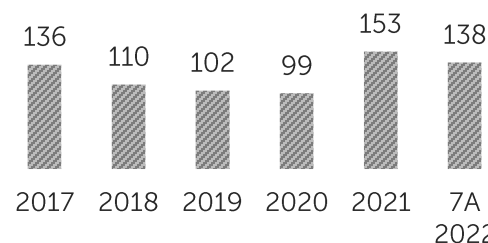
трлн KZT



2021	+34%
2020	+4%
2019	-17%
2018	+9%
2017	+18%

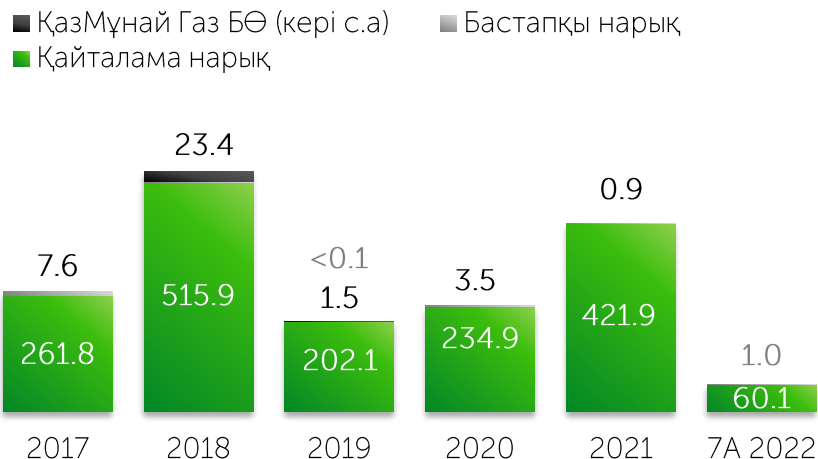
Ақша нарығы

трлн KZT

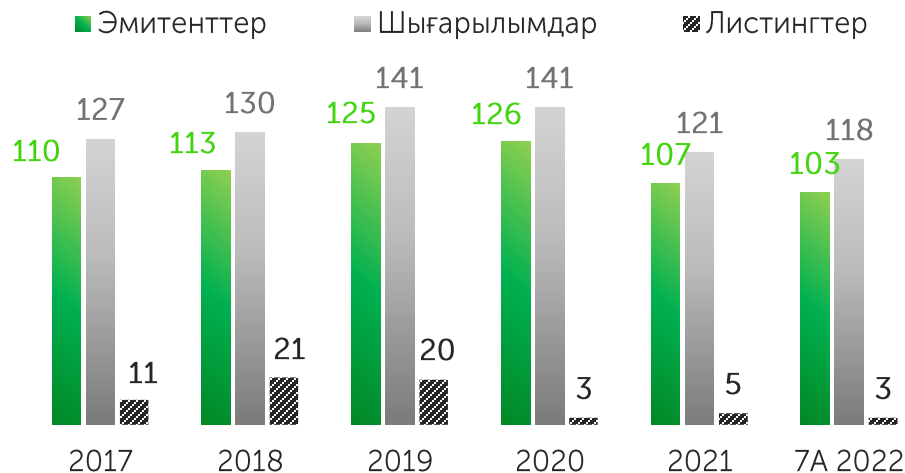


2021	+55%
2020	+3%
2019	-7%
2018	-19%
2017	+64%

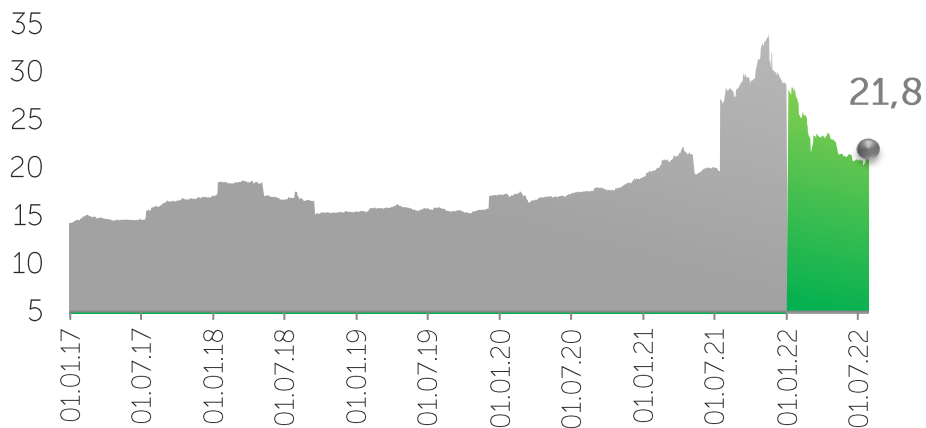
Мәміле көлемі, млрд KZT




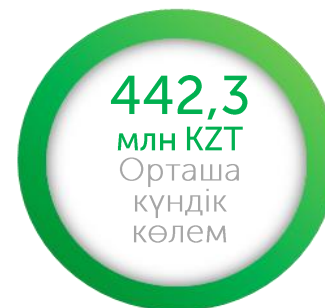
Жаңа листингтер



Акциялар нарығының капитализациясы, трлн KZT

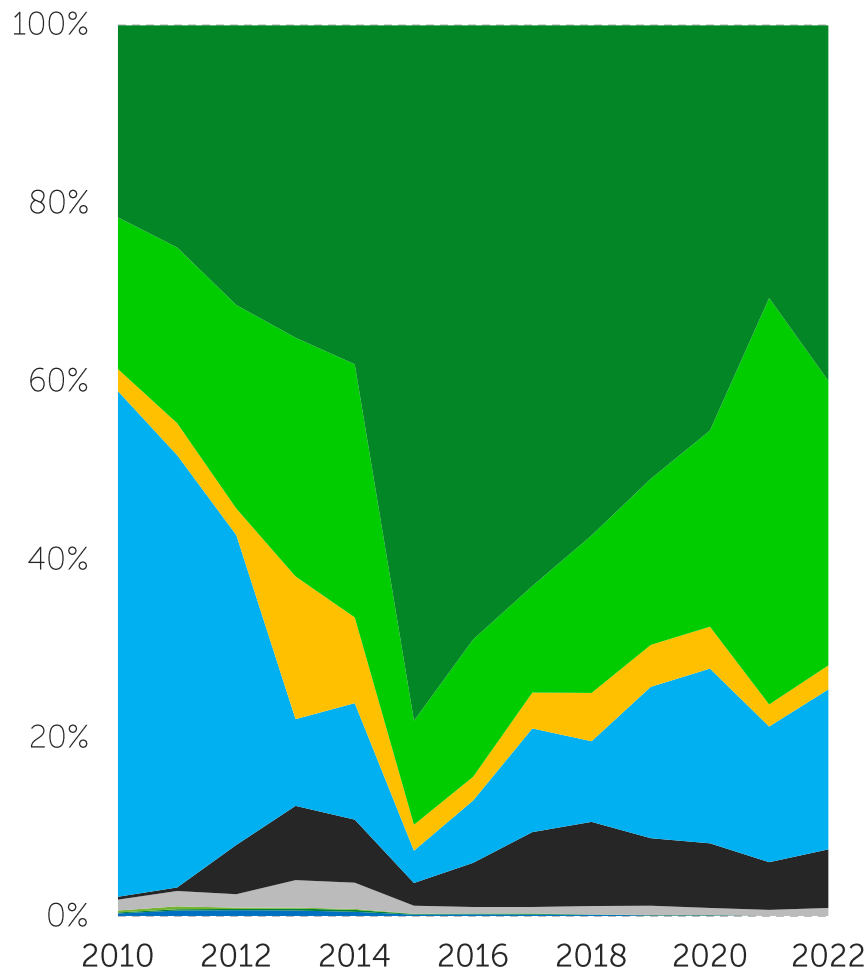


2022 жылдың 7А негізгі көрсеткіштер



Акциялар тізімдерінің салалық құрылымы

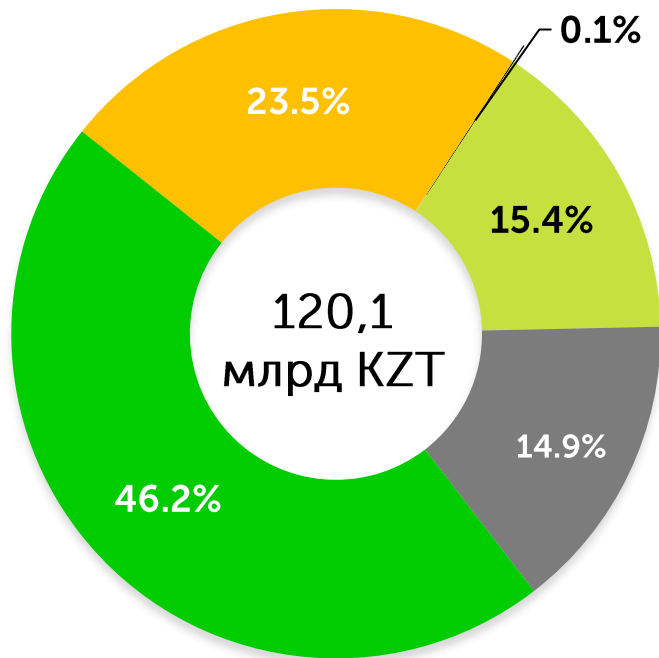
Капитализациядағы үлесі, %



Энергетика	39,9
Қаржылар	31,9
Телекоммуникациялық қызметтер көрсету	2,7
Материалдар	18,0
Өндіріс	6,6
Жаппай сұранысқа ие тауарлар	0,9
Коммуналдық қызметтер көрсету	<0,1
Ақпараттық технологиялар	–
Денсаулық сақтау	–
Негізгі емес тұтынушылық тауарлар	–

Акциялар: инвесторлық база

Қайталама нарықтағы инвесторлардың негізгі санаттарының 2022 жылдың 7А үлестері*

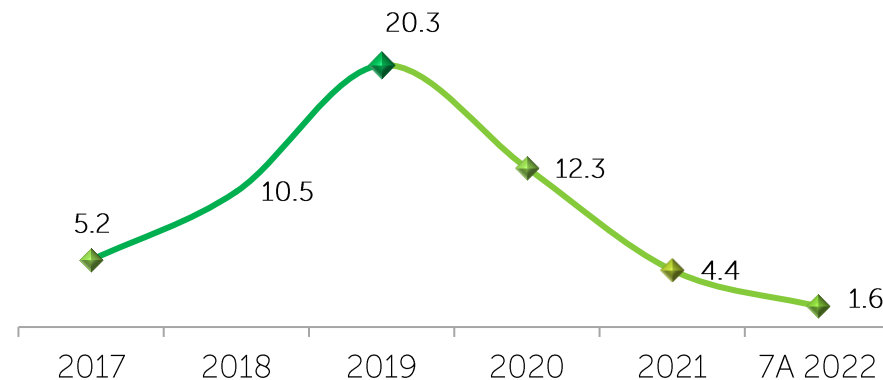


- ЕДБ
- Брокерлер
- Өзге институционалдық инвесторлар
- Жеке тұлғалар
- Басқа да заңды тұлғалар

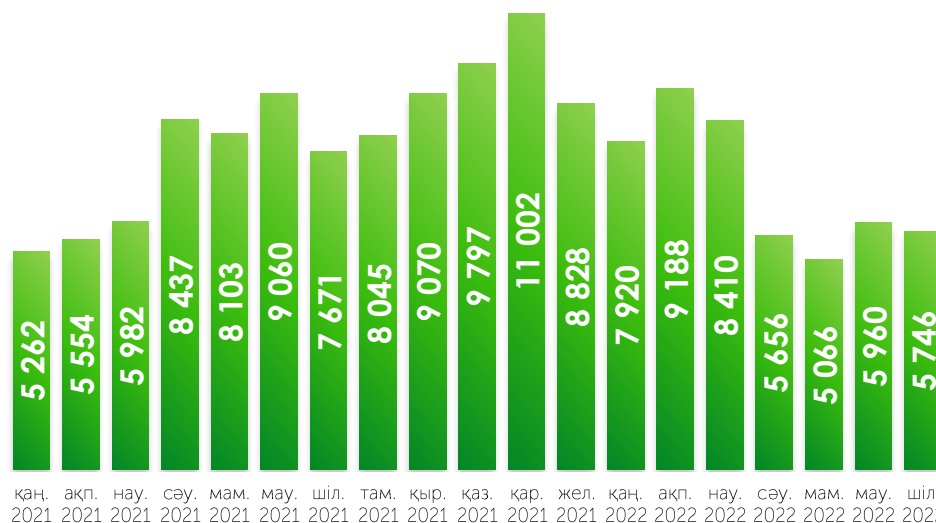
* қайталама нарықтағы акциялардың сауда-саттықтарының жалпы брутто-айналымынан

Дереккөз: KASE

Резидент еместердің брутто-айналымындағы үлесі, %

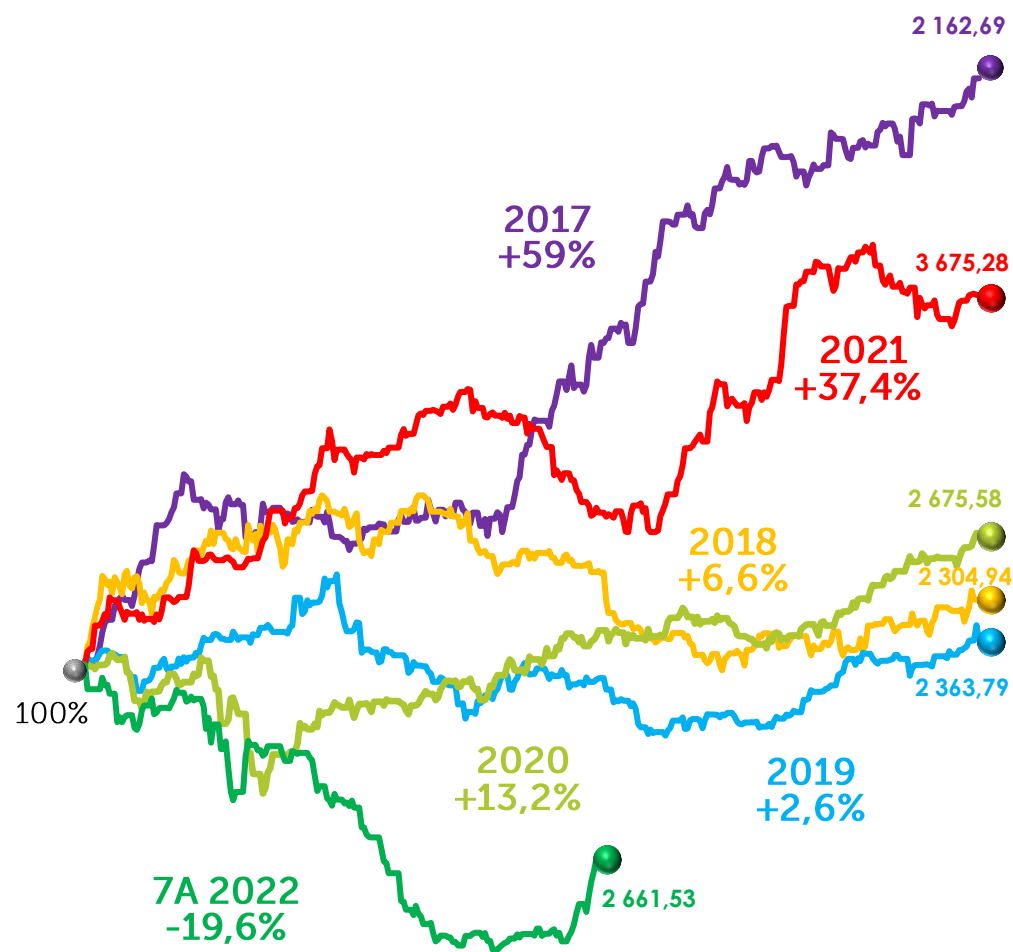


Акциялар нарығындағы бөлшек инвесторлардың белсенді шоттарының динамикасы

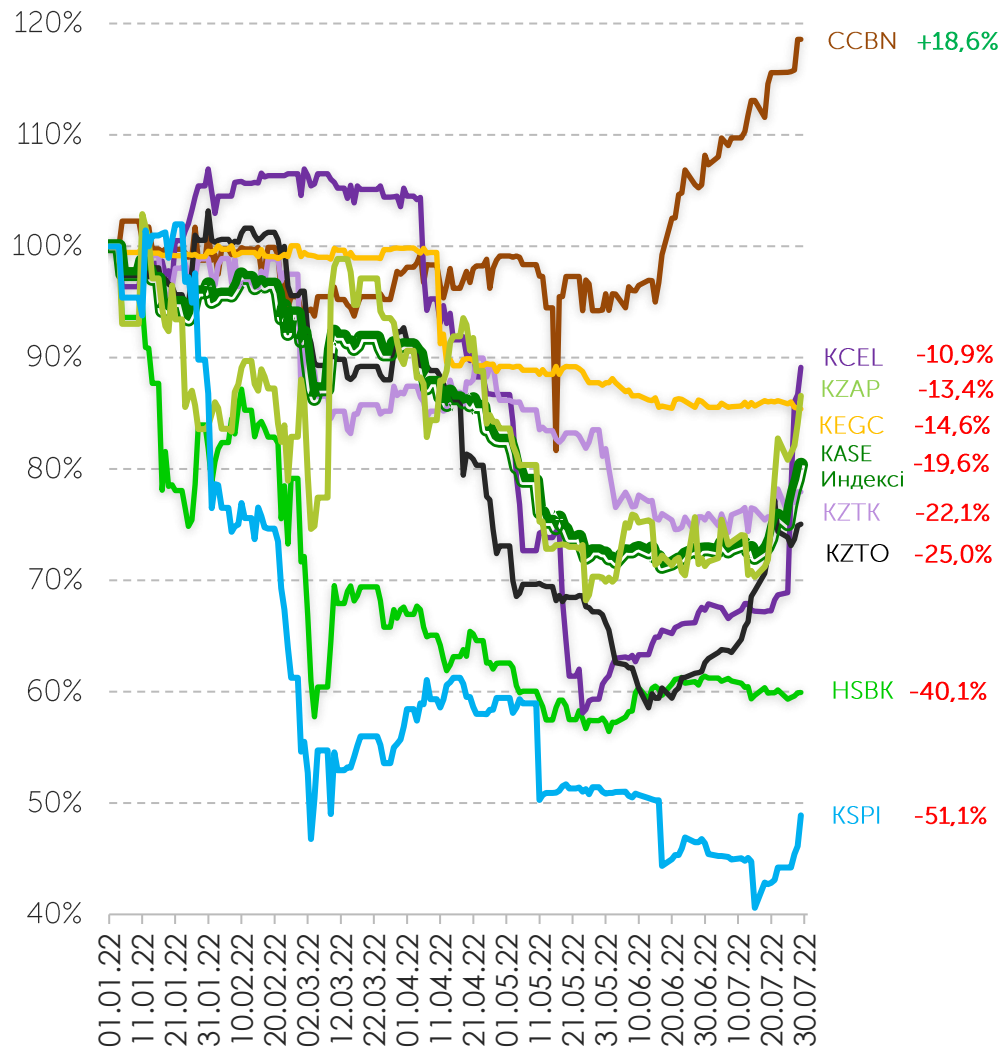


KASE Индексінің динамикасы

KASE Индексі 2017 – 7А 2022

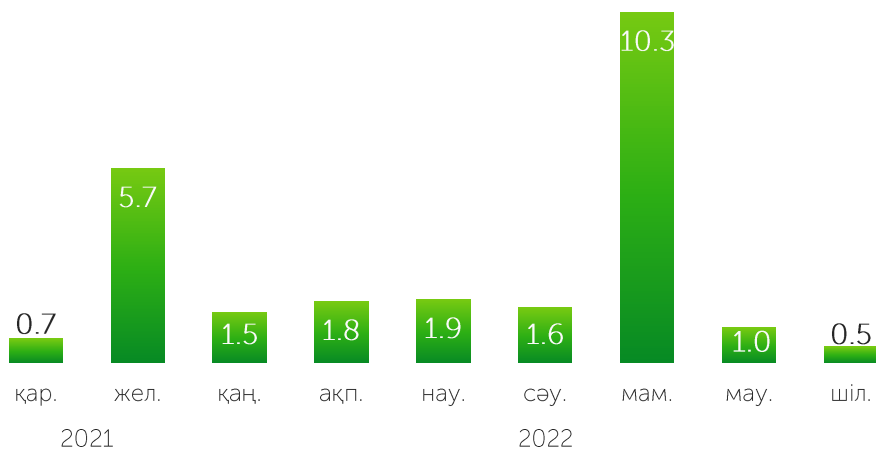


KASE Индексінің құраушылардың динамикасы

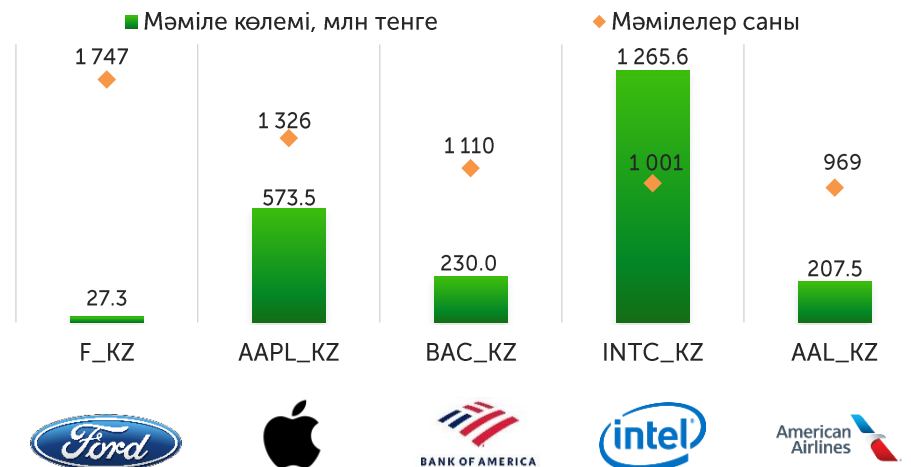


Дереккөз: KASE, Bloomberg

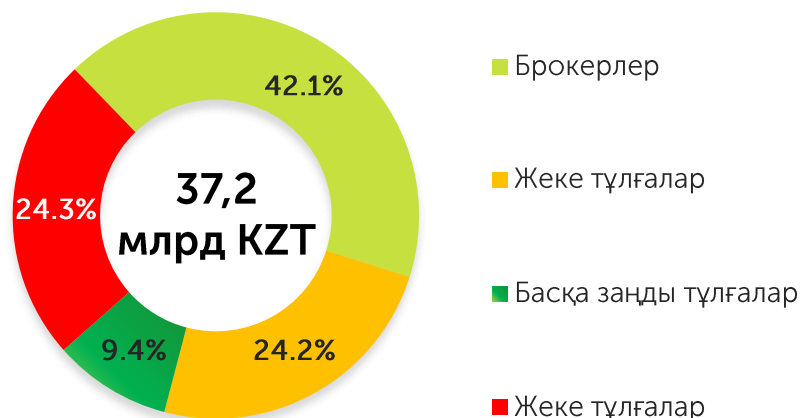
Мәміле көлемі, млрд KZT



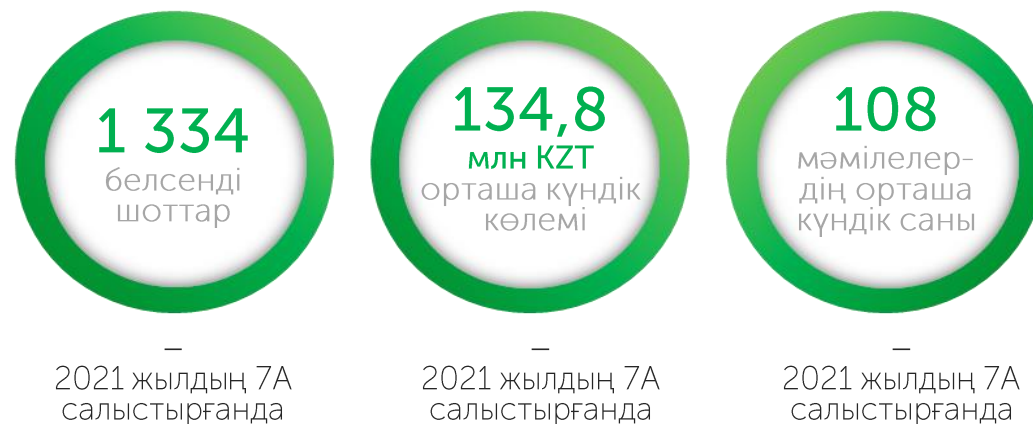
2022 жылдың 7А қорытындысы бойынша KASE Global секторының ең танымал акцияларының 5 -тігі



Инвесторлардың негізгі санаттары бойынша 2022 жылдың 7А үлесі*

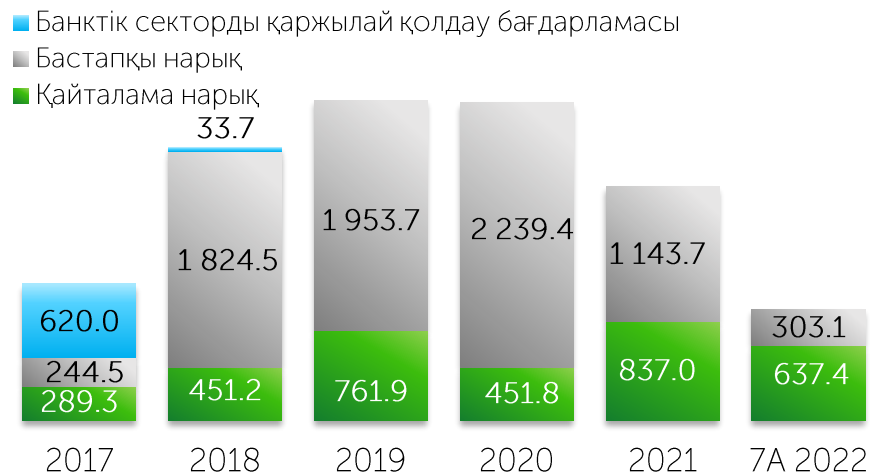


2022 жылдың 7А негізгі көрсеткіштер

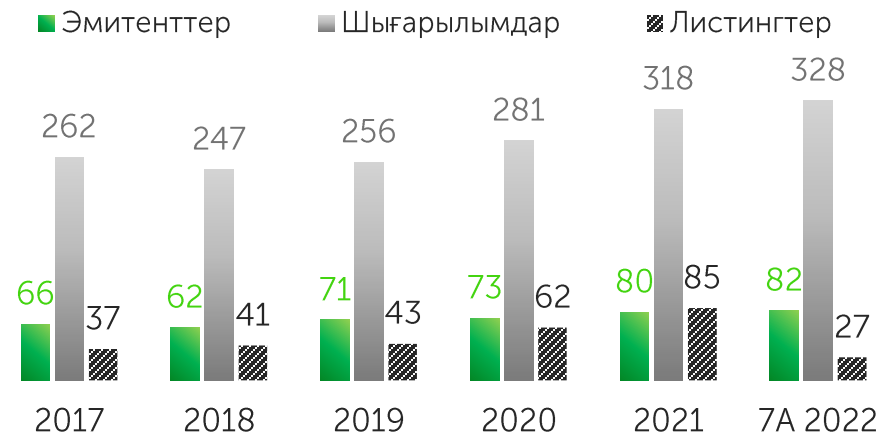


Корпоративтік облигациялар

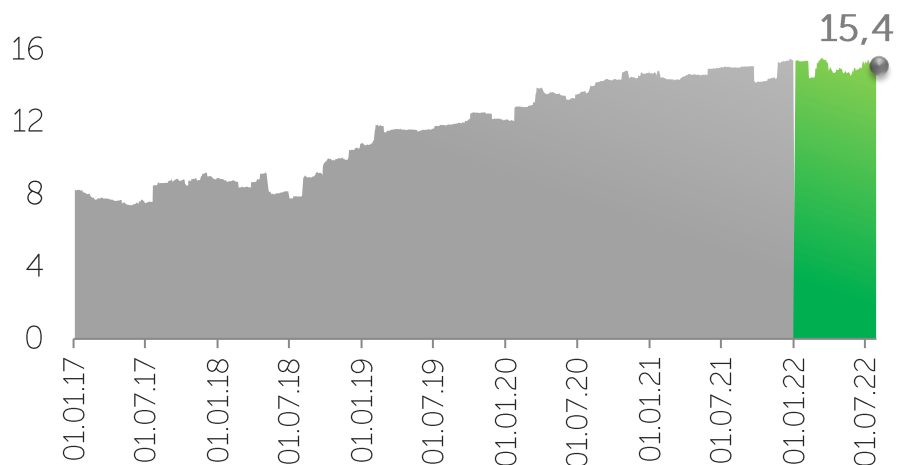
Мәміле көлемі, млрд KZT



Жаңа листингілертер



Айналымдағы корпоративтік борыштың көлемі, трлн KZT



2022 жылдың 7А негізгі көрсеткіштер

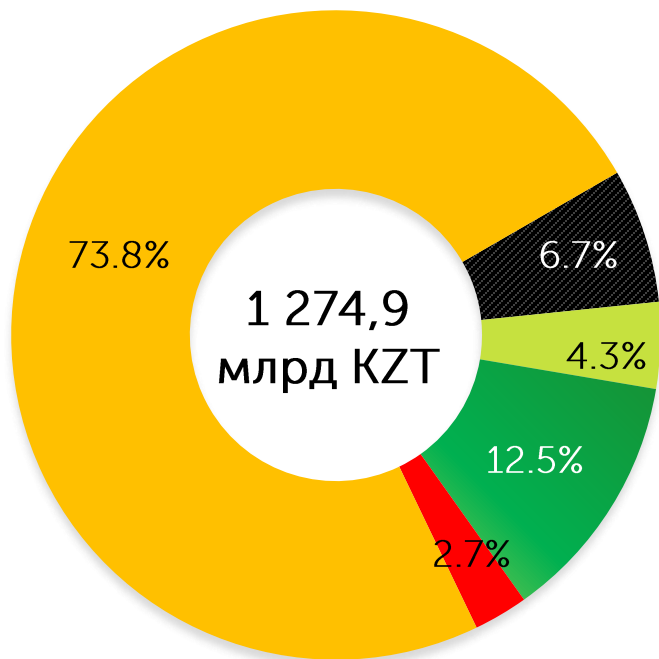


Облигациялар тізімдерінің салалық құрылымы



Корпоративтік облигациялар: инвесторлық база

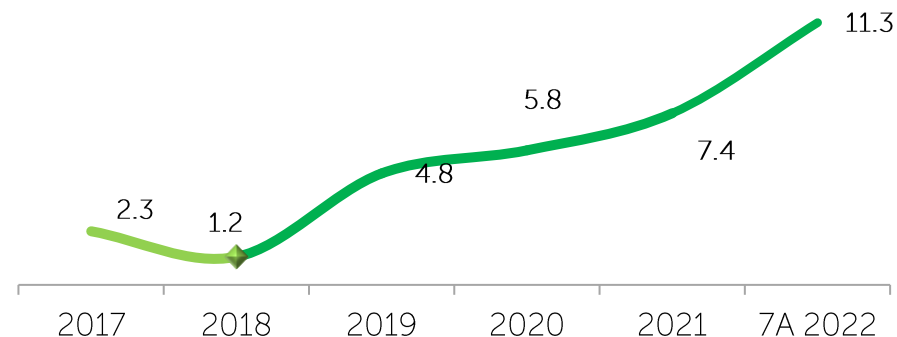
Қайталама нарықтағы инвесторлардың негізгі санаттарының 2022 жылдың 7А үлестері*



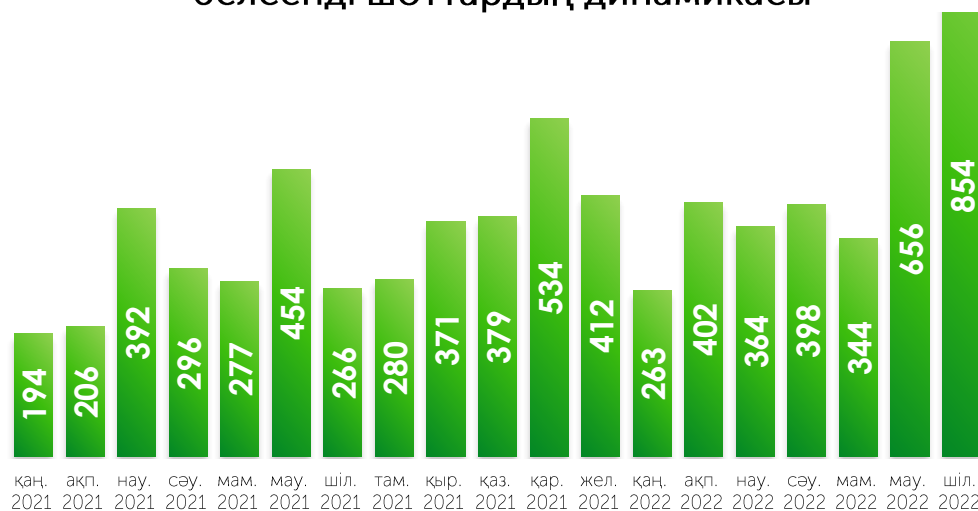
- ЕДБ
- Брокерлер
- Басқа институционалдық инвесторлар
- Жеке тұлғалар
- Басқа заңды тұлғалар

* Қайталама нарығындағы корпоративтік облигациялар саудасаттықтарының жалпы брутто-айналымынан

Брутто-айналымдағы резидент еместердің үлесі, %

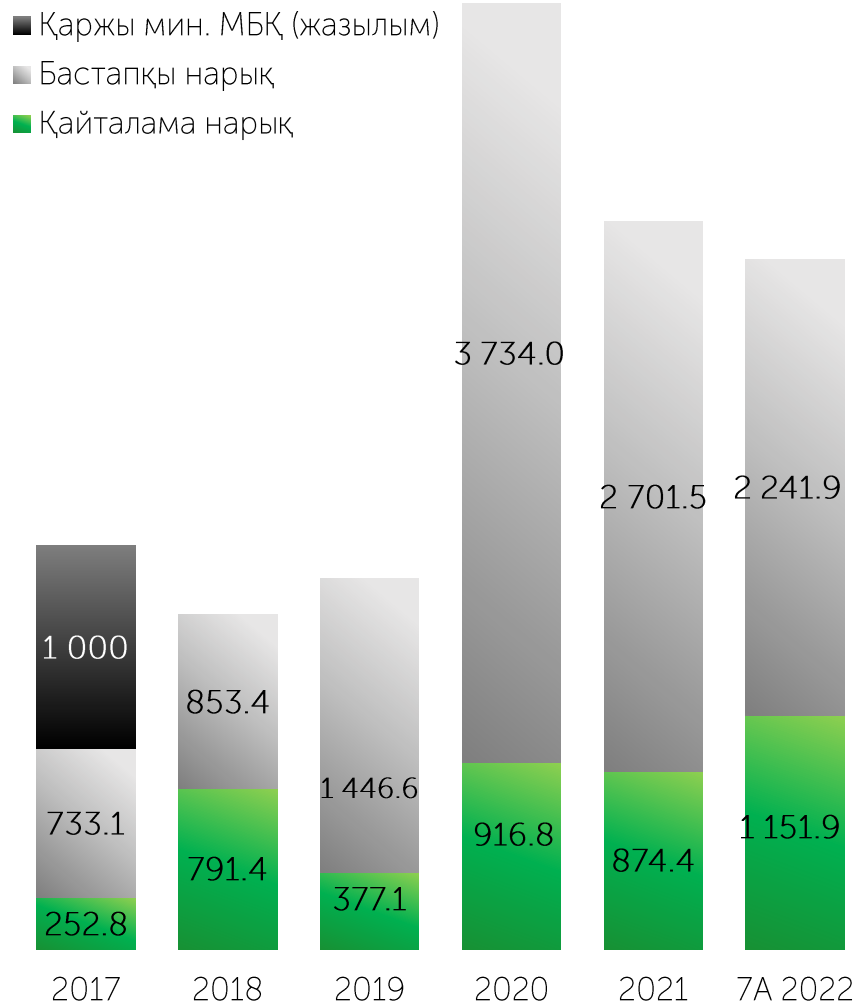


Корпоративтік облигациялар нарығындағы белсенді шоттардың динамикасы

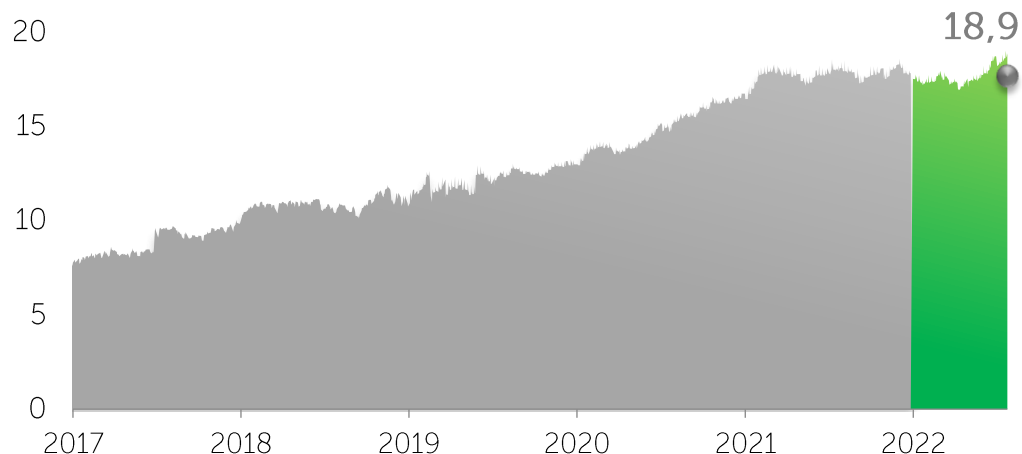


Мемлекеттік облигациялар

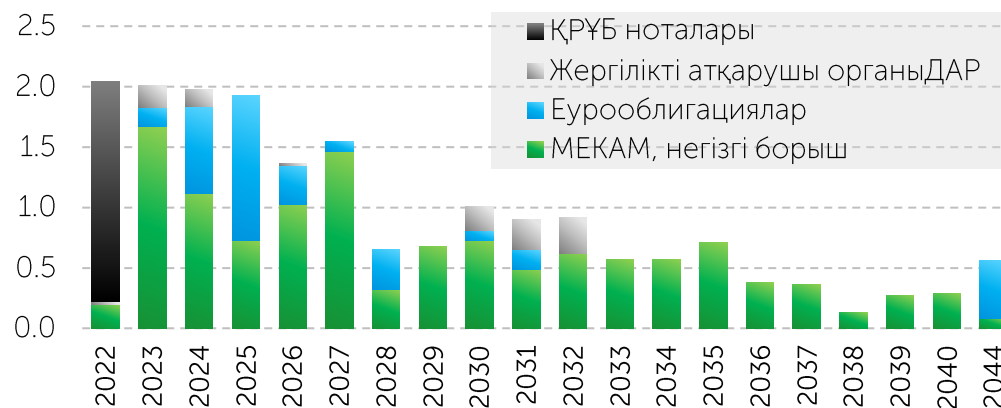
Сауда-саттық көлемінің динамикасы, млрд KZT



Биржада саудаланатын, мемлекеттік борыштың сомасы (номиналы бойынша), трлн KZT



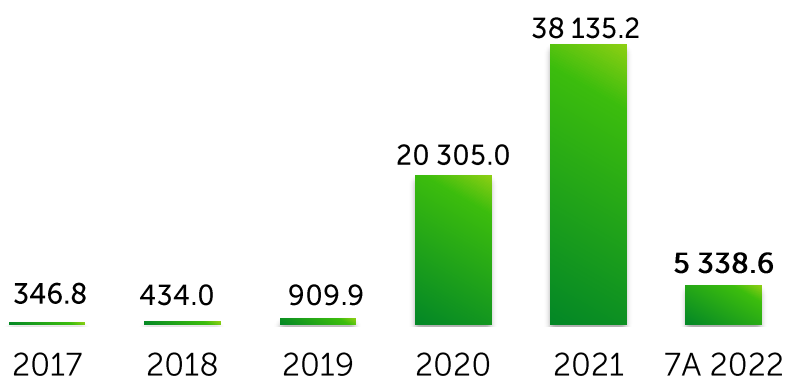
Мемлекеттік борыш бойынша төлемдер динамикасы, трлн KZT



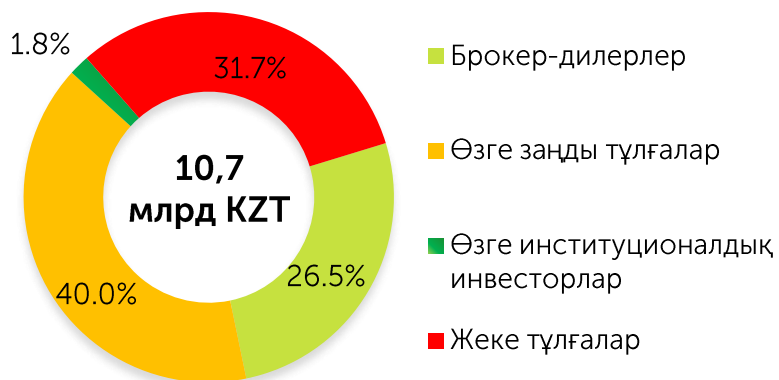
Инвестициялық қорлардың бағалы қағаздары

Қаржы құралдары бойынша 2022 жылдың 7А бойынша сауда-саттықтардың көлемі, млн KZT

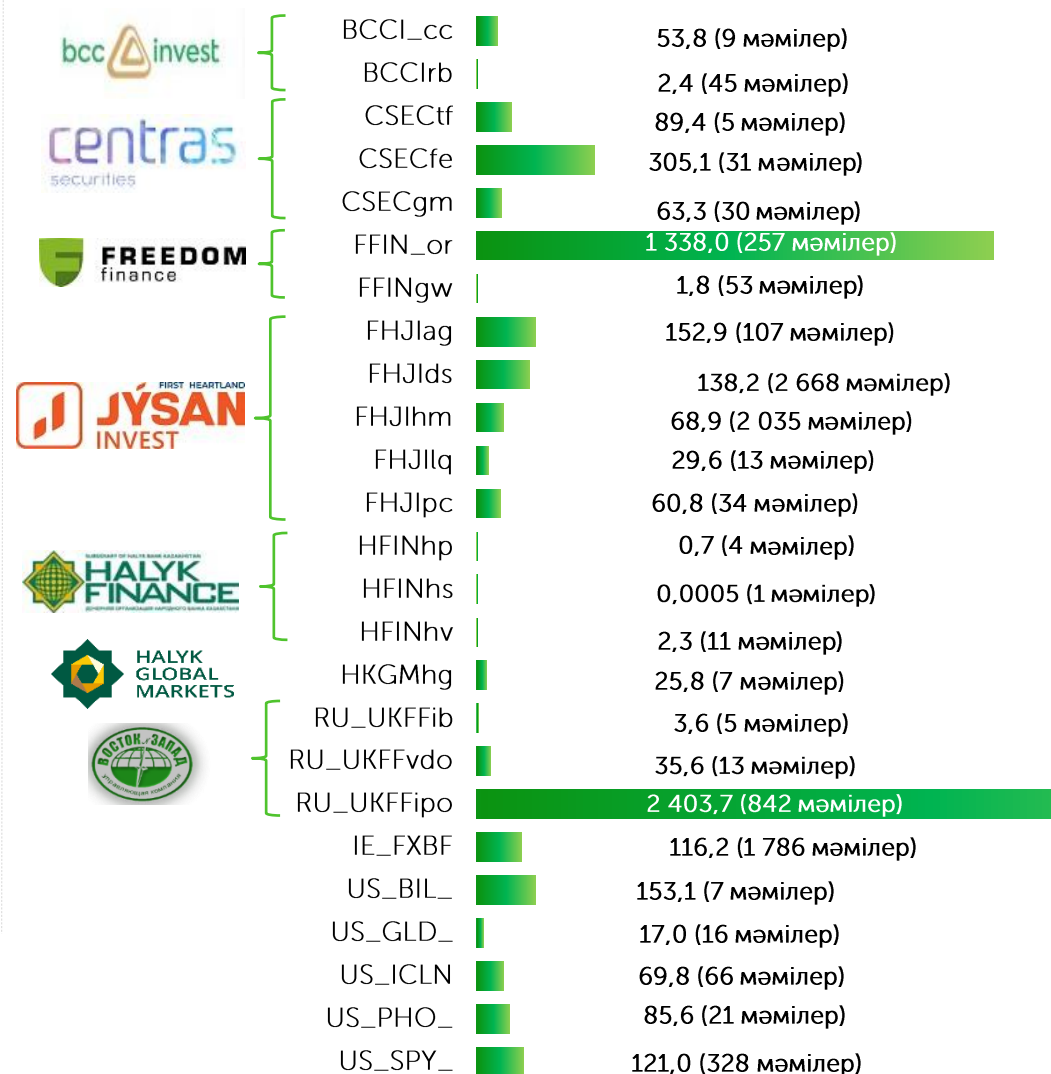
Мәмілелер көлемі, млн KZT



Инвесторлардың негізгі санаттары бойынша 2022 жылдың 7А үлесі*

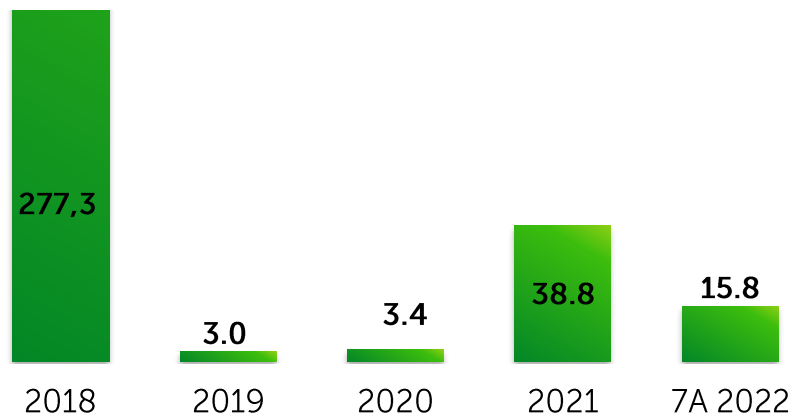


* инвестициялық қорлардың бағалы қағаздары сауда-саттықтарының жалпы брутто-айналымынан



Туынды қаржы құралдары

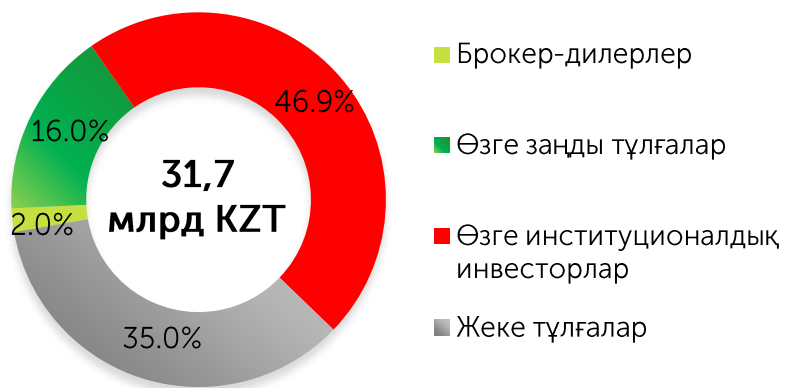
Мәмілелер көлемі, млн KZT



Қаржы құралдары бойынша 2022 жылдың 7А бойынша сауда-саттықтардың көлемі, млн KZT



Инвесторлардың негізгі санаттары бойынша 2022 жылдың 5А үлесі*



* инвестициялық қорлардың бағалы қағаздары сауда-саттықтарының жалпы брутто-айналымынан

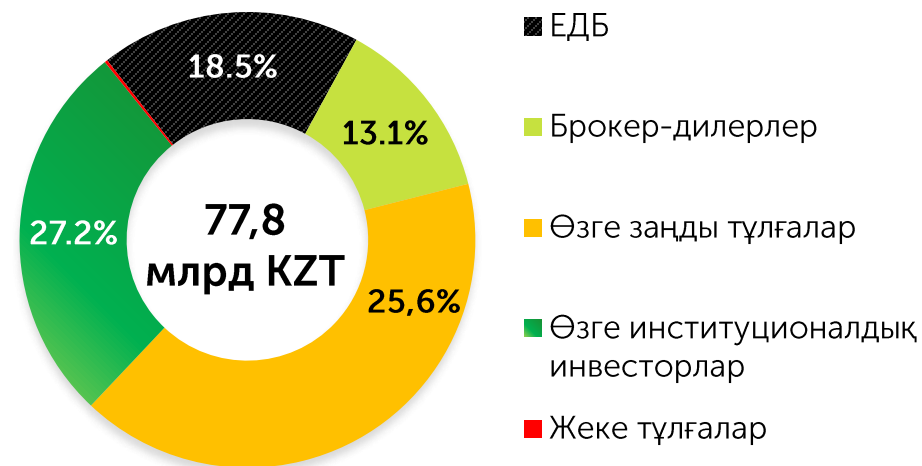
Сауда-саттық көлемдері, млрд KZT



2022 жылдың 01 тамызына KASE ресми тізімінде 40 шығарылым облигациялары 4 ұйымда орналастырылған:

- Еуразиялық даму банкінің 18 шығарылымы
- Еуропалық қайта құру және даму банкінің 11 шығарылымы
- Халықаралық қаржы корпорациясының 2 шығарылымы
- Азия даму банкінің 9 шығарылымы

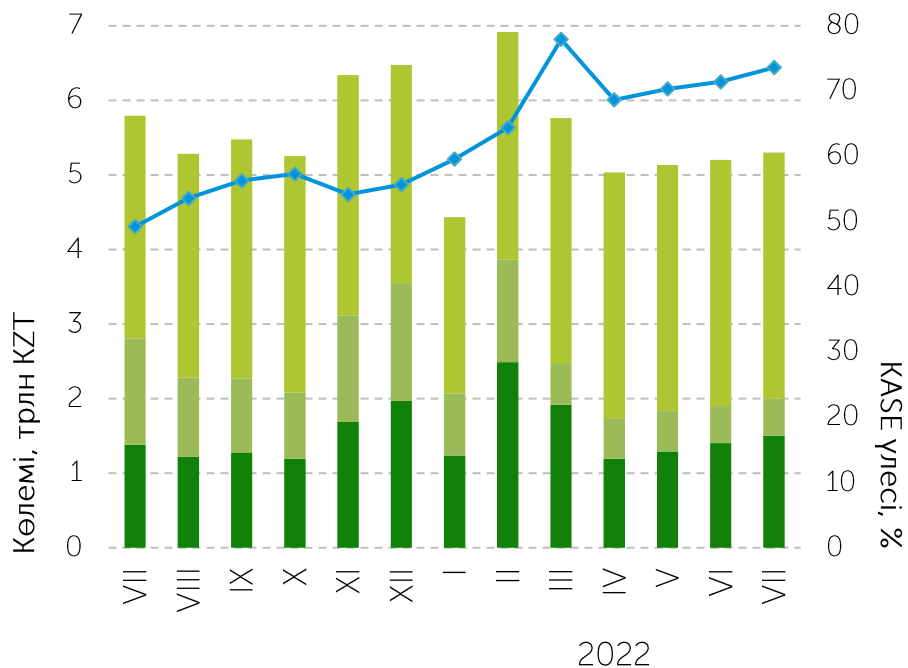
Инвесторлардың негізгі санаттары бойынша 2022 жылдың 7А үлесі*



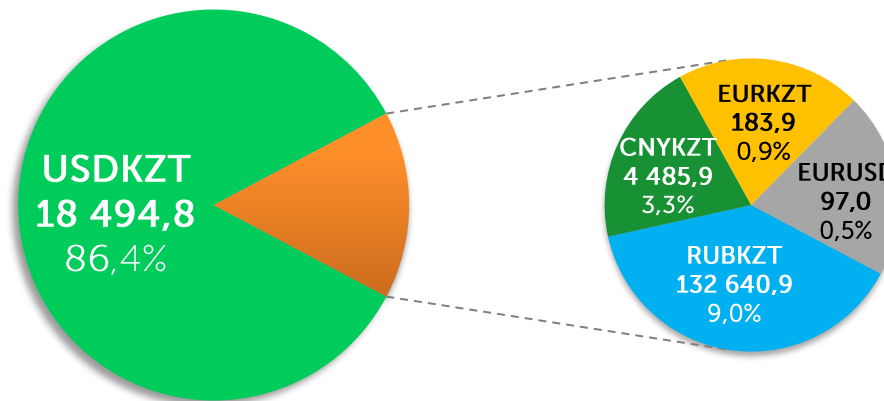
* ХҚҰ облигациялары сауда-саттығының жалпы брутто-айналымынан

Биржалық және биржадан тыс валюталық операцияларының өзара қатынасы

- ҚР резидент-банктері мен ҚР резидент емес-банктерінің арасындағы биржадан тыс операциялары
- ҚР резидент-банктері арасындағы биржадан тыс операциялары
- KASE спот-нарығындағы операциялар
- ◆ ҚР резидент-банктері арасында сатып алу бойынша валюталық операциялардың жалпы көлеміндегі KASE спот-нарығындағы операциялардың үлесі

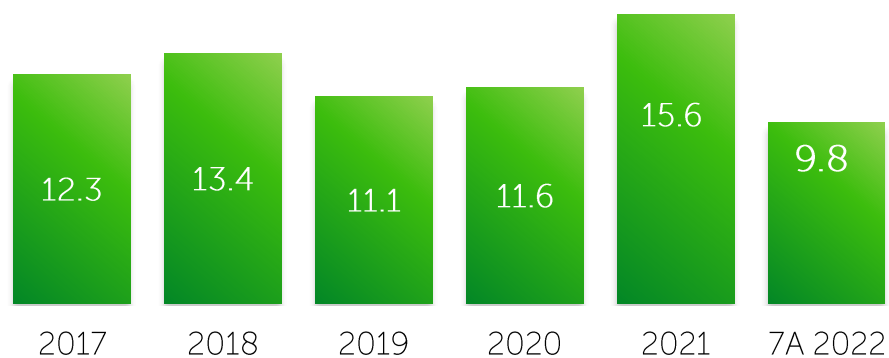


Сауда-саттық көлеміндегі биржалық нарықтың 2022 жылдың 7А құрылымы. Көлемдер валютаның млн бірлігімен көрсетілген



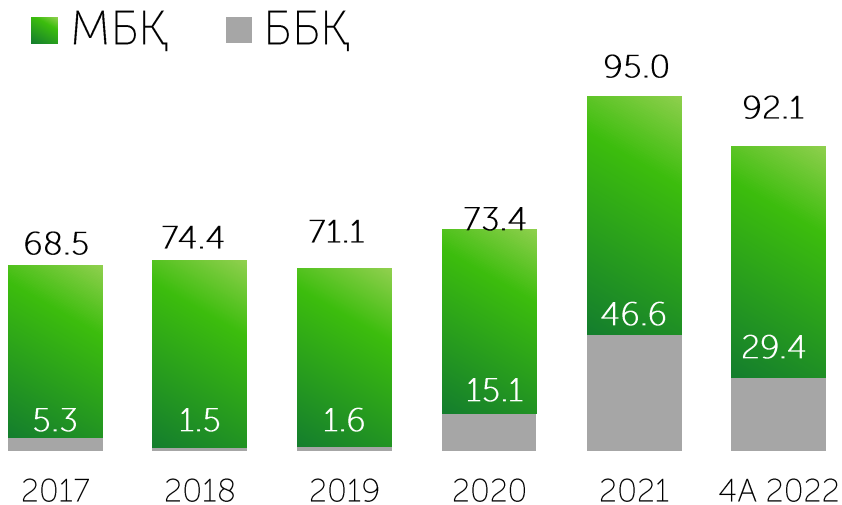
Ескерту: үлестер сауда-саттық көлемінен KZT-мен есептелген

Спот-нарығындағы сауда-саттық көлемі, трлн KZT

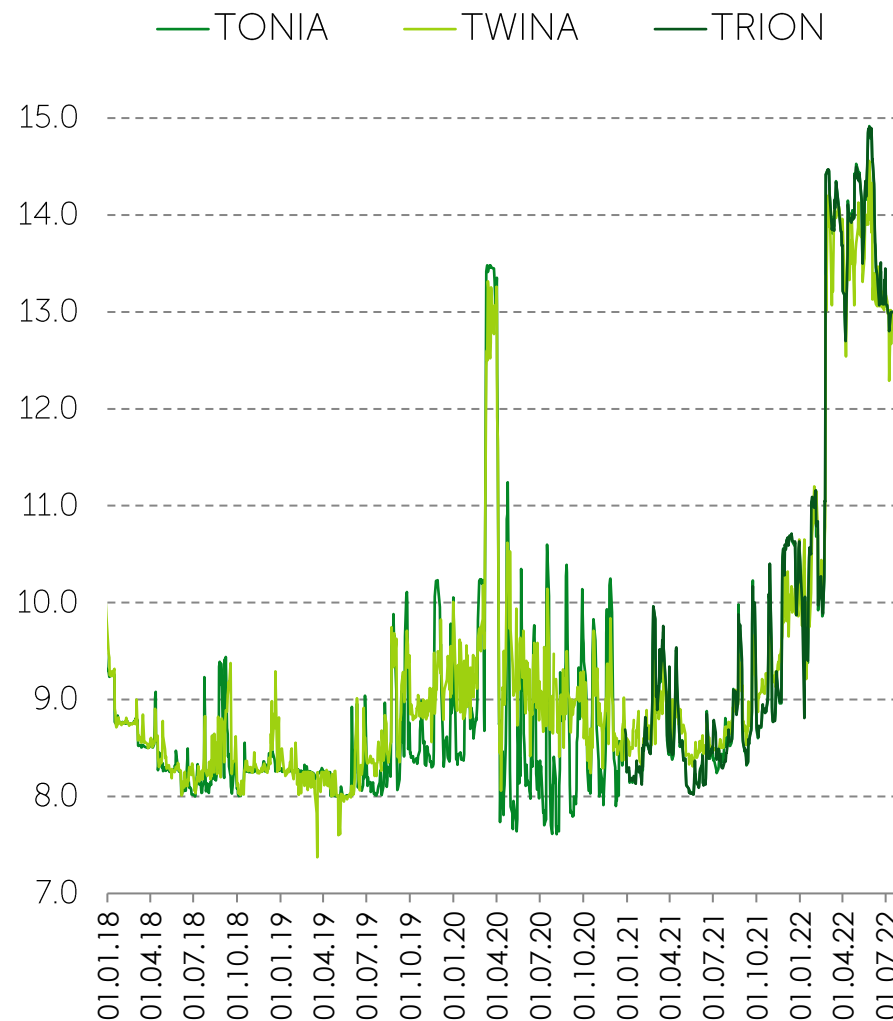


Репо операцияларының нарығы

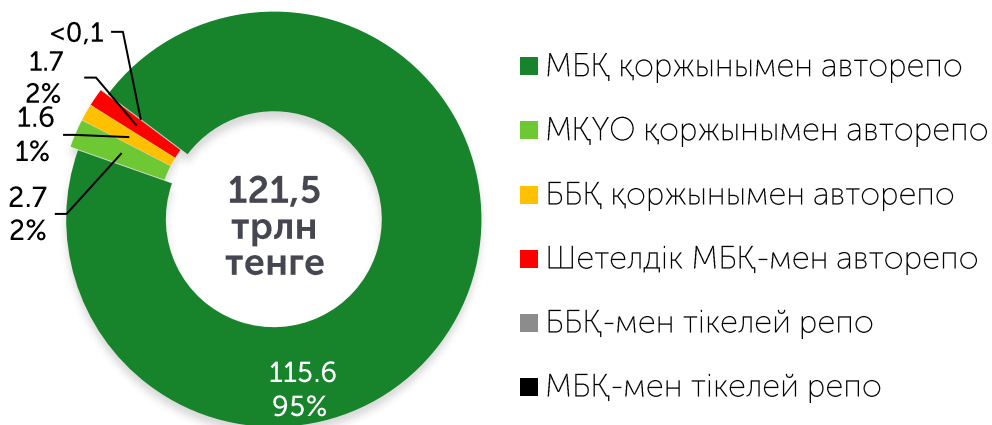
Сауда-саттық көлемі, трлн KZT



Репо индикаторлары, жылдық %

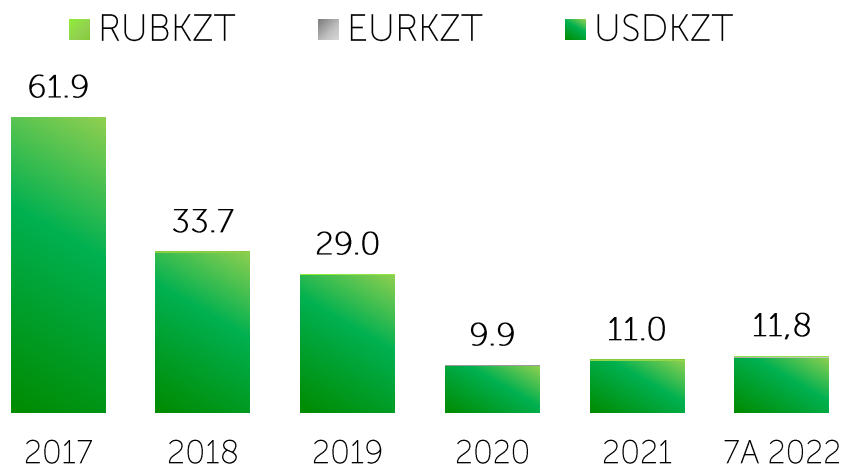


Репо нарығының құралдары, трлн KZT



Валюталық своп операциялары

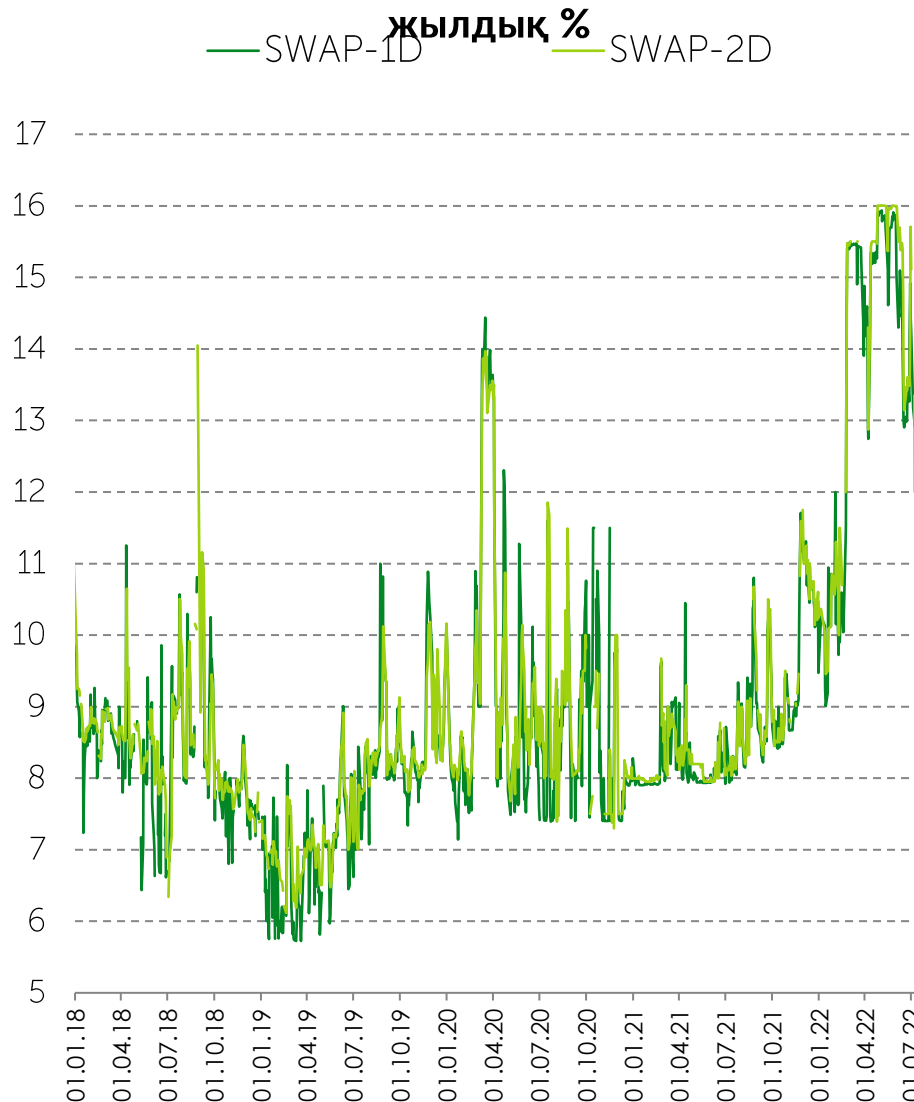
Сауда-саттық көлемі, млрд KZT



Валюталық своп операцияларының қаржы құралдары (2022 жылдың 7А көлемі / үлесі):

- **USDKZT_0_001** (12 636,0 млрд KZT / 74,70 %)
- USDKZT_0_002 (3 552,2 млрд KZT / 21,00 %)
- USDKZT_0_01W (32,0 млрд KZT / 0,19 %)
- USDKZT_0_01M (194,2 млрд KZT / 1,15 %)
- RUBKZT_0_001 (129,6 млрд KZT / 0,77 %)
- RUBKZT_0_002 (203,1 млрд KZT / 1,20 %)
- RUBKZT_1_001 (11,2 млрд KZT / 0,07 %)
- EURKZT_0_001 (127,6 млрд KZT / 0,75 %)
- EURKZT_1_001 (30,8 млрд KZT / 0,18 %)

Своп-нарығының индикаторлары,



Назарларыңызға рақмет!

 Kazakhstan Stock Exchange

 Kazakhstan.stock.exchange

 Қазақстан қор биржасы KASE

 kase.kz

 KASEInfobot

Қазақстан Республикасы, 050040
Алматы қ., Байзақов көш., 280
"Almaty Towers" Көпфункционалы кешешінің
Солтүстік мұнарасы, 8-ші қабат
Тел.: +7 (727) 237 5300
e-mail: info@kase.kz
www.kase.kz